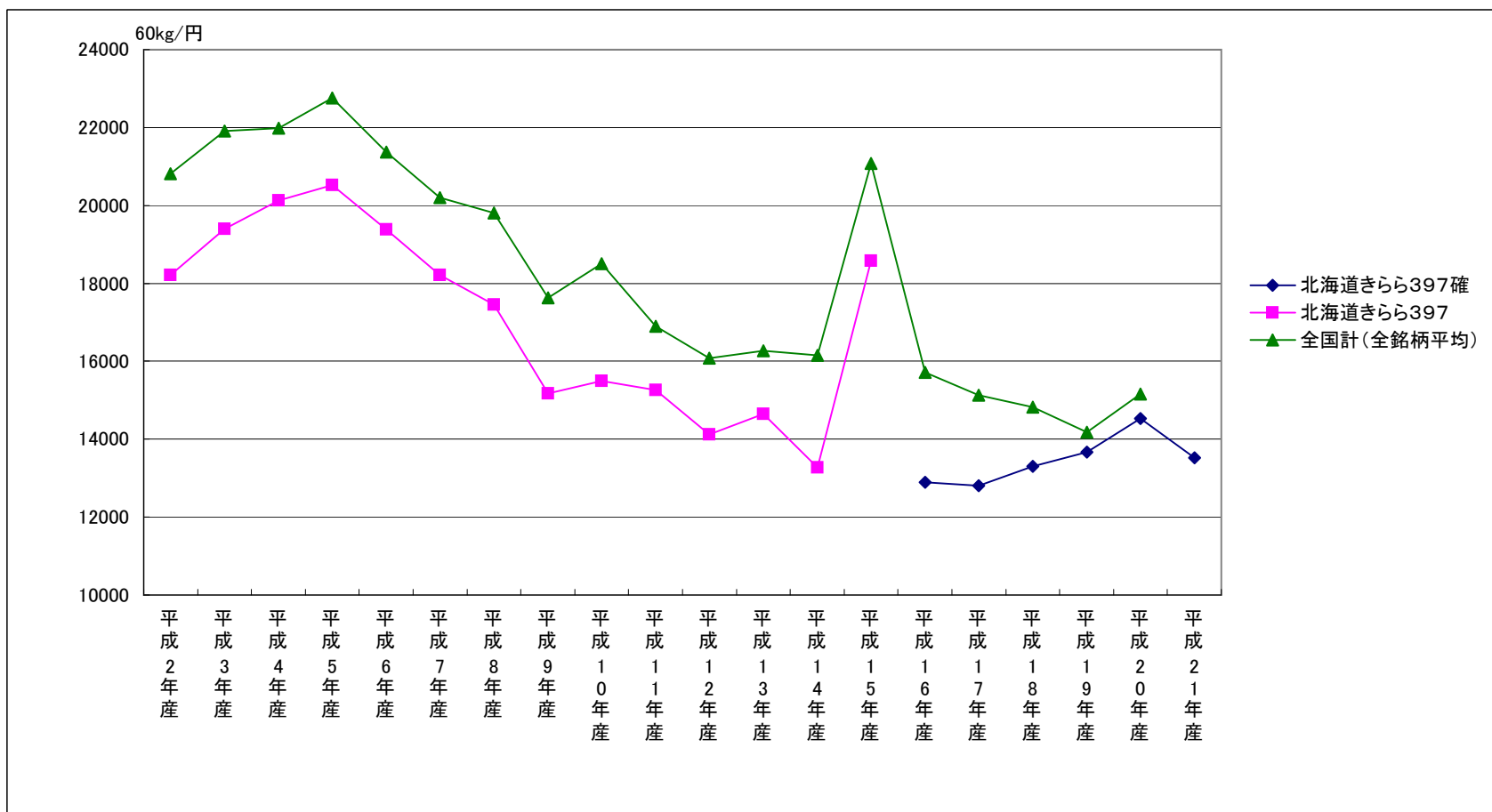


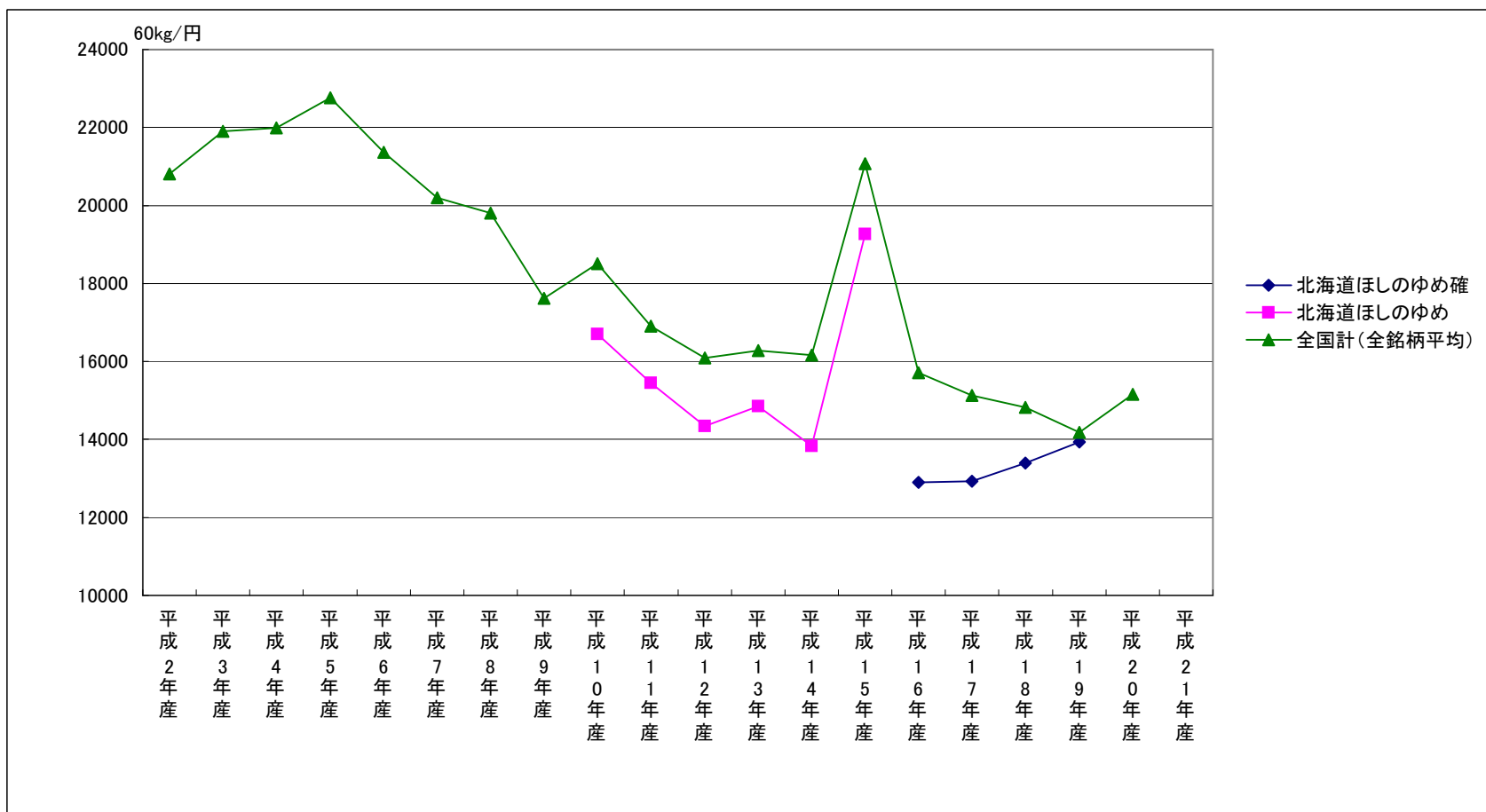
銘柄別落札加重平均価格の推移（北海道きさら397確）



	平成2年産	平成3年産	平成4年産	平成5年産	平成6年産	平成7年産	平成8年産	平成9年産	平成10年産	平成11年産	平成12年産	平成13年産	平成14年産	平成15年産	平成16年産	平成17年産	平成18年産	平成19年産	平成20年産	平成21年産
北海道きさら397確															12,888	12,802	13,297	13,668	14,527	13,520
北海道きさら397	18,215	19,400	20,122	20,529	19,377	18,217	17,448	15,172	15,492	15,258	14,120	14,652	13,279	18,571						
全国計(全銘柄平均)	20,814	21,907	21,990	22,760	21,367	20,204	19,806	17,625	18,508	16,904	16,084	16,274	16,157	21,078	15,711	15,128	14,826	14,185	15,159	
作況指数(全国)	103	95	101	74	109	102	105	102	98	101	104	103	101	90	98	101	96	99	102	98

(注) 1. 表中の価格は包装代、消費税、センターへの拠出金を含まない裸価格である。
 2. 表中の網がけは、上場はあったが落札されず価格が形成されなかった。

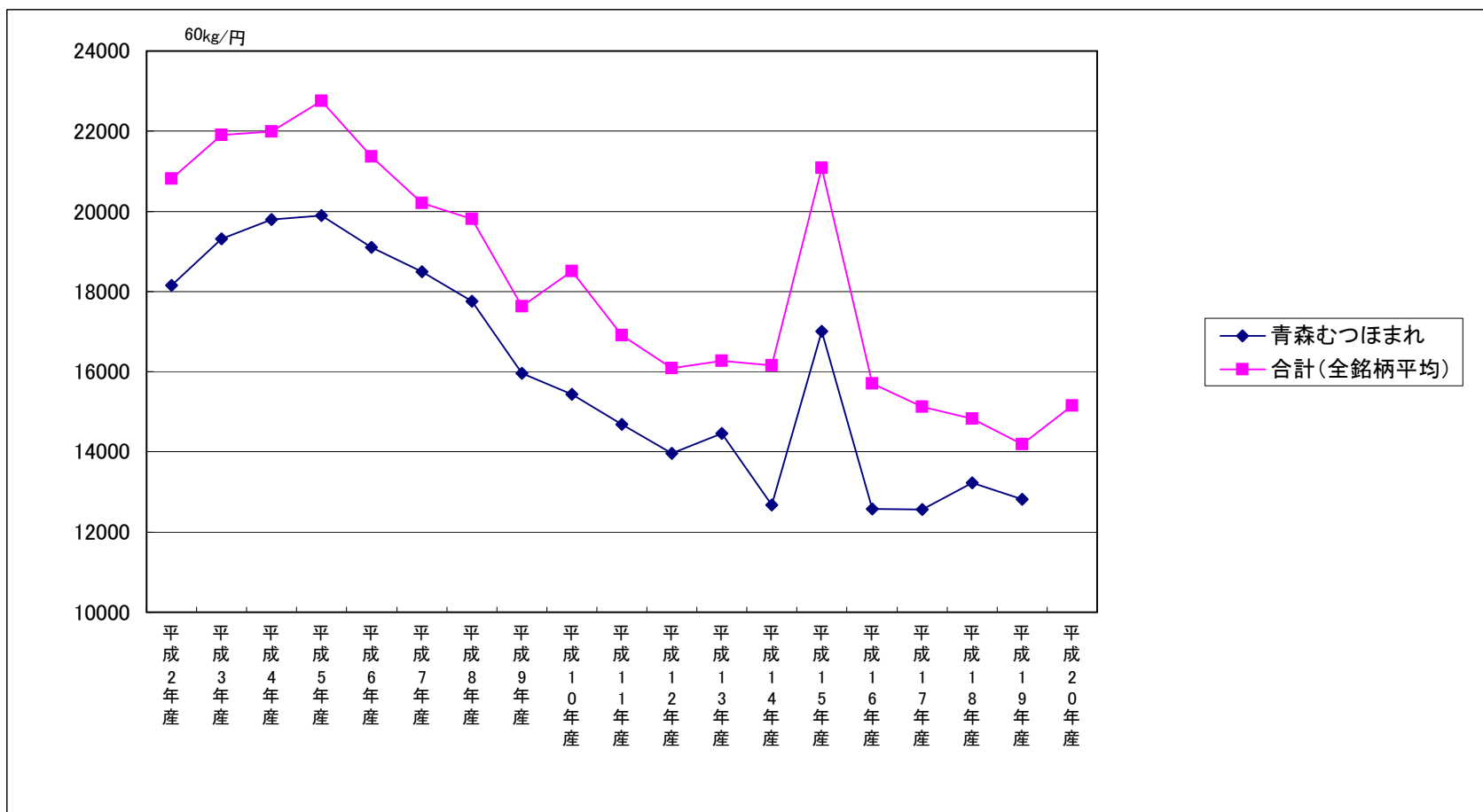
銘柄別落札加重平均価格の推移（北海道ほしのゆめ）



	平成2年産	平成3年産	平成4年産	平成5年産	平成6年産	平成7年産	平成8年産	平成9年産	平成10年産	平成11年産	平成12年産	平成13年産	平成14年産	平成15年産	平成16年産	平成17年産	平成18年産	平成19年産	平成20年産	平成21年産
北海道ほしのゆめ確															12,906	12,921	13,394	13,936		
北海道ほしのゆめ									16,700	15,447	14,341	14,857	13,827	19,268						
全国計（全銘柄平均）	20,814	21,907	21,990	22,760	21,367	20,204	19,806	17,625	18,508	16,904	16,084	16,274	16,157	21,078	15,711	15,128	14,826	14,185	15,159	
作況指数（全国）	103	95	101	74	109	102	105	102	98	101	104	103	101	90	98	101	96	99	102	98

(注) 1. 表中の価格は包装代、消費税、センターへの拠出金を含まない裸価格である。
 2. 表中の網がけは、上場はあったが落札されず価格が形成されなかった。

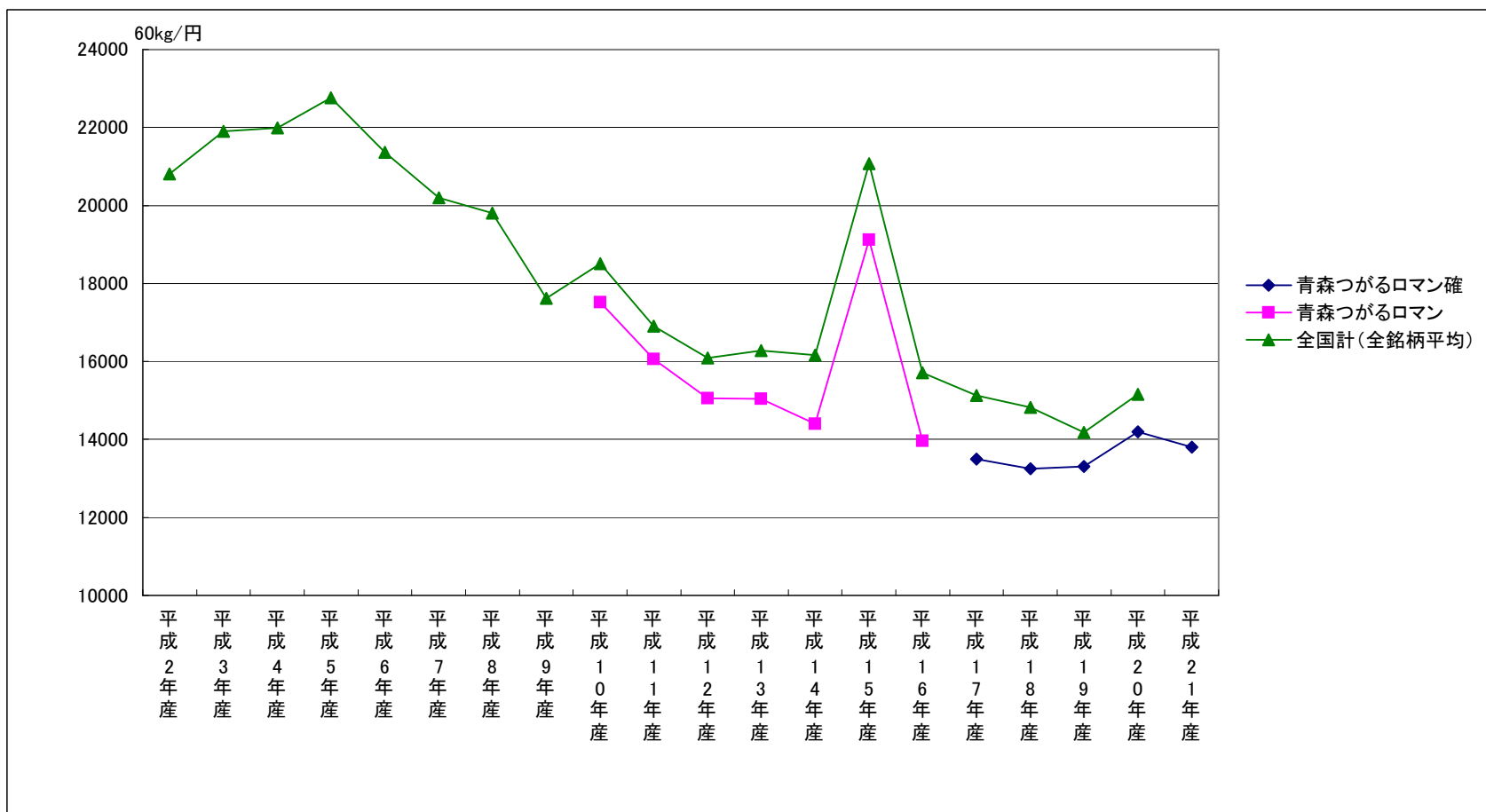
銘柄別落札加重平均価格の推移（青森むつほまれ）



	平成2年産	平成3年産	平成4年産	平成5年産	平成6年産	平成7年産	平成8年産	平成9年産	平成10年産	平成11年産	平成12年産	平成13年産	平成14年産	平成15年産	平成16年産	平成17年産	平成18年産	平成19年産	平成20年産	平成21年産
青森むつほまれ	18,151	19,319	19,791	19,891	19,105	18,491	17,762	15,954	15,429	14,688	13,970	14,465	12,672	17,006	12,577	12,565	13,223	12,818		
全国計（全銘柄平均）	20,814	21,907	21,990	22,760	21,367	20,204	19,806	17,625	18,508	16,904	16,084	16,274	16,157	21,078	15,711	15,128	14,826	14,185	15,159	
作況指数（全国）	103	95	101	74	109	102	105	102	98	101	104	103	101	90	98	101	96	99	102	

(注) 1. 表中の価格は包装代、消費税、センターへの拋出金を含まない裸価格である。
 2. 表中の網がけは、上場はあったが落札されず価格が形成されなかった。

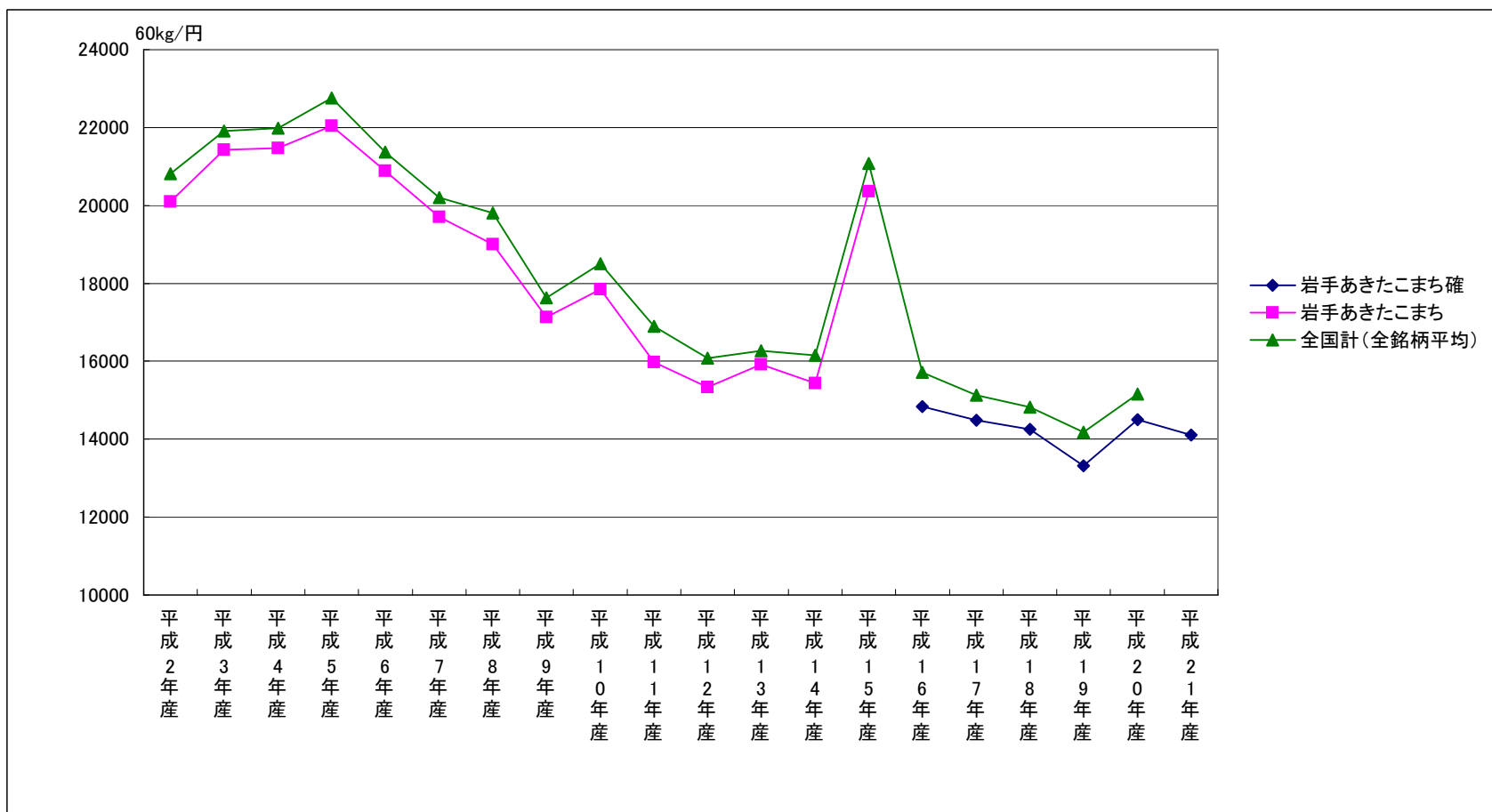
銘柄別落札加重平均価格の推移（青森つがるロマン）



	平成2年産	平成3年産	平成4年産	平成5年産	平成6年産	平成7年産	平成8年産	平成9年産	平成10年産	平成11年産	平成12年産	平成13年産	平成14年産	平成15年産	平成16年産	平成17年産	平成18年産	平成19年産	平成20年産	平成21年産			
青森つがるロマン確																			13,495	13,255	13,308	14,200	13,800
青森つがるロマン									17,516	16,062	15,050	15,045	14,406	19,115	13,956								
全国計(全銘柄平均)	20,814	21,907	21,990	22,760	21,367	20,204	19,806	17,625	18,508	16,904	16,084	16,274	16,157	21,078	15,711	15,128	14,826	14,185	15,159				
作況指数(全国)	103	95	101	74	109	102	105	102	98	101	104	103	101	90	98	101	96	99	102	98			

(注) 1. 表中の価格は包装代、消費税、センターへの拠出金を含まない裸価格である。
 2. 表中の網がけは、上場はあったが落札されず価格が形成されなかった。

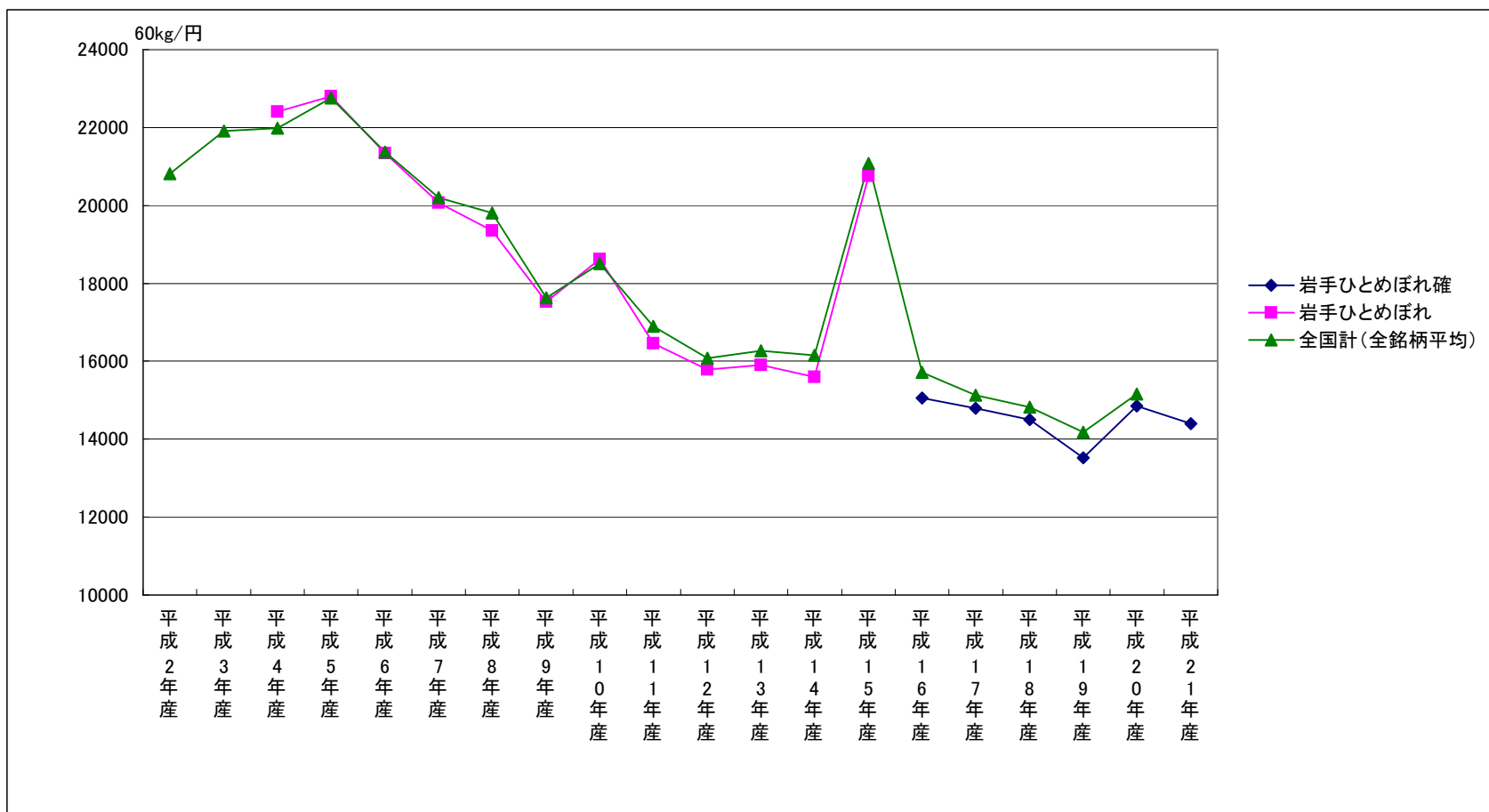
銘柄別落札加重平均価格の推移（岩手あきたこまち）



	平成2年産	平成3年産	平成4年産	平成5年産	平成6年産	平成7年産	平成8年産	平成9年産	平成10年産	平成11年産	平成12年産	平成13年産	平成14年産	平成15年産	平成16年産	平成17年産	平成18年産	平成19年産	平成20年産	平成21年産
岩手あきたこまち確															14,840	14,492	14,256	13,323	14,500	14,100
岩手あきたこまち	20,105	21,423	21,468	22,043	20,893	19,702	19,007	17,127	17,852	15,983	15,334	15,923	15,436	20,368						
全国計（全銘柄平均）	20,814	21,907	21,990	22,760	21,367	20,204	19,806	17,625	18,508	16,904	16,084	16,274	16,157	21,078	15,711	15,128	14,826	14,185	15,159	
作況指数（全国）	103	95	101	74	109	102	105	102	98	101	104	103	101	90	98	101	96	99	102	98

(注) 1. 表中の価格は包装代、消費税、センターへの拠出金を含まない裸価格である。
 2. 表中の網がけは、上場はあったが落札されず価格が形成されなかった。

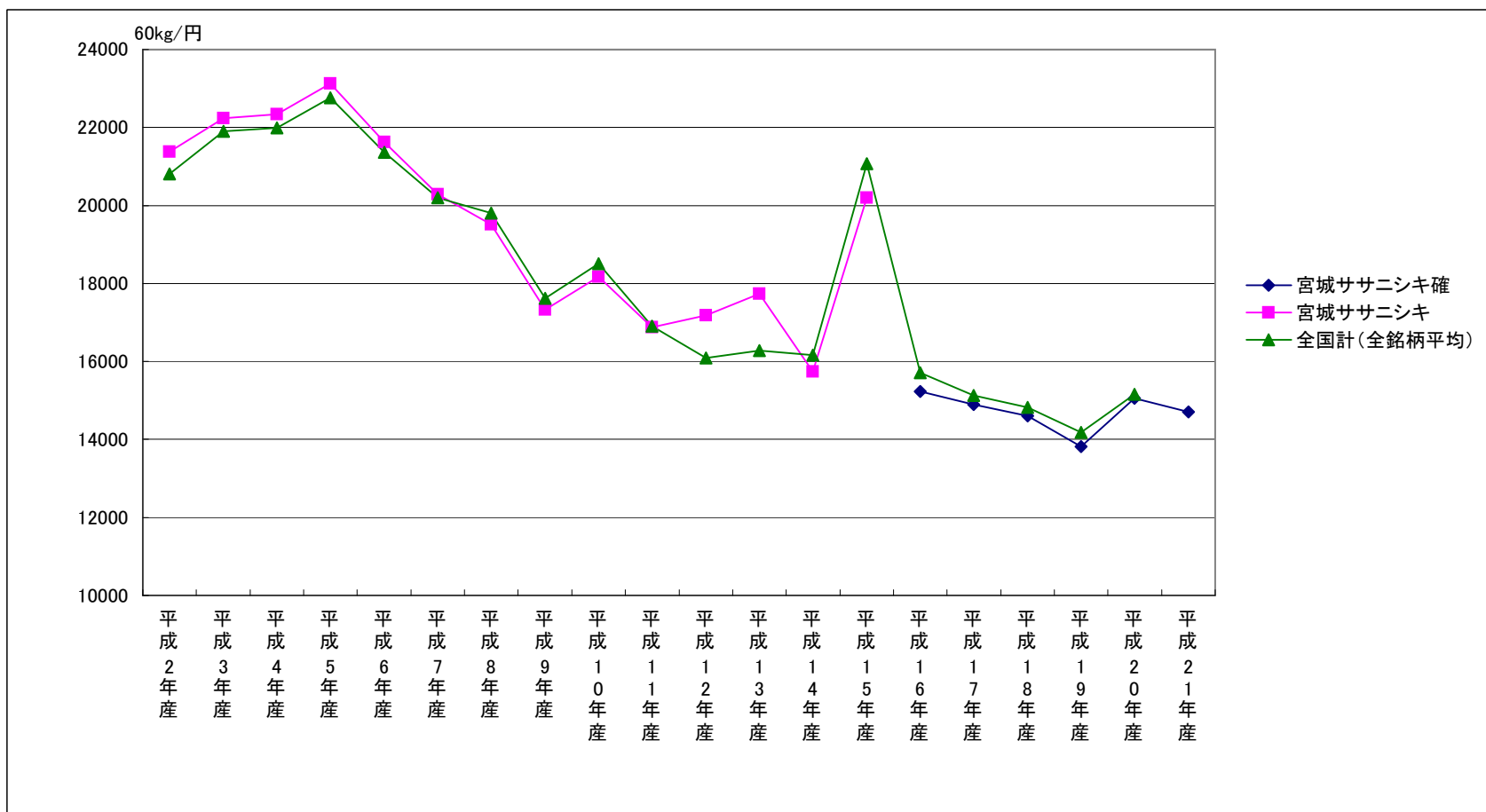
銘柄別落札加重平均価格の推移（岩手ひとめぼれ）



	平成2年産	平成3年産	平成4年産	平成5年産	平成6年産	平成7年産	平成8年産	平成9年産	平成10年産	平成11年産	平成12年産	平成13年産	平成14年産	平成15年産	平成16年産	平成17年産	平成18年産	平成19年産	平成20年産	平成21年産
岩手ひとめぼれ確															15,062	14,790	14,504	13,522	14,850	14,405
岩手ひとめぼれ			22,407	22,799	21,344	20,068	19,350	17,519	18,620	16,454	15,786	15,902	15,602	20,755						
全国計（全銘柄平均）	20,814	21,907	21,990	22,760	21,367	20,204	19,806	17,625	18,508	16,904	16,084	16,274	16,157	21,078	15,711	15,128	14,826	14,185	15,159	
作況指数（全国）	103	95	101	74	109	102	105	102	98	101	104	103	101	90	98	101	96	99	102	98

(注) 1. 表中の価格は包装代、消費税、センターへの拠出金を含まない裸価格である。
 2. 表中の網がけは、上場はあったが落札されず価格が形成されなかった。

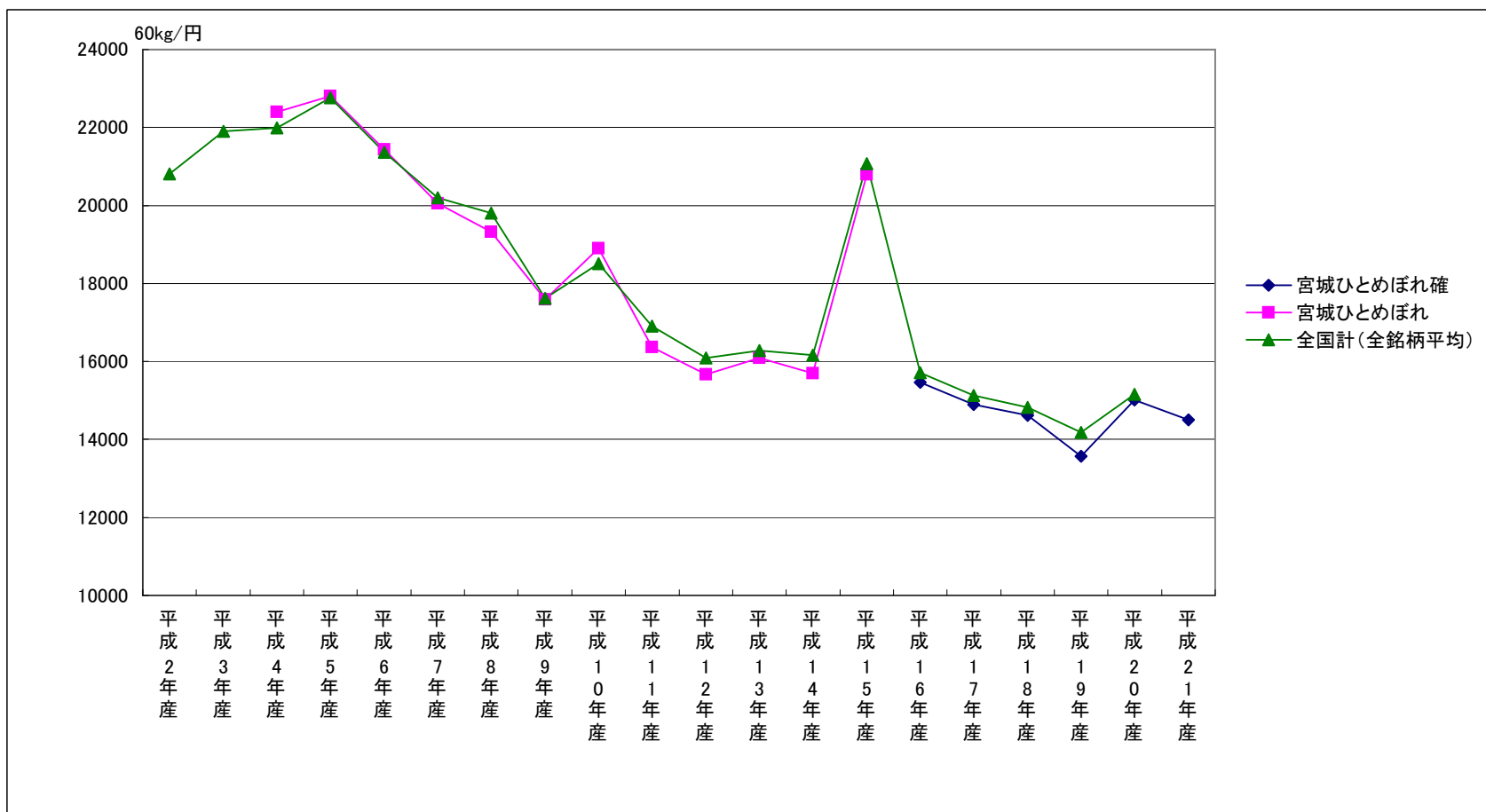
銘柄別落札加重平均価格の推移（宮城ササニシキ）



	平成2年産	平成3年産	平成4年産	平成5年産	平成6年産	平成7年産	平成8年産	平成9年産	平成10年産	平成11年産	平成12年産	平成13年産	平成14年産	平成15年産	平成16年産	平成17年産	平成18年産	平成19年産	平成20年産	平成21年産
宮城ササニシキ確															15,226	14,901	14,606	13,818	15,050	14,700
宮城ササニシキ	21,383	22,230	22,344	23,129	21,624	20,289	19,510	17,324	18,174	16,870	17,185	17,733	15,741	20,200						
全国計（全銘柄平均）	20,814	21,907	21,990	22,760	21,367	20,204	19,806	17,625	18,508	16,904	16,084	16,274	16,157	21,078	15,711	15,128	14,826	14,185	15,159	
作況指数（全国）	103	95	101	74	109	102	105	102	98	101	104	103	101	90	98	101	96	99	102	98

(注) 1. 表中の価格は包装代、消費税、センターへの拠出金を含まない裸価格である。
 2. 表中の網がけは、上場はあったが落札されず価格が形成されなかった。

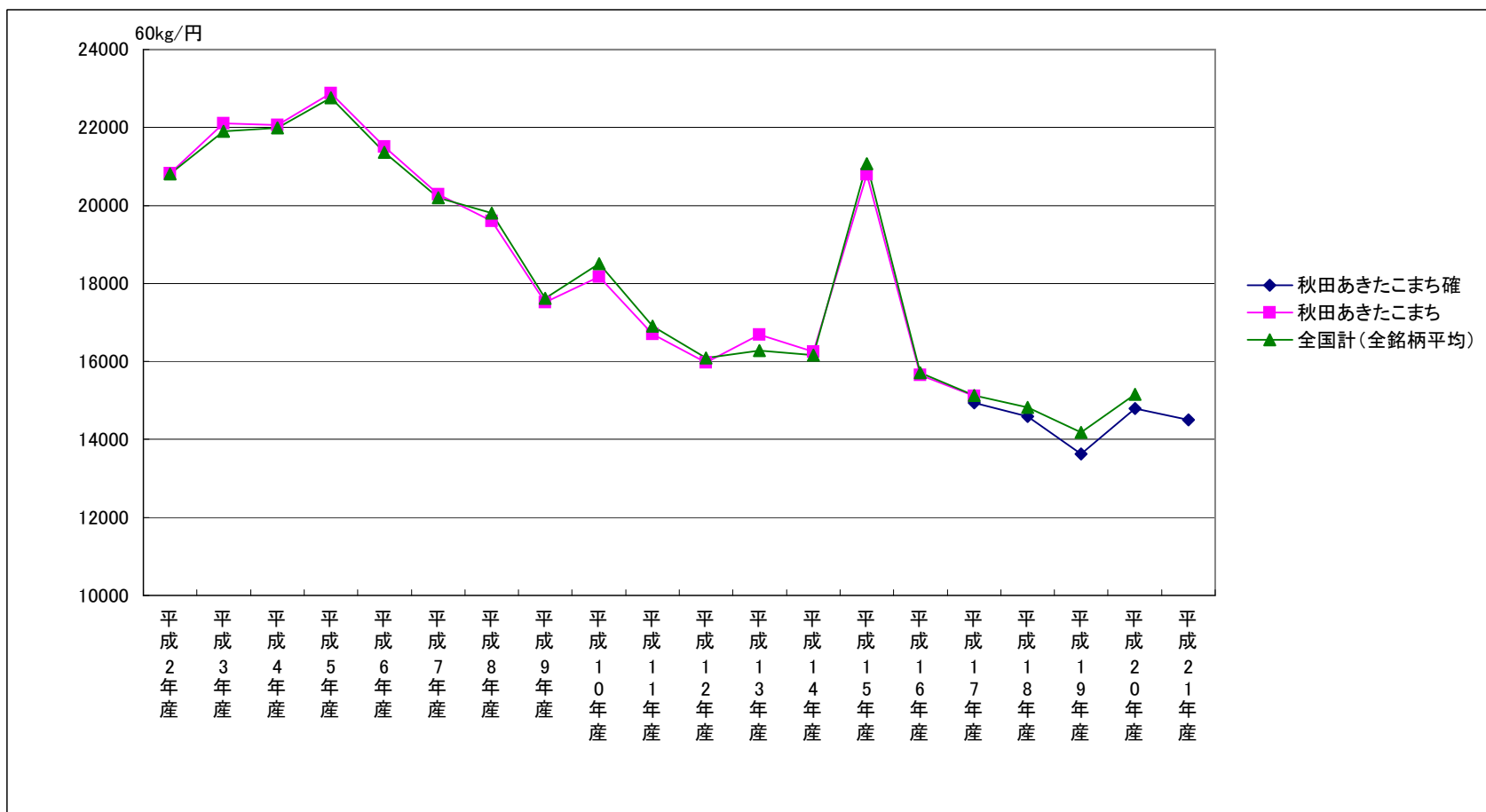
銘柄別落札加重平均価格の推移（宮城ひとめぼれ）



	平成2年産	平成3年産	平成4年産	平成5年産	平成6年産	平成7年産	平成8年産	平成9年産	平成10年産	平成11年産	平成12年産	平成13年産	平成14年産	平成15年産	平成16年産	平成17年産	平成18年産	平成19年産	平成20年産	平成21年産
宮城ひとめぼれ確															15,470	14,900	14,612	13,569	15,012	14,500
宮城ひとめぼれ			22,404	22,801	21,440	20,048	19,321	17,596	18,896	16,363	15,665	16,089	15,694	20,798						
全国計（全銘柄平均）	20,814	21,907	21,990	22,760	21,367	20,204	19,806	17,625	18,508	16,904	16,084	16,274	16,157	21,078	15,711	15,128	14,826	14,185	15,159	
作況指数（全国）	103	95	101	74	109	102	105	102	98	101	104	103	101	90	98	101	96	99	102	98

(注) 1. 表中の価格は包装代、消費税、センターへの拠出金を含まない裸価格である。
 2. 表中の網がけは、上場はあったが落札されず価格が形成されなかった。

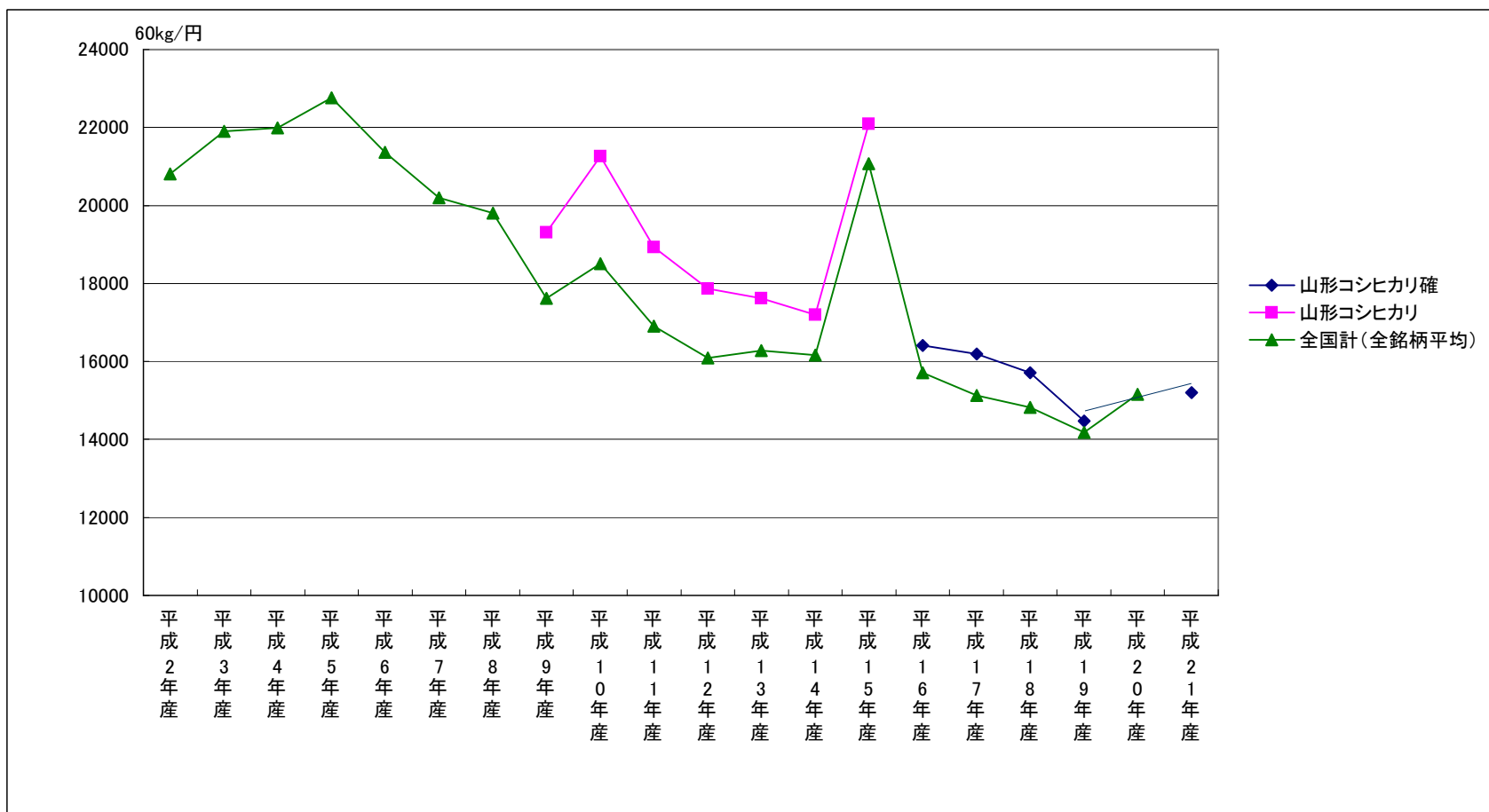
銘柄別落札加重平均価格の推移（秋田あきたこまち）



	平成2年産	平成3年産	平成4年産	平成5年産	平成6年産	平成7年産	平成8年産	平成9年産	平成10年産	平成11年産	平成12年産	平成13年産	平成14年産	平成15年産	平成16年産	平成17年産	平成18年産	平成19年産	平成20年産	平成21年産
秋田あきたこまち確																			14,800	14,500
秋田あきたこまち	20,826	22,102	22,065	22,880	21,502	20,292	19,602	17,521	18,175	16,699	15,977	16,686	16,248	20,788	15,646	15,118				
全国計（全銘柄平均）	20,814	21,907	21,990	22,760	21,367	20,204	19,806	17,625	18,508	16,904	16,084	16,274	16,157	21,078	15,711	15,128	14,826	14,185	15,159	
作況指数（全国）	103	95	101	74	109	102	105	102	98	101	104	103	101	90	98	101	96	99	102	98

(注) 1. 表中の価格は包装代、消費税、センターへの拠出金を含まない裸価格である。
 2. 表中の網がけは、上場はあったが落札されず価格が形成されなかった。

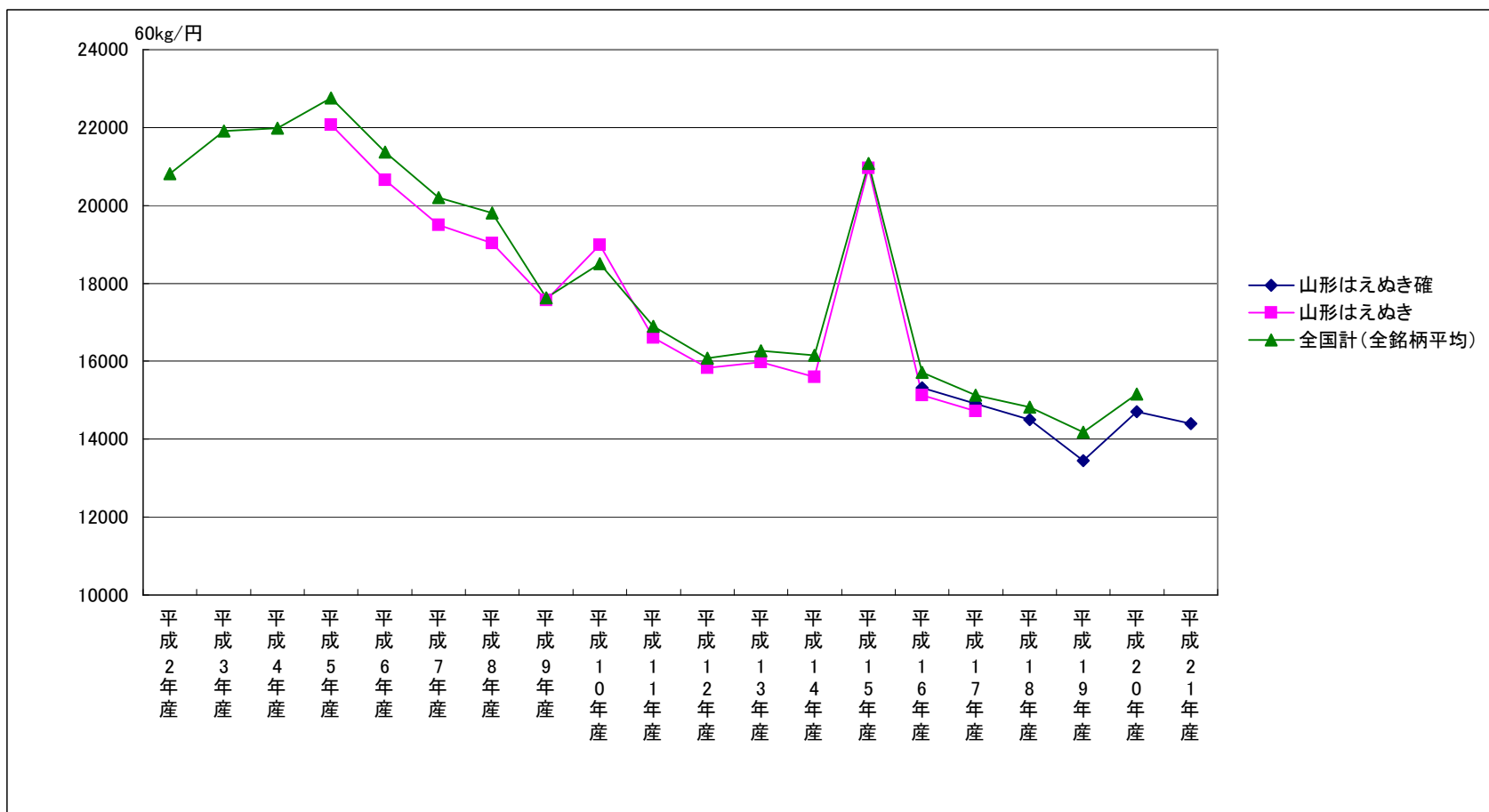
銘柄別落札加重平均価格の推移（山形コシヒカリ）



	平成2年産	平成3年産	平成4年産	平成5年産	平成6年産	平成7年産	平成8年産	平成9年産	平成10年産	平成11年産	平成12年産	平成13年産	平成14年産	平成15年産	平成16年産	平成17年産	平成18年産	平成19年産	平成20年産	平成21年産
山形コシヒカリ確															16,405	16,190	15,709	14,478		15,200
山形コシヒカリ								19,313	21,263	18,928	17,870	17,626	17,200	22,097						
全国計（全銘柄平均）	20,814	21,907	21,990	22,760	21,367	20,204	19,806	17,625	18,508	16,904	16,084	16,274	16,157	21,078	15,711	15,128	14,826	14,185	15,159	
作況指数（全国）	103	95	101	74	109	102	105	102	98	101	104	103	101	90	98	101	96	99	102	98

(注) 1. 表中の価格は包装代、消費税、センターへの拠出金を含まない裸価格である。
 2. 表中の網がけは、上場はあったが落札されず価格が形成されなかった。

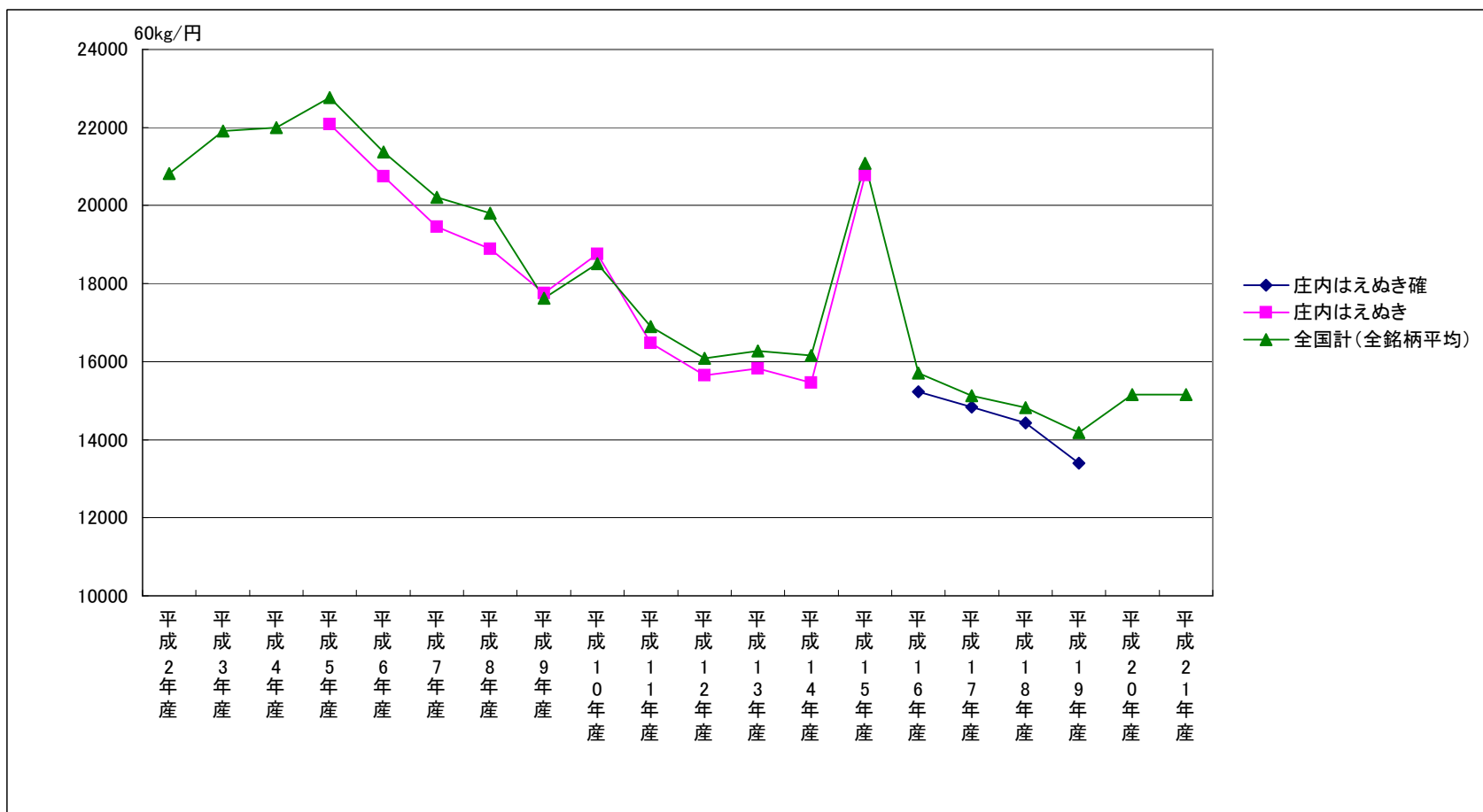
銘柄別落札加重平均価格の推移（山形はえぬき）



	平成2年産	平成3年産	平成4年産	平成5年産	平成6年産	平成7年産	平成8年産	平成9年産	平成10年産	平成11年産	平成12年産	平成13年産	平成14年産	平成15年産	平成16年産	平成17年産	平成18年産	平成19年産	平成20年産	平成21年産
山形はえぬき確															15,314	14,914	14,503	13,455	14,700	14,400
山形はえぬき				22,076	20,653	19,494	19,025	17,572	18,986	16,612	15,838	15,970	15,596	20,965	15,127	14,726				
全国計（全銘柄平均）	20,814	21,907	21,990	22,760	21,367	20,204	19,806	17,625	18,508	16,904	16,084	16,274	16,157	21,078	15,711	15,128	14,826	14,185	15,159	
作況指数（全国）	103	95	101	74	109	102	105	102	98	101	104	103	101	90	98	101	96	99	102	98

(注) 1. 表中の価格は包装代、消費税、センターへの拠出金を含まない裸価格である。
 2. 表中の網がけは、上場はあったが落札されず価格が形成されなかった。

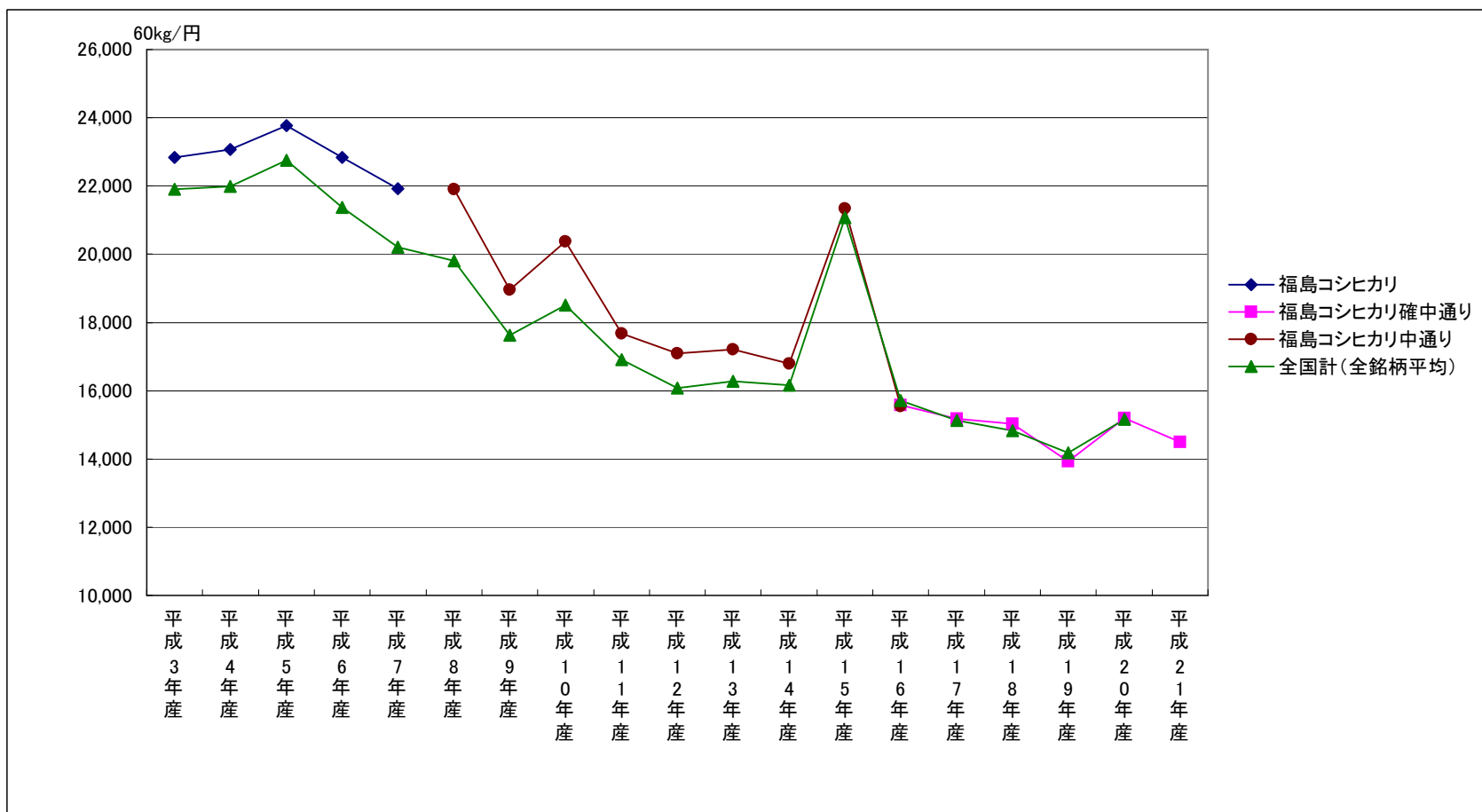
銘柄別落札加重平均価格の推移（庄内はえぬき）



	平成2年産	平成3年産	平成4年産	平成5年産	平成6年産	平成7年産	平成8年産	平成9年産	平成10年産	平成11年産	平成12年産	平成13年産	平成14年産	平成15年産	平成16年産	平成17年産	平成18年産	平成19年産	平成20年産	平成21年産
庄内はえぬき確															15,235	14,829	14,426	13,404		
庄内はえぬき				22,085	20,745	19,456	18,895	17,751	18,761	16,480	15,653	15,830	15,454	20,780						
全国計（全銘柄平均）	20,814	21,907	21,990	22,760	21,367	20,204	19,806	17,625	18,508	16,904	16,084	16,274	16,157	21,078	15,711	15,128	14,826	14,185	15,159	15,159
作況指数（全国）	103	95	101	74	109	102	105	102	98	101	104	103	101	90	98	101	96	99	102	98

(注) 1. 表中の価格は包装代、消費税、センターへの拠出金を含まない裸価格である。
 2. 表中の網がけは、上場はあったが落札されず価格が形成されなかった。

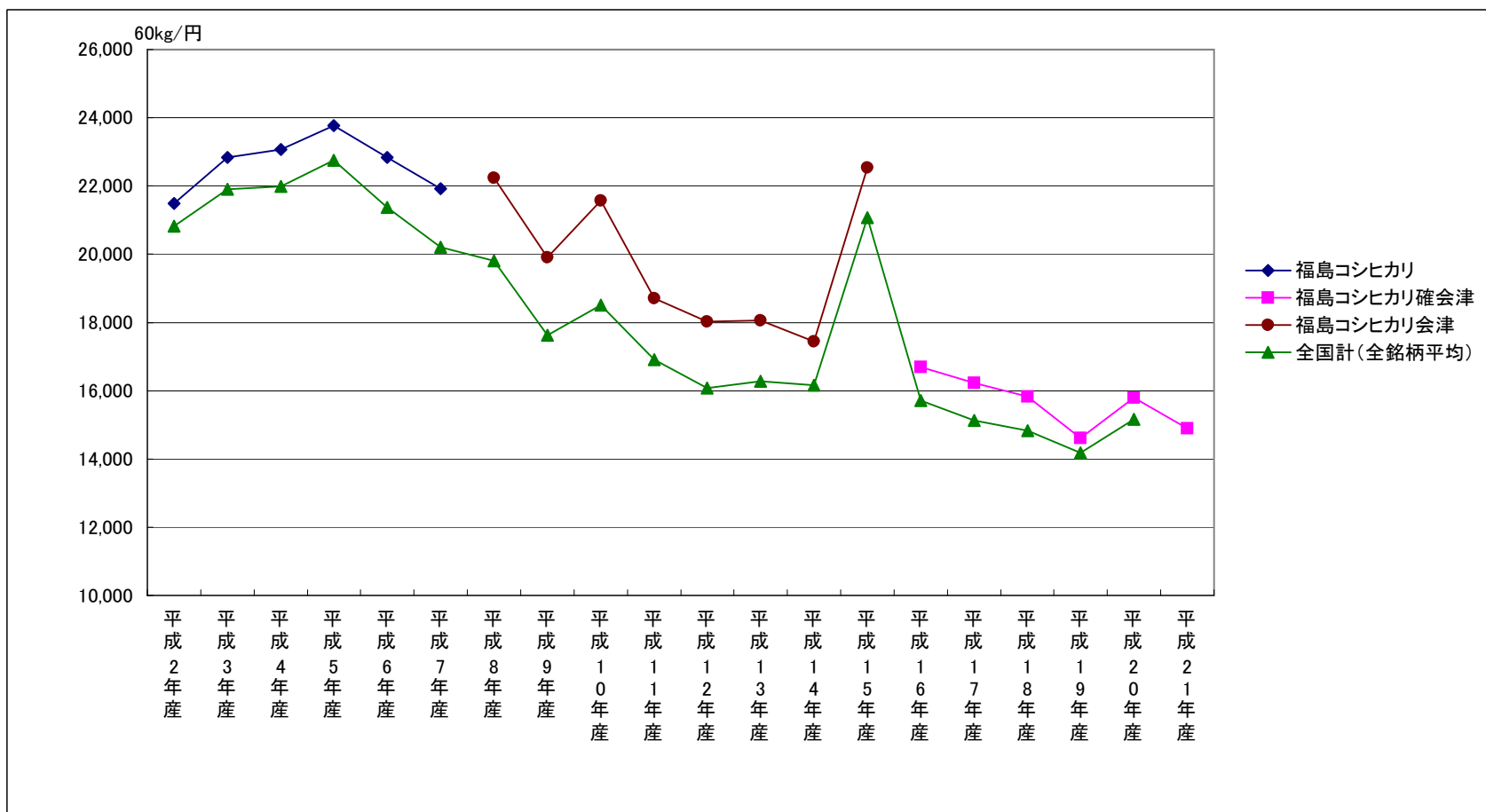
銘柄別落札加重平均価格の推移（福島コシヒカリ中通り）



	平成2年産	平成3年産	平成4年産	平成5年産	平成6年産	平成7年産	平成8年産	平成9年産	平成10年産	平成11年産	平成12年産	平成13年産	平成14年産	平成15年産	平成16年産	平成17年産	平成18年産	平成19年産	平成20年産	平成21年産
福島コシヒカリ	21,483	22,834	23,071	23,766	22,844	21,913														
福島コシヒカリ確中通り															15,577	15,173	15,027	13,930	15,200	14,501
福島コシヒカリ中通り							21,906	18,952	20,371	17,676	17,086	17,208	16,792	21,336	15,544					
全国計(全銘柄平均)	20,814	21,907	21,990	22,760	21,367	20,204	19,806	17,625	18,508	16,904	16,084	16,274	16,157	21,078	15,711	15,128	14,826	14,185	15,159	
作況指数(全国)	103	95	101	74	109	102	105	102	98	101	104	103	101	90	98	101	96	99	102	98

(注) 1. 表中の価格は包装代、消費税、センターへの拠出金を含まない裸価格である。
 2. 表中の網がけは、上場はあったが落札されず価格が形成されなかった。

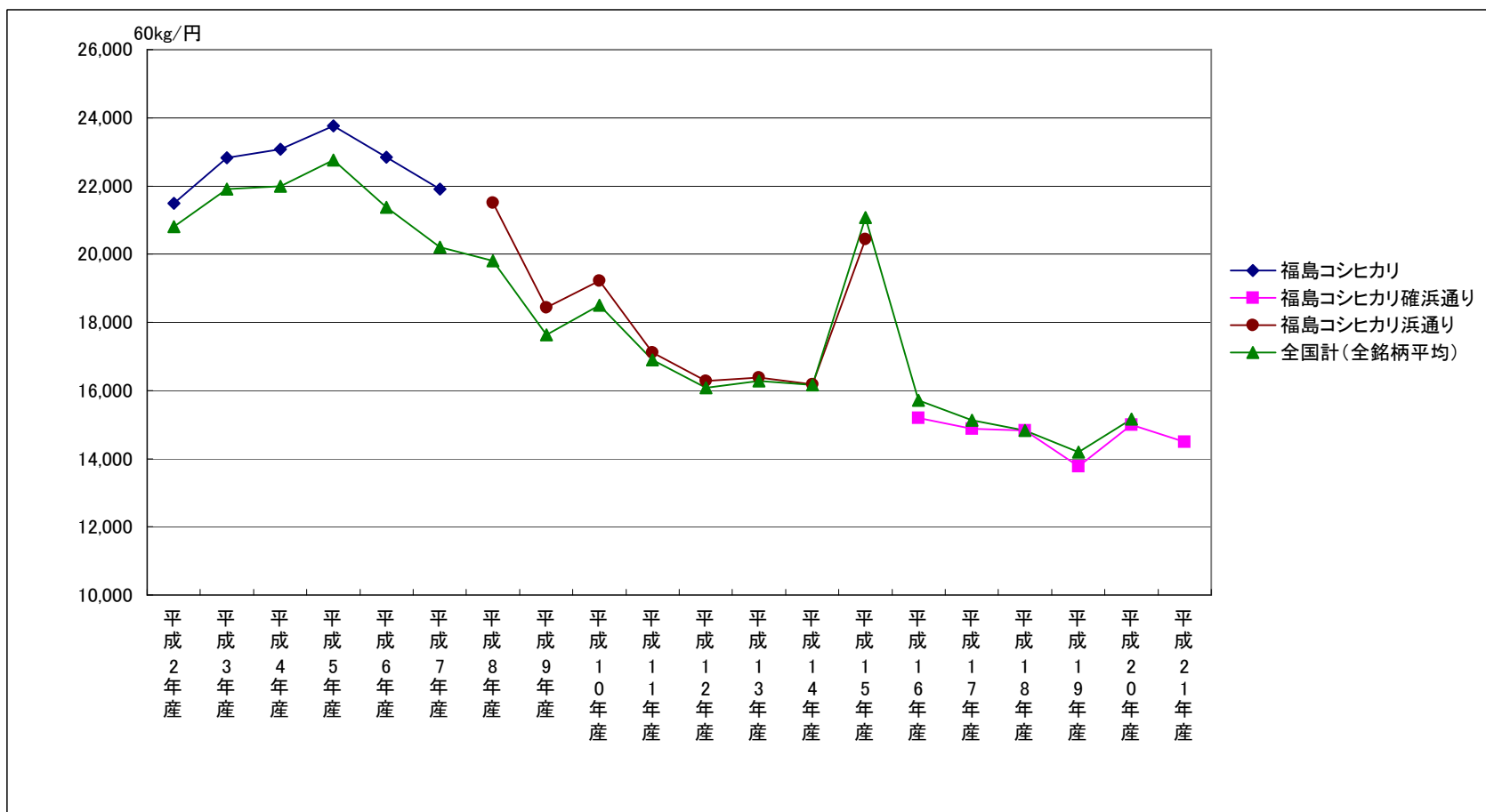
銘柄別落札加重平均価格の推移（福島コシヒカリ会津）



	平成2年産	平成3年産	平成4年産	平成5年産	平成6年産	平成7年産	平成8年産	平成9年産	平成10年産	平成11年産	平成12年産	平成13年産	平成14年産	平成15年産	平成16年産	平成17年産	平成18年産	平成19年産	平成20年産	平成21年産
福島コシヒカリ	21,483	22,834	23,071	23,766	22,844	21,913														
福島コシヒカリ確会津															16,699	16,224	15,831	14,619	15,800	14,900
福島コシヒカリ会津							22,229	19,906	21,568	18,704	18,029	18,065	17,450	22,534						
全国計（全銘柄平均）	20,814	21,907	21,990	22,760	21,367	20,204	19,806	17,625	18,508	16,904	16,084	16,274	16,157	21,078	15,711	15,128	14,826	14,185	15,159	
作況指数（全国）	103	95	101	74	109	102	105	102	98	101	104	103	101	90	98	101	96	99	102	98

(注) 1. 表中の価格は包装代、消費税、センターへの拠出金を含まない裸価格である。
 2. 表中の網がけは、上場はあったが落札されず価格が形成されなかった。

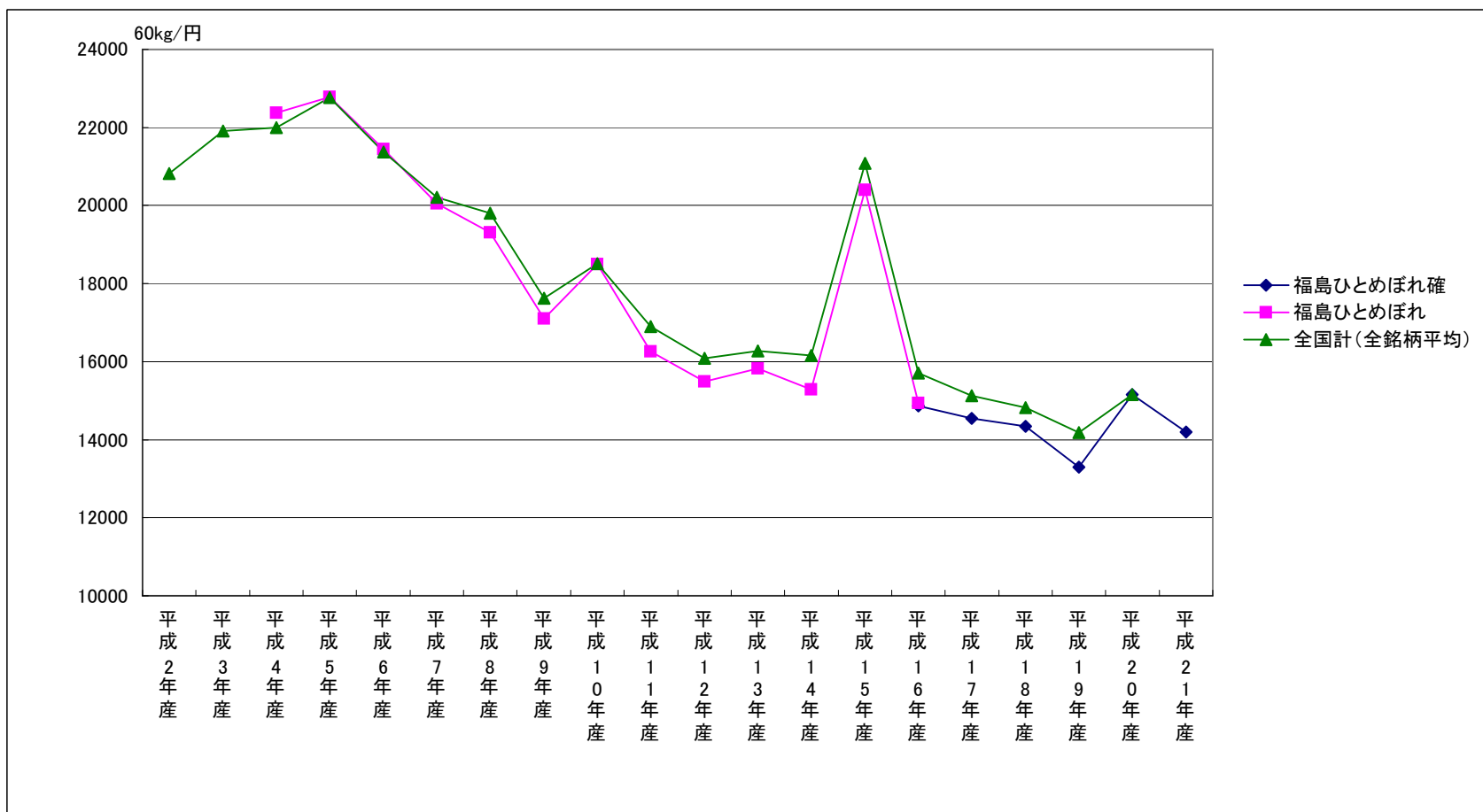
銘柄別落札加重平均価格の推移（福島コシヒカリ浜通り）



	平成2年産	平成3年産	平成4年産	平成5年産	平成6年産	平成7年産	平成8年産	平成9年産	平成10年産	平成11年産	平成12年産	平成13年産	平成14年産	平成15年産	平成16年産	平成17年産	平成18年産	平成19年産	平成20年産	平成21年産
福島コシヒカリ	21,483	22,834	23,071	23,766	22,844	21,913														
福島コシヒカリ碓浜通り															15,201	14,877	14,829	13,770	15,000	14,500
福島コシヒカリ浜通り							21,501	18,433	19,220	17,108	16,277	16,383	16,172	20,443						
全国計（全銘柄平均）	20,814	21,907	21,990	22,760	21,367	20,204	19,806	17,625	18,508	16,904	16,084	16,274	16,157	21,078	15,711	15,128	14,826	14,185	15,159	
作況指数（全国）	103	95	101	74	109	102	105	102	98	101	104	103	101	90	98	101	96	99	102	98

(注) 1. 表中の価格は包装代、消費税、センターへの拠出金を含まない裸価格である。
 2. 表中の網がけは、上場はあったが落札されず価格が形成されなかった。

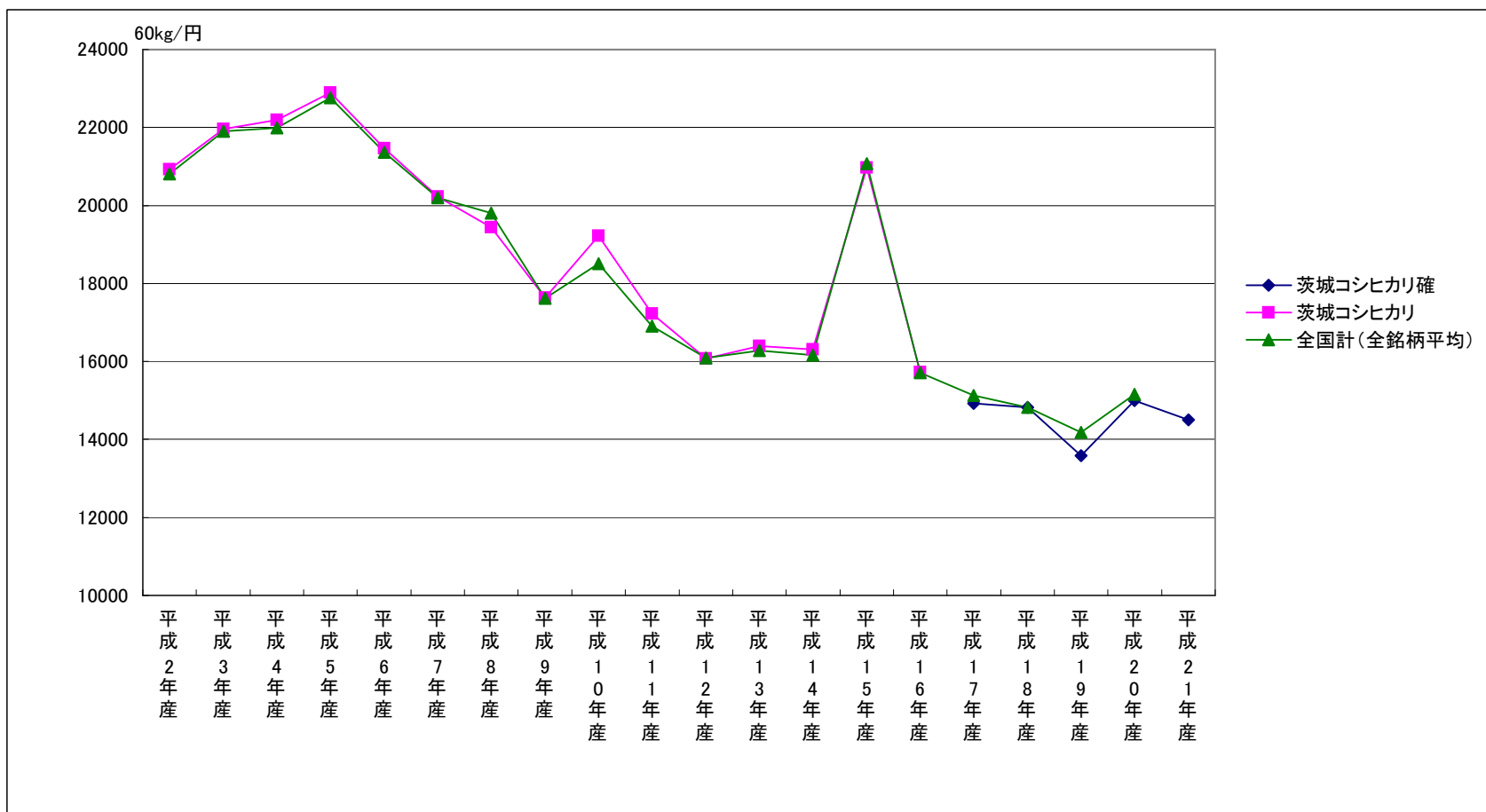
銘柄別落札加重平均価格の推移（福島ひとめぼれ）



	平成2年産	平成3年産	平成4年産	平成5年産	平成6年産	平成7年産	平成8年産	平成9年産	平成10年産	平成11年産	平成12年産	平成13年産	平成14年産	平成15年産	平成16年産	平成17年産	平成18年産	平成19年産	平成20年産	平成21年産
福島ひとめぼれ確															14,870	14,546	14,348	13,292	15,160	14,200
福島ひとめぼれ			22,379	22,781	21,438	20,052	19,315	17,105	18,489	16,265	15,495	15,824	15,289	20,402	14,936					
全国計（全銘柄平均）	20,814	21,907	21,990	22,760	21,367	20,204	19,806	17,625	18,508	16,904	16,084	16,274	16,157	21,078	15,711	15,128	14,826	14,185	15,159	
作況指数（全国）	103	95	101	74	109	102	105	102	98	101	104	103	101	90	98	101	96	99	102	98

(注) 1. 表中の価格は包装代、消費税、センターへの拠出金を含まない裸価格である。
 2. 表中の網がけは、上場はあったが落札されず価格が形成されなかった。

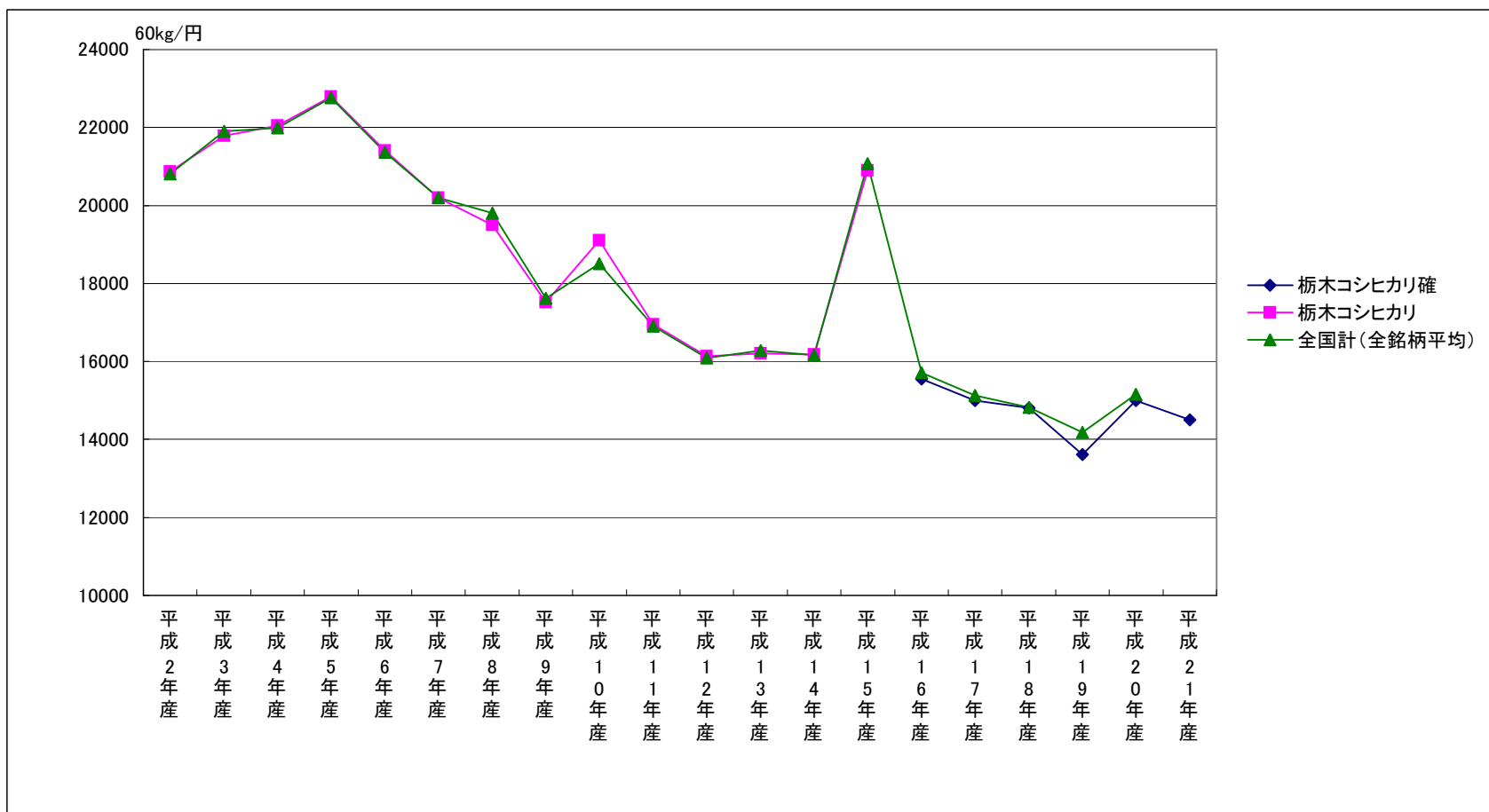
銘柄別落札加重平均価格の推移（茨城コシヒカリ）



	平成2年産	平成3年産	平成4年産	平成5年産	平成6年産	平成7年産	平成8年産	平成9年産	平成10年産	平成11年産	平成12年産	平成13年産	平成14年産	平成15年産	平成16年産	平成17年産	平成18年産	平成19年産	平成20年産	平成21年産	
茨城コシヒカリ確																					
茨城コシヒカリ	20,933	21,966	22,190	22,898	21,469	20,222	19,438	17,629	19,216	17,226	16,077	16,390	16,301	20,967	15,723						
全国計（全銘柄平均）	20,814	21,907	21,990	22,760	21,367	20,204	19,806	17,625	18,508	16,904	16,084	16,274	16,157	21,078	15,711	15,128	14,826	14,185	15,159		
作況指数（全国）	103	95	101	74	109	102	105	102	98	101	104	103	101	90	98	101	96	99	102	98	

(注) 1. 表中の価格は包装代、消費税、センターへの拠出金を含まない裸価格である。
 2. 表中の網がけは、上場はあったが落札されず価格が形成されなかった。

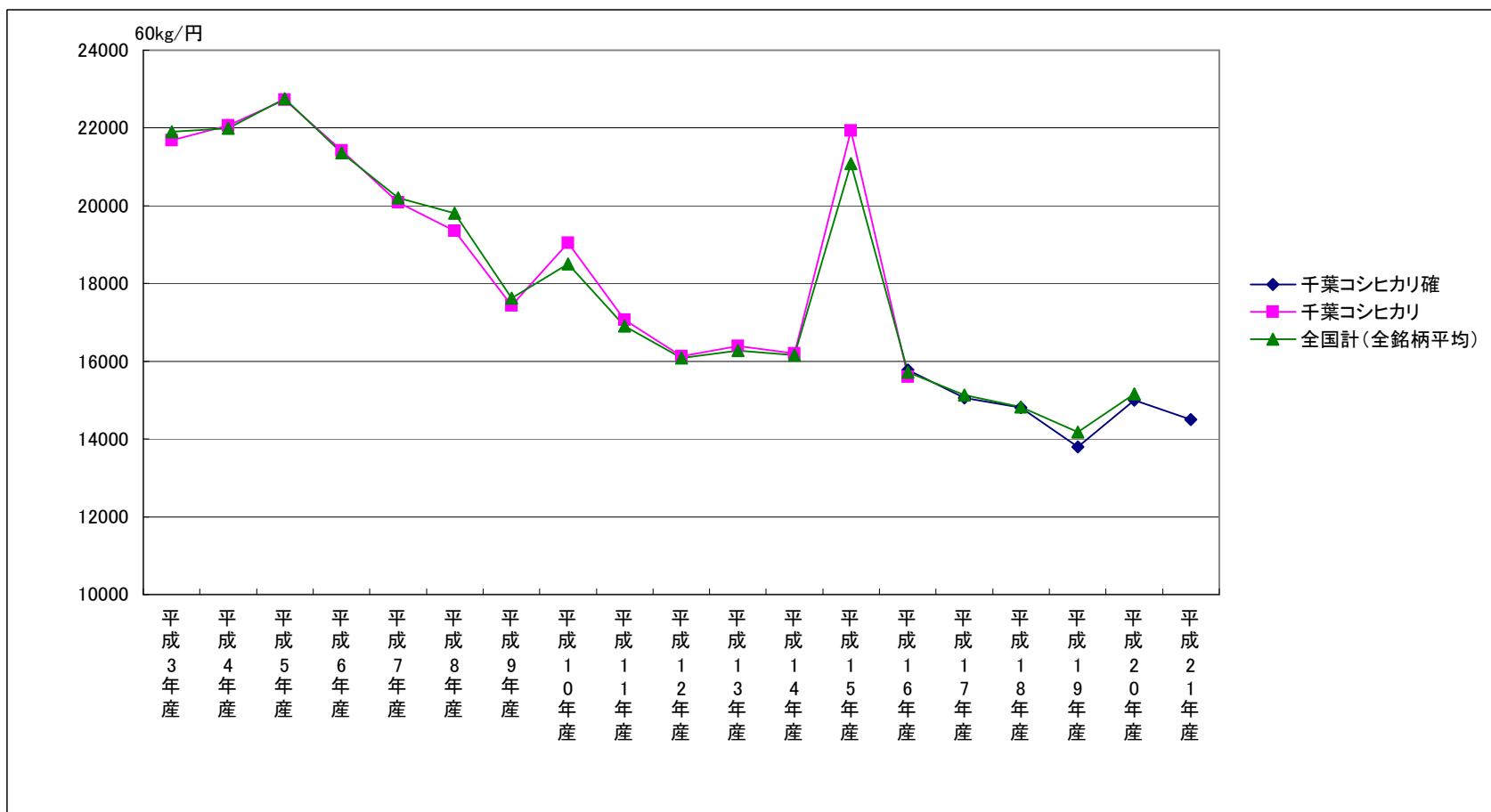
銘柄別落札加重平均価格の推移（栃木コシヒカリ）



	平成2年産	平成3年産	平成4年産	平成5年産	平成6年産	平成7年産	平成8年産	平成9年産	平成10年産	平成11年産	平成12年産	平成13年産	平成14年産	平成15年産	平成16年産	平成17年産	平成18年産	平成19年産	平成20年産	平成21年産
栃木コシヒカリ確															15,553	15,001	14,801	13,609	15,000	14,500
栃木コシヒカリ	20,862	21,783	22,052	22,790	21,407	20,197	19,497	17,523	19,110	16,944	16,131	16,213	16,176	20,892						
全国計（全銘柄平均）	20,814	21,907	21,990	22,760	21,367	20,204	19,806	17,625	18,508	16,904	16,084	16,274	16,157	21,078	15,711	15,128	14,826	14,185	15,159	
作況指数（全国）	103	95	101	74	109	102	105	102	98	101	104	103	101	90	98	101	96	99	102	98

(注) 1. 表中の価格は包装代、消費税、センターへの拠出金を含まない裸価格である。
 2. 表中の網がけは、上場はあったが落札されず価格が形成されなかった。

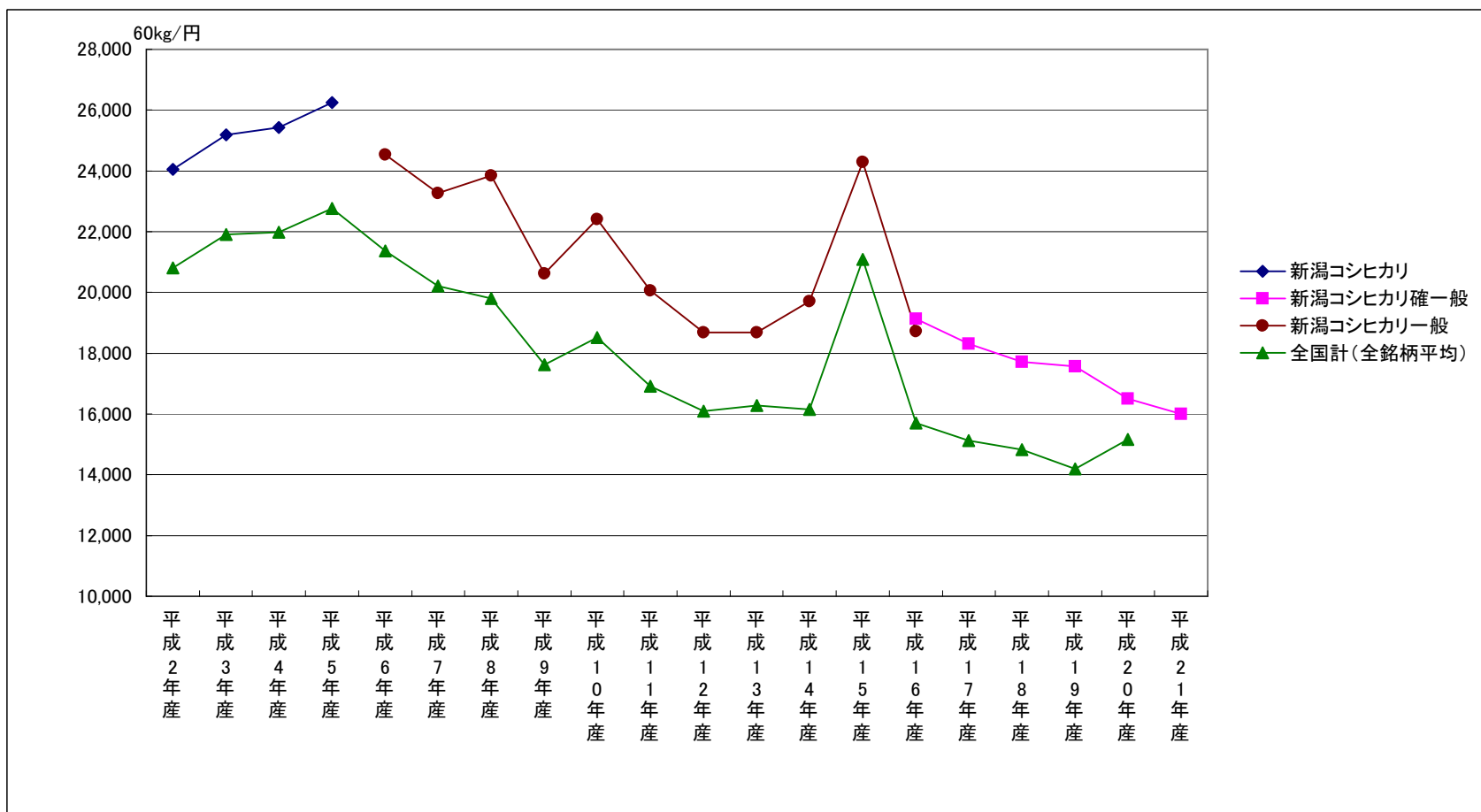
銘柄別落札加重平均価格の推移（千葉コシヒカリ）



	平成2年産	平成3年産	平成4年産	平成5年産	平成6年産	平成7年産	平成8年産	平成9年産	平成10年産	平成11年産	平成12年産	平成13年産	平成14年産	平成15年産	平成16年産	平成17年産	平成18年産	平成19年産	平成20年産	平成21年産
千葉コシヒカリ確															15,774	15,058	14,802	13,799	15,000	14,500
千葉コシヒカリ	20,940	21,685	22,068	22,722	21,427	20,086	19,358	17,430	19,052	17,066	16,130	16,386	16,208	21,927	15,601					
全国計(全銘柄平均)	20,814	21,907	21,990	22,760	21,367	20,204	19,806	17,625	18,508	16,904	16,084	16,274	16,157	21,078	15,711	15,128	14,826	14,185	15,159	
作況指数(全国)	103	95	101	74	109	102	105	102	98	101	104	103	101	90	98	101	96	99	102	98

(注) 1. 表中の価格は包装代、消費税、センターへの拠出金を含まない裸価格である。
 2. 表中の網がけは、上場はあったが落札されず価格が形成されなかった。

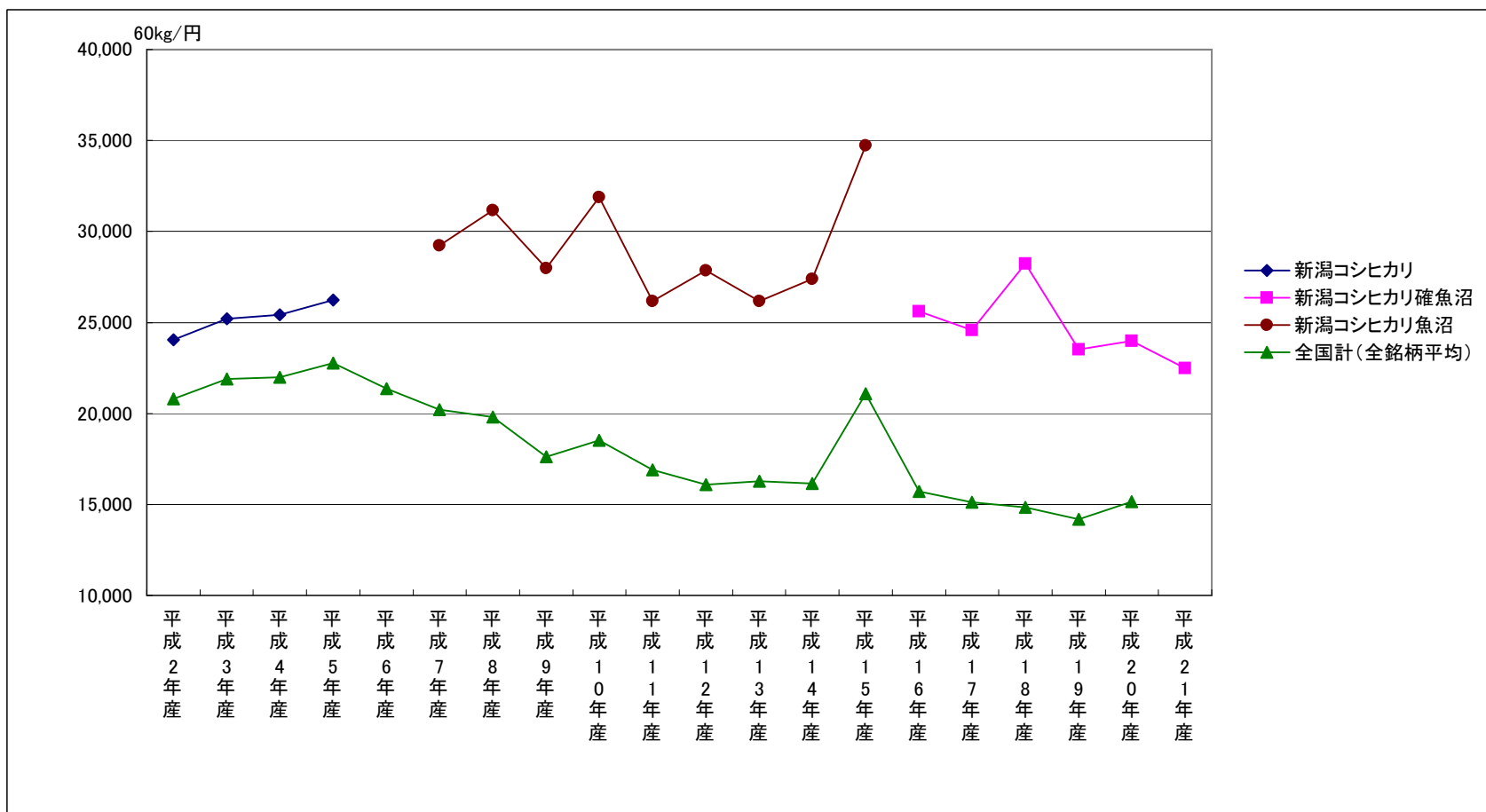
銘柄別落札加重平均価格の推移（新潟コシヒカリ一般）



	平成2年産	平成3年産	平成4年産	平成5年産	平成6年産	平成7年産	平成8年産	平成9年産	平成10年産	平成11年産	平成12年産	平成13年産	平成14年産	平成15年産	平成16年産	平成17年産	平成18年産	平成19年産	平成20年産	平成21年産
新潟コシヒカリ	24,043	25,190	25,429	26,245																
新潟コシヒカリ確一般															19,138	18,303	17,714	17,564	16,500	16,000
新潟コシヒカリ一般					24,534	23,265	23,844	20,626	22,408	20,058	18,679	18,686	19,716	24,295	18,712					
全国計（全銘柄平均）	20,814	21,907	21,990	22,760	21,367	20,204	19,806	17,625	18,508	16,904	16,084	16,274	16,157	21,078	15,711	15,128	14,826	14,185	15,159	
作況指数（全国）	103	95	101	74	109	102	105	102	98	101	104	103	101	90	98	101	96	99	102	98

(注) 1. 表中の価格は包装代、消費税、センターへの拠出金を含まない裸価格である。
 2. 表中の網がけは、上場はあったが落札されず価格が形成されなかった。

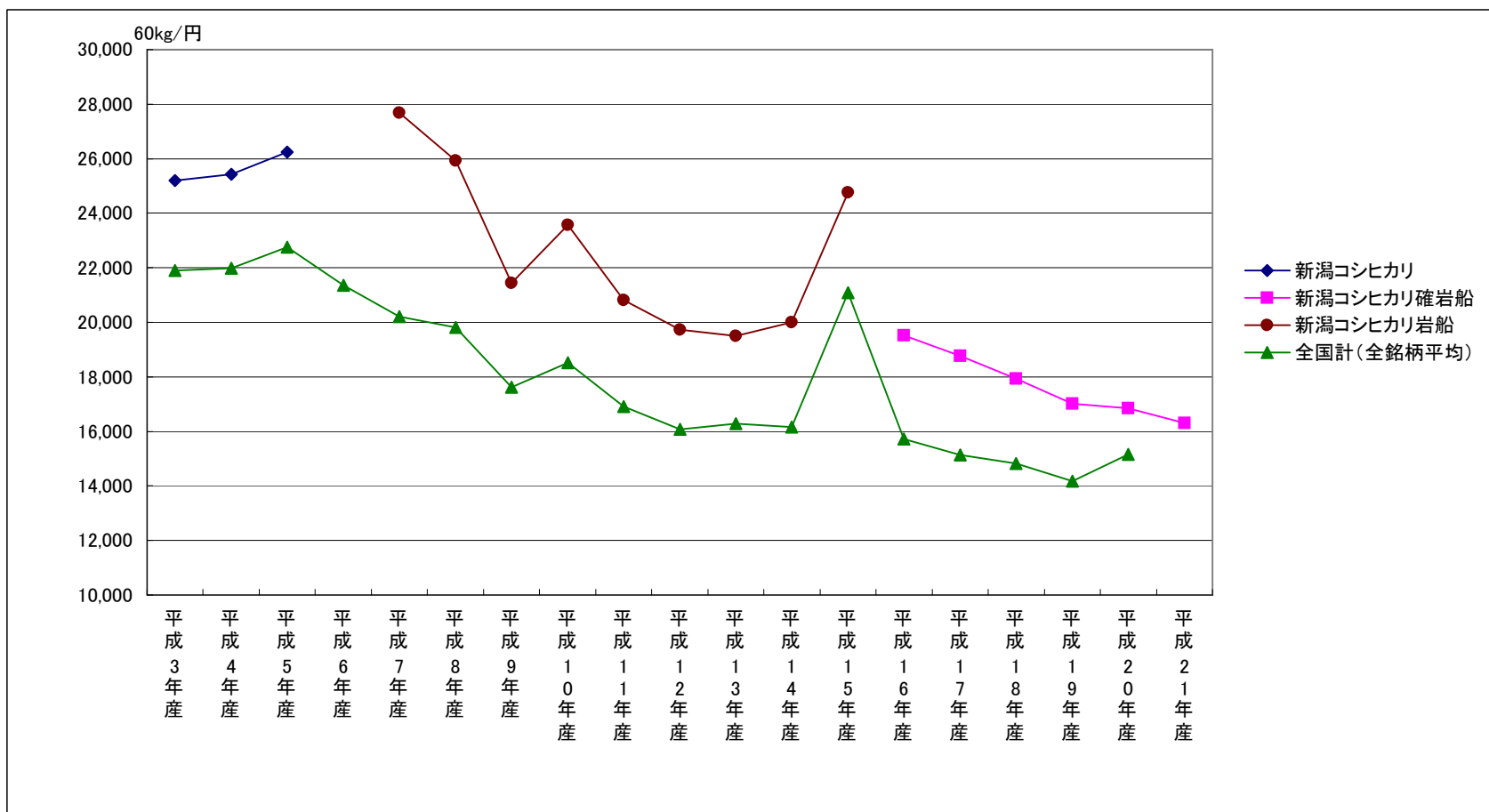
銘柄別落札加重平均価格の推移（新潟コシヒカリ魚沼）



	平成2年産	平成3年産	平成4年産	平成5年産	平成6年産	平成7年産	平成8年産	平成9年産	平成10年産	平成11年産	平成12年産	平成13年産	平成14年産	平成15年産	平成16年産	平成17年産	平成18年産	平成19年産	平成20年産	平成21年産
新潟コシヒカリ	24,043	25,190	25,429	26,245																
新潟コシヒカリ確魚沼															25,608	24,579	28,216	23,507	24,000	22,500
新潟コシヒカリ魚沼						29,218	31,150	27,974	31,891	26,179	27,856	26,162	27,384	34,724						
全国計（全銘柄平均）	20,814	21,907	21,990	22,760	21,367	20,204	19,806	17,625	18,508	16,904	16,084	16,274	16,157	21,078	15,711	15,128	14,826	14,185	15,159	
作況指数（全国）	103	95	101	74	109	102	105	102	98	101	104	103	101	90	98	101	96	99	102	98

(注) 1. 表中の価格は包装代、消費税、センターへの拠出金を含まない裸価格である。
 2. 表中の網がけは、上場はあったが落札されず価格が形成されなかった。

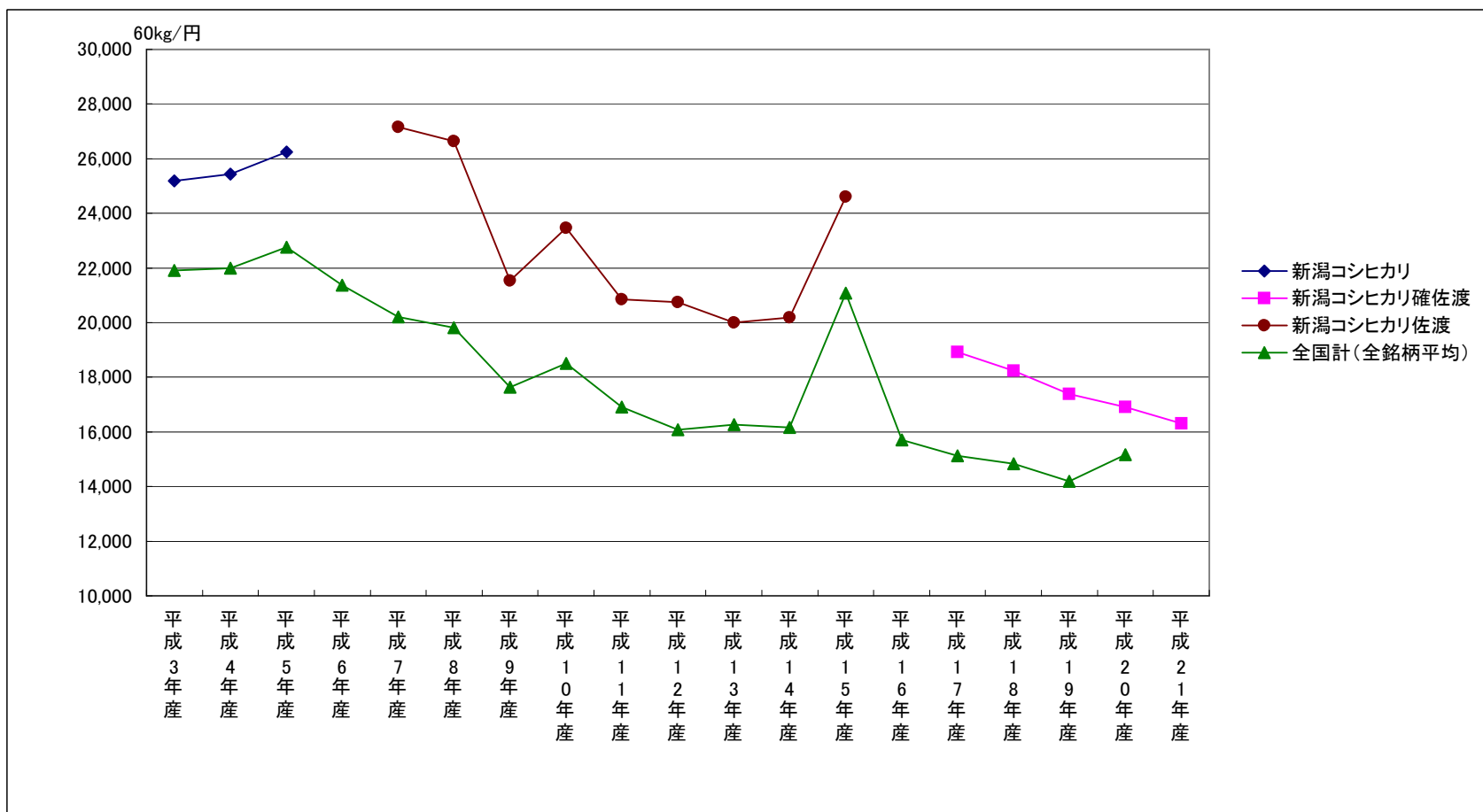
銘柄別落札加重平均価格の推移（新潟コシヒカリ岩船）



	平成2年産	平成3年産	平成4年産	平成5年産	平成6年産	平成7年産	平成8年産	平成9年産	平成10年産	平成11年産	平成12年産	平成13年産	平成14年産	平成15年産	平成16年産	平成17年産	平成18年産	平成19年産	平成20年産	平成21年産
新潟コシヒカリ	24,043	25,190	25,429	26,245																
新潟コシヒカリ確岩船															19,517	18,764	17,923	17,020	16,843	16,300
新潟コシヒカリ岩船						27,687	25,925	21,440	23,579	20,814	19,727	19,503	20,007	24,760						
全国計(全銘柄平均)	20,814	21,907	21,990	22,760	21,367	20,204	19,806	17,625	18,508	16,904	16,084	16,274	16,157	21,078	15,711	15,128	14,826	14,185	15,159	
作況指数(全国)	103	95	101	74	109	102	105	102	98	101	104	103	101	90	98	101	96	99	102	98

(注) 1. 表中の価格は包装代、消費税、センターへの拠出金を含まない裸価格である。
 2. 表中の網がけは、上場はあったが落札されず価格が形成されなかった。

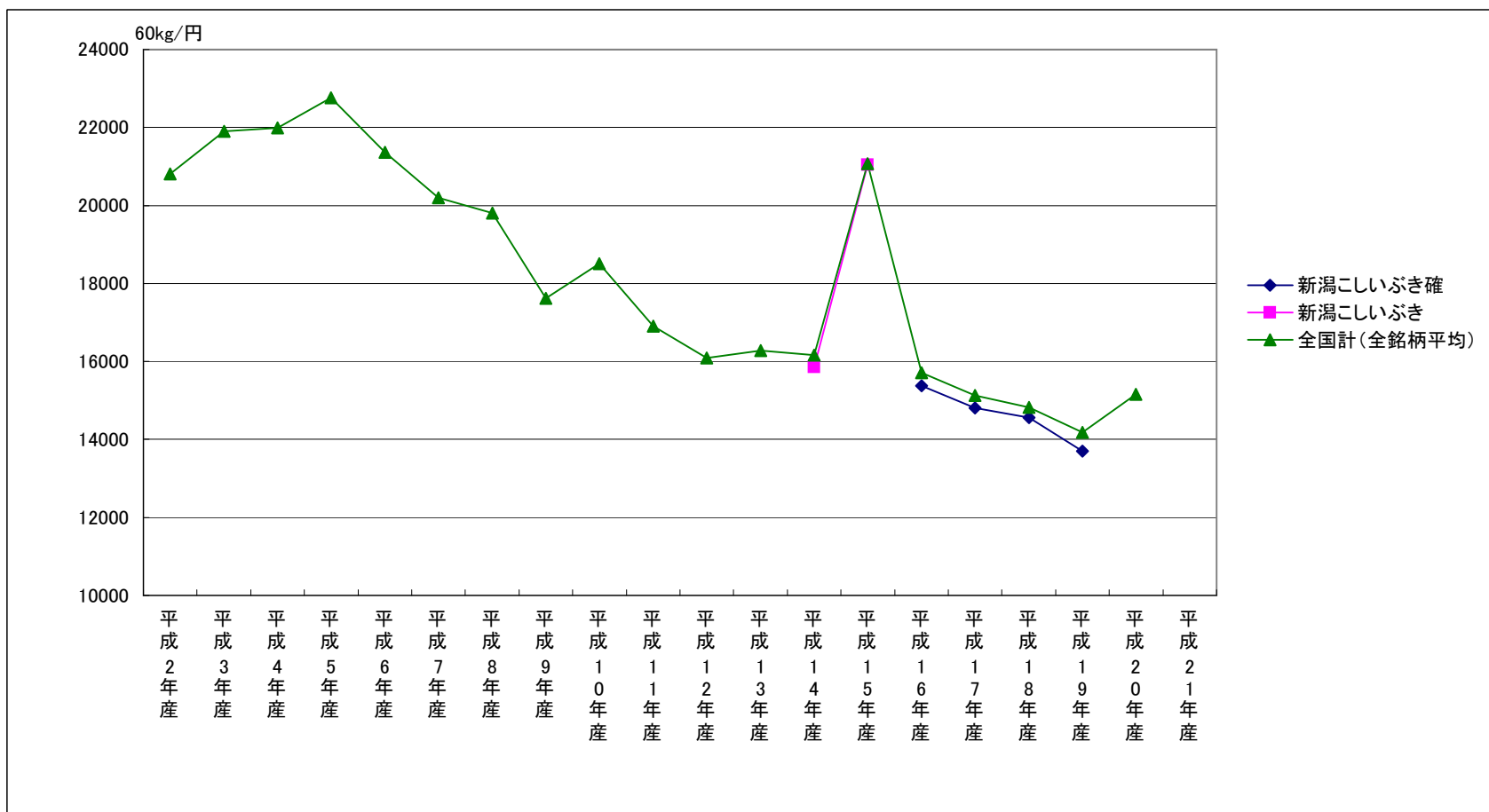
銘柄別落札加重平均価格の推移（新潟コシヒカリ佐渡）



	平成2年産	平成3年産	平成4年産	平成5年産	平成6年産	平成7年産	平成8年産	平成9年産	平成10年産	平成11年産	平成12年産	平成13年産	平成14年産	平成15年産	平成16年産	平成17年産	平成18年産	平成19年産	平成20年産	平成21年産
新潟コシヒカリ	24,043	25,190	25,429	26,245																
新潟コシヒカリ確佐渡																18,924	18,243	17,389	16,908	16,300
新潟コシヒカリ佐渡						27,158	26,636	21,539	23,470	20,849	20,745	20,006	20,192	24,609						
全国計（全銘柄平均）	20,814	21,907	21,990	22,760	21,367	20,204	19,806	17,625	18,508	16,904	16,084	16,274	16,157	21,078	15,711	15,128	14,826	14,185	15,159	
作況指数（全国）	103	95	101	74	109	102	105	102	98	101	104	103	101	90	98	101	96	99	102	98

(注) 1. 表中の価格は包装代、消費税、センターへの拠出金を含まない裸価格である。
 2. 表中の網がけは、上場はあったが落札されず価格が形成されなかった。

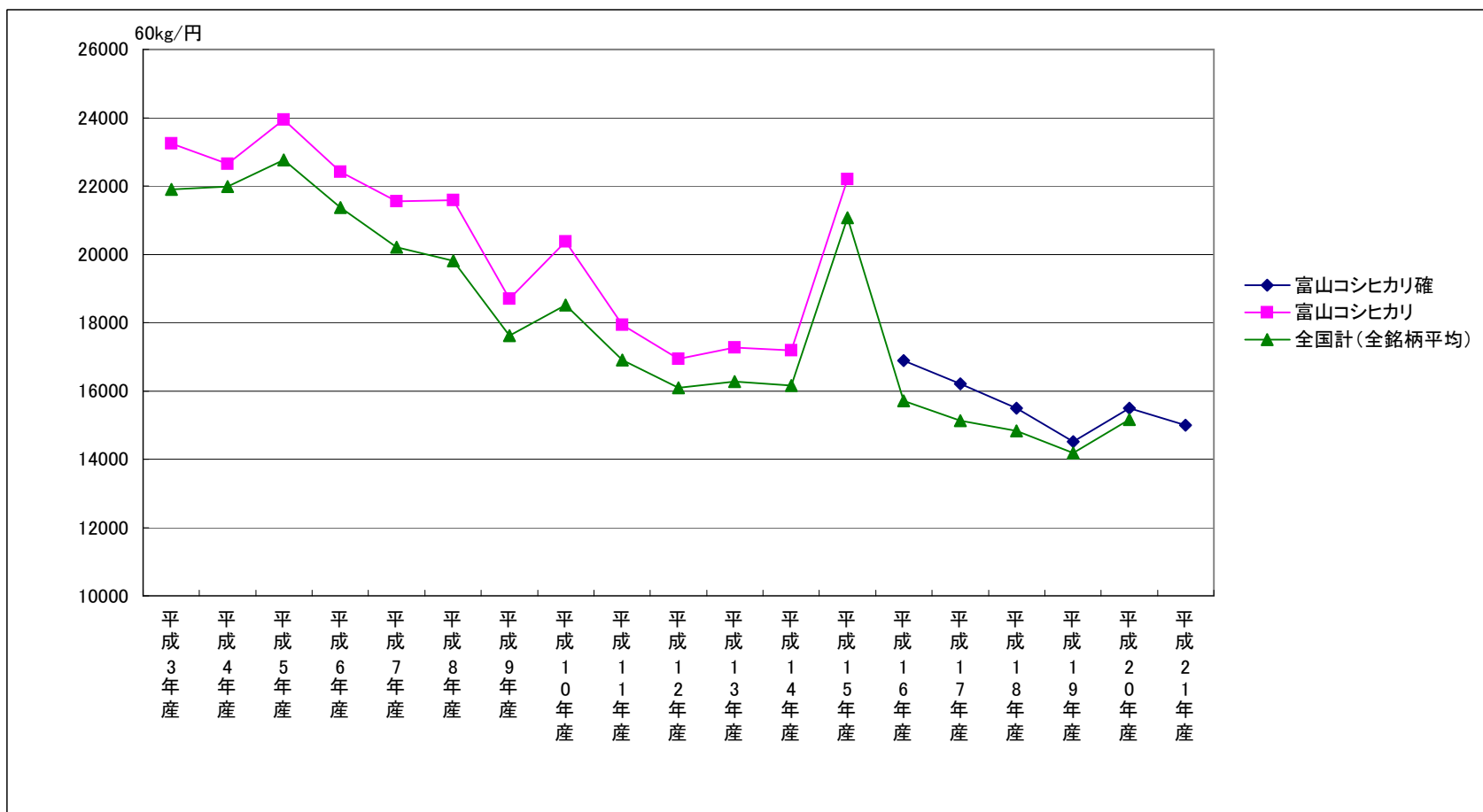
銘柄別落札加重平均価格の推移（新潟こしいぶき）



	平成2年産	平成3年産	平成4年産	平成5年産	平成6年産	平成7年産	平成8年産	平成9年産	平成10年産	平成11年産	平成12年産	平成13年産	平成14年産	平成15年産	平成16年産	平成17年産	平成18年産	平成19年産	平成20年産	平成21年産
新潟こしいぶき確															15,374	14,801	14,557	13,700		
新潟こしいぶき													15,854	21,043						
全国計（全銘柄平均）	20,814	21,907	21,990	22,760	21,367	20,204	19,806	17,625	18,508	16,904	16,084	16,274	16,157	21,078	15,711	15,128	14,826	14,185	15,159	
作況指数（全国）	103	95	101	74	109	102	105	102	98	101	104	103	101	90	98	101	96	99	102	98

(注) 1. 表中の価格は包装代、消費税、センターへの拠出金を含まない裸価格である。
 2. 表中の網がけは、上場はあったが落札されず価格が形成されなかった。

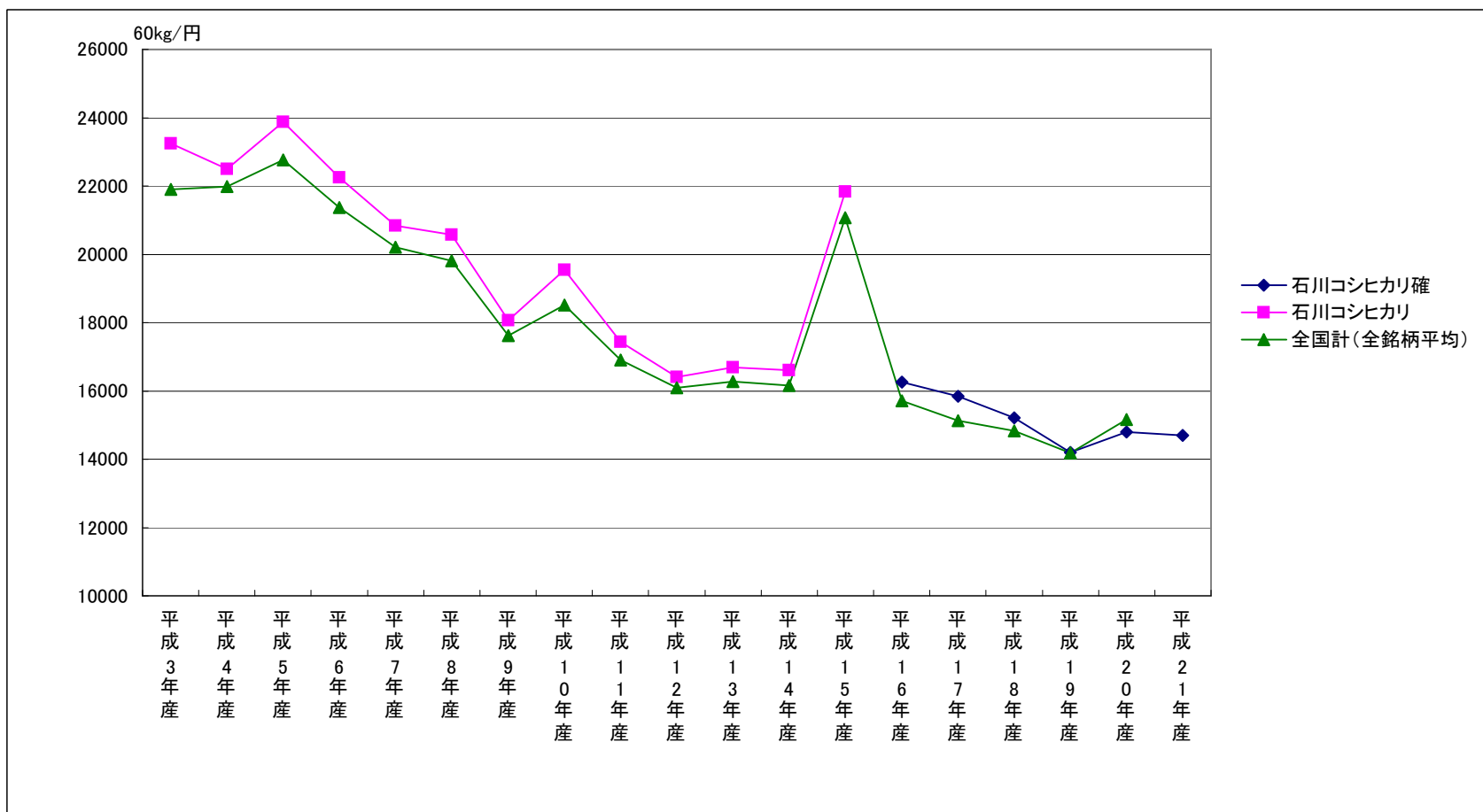
銘柄別落札加重平均価格の推移（富山コシヒカリ）



	平成2年産	平成3年産	平成4年産	平成5年産	平成6年産	平成7年産	平成8年産	平成9年産	平成10年産	平成11年産	平成12年産	平成13年産	平成14年産	平成15年産	平成16年産	平成17年産	平成18年産	平成19年産	平成20年産	平成21年産
富山コシヒカリ確															16,894	16,202	15,500	14,508	15,500	15,000
富山コシヒカリ	22,484	23,245	22,642	23,944	22,411	21,546	21,582	18,692	20,379	17,941	16,941	17,263	17,179	22,199						
全国計（全銘柄平均）	20,814	21,907	21,990	22,760	21,367	20,204	19,806	17,625	18,508	16,904	16,084	16,274	16,157	21,078	15,711	15,128	14,826	14,185	15,159	
作況指数（全国）	103	95	101	74	109	102	105	102	98	101	104	103	101	90	98	101	96	99	102	98

(注) 1. 表中の価格は包装代、消費税、センターへの拠出金を含まない裸価格である。
 2. 表中の網がけは、上場はあったが落札されず価格が形成されなかった。

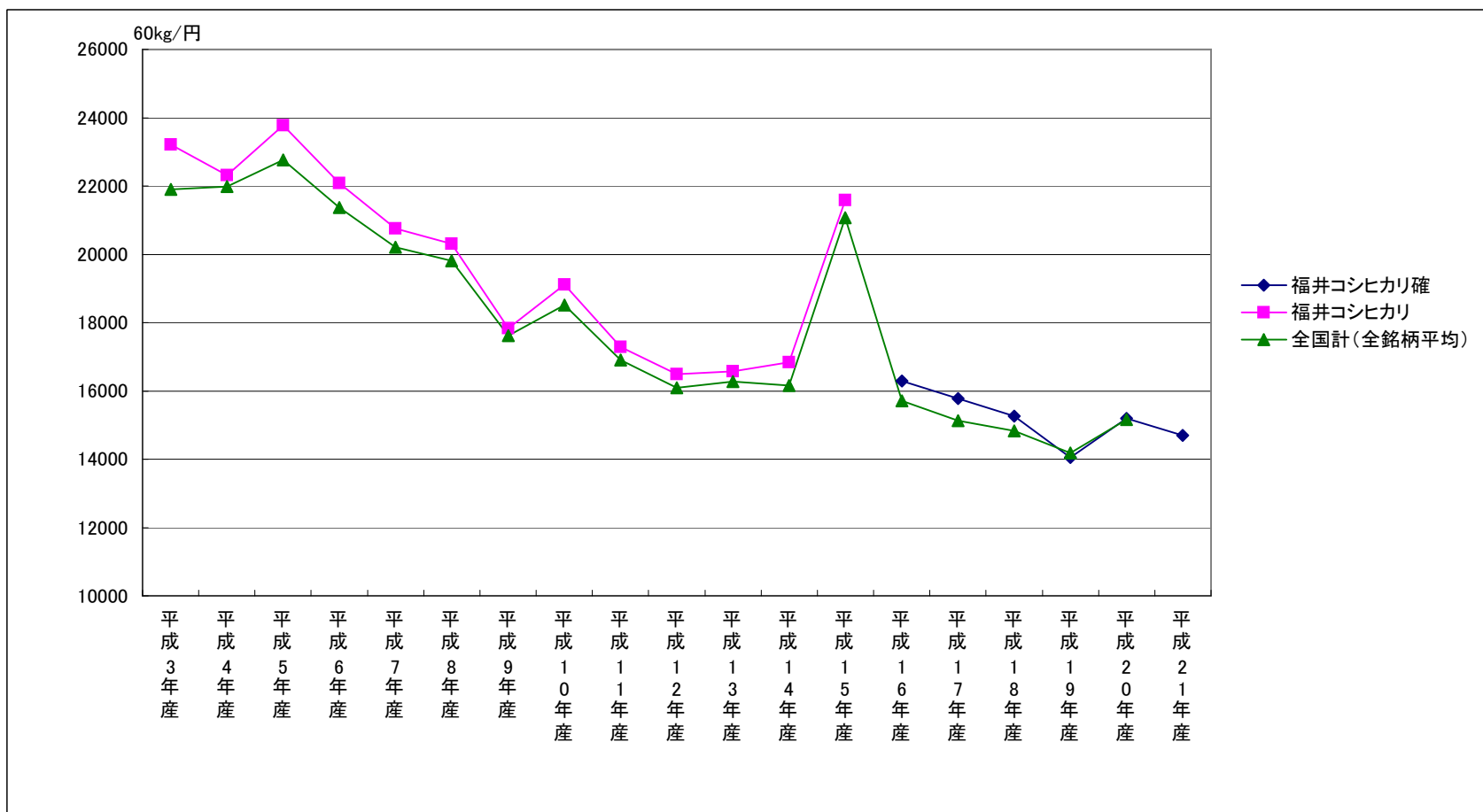
銘柄別落札加重平均価格の推移（石川コシヒカリ）



	平成2年産	平成3年産	平成4年産	平成5年産	平成6年産	平成7年産	平成8年産	平成9年産	平成10年産	平成11年産	平成12年産	平成13年産	平成14年産	平成15年産	平成16年産	平成17年産	平成18年産	平成19年産	平成20年産	平成21年産
石川コシヒカリ確															16,249	15,835	15,204	14,200	14,800	14,700
石川コシヒカリ	22,452	23,251	22,505	23,877	22,249	20,838	20,573	18,071	19,544	17,438	16,411	16,683	16,614	21,828						
全国計（全銘柄平均）	20,814	21,907	21,990	22,760	21,367	20,204	19,806	17,625	18,508	16,904	16,084	16,274	16,157	21,078	15,711	15,128	14,826	14,185	15,159	
作況指数（全国）	103	95	101	74	109	102	105	102	98	101	104	103	101	90	98	101	96	99	102	98

(注) 1. 表中の価格は包装代、消費税、センターへの拠出金を含まない裸価格である。
 2. 表中の網がけは、上場はあったが落札されず価格が形成されなかった。

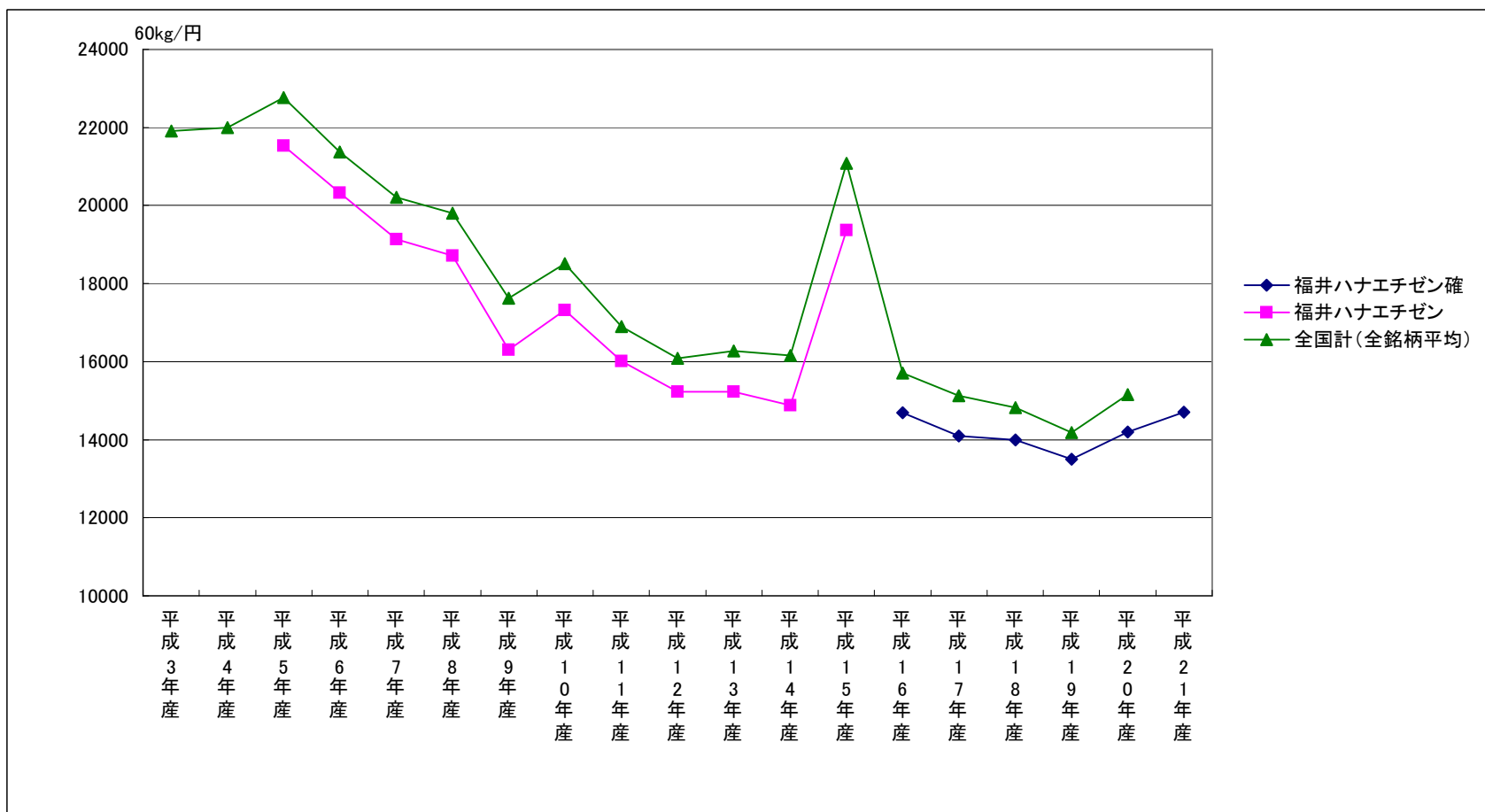
銘柄別落札加重平均価格の推移（福井コシヒカリ）



	平成2年産	平成3年産	平成4年産	平成5年産	平成6年産	平成7年産	平成8年産	平成9年産	平成10年産	平成11年産	平成12年産	平成13年産	平成14年産	平成15年産	平成16年産	平成17年産	平成18年産	平成19年産	平成20年産	平成21年産
福井コシヒカリ確															16,286	15,784	15,268	14,052	15,200	14,700
福井コシヒカリ	22,477	23,204	22,312	23,772	22,083	20,763	20,305	17,838	19,115	17,287	16,496	16,578	16,840	21,578						
全国計（全銘柄平均）	20,814	21,907	21,990	22,760	21,367	20,204	19,806	17,625	18,508	16,904	16,084	16,274	16,157	21,078	15,711	15,128	14,826	14,185	15,159	
作況指数（全国）	103	95	101	74	109	102	105	102	98	101	104	103	101	90	98	101	96	99	102	98

(注) 1. 表中の価格は包装代、消費税、センターへの拠出金を含まない裸価格である。
 2. 表中の網がけは、上場はあったが落札されず価格が形成されなかった。

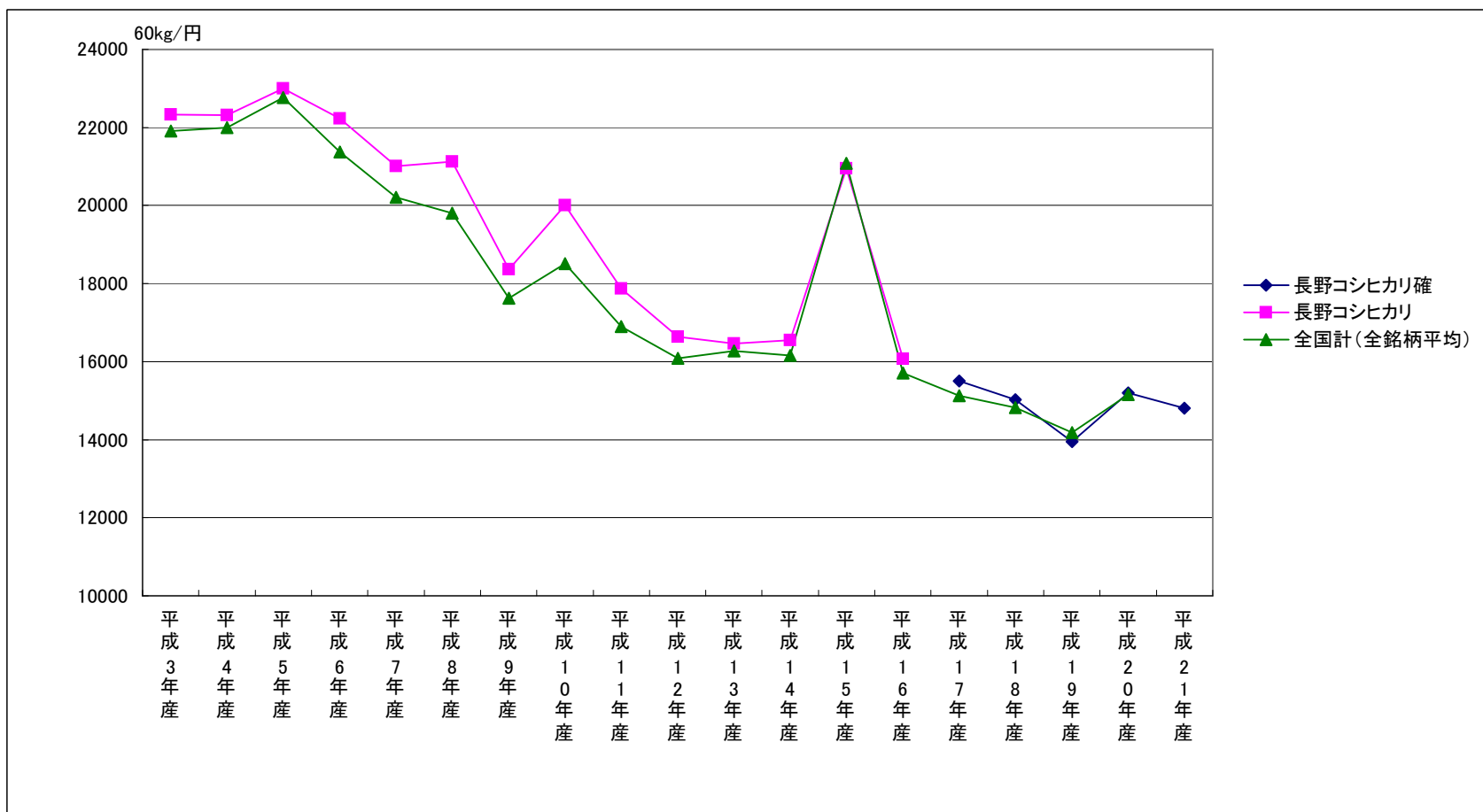
銘柄別落札加重平均価格の推移（福井ハナエチゼン）



	平成2年産	平成3年産	平成4年産	平成5年産	平成6年産	平成7年産	平成8年産	平成9年産	平成10年産	平成11年産	平成12年産	平成13年産	平成14年産	平成15年産	平成16年産	平成17年産	平成18年産	平成19年産	平成20年産	平成21年産	
福井ハナエチゼン確															14,690	14,094	14,000	13,505	14,200	14,700	
福井ハナエチゼン				21,526	20,332	19,135	18,708	16,310	17,325	16,015	15,235	15,231	14,882	19,374							
全国計(全銘柄平均)	20,814	21,907	21,990	22,760	21,367	20,204	19,806	17,625	18,508	16,904	16,084	16,274	16,157	21,078	15,711	15,128	14,826	14,185	15,159		
作況指数(全国)	103	95	101	74	109	102	105	102	98	101	104	103	101	90	98	101	96	99	102	98	

(注) 1. 表中の価格は包装代、消費税、センターへの拠出金を含まない裸価格である。
 2. 表中の網がけは、上場はあったが落札されず価格が形成されなかった。

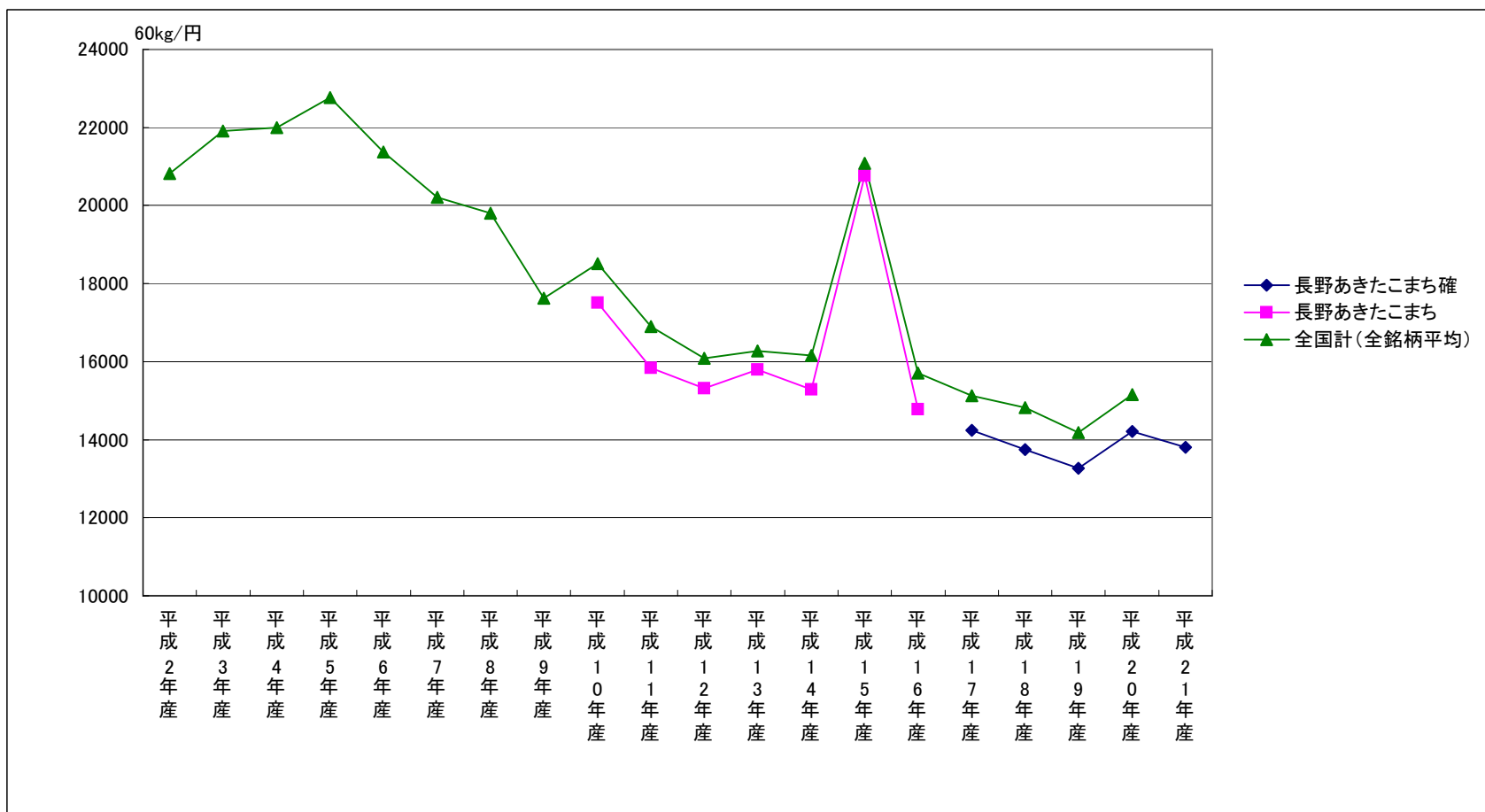
銘柄別落札加重平均価格の推移（長野コシヒカリ）



	平成2年産	平成3年産	平成4年産	平成5年産	平成6年産	平成7年産	平成8年産	平成9年産	平成10年産	平成11年産	平成12年産	平成13年産	平成14年産	平成15年産	平成16年産	平成17年産	平成18年産	平成19年産	平成20年産	平成21年産
長野コシヒカリ確																15,509	15,019	13,952	15,200	14,800
長野コシヒカリ	21,096	22,323	22,312	22,993	22,229	21,014	21,118	18,370	19,999	17,870	16,637	16,466	16,547	20,955	16,069					
全国計(全銘柄平均)	20,814	21,907	21,990	22,760	21,367	20,204	19,806	17,625	18,508	16,904	16,084	16,274	16,157	21,078	15,711	15,128	14,826	14,185	15,159	
作況指数(全国)	103	95	101	74	109	102	105	102	98	101	104	103	101	90	98	101	96	99	102	98

(注) 1. 表中の価格は包装代、消費税、センターへの拠出金を含まない裸価格である。
 2. 表中の網がけは、上場はあったが落札されず価格が形成されなかった。

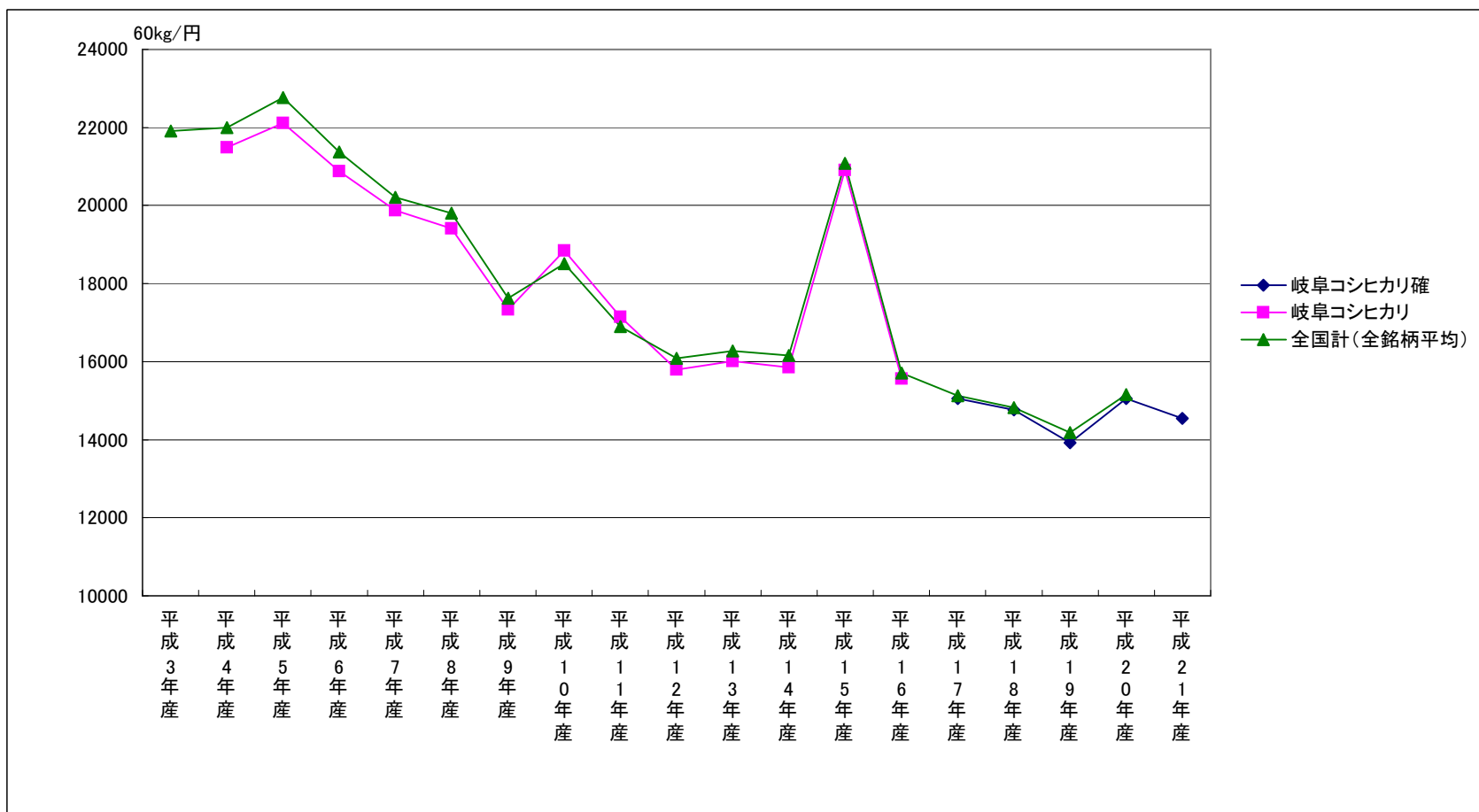
銘柄別落札加重平均価格の推移（長野あきたこまち）



	平成2年産	平成3年産	平成4年産	平成5年産	平成6年産	平成7年産	平成8年産	平成9年産	平成10年産	平成11年産	平成12年産	平成13年産	平成14年産	平成15年産	平成16年産	平成17年産	平成18年産	平成19年産	平成20年産	平成21年産	
長野あきたこまち確																					
長野あきたこまち									17,515	15,835	15,316	15,798	15,280	20,764	14,771						
全国計（全銘柄平均）	20,814	21,907	21,990	22,760	21,367	20,204	19,806	17,625	18,508	16,904	16,084	16,274	16,157	21,078	15,711	15,128	14,826	14,185	15,159		
作況指数（全国）	103	95	101	74	109	102	105	102	98	101	104	103	101	90	98	101	96	99	102	98	

(注) 1. 表中の価格は包装代、消費税、センターへの拠出金を含まない裸価格である。
 2. 表中の網がけは、上場はあったが落札されず価格が形成されなかった。

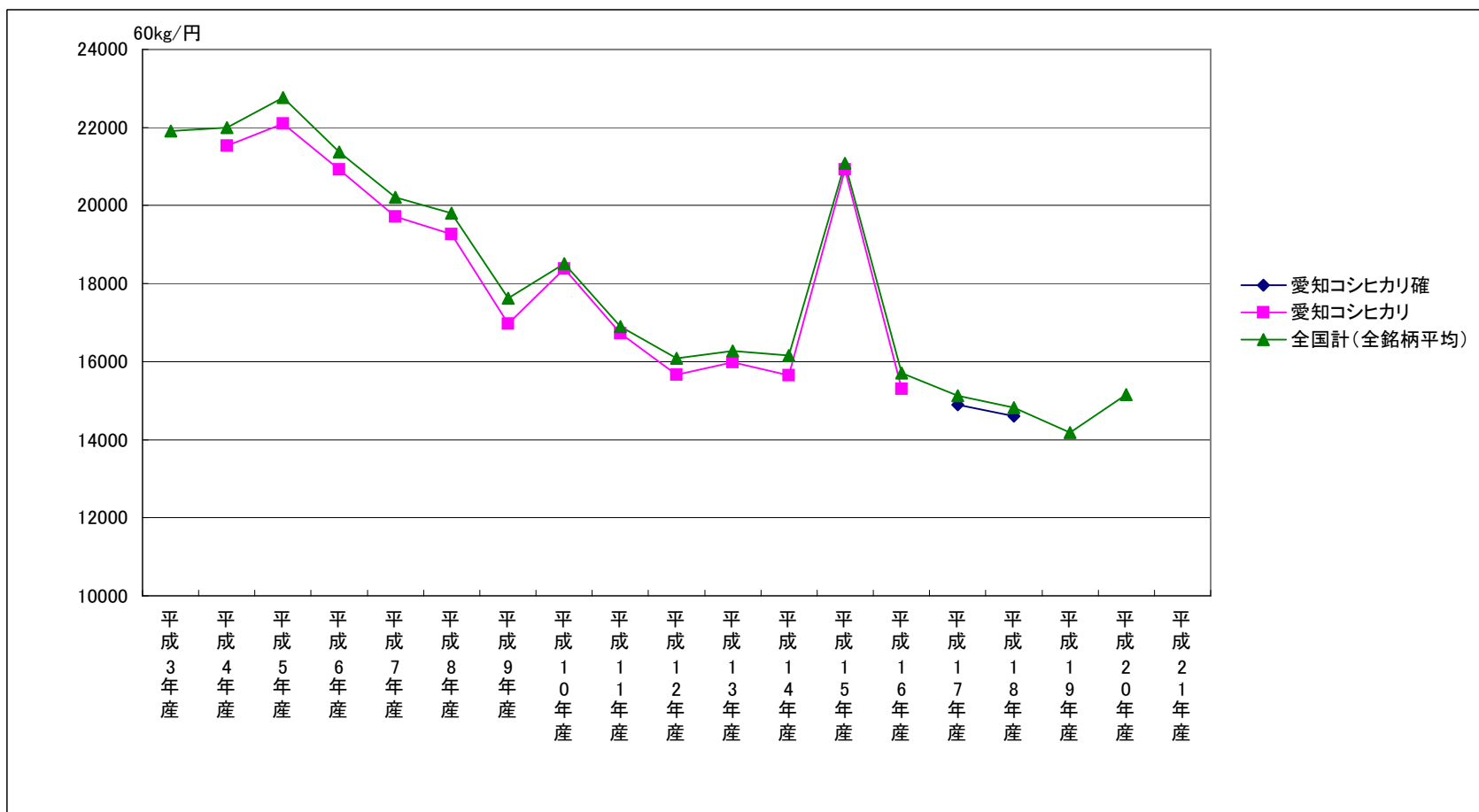
銘柄別落札加重平均価格の推移（岐阜コシヒカリ）



	平成2年産	平成3年産	平成4年産	平成5年産	平成6年産	平成7年産	平成8年産	平成9年産	平成10年産	平成11年産	平成12年産	平成13年産	平成14年産	平成15年産	平成16年産	平成17年産	平成18年産	平成19年産	平成20年産	平成21年産
岐阜コシヒカリ確																15,048	14,770	13,921	15,055	14,546
岐阜コシヒカリ			21,484	22,115	20,877	19,877	19,416	17,339	18,841	17,142	15,790	16,012	15,851	20,910	15,556					
全国計（全銘柄平均）	20,814	21,907	21,990	22,760	21,367	20,204	19,806	17,625	18,508	16,904	16,084	16,274	16,157	21,078	15,711	15,128	14,826	14,185	15,159	
作況指数（全国）	103	95	101	74	109	102	105	102	98	101	104	103	101	90	98	101	96	99	102	98

(注) 1. 表中の価格は包装代、消費税、センターへの拠出金を含まない裸価格である。
 2. 表中の網がけは、上場はあったが落札されず価格が形成されなかった。

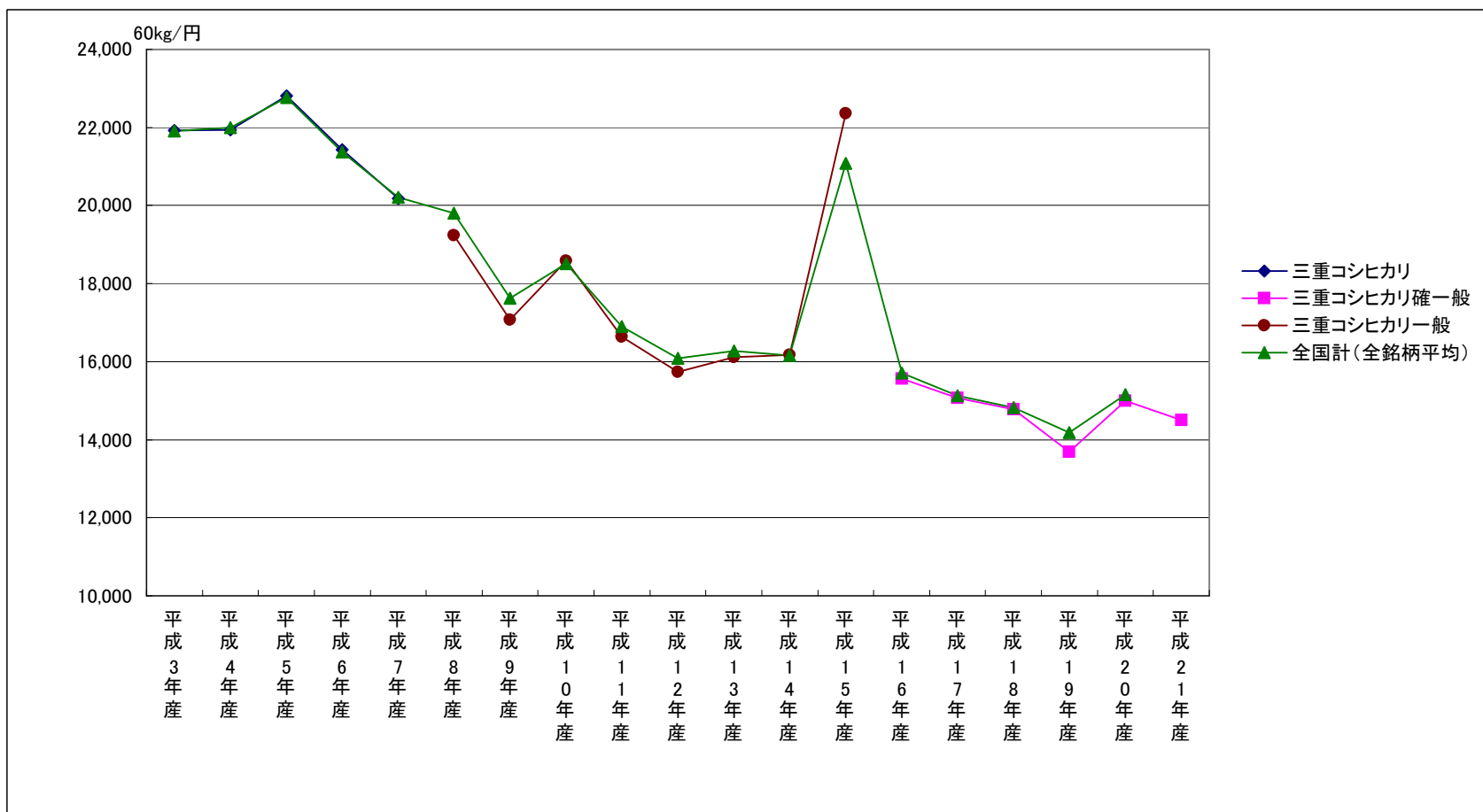
銘柄別落札加重平均価格の推移（愛知コシヒカリ）



	平成2年産	平成3年産	平成4年産	平成5年産	平成6年産	平成7年産	平成8年産	平成9年産	平成10年産	平成11年産	平成12年産	平成13年産	平成14年産	平成15年産	平成16年産	平成17年産	平成18年産	平成19年産	平成20年産	平成21年産
愛知コシヒカリ確																	14,898	14,601		
愛知コシヒカリ			21,533	22,093	20,924	19,716	19,259	16,972	18,380	16,731	15,659	15,986	15,651	20,924	15,301					
全国計（全銘柄平均）	20,814	21,907	21,990	22,760	21,367	20,204	19,806	17,625	18,508	16,904	16,084	16,274	16,157	21,078	15,711	15,128	14,826	14,185	15,159	
作況指数（全国）	103	95	101	74	109	102	105	102	98	101	104	103	101	90	98	101	96	99	102	98

(注) 1. 表中の価格は包装代、消費税、センターへの拠出金を含まない裸価格である。
 2. 表中の網がけは、上場はあったが落札されず価格が形成されなかった。

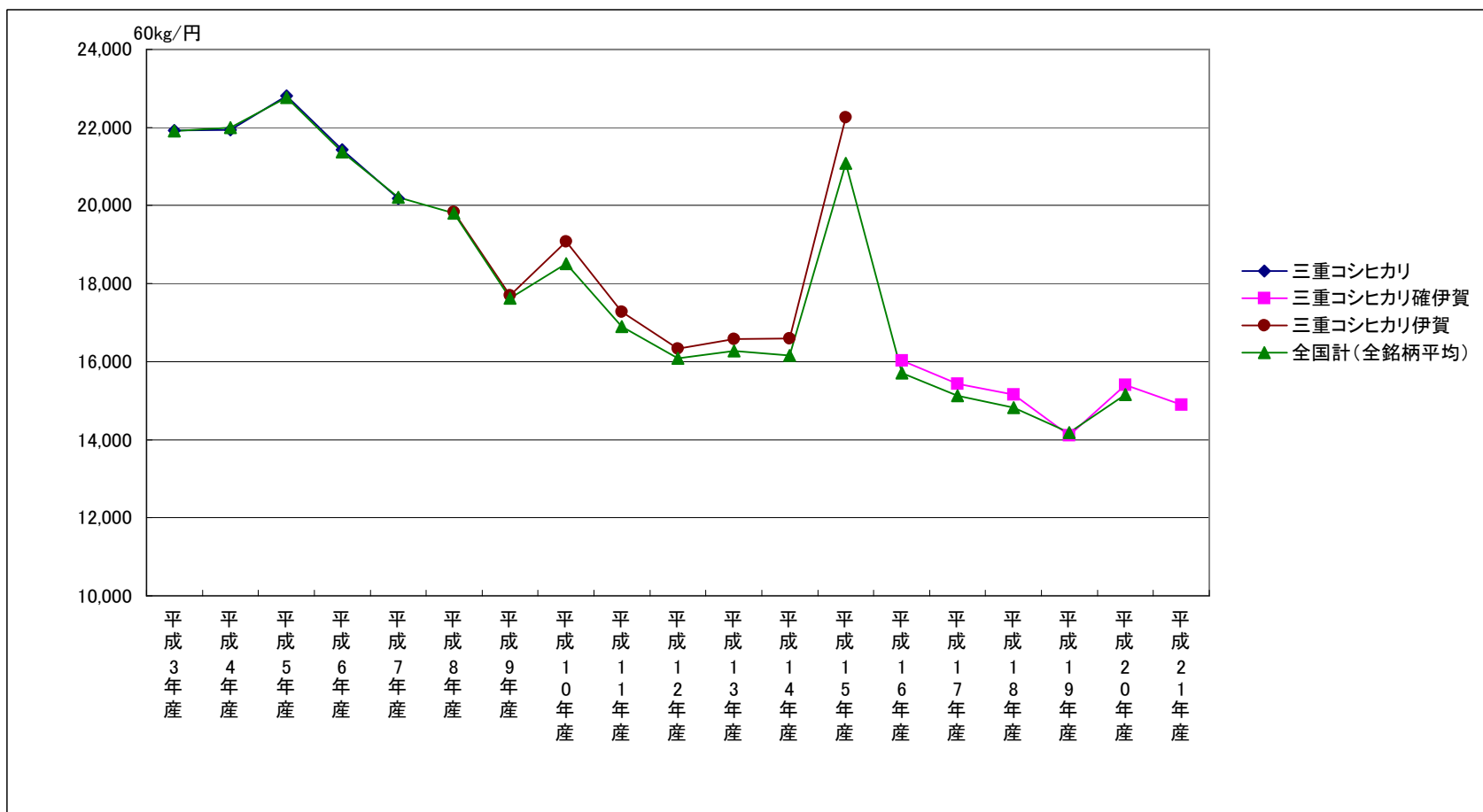
銘柄別落札加重平均価格の推移（三重コシヒカリ一般）



	平成2年産	平成3年産	平成4年産	平成5年産	平成6年産	平成7年産	平成8年産	平成9年産	平成10年産	平成11年産	平成12年産	平成13年産	平成14年産	平成15年産	平成16年産	平成17年産	平成18年産	平成19年産	平成20年産	平成21年産
三重コシヒカリ	21,019	21,922	21,943	22,804	21,432	20,185														
三重コシヒカリ確一般															15,560	15,073	14,780	13,694	15,000	14,500
三重コシヒカリ一般							19,240	17,078	18,585	16,638	15,736	16,111	16,172	22,363						
全国計（全銘柄平均）	20,814	21,907	21,990	22,760	21,367	20,204	19,806	17,625	18,508	16,904	16,084	16,274	16,157	21,078	15,711	15,128	14,826	14,185	15,159	
作況指数（全国）	103	95	101	74	109	102	105	102	98	101	104	103	101	90	98	101	96	99	102	98

(注) 1. 表中の価格は包装代、消費税、センターへの拠出金を含まない裸価格である。
 2. 表中の網がけは、上場はあったが落札されず価格が形成されなかった。

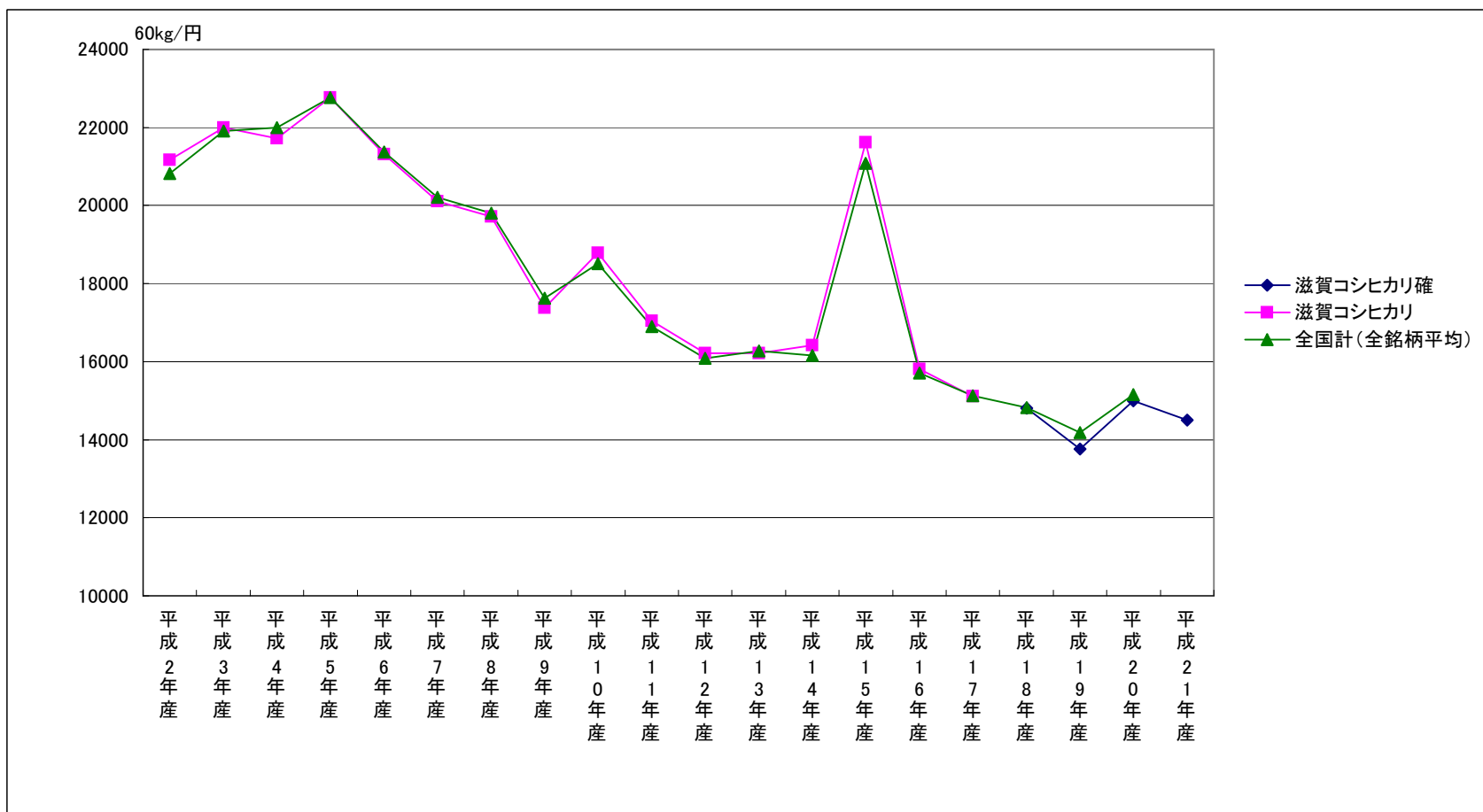
銘柄別落札加重平均価格の推移（三重コシヒカリ伊賀）



	平成2年産	平成3年産	平成4年産	平成5年産	平成6年産	平成7年産	平成8年産	平成9年産	平成10年産	平成11年産	平成12年産	平成13年産	平成14年産	平成15年産	平成16年産	平成17年産	平成18年産	平成19年産	平成20年産	平成21年産
三重コシヒカリ	21,019	21,922	21,943	22,804	21,432	20,185														
三重コシヒカリ確伊賀															16,030	15,432	15,160	14,109	15,400	14,900
三重コシヒカリ伊賀							19,831	17,702	19,074	17,281	16,325	16,581	16,589	22,262						
全国計（全銘柄平均）	20,814	21,907	21,990	22,760	21,367	20,204	19,806	17,625	18,508	16,904	16,084	16,274	16,157	21,078	15,711	15,128	14,826	14,185	15,159	
作況指数（全国）	103	95	101	74	109	102	105	102	98	101	104	103	101	90	98	101	96	99	102	98

(注) 1. 表中の価格は包装代、消費税、センターへの拠出金を含まない裸価格である。
 2. 表中の網がけは、上場はあったが落札されず価格が形成されなかった。

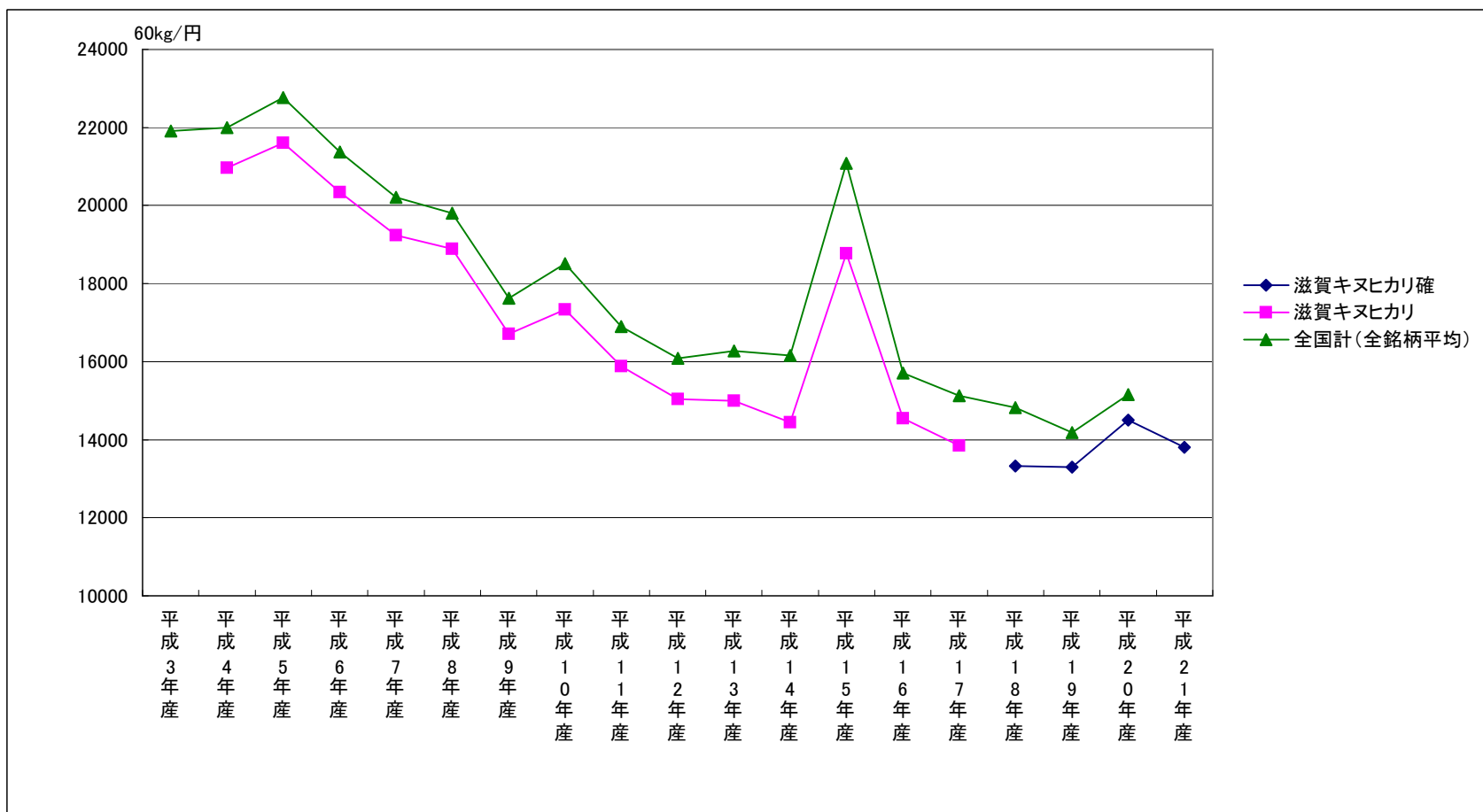
銘柄別落札加重平均価格の推移（滋賀コシヒカリ）



	平成2年産	平成3年産	平成4年産	平成5年産	平成6年産	平成7年産	平成8年産	平成9年産	平成10年産	平成11年産	平成12年産	平成13年産	平成14年産	平成15年産	平成16年産	平成17年産	平成18年産	平成19年産	平成20年産	平成21年産		
滋賀コシヒカリ確																			14,800	13,758	15,000	14,500
滋賀コシヒカリ	21,174	22,000	21,725	22,764	21,313	20,114	19,713	17,379	18,792	17,043	16,217	16,209	16,416	21,615	15,816	15,112						
全国計（全銘柄平均）	20,814	21,907	21,990	22,760	21,367	20,204	19,806	17,625	18,508	16,904	16,084	16,274	16,157	21,078	15,711	15,128	14,826	14,185	15,159			
作況指数（全国）	103	95	101	74	109	102	105	102	98	101	104	103	101	90	98	101	96	99	102	98		

(注) 1. 表中の価格は包装代、消費税、センターへの拠出金を含まない裸価格である。
 2. 表中の網がけは、上場はあったが落札されず価格が形成されなかった。

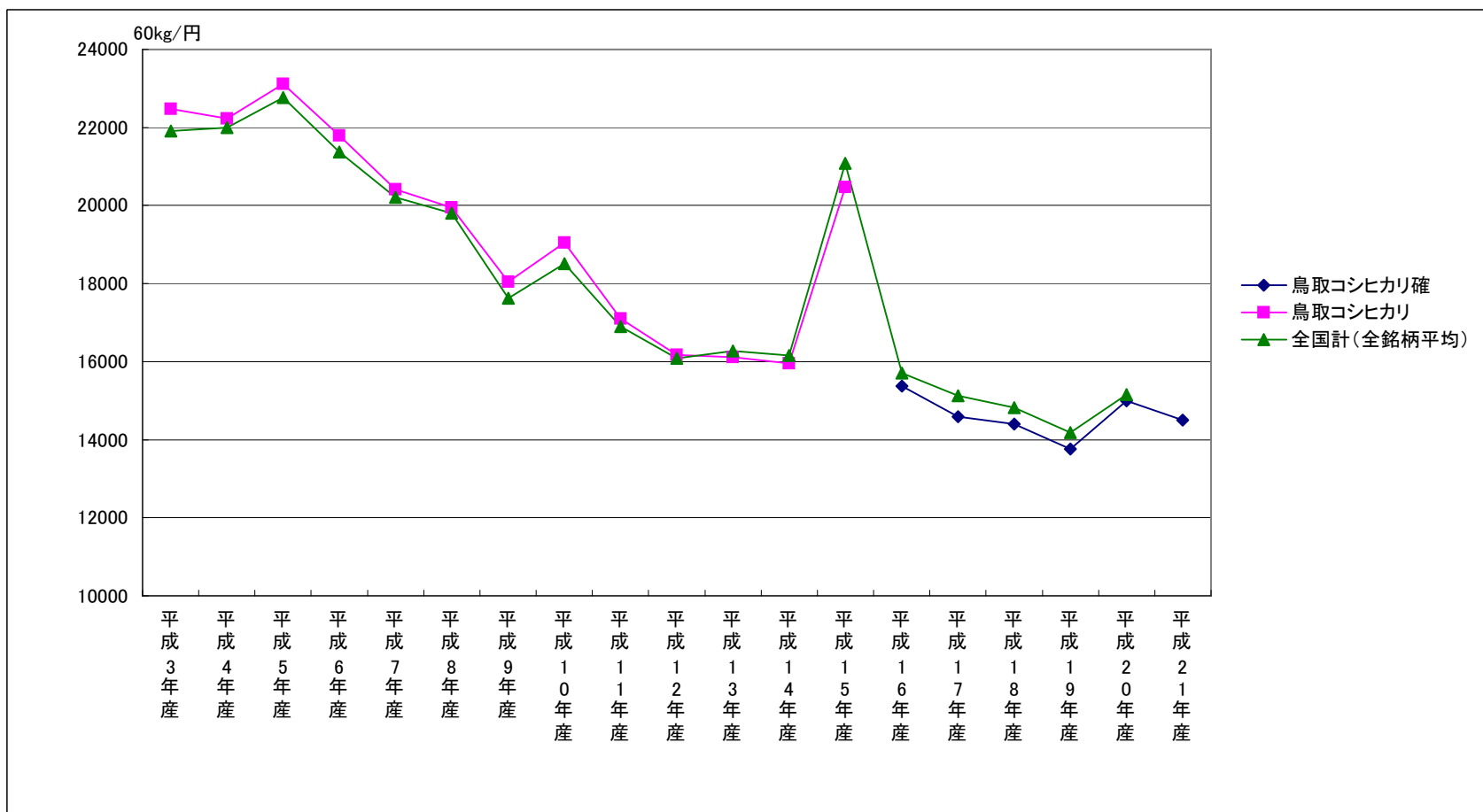
銘柄別落札加重平均価格の推移（滋賀キヌヒカリ）



	平成2年産	平成3年産	平成4年産	平成5年産	平成6年産	平成7年産	平成8年産	平成9年産	平成10年産	平成11年産	平成12年産	平成13年産	平成14年産	平成15年産	平成16年産	平成17年産	平成18年産	平成19年産	平成20年産	平成21年産		
滋賀キヌヒカリ確																			13,320	13,295	14,500	13,800
滋賀キヌヒカリ			20,970	21,600	20,343	19,243	18,895	16,708	17,333	15,877	15,038	14,993	14,439	18,766	14,547	13,851						
全国計（全銘柄平均）	20,814	21,907	21,990	22,760	21,367	20,204	19,806	17,625	18,508	16,904	16,084	16,274	16,157	21,078	15,711	15,128	14,826	14,185	15,159			
作況指数（全国）	103	95	101	74	109	102	105	102	98	101	104	103	101	90	98	101	96	99	102	98		

(注) 1. 表中の価格は包装代、消費税、センターへの拠出金を含まない裸価格である。
 2. 表中の網がけは、上場はあったが落札されず価格が形成されなかった。

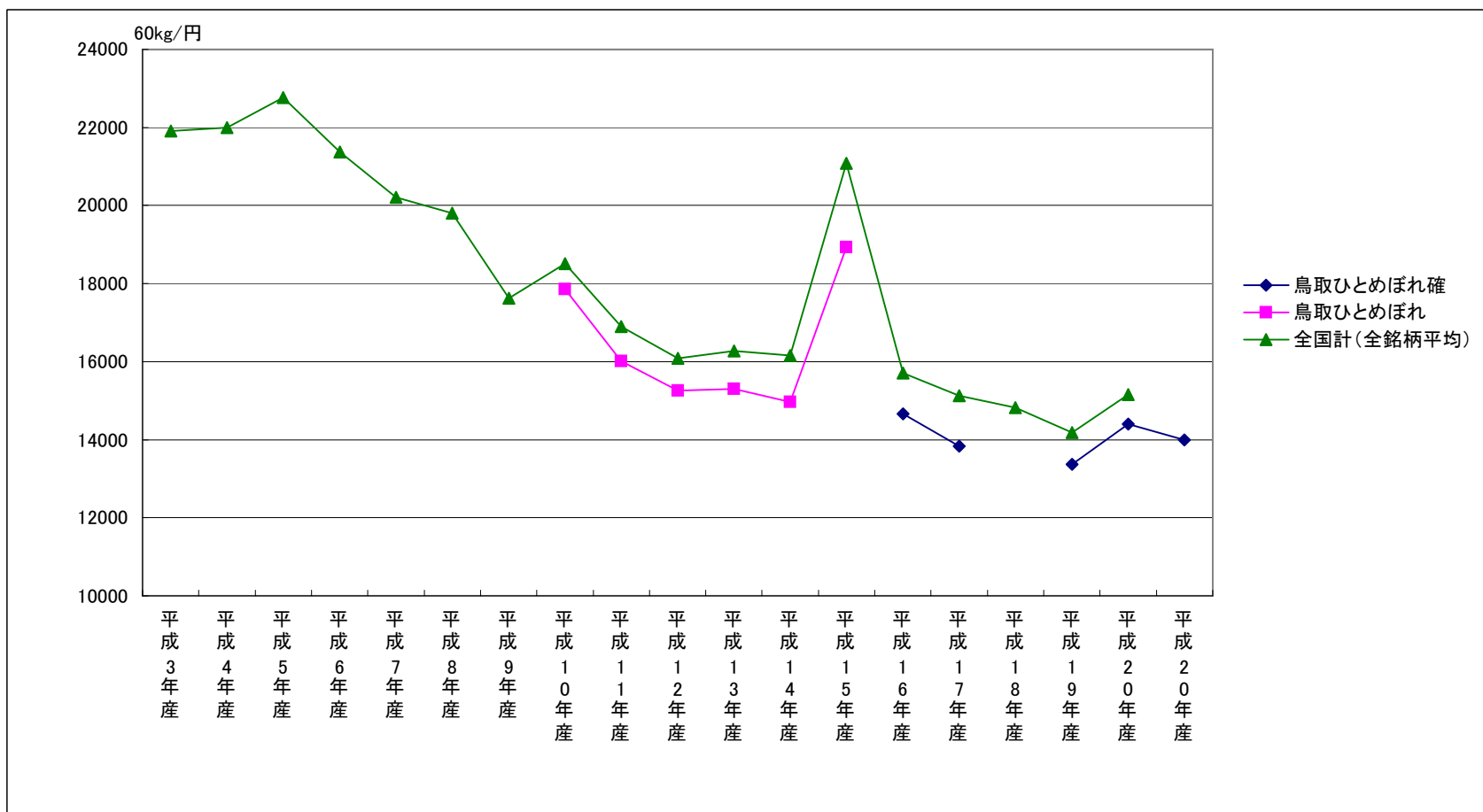
銘柄別落札加重平均価格の推移（鳥取コシヒカリ）



	平成2年産	平成3年産	平成4年産	平成5年産	平成6年産	平成7年産	平成8年産	平成9年産	平成10年産	平成11年産	平成12年産	平成13年産	平成14年産	平成15年産	平成16年産	平成17年産	平成18年産	平成19年産	平成20年産	平成21年産
鳥取コシヒカリ確															15,368	14,586	14,400	13,766	15,000	14,500
鳥取コシヒカリ	21,366	22,478	22,223	23,119	21,799	20,416	19,950	18,041	19,051	17,100	16,165	16,110	15,959	20,477						
全国計(全銘柄平均)	20,814	21,907	21,990	22,760	21,367	20,204	19,806	17,625	18,508	16,904	16,084	16,274	16,157	21,078	15,711	15,128	14,826	14,185	15,159	
作況指数(全国)	103	95	101	74	109	102	105	102	98	101	104	103	101	90	98	101	96	99	102	98

(注) 1. 表中の価格は包装代、消費税、センターへの拠出金を含まない裸価格である。
 2. 表中の網がけは、上場はあったが落札されず価格が形成されなかった。

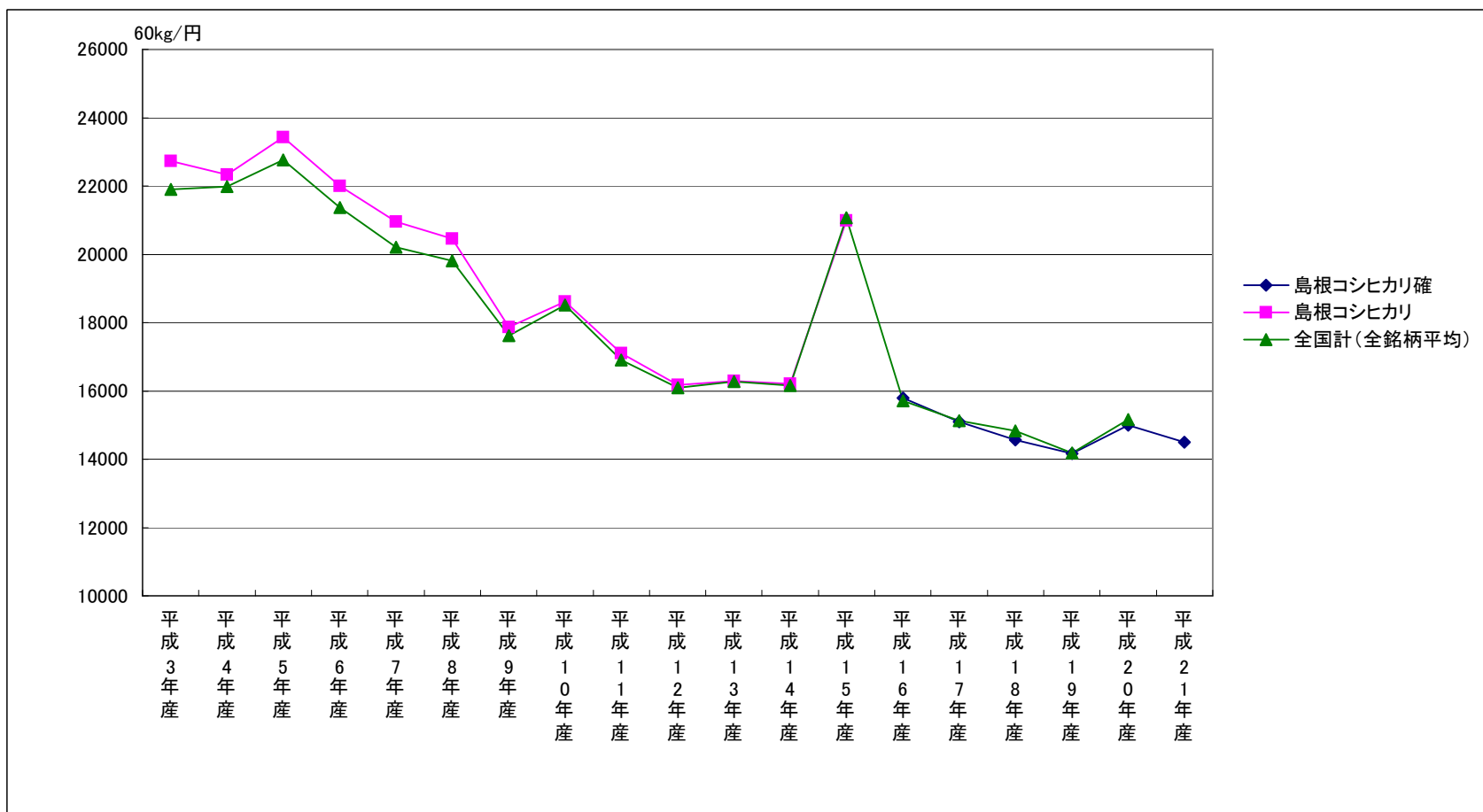
銘柄別落札加重平均価格の推移（鳥取ひとめぼれ）



	平成2年産	平成3年産	平成4年産	平成5年産	平成6年産	平成7年産	平成8年産	平成9年産	平成10年産	平成11年産	平成12年産	平成13年産	平成14年産	平成15年産	平成16年産	平成17年産	平成18年産	平成19年産	平成20年産	平成20年産
鳥取ひとめぼれ確															14,665	13,840		13,369	14,400	14,000
鳥取ひとめぼれ									17,864	16,015	15,257	15,296	14,964	18,938						
全国計（全銘柄平均）	20,814	21,907	21,990	22,760	21,367	20,204	19,806	17,625	18,508	16,904	16,084	16,274	16,157	21,078	15,711	15,128	14,826	14,185	15,159	
作況指数（全国）	103	95	101	74	109	102	105	102	98	101	104	103	101	90	98	101	96	99	102	98

(注) 1. 表中の価格は包装代、消費税、センターへの拠出金を含まない裸価格である。
 2. 表中の網がけは、上場はあったが落札されず価格が形成されなかった。

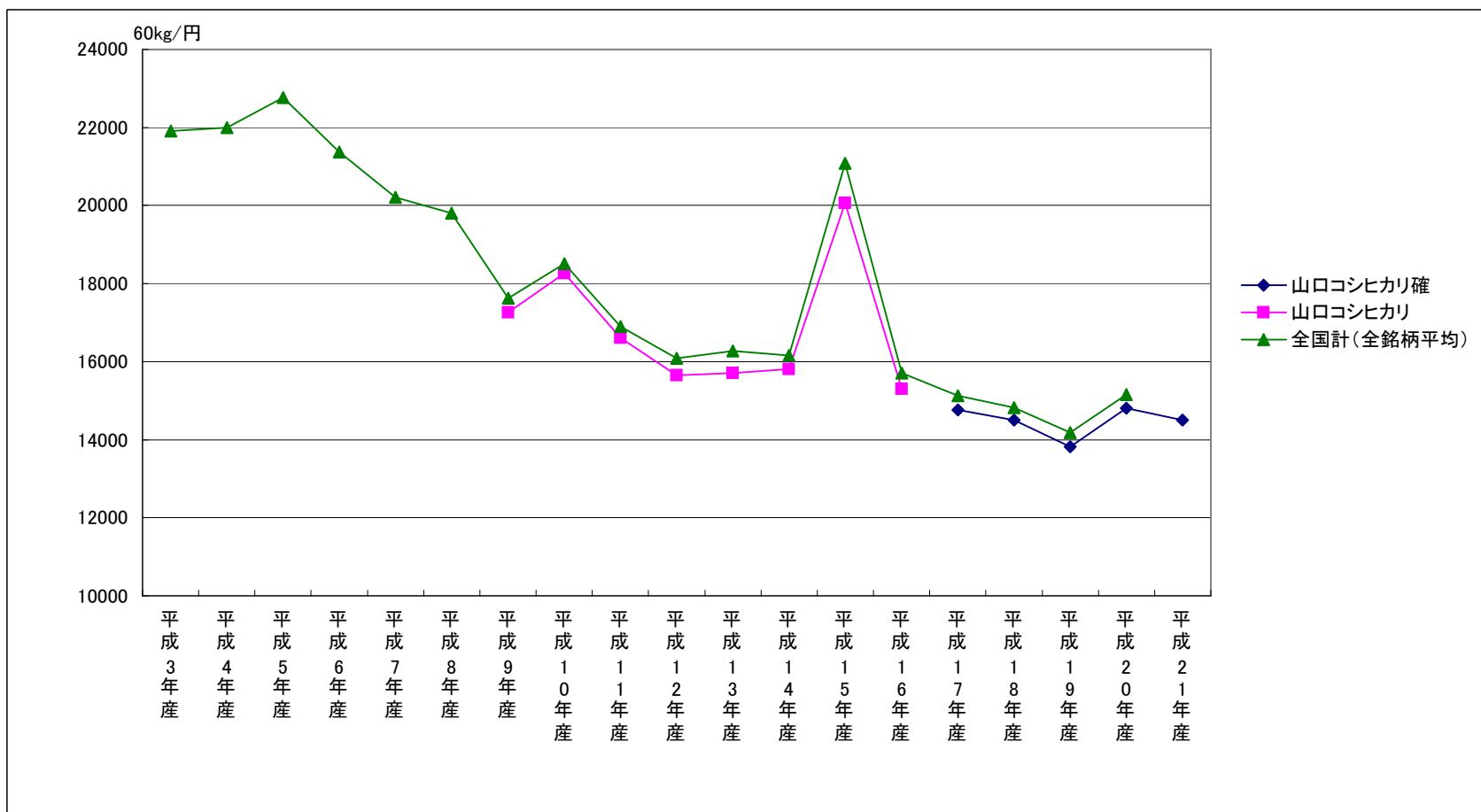
銘柄別落札加重平均価格の推移（島根コシヒカリ）



	平成2年産	平成3年産	平成4年産	平成5年産	平成6年産	平成7年産	平成8年産	平成9年産	平成10年産	平成11年産	平成12年産	平成13年産	平成14年産	平成15年産	平成16年産	平成17年産	平成18年産	平成19年産	平成20年産	平成21年産
島根コシヒカリ確															15,785	15,089	14,561	14,173	15,000	14,500
島根コシヒカリ	21,800	22,734	22,334	23,428	21,995	20,955	20,464	17,870	18,610	17,107	16,177	16,285	16,214	20,980						
全国計（全銘柄平均）	20,814	21,907	21,990	22,760	21,367	20,204	19,806	17,625	18,508	16,904	16,084	16,274	16,157	21,078	15,711	15,128	14,826	14,185	15,159	
作況指数（全国）	103	95	101	74	109	102	105	102	98	101	104	103	101	90	98	101	96	99	102	98

(注) 1. 表中の価格は包装代、消費税、センターへの拠出金を含まない裸価格である。
 2. 表中の網がけは、上場はあったが落札されず価格が形成されなかった。

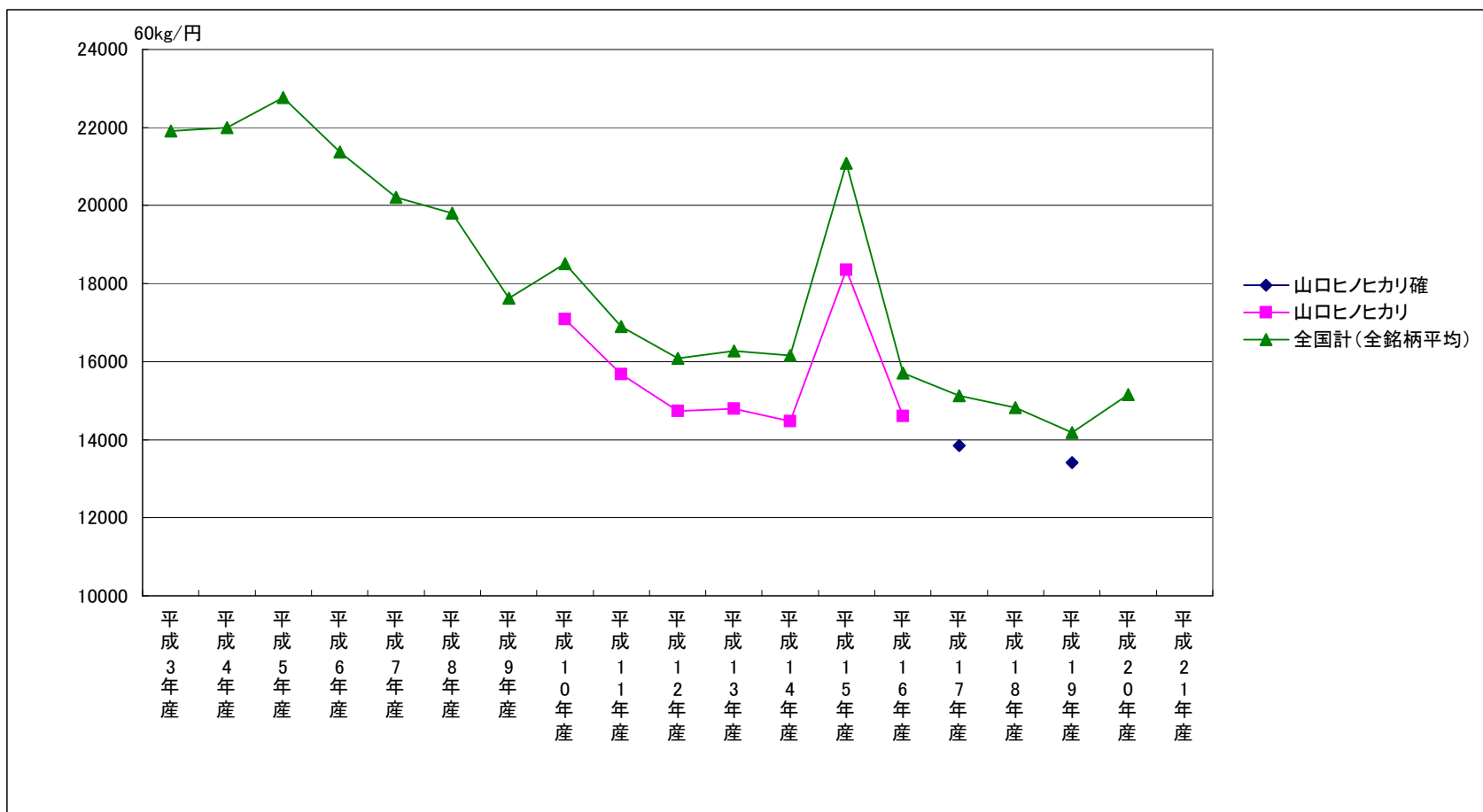
銘柄別落札加重平均価格の推移（山口コシヒカリ）



	平成2年産	平成3年産	平成4年産	平成5年産	平成6年産	平成7年産	平成8年産	平成9年産	平成10年産	平成11年産	平成12年産	平成13年産	平成14年産	平成15年産	平成16年産	平成17年産	平成18年産	平成19年産	平成20年産	平成21年産					
山口コシヒカリ確																					14,769	14,500	13,823	14,800	14,500
山口コシヒカリ	21,542							17,263	18,266	16,606	15,650	15,703	15,810	20,067	15,295										
全国計（全銘柄平均）	20,814	21,907	21,990	22,760	21,367	20,204	19,806	17,625	18,508	16,904	16,084	16,274	16,157	21,078	15,711	15,128	14,826	14,185	15,159						
作況指数（全国）	103	95	101	74	109	102	105	102	98	101	104	103	101	90	98	101	96	99	102	98					

(注) 1. 表中の価格は包装代、消費税、センターへの拠出金を含まない裸価格である。
 2. 表中の網がけは、上場はあったが落札されず価格が形成されなかった。

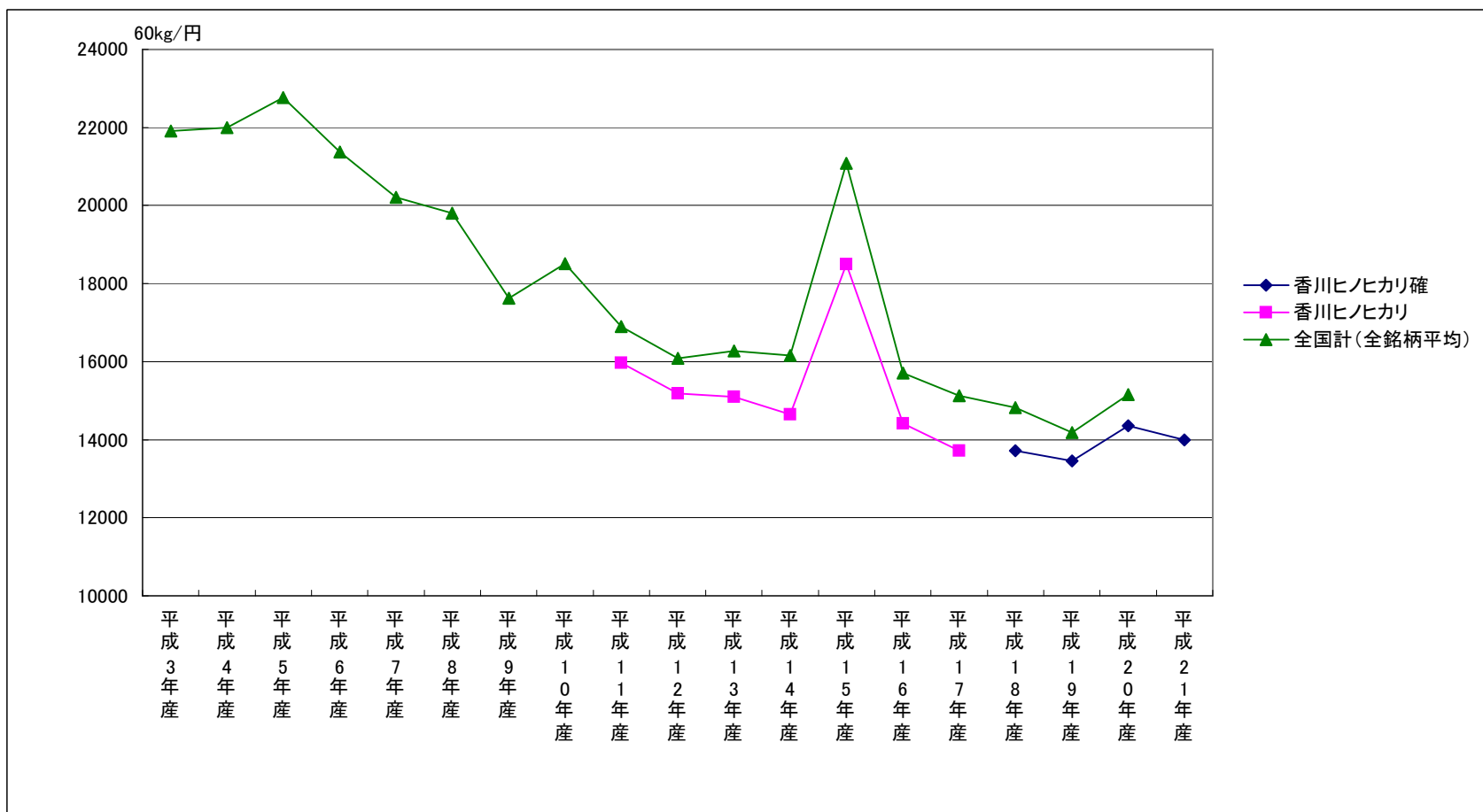
銘柄別落札加重平均価格の推移（山口ヒノヒカリ）



	平成2年産	平成3年産	平成4年産	平成5年産	平成6年産	平成7年産	平成8年産	平成9年産	平成10年産	平成11年産	平成12年産	平成13年産	平成14年産	平成15年産	平成16年産	平成17年産	平成18年産	平成19年産	平成20年産	平成21年産
山口ヒノヒカリ確																	13,842	13,411		
山口ヒノヒカリ									17,092	15,676	14,738	14,791	14,469	18,354	14,606					
全国計（全銘柄平均）	20,814	21,907	21,990	22,760	21,367	20,204	19,806	17,625	18,508	16,904	16,084	16,274	16,157	21,078	15,711	15,128	14,826	14,185	15,159	
作況指数（全国）	103	95	101	74	109	102	105	102	98	101	104	103	101	90	98	101	96	99	102	98

(注) 1. 表中の価格は包装代、消費税、センターへの拠出金を含まない裸価格である。
 2. 表中の網がけは、上場はあったが落札されず価格が形成されなかった。

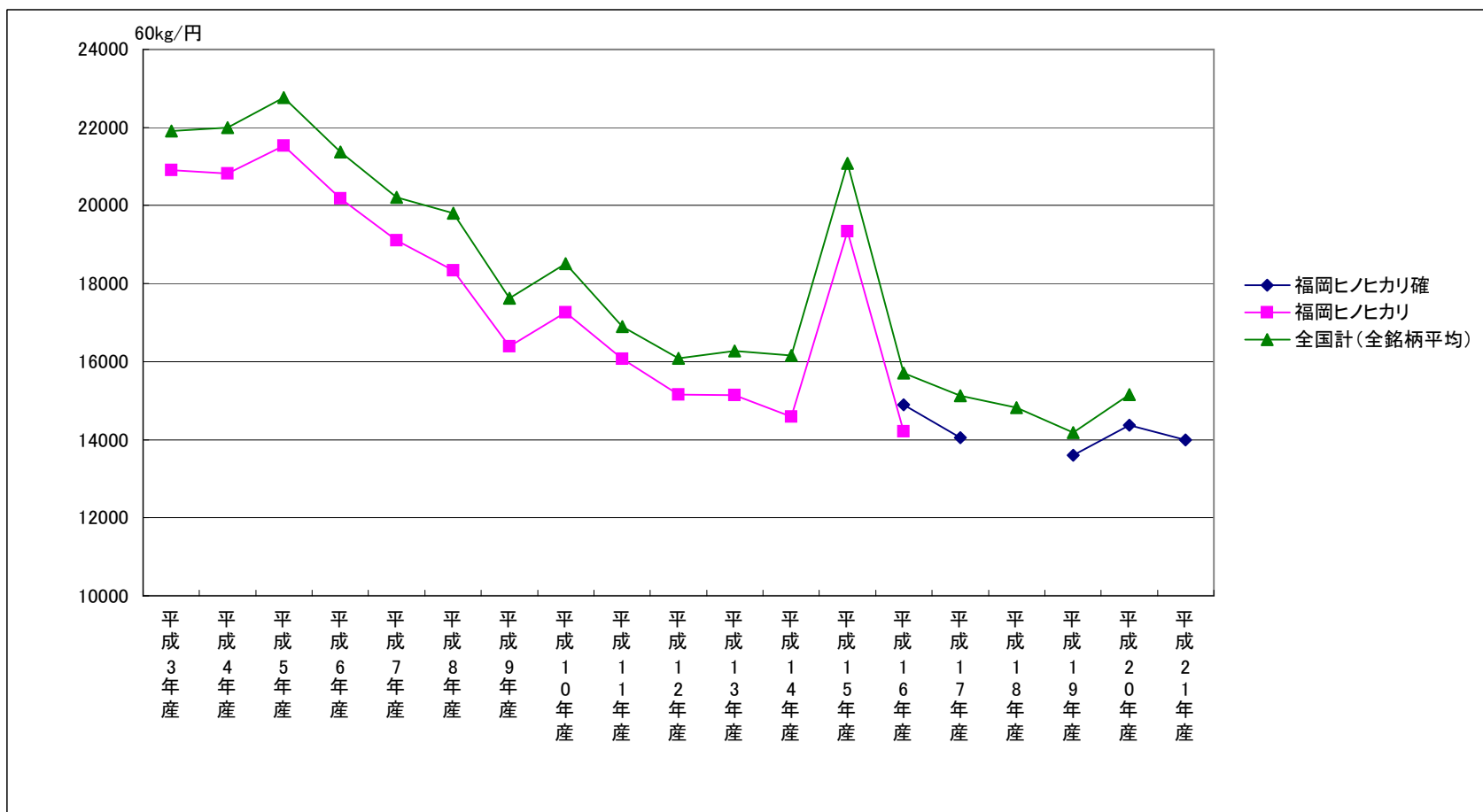
銘柄別落札加重平均価格の推移（香川ヒノヒカリ）



	平成2年産	平成3年産	平成4年産	平成5年産	平成6年産	平成7年産	平成8年産	平成9年産	平成10年産	平成11年産	平成12年産	平成13年産	平成14年産	平成15年産	平成16年産	平成17年産	平成18年産	平成19年産	平成20年産	平成21年産	
香川ヒノヒカリ確																		13,720	13,453	14,355	14,001
香川ヒノヒカリ										15,971	15,184	15,091	14,650	18,491	14,415	13,720					
全国計（全銘柄平均）	20,814	21,907	21,990	22,760	21,367	20,204	19,806	17,625	18,508	16,904	16,084	16,274	16,157	21,078	15,711	15,128	14,826	14,185	15,159		
作況指数（全国）	103	95	101	74	109	102	105	102	98	101	104	103	101	90	98	101	96	99	102	98	

(注) 1. 表中の価格は包装代、消費税、センターへの拠出金を含まない裸価格である。
 2. 表中の網がけは、上場はあったが落札されず価格が形成されなかった。

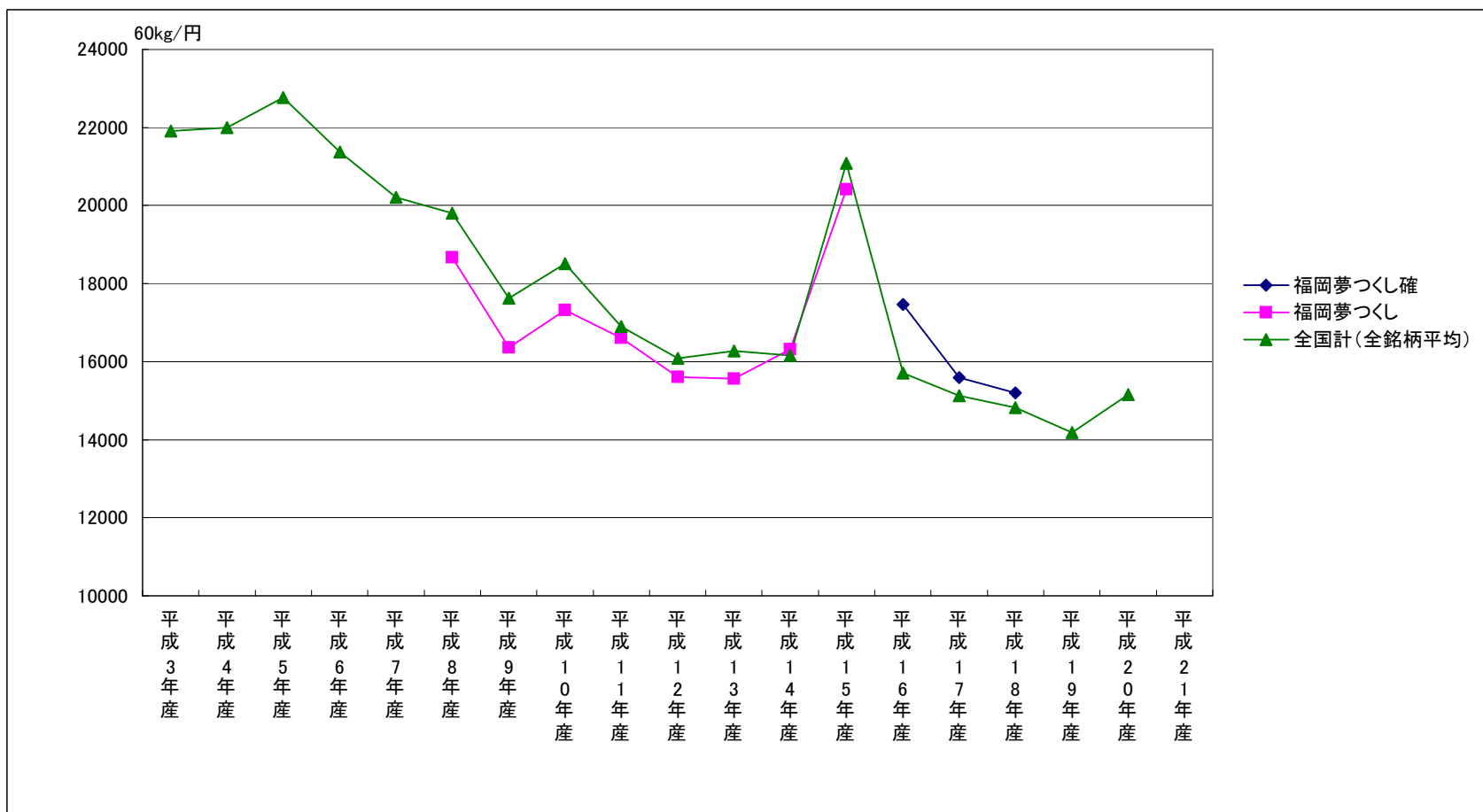
銘柄別落札加重平均価格の推移（福岡ヒノヒカリ）



	平成2年産	平成3年産	平成4年産	平成5年産	平成6年産	平成7年産	平成8年産	平成9年産	平成10年産	平成11年産	平成12年産	平成13年産	平成14年産	平成15年産	平成16年産	平成17年産	平成18年産	平成19年産	平成20年産	平成21年産
福岡ヒノヒカリ確															14,889	14,055		13,600	14,368	14,000
福岡ヒノヒカリ	19,745	20,905	20,825	21,526	20,185	19,105	18,342	16,394	17,264	16,071	15,153	15,144	14,588	19,334	14,212					
全国計（全銘柄平均）	20,814	21,907	21,990	22,760	21,367	20,204	19,806	17,625	18,508	16,904	16,084	16,274	16,157	21,078	15,711	15,128	14,826	14,185	15,159	
作況指数（全国）	103	95	101	74	109	102	105	102	98	101	104	103	101	90	98	101	96	99	102	98

(注) 1. 表中の価格は包装代、消費税、センターへの拠出金を含まない裸価格である。
 2. 表中の網がけは、上場はあったが落札されず価格が形成されなかった。

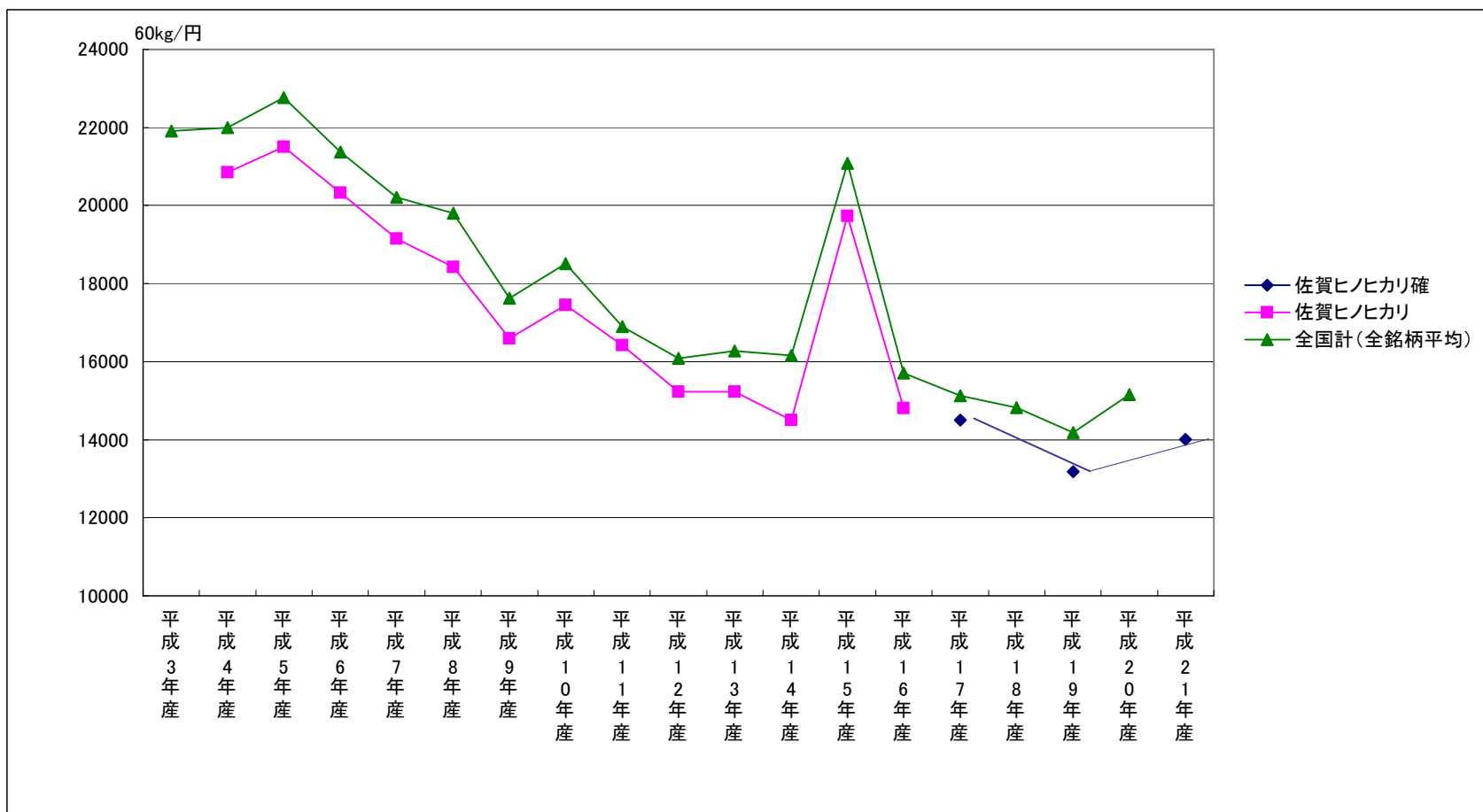
銘柄別落札加重平均価格の推移（福岡夢つくし）



	平成2年産	平成3年産	平成4年産	平成5年産	平成6年産	平成7年産	平成8年産	平成9年産	平成10年産	平成11年産	平成12年産	平成13年産	平成14年産	平成15年産	平成16年産	平成17年産	平成18年産	平成19年産	平成20年産	平成21年産
福岡夢つくし確															17,471	15,592	15,201			
福岡夢つくし							18,665	16,361	17,318	16,615	15,600	15,557	16,311	20,416						
全国計（全銘柄平均）	20,814	21,907	21,990	22,760	21,367	20,204	19,806	17,625	18,508	16,904	16,084	16,274	16,157	21,078	15,711	15,128	14,826	14,185	15,159	
作況指数（全国）	103	95	101	74	109	102	105	102	98	101	104	103	101	90	98	101	96	99	102	98

(注) 1. 表中の価格は包装代、消費税、センターへの拠出金を含まない裸価格である。
 2. 表中の網がけは、上場はあったが落札されず価格が形成されなかった。

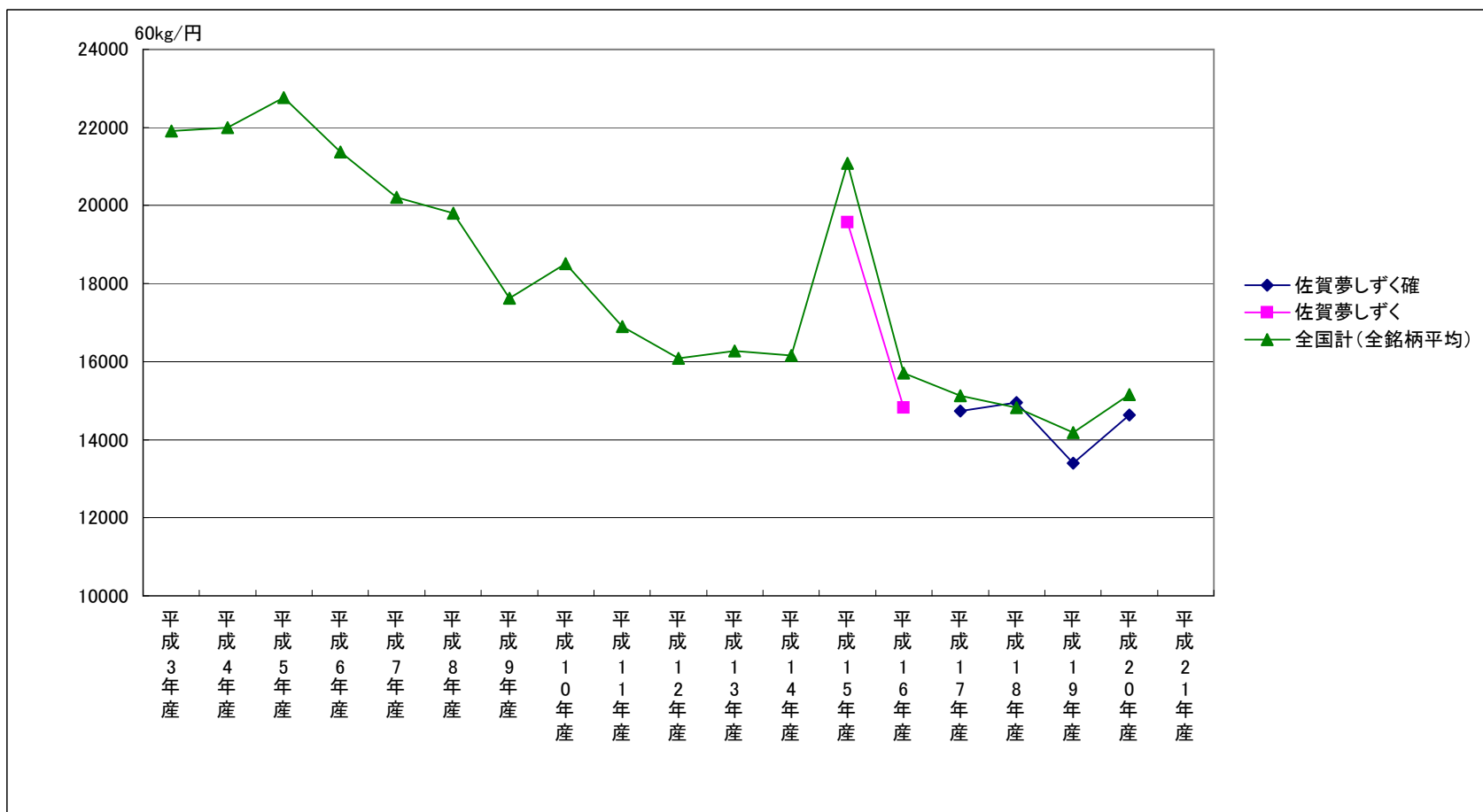
銘柄別落札加重平均価格の推移（佐賀ヒノヒカリ）



	平成2年産	平成3年産	平成4年産	平成5年産	平成6年産	平成7年産	平成8年産	平成9年産	平成10年産	平成11年産	平成12年産	平成13年産	平成14年産	平成15年産	平成16年産	平成17年産	平成18年産	平成19年産	平成20年産	平成21年産
佐賀ヒノヒカリ確																	14,500	13,181		14,005
佐賀ヒノヒカリ	19,702		20,843	21,500	20,329	19,146	18,423	16,590	17,451	16,423	15,226	15,226	14,502	19,737	14,814					
全国計(全銘柄平均)	20,814	21,907	21,990	22,760	21,367	20,204	19,806	17,625	18,508	16,904	16,084	16,274	16,157	21,078	15,711	15,128	14,826	14,185	15,159	
作況指数(全国)	103	95	101	74	109	102	105	102	98	101	104	103	101	90	98	101	96	99	102	98

(注) 1. 表中の価格は包装代、消費税、センターへの拠出金を含まない裸価格である。
 2. 表中の網がけは、上場はあったが落札されず価格が形成されなかった。

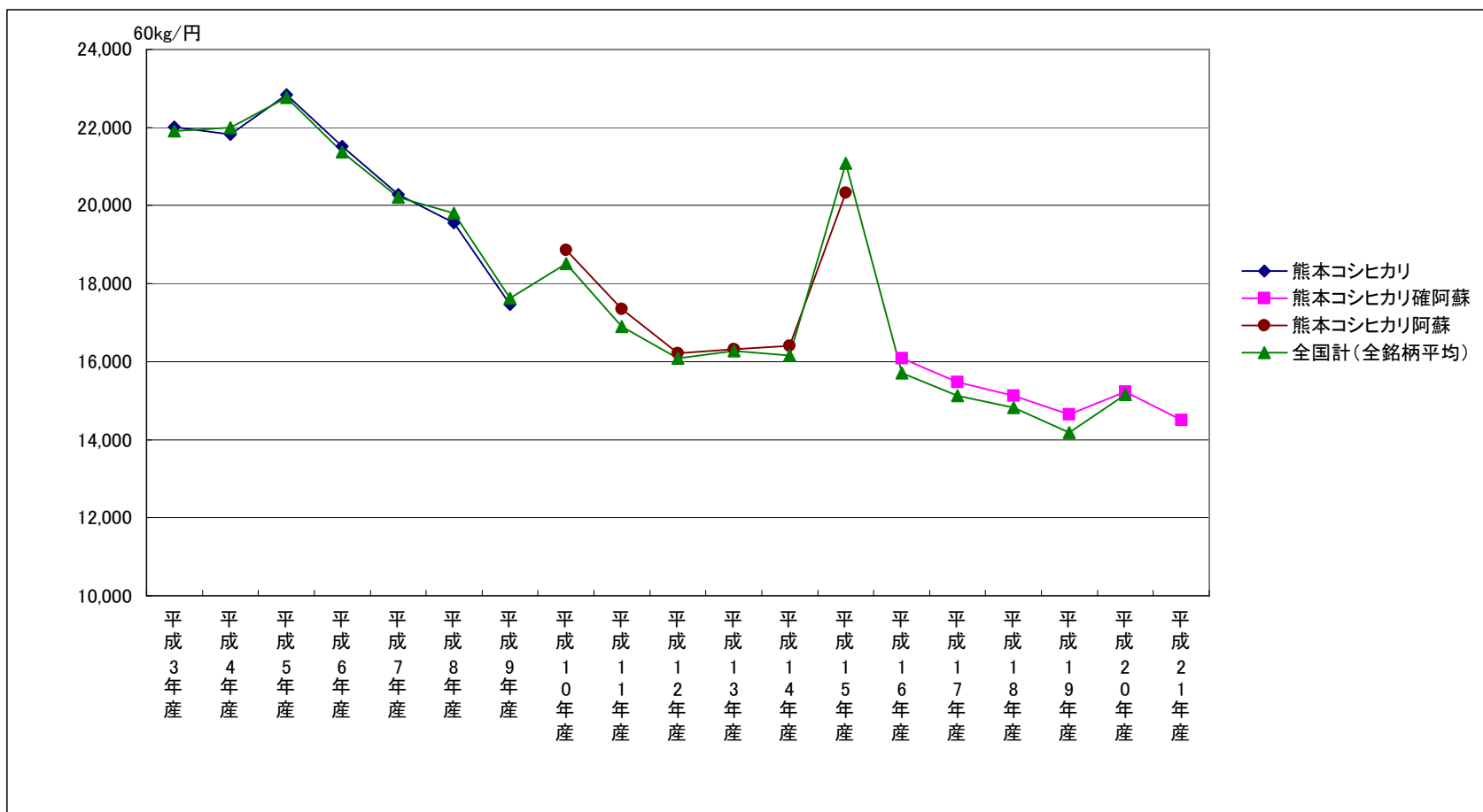
銘柄別落札加重平均価格の推移（佐賀夢しずく）



	平成2年産	平成3年産	平成4年産	平成5年産	平成6年産	平成7年産	平成8年産	平成9年産	平成10年産	平成11年産	平成12年産	平成13年産	平成14年産	平成15年産	平成16年産	平成17年産	平成18年産	平成19年産	平成20年産	平成21年産	
佐賀夢しずく確																					
佐賀夢しずく														19,574	14,816						
全国計（全銘柄平均）	20,814	21,907	21,990	22,760	21,367	20,204	19,806	17,625	18,508	16,904	16,084	16,274	16,157	21,078	15,711	15,128	14,826	14,185	15,159		
作況指数（全国）	103	95	101	74	109	102	105	102	98	101	104	103	101	90	98	101	96	99	102	98	

(注) 1. 表中の価格は包装代、消費税、センターへの拠出金を含まない裸価格である。
 2. 表中の網がけは、上場はあったが落札されず価格が形成されなかった。

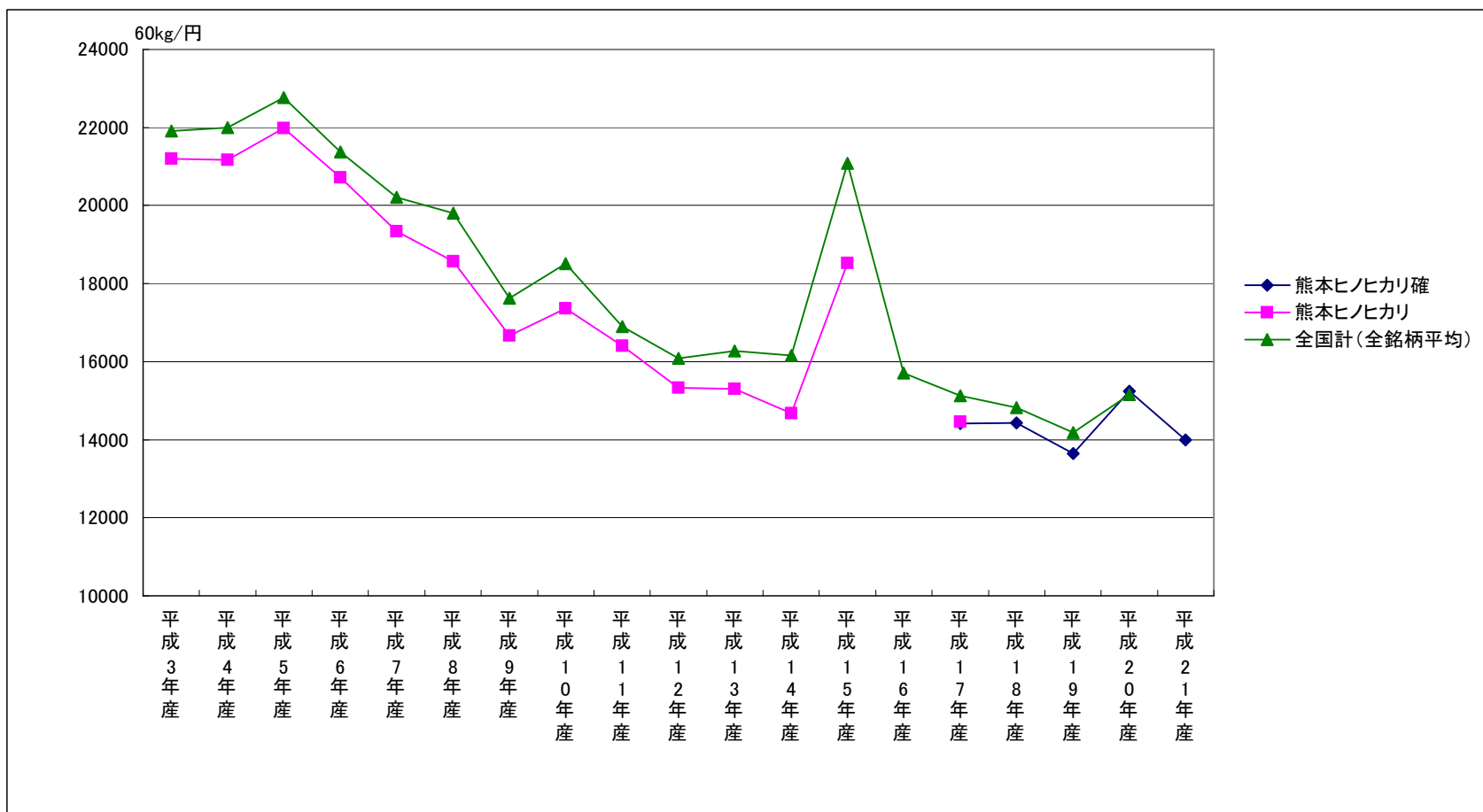
銘柄別落札加重平均価格の推移（熊本コシヒカリ阿蘇）



	平成2年産	平成3年産	平成4年産	平成5年産	平成6年産	平成7年産	平成8年産	平成9年産	平成10年産	平成11年産	平成12年産	平成13年産	平成14年産	平成15年産	平成16年産	平成17年産	平成18年産	平成19年産	平成20年産	平成21年産	
熊本コシヒカリ	21,365	22,017	21,819	22,843	21,514	20,284	19,552	17,470													
熊本コシヒカリ確阿蘇															16,085	15,473	15,120	14,654	15,225	14,500	
熊本コシヒカリ阿蘇									18,858	17,347	16,215	16,323	16,407	20,325							
全国計(全銘柄平均)	20,814	21,907	21,990	22,760	21,367	20,204	19,806	17,625	18,508	16,904	16,084	16,274	16,157	21,078	15,711	15,128	14,826	14,185	15,159		
作況指数(全国)	103	95	101	74	109	102	105	102	98	101	104	103	101	90	98	101	96	99	102	98	

(注) 1. 表中の価格は包装代、消費税、センターへの拠出金を含まない裸価格である。
 2. 表中の網がけは、上場はあったが落札されず価格が形成されなかった。

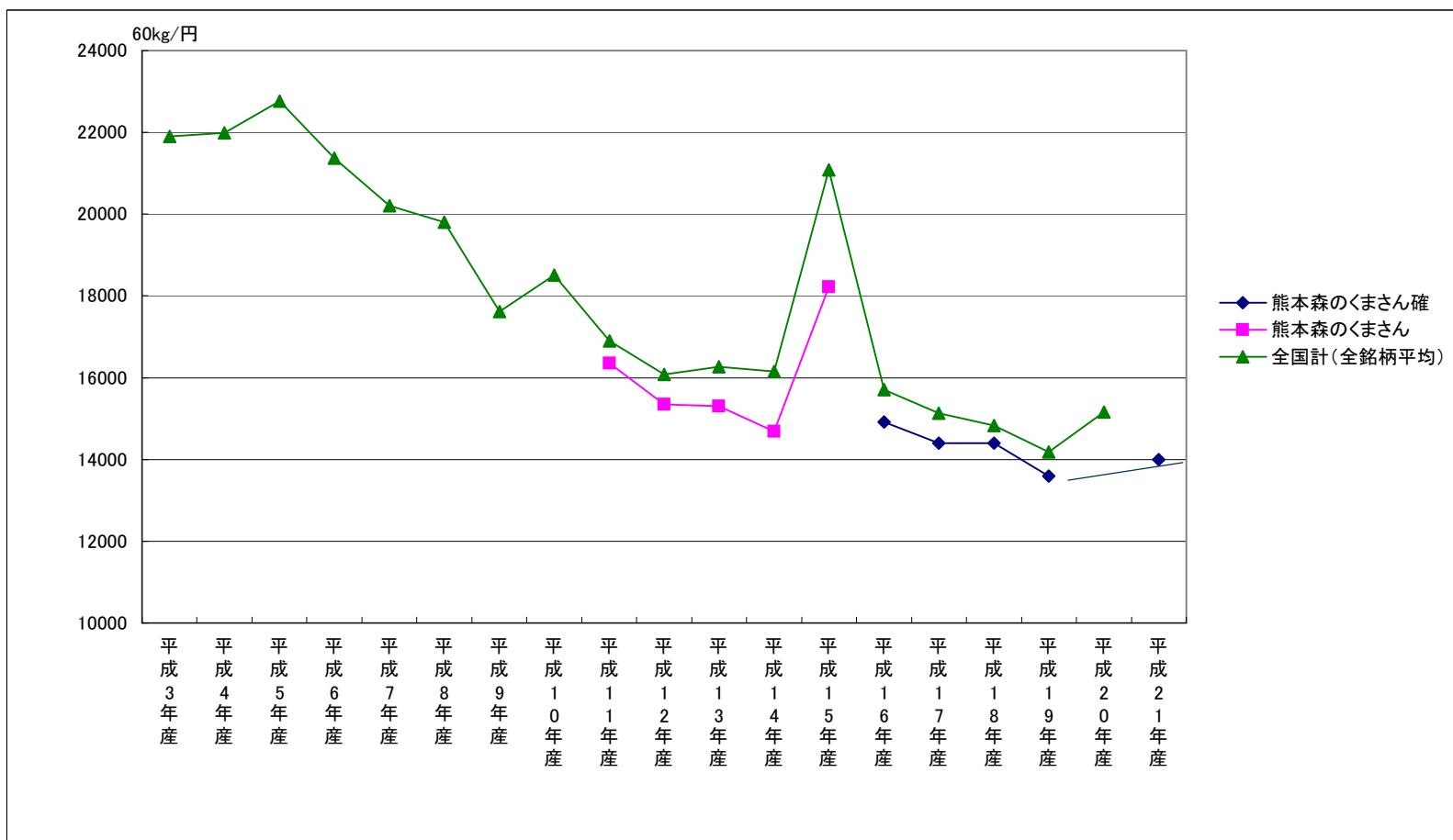
銘柄別落札加重平均価格の推移（熊本ヒノヒカリ）



	平成2年産	平成3年産	平成4年産	平成5年産	平成6年産	平成7年産	平成8年産	平成9年産	平成10年産	平成11年産	平成12年産	平成13年産	平成14年産	平成15年産	平成16年産	平成17年産	平成18年産	平成19年産	平成20年産	平成21年産	
熊本ヒノヒカリ確																					
熊本ヒノヒカリ	20,064	21,195	21,164	21,983	20,725	19,343	18,571	16,664	17,367	16,411	15,331	15,300	14,678	18,525		14,461					
全国計（全銘柄平均）	20,814	21,907	21,990	22,760	21,367	20,204	19,806	17,625	18,508	16,904	16,084	16,274	16,157	21,078	15,711	15,128	14,826	14,185	15,159		
作況指数（全国）	103	95	101	74	109	102	105	102	98	101	104	103	101	90	98	101	96	99	102	98	

(注) 1. 表中の価格は包装代、消費税、センターへの拠出金を含まない裸価格である。
 2. 表中の網がけは、上場はあったが落札されず価格が形成されなかった。

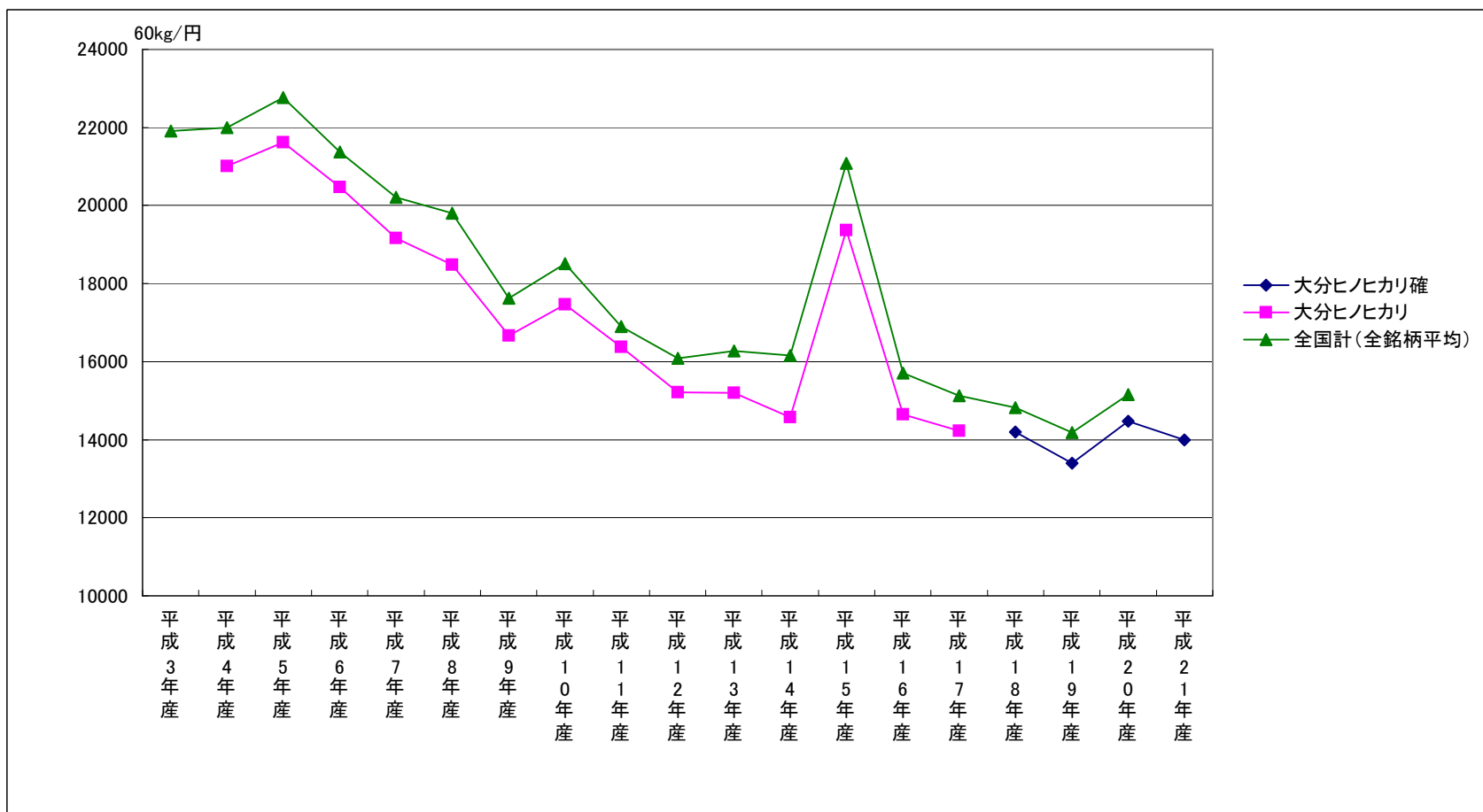
銘柄別落札加重平均価格の推移（熊本森のくまさん）



	平成2年産	平成3年産	平成4年産	平成5年産	平成6年産	平成7年産	平成8年産	平成9年産	平成10年産	平成11年産	平成12年産	平成13年産	平成14年産	平成15年産	平成16年産	平成17年産	平成18年産	平成19年産	平成20年産	平成21年産
熊本森のくまさん確															14,922	14,403	14,400	13,592		14,000
熊本森のくまさん										16,347	15,341	15,305	14,680	18,226						
全国計（全銘柄平均）	20,814	21,907	21,990	22,760	21,367	20,204	19,806	17,625	18,508	16,904	16,084	16,274	16,157	21,078	15,711	15,128	14,826	14,185	15,159	
作況指数（全国）	103	95	101	74	109	102	105	102	98	101	104	103	101	90	98	101	96	99	102	98

(注) 1. 表中の価格は包装代、消費税、センターへの拠出金を含まない裸価格である。
 2. 表中の網がけは、上場はあったが落札されず価格が形成されなかった。

銘柄別落札加重平均価格の推移（大分ヒノヒカリ）



	平成2年産	平成3年産	平成4年産	平成5年産	平成6年産	平成7年産	平成8年産	平成9年産	平成10年産	平成11年産	平成12年産	平成13年産	平成14年産	平成15年産	平成16年産	平成17年産	平成18年産	平成19年産	平成20年産	平成21年産		
大分ヒノヒカリ確																			14,201	13,395	14,470	14,000
大分ヒノヒカリ			21,006	21,613	20,466	19,166	18,487	16,670	17,465	16,371	15,209	15,201	14,579	19,374	14,646	14,228						
全国計（全銘柄平均）	20,814	21,907	21,990	22,760	21,367	20,204	19,806	17,625	18,508	16,904	16,084	16,274	16,157	21,078	15,711	15,128	14,826	14,185	15,159			
作況指数（全国）	103	95	101	74	109	102	105	102	98	101	104	103	101	90	98	101	96	99	102	98		

(注) 1. 表中の価格は包装代、消費税、センターへの拠出金を含まない裸価格である。
 2. 表中の網がけは、上場はあったが落札されず価格が形成されなかった。