POS データによる米の価格・販売等の動向

2015 年度版 年報

(RP Yearbook)

－Retail Price of rice　Yearbook 2015－

2016 年 9 月 27 日

公益社団法人 米穀安定供給確保支援機構　情報部

はじめに

当機構では、米及びパン、麺類などの小麦製品や米加工品等について、2013 年（平成 25 年）4 月分から POS データを入手し、加工・編集のうえ「RP Weekly（週間の精米の購入価格・数量の動向。登録者へのメール配信）」、「RP Monthly（月間の精米の購入価格・数量の動向。当機構ホームページで公表）」、「RP Quarterly （四半期毎の小麦製品、もち等の購入価格等の動向。当機構ホームページで公表）」、「RP Yearbook（周辺事情も含む、各年度の概要等）」として公表等を行ってきたところです。

今般、2015 年度の米及びパン、麺類などの小麦製品や米加工品等の動向等について取り纏めを行い、年報を作成致しました。既に公表しております 2013 年度版、2014 年度版と併せご活用ください。

【留意事項】

1．本レポートは、公益財団法人流通経済研究所が保有する日本国内の特定のスーパーマーケット等の POS データのほか、公表されている資料等に基づき作成したものあり、日本国内のすべての小売業者、卸売業者等への調査に基づく統計ではありません。

2．掲載している価格等につきましては、日本国内のすべての小売店、卸売業者等の販売価格、取引価格等を代表するものではありません。

3．POS データは過去に遡ってデータの更新が行われるため、連続性、同等性等が保てない場合があります。

4．四捨五入により、計が合わないことがあります。

目　次

Ⅰ. 2015年度の概要 …… 1
1. 2015年度の動向 …… 1
（1）食料消費動向 …… 1
（2）米を巡る施策等の動向 …… 1
（3）価格の動向 …… 3
（4）販売の動向 …… 3

Ⅱ. POSデータの年次動向 …… 4
1. 全体の動向 …… 4
（1）価格の動向 …… 4
①1kg当たり販売価格 …… 4
②5kg袋の販売価格 …… 5
③主要産地銘柄の平均価格と販売割合 …… 5
（2）販売数量PIの動向 …… 6
①主要5銘柄の販売数量PI …… 6
②作付比率上位5品種の販売量 …… 7
（3）包装容量別販売割合の動向 …… 8

2. ブロック別の動向 …… 9
（1）北海道ブロック …… 9
①価格の動向 …… 9
ア. 1kg当たり販売価格 …… 9
イ. 5kg袋の販売価格 …… 9
ウ. 主要産地銘柄の平均価格と販売割合 …… 10
②販売数量PIの動向 …… 11
ア. 販売数量PI …… 11
イ. 全国作付比率上位5品種の販売量 …… 11
③包装容量別販売割合の動向 …… 12

（2）東北ブロック …… 13
①価格の動向 …… 13
ア. 1kg当たり販売価格 …… 13
イ. 5kg袋の販売価格 …… 13
ウ. 主要産地銘柄の平均価格と販売割合 …… 14
②販売数量PIの動向 …… 15
ア. 販売数量PI …… 15
イ. 全国作付比率上位5品種の販売量 …… 15
③包装容量別販売割合の動向 …… 16

（3）関東ブロック …… 17
①価格の動向 …… 17
ア. 1kg当たり販売価格 …… 17
イ. 5kg袋の販売価格 …… 17
ウ. 主要産地銘柄の平均価格と販売割合 …… 18
②販売数量PIの動向 …… 19
ア. 販売数量PI …… 19
イ. 全国作付比率上位5品種の販売量 …… 19
③包装容量別販売割合の動向 …… 20

（4）京浜ブロック …… 21
①価格の動向 …… 21
ア. 1kg当たり販売価格 …… 21
イ. 5kg袋の販売価格 …… 21
ウ. 主要産地銘柄の平均価格と販売割合 …… 22
②販売数量PIの動向 …… 23
ア. 販売数量PI …… 23
イ. 全国作付比率上位5品種の販売量 …… 23
③包装容量別販売割合の動向 …… 23

（5）北陸ブロック（甲信地方含む） …… 24
①価格の動向 …… 24
ア. 1kg当たり販売価格 …… 24
イ. 5kg袋の販売価格 …… 24
ウ. 主要産地銘柄の平均価格と販売割合 …… 25
②販売数量PIの動向 …… 26
ア. 販売数量PI …… 26
イ. 全国作付比率上位5品種の販売量 …… 26
③包装容量別販売割合の動向 …… 26

（6）東海ブロック …… 27
①価格の動向 …… 27
ア. 1kg当たり販売価格 …… 27
イ. 5kg袋の販売価格 …… 27
ウ. 主要産地銘柄の平均価格と販売割合 …… 28
②販売数量PIの動向 …… 29
ア. 販売数量PI …… 29
イ. 全国作付比率上位5品種の販売量 …… 29
③包装容量別販売割合の動向 …… 29

（7）近畿ブロック …… 30
①価格の動向 …… 30
ア. 1kg当たり販売価格 …… 30
イ. 5kg袋の販売価格 …… 30
ウ. 主要産地銘柄の平均価格と販売割合 …… 31
②販売数量PIの動向 …… 32
ア. 販売数量PI …… 32
イ. 全国作付比率上位5品種の販売量 …… 32
③包装容量別販売割合の動向 …… 32

（8）中国四国ブロック …… 33
①価格の動向 …… 33
ア. 1kg当たり販売価格 …… 33
イ. 5kg袋の販売価格 …… 33
ウ. 主要産地銘柄の平均価格と販売割合 …… 34
②販売数量PIの動向 …… 35
ア. 販売数量PI …… 35
イ. 全国作付比率上位5品種の販売量 …… 35
③包装容量別販売割合の動向 …… 35

（9）九州ブロック …… 36
①価格の動向 …… 36
ア. 1kg当たり販売価格 …… 36
イ. 5kg袋の販売価格 …… 36
ウ. 主要産地銘柄の平均価格と販売割合 …… 37
②販売数量PIの動向 …… 38
ア. 販売数量PI …… 38
イ. 全国作付比率上位5品種の販売量 …… 38
③包装容量別販売割合の動向 …… 38

Ⅲ. 米代替食品、米加工品等の販売金額PI、販売数量PIの動向 …… 39
1. パン類 …… 39
（1）販売動向 …… 39
（2）ブロック動向 …… 39
2. 麺類 …… 40
（1）販売動向 …… 40
（2）ブロック動向 …… 40
3. 加工米飯（冷凍米飯、パックご飯） …… 41
（1）販売動向 …… 41
（2）ブロック動向 …… 41
4. 包装もち、もち米 …… 42
（1）販売動向 …… 42
（2）ブロック動向 …… 42

Ⅳ. 米に関する年表 …… 43

資料編 …… 45

Ⅰ．2015 年度の概要

1．2015 年度の動向

（1）食料消費動向

2015 年（平成 27 年）の食料消費を取り巻く環境をみると、国民総生産（GDP）は 2 年ぶりでプラス、常用雇用指数は直近 5 年間で最も高い上昇率を示し、可処分所得も 2 年ぶりでプラスとなるなど、緩やかながらも景気の回復が感じられていた。一方で、個人消費のバロメータである消費総合指数は対前年で横ばい、対前々年比でマイナスとなり、世帯の消費支出も 2 年連続で対前年比マイナスとなるなど、個人消費まで回復が及ぶ状況ではなかった。

消費及び各種経済指標の推移

年度	2014年（平成26年）		2015年（平成27年）		
		対前年比(%)		対前年比(%)	対前々年比(%)
1. 可処分所得(円/世帯/月)a	424,797	▲ 0.4	426,351	0.4	0.0
2. 消費支出a	266,841	▲ 4.5	264,433	▲ 0.9	▲ 5.4
3. 食料消費支出a	64,865	▲ 1.5	67,190	3.6	2.0
米	1,764	▲ 16.6	1,706	▲ 3.3	▲ 19.3
パン	2,253	3.0	2,341	3.9	7.0
麺類	1,223	▲ 3.4	1,294	5.8	2.1
主食的調理食品	3,364	▲ 0.3	3,551	5.6	5.2
一般外食	10,092	▲ 3.1	10,399	3.0	▲ 0.2
4. エンゲル係数	22.7	3.2	23.9	5.3	8.6
5. 消費総合指数b	106.2	▲ 2.5	106.2	0.0	▲ 2.5
6. 消費者物価指数c	103.4	2.8	103.6	0.2	3.2
（参考）					
7. 経常収支(億円)	87,245	264.6	179,752	106.0	651.2
8. GDP(兆円)d	524.8	▲ 0.9	529.0	0.8	▲ 0.2
9. GNI(兆円)d	524.8	▲ 0.4	538.0	2.5	2.1
10. 鉱工業指数	98.4	▲ 0.5	97.4	▲ 1.0	▲ 1.5
11. 常用雇用指数	103.6	1.5	105.8	2.1	3.6
12. 新車販売台数(万台)e	301.6	5.2	269.3	▲ 10.7	▲ 6.1
13. 東証(1部+2部) 月末時価総額の平均 （兆円）	487.9	15.6	560.6	14.9	32.9
14. 為替レート(ドル/円)	109.9	9.7	120.1	9.3	19.8
15. 原油価格(ドル/bbl)f	91.29	▲ 16.9	49.3	▲ 46.0	▲ 55.1

（注）

a：二人以上の世帯の（世帯1か月間当り(消費税抜き)）、b：月次（4－3）指数の単純平均、c：生鮮食品を除く総合（全国）、d：実質値、e：乗用車の計、f：CIF価格

（資料）

1,2,3,4：総務省「家計調査」、5：内閣府「消費総合指数」、6：総務省「消費者物価指数」、7：財務省「国際収支状況」、

8,9：内閣府「国民経済計算（GDP統計）」、10：経済産業省「鉱工業指数」、11：厚生労働省「毎月勤労統計調査」、

12：日本自動車販売協会連合会年別統計データ、13：(株)東京証券取引所「市場別時価総額」より米穀機構で作成

14：日本銀行「外国為替市況」より米穀機構で作成、15：全国工作油剤工業組合統計資料

個人消費が伸び悩むなか、食料消費については、身近な食料品の価格上昇により 2 年ぶりにプラスとなり、エンゲル係数は 3 年連続して上昇している。また主食的食料品では、パン類、麺類や中食が堅調な一方で、米については2014年産米の価格下落の影響が強く、3 年連続で支出金額が対前年比マイナスとなっていた。

食料品物価指数

年度	食料	米類	パン	めん類	魚介類	肉類	野菜・海藻	調理食品
2011	99.9	98.0	100.7	99.4	101.0	99.8	98.9	100.7
2012	99.3	106.4	99.2	98.2	100.8	98.6	95.7	101.1
2013	100.0	105.0	98.5	97.2	104.4	100.3	97.9	101.2
2014	104.4	98.1	102.5	100.9	114.4	109.0	100.6	106.8
2015	107.2	93.9	104.5	103.6	116.9	112.9	106.5	109.5
(2015/2014)	2.7	▲4.3	2.0	2.7	2.2	3.6	5.9	2.5

（2）米を巡る施策等の動向

2015 年度の米を巡る政策動向のうち主なものは、2014 年産米の価格下落対策として、前年度の補正予算に引き続き予算化された「米穀周年供給・需要拡大支援事業」、3 月に閣議決定された食料・農業・農村基本法に基づく戦略作物の生産拡大対策としての「飼料用米の生産拡大の取組」とその波及効果による「初の超過作付けの解消」。10 月に大筋合意された TPP の効果的な活用や国内対策を目的とした「総合的な TPP 関連対策大綱」が挙げられる。

米穀周年供給・需要拡大支援事業は、需要減少や豊作基調などに起因した 2014 年産米価格の下落対策を目的としている。具体的には、主食用米の長期的・計画的な販売や輸出や非主食用途への販売など、需給改善に係る取組みに対して補助が行われている。2014 年度の補正予算で開始された事業であるが、2015 年度においても引き続き予算化が図られ、北海道など 17 道県の 18 業者が活用している。

「飼料用米の生産拡大の取組」は食料・農業・農村基本法に明記された飼料用米等の戦略作物の生産拡大政策に基づくものである。飼料用米については 2025 年までに 2013 年比で 10 倍にあたる 110 万トンまで拡大することを目標としている。農林水産省は飼料用米の生産拡大に向けた支援策の説明と意見交換のため、担当管理職等による「飼料用米推進キャラバン」を編成し、主要産地の知事や JA 幹部などへの訪問を行った。取組計画書の提出期限を 1 カ月延長するなどの柔軟な対応もあり、2015 年度

の飼料用米の生産は 42.1 万トン（7 万 9,766 ヘクタール）と 2014 年比で 2.4 倍、2013 年比で 3.6 倍の水準となった。飼料用米の生産拡大の取組みが東北・関東地域を中心に全国で進んだことや、飼料用米以外の新規需要米の生産拡大、さらには水田での麦、大豆生産の拡大もあり、2015 年産主食用米の生産面積は前年比で 6.8 万ヘクタール縮小した。そのため 2015 年産主食用米の作付面積は生産数量目標（面積換算）を 1.4 万ヘクタール下回り、生産調整開始以来、初めて超過作付面積が解消されることとなった。2015 年産主食用米の作付面積が生産数量目標（面積換算）を下回ったのは北海道など 36 道府県に及んでいる。一方で 2015 年産主食用米の生産縮小は取引価格の上昇をもたらし、2015 年米の相対取引価格（9 月）は前月（2014 年産米 8 月）を約 11%上回る水準でスタートしている（44 ページ参照）。

「総合的な TPP 関連対策大綱」は TPP の効果的な活用や国内対策の目標として策定された。TPP は「環太平洋パートナーシップ（Trans-Pacific Partnership）」の略称である。TPP 協定はアジア・太平洋地域における高水準の自由化を目標とし、関税撤廃のほか、非関税分野（投資、知的財産など）や新しい貿易課題（環境、労働など）を含む包括的な協定として、当初シンガポール、ニュージーランドなど 11 カ国で交渉が行われていた。日本は 2013 年 3 月に交渉参加を表明し、7 月から正式に交渉に参加している。TPP 協定は、2010 年の交渉開始から 5 年後の 2015 年 10 月に、日本を含む参加 12 カ国で大筋合意に達し、2016 年 2 月に署名式が行われている。日本は交渉過程で、影響の大きい米などの農産物について、関税撤廃対象からの除外を求めてきた。その結果、米についてはこれまでの関税（341 円/kg）は維持され、現行の国家貿易制度も維持されることとなった。

一方で、新しい輸入枠として国別枠が設定され、アメリカ枠として年間 7 万トン（協定発効時点では 5 万トン、13 年目以降は 7 万トン）、オーストラリア枠として年間 8,400 トン（協定発効時点では 6,000 トン、13 年目以降は 8,400 トン）が、現状の 77 万トンに追加されることとなった。また民間貿易による米の調整・加工品については関税の削減、または輸入量が少ないか関税率が低いものについては撤廃されることとなった。TPP 協定は、今後各国内での承認と関連法の整備などの手続きを経て、原則 2 年以内に発効することになる。

これを受けて「総合的な TPP 関連対策大綱」では、発効後の TPP 効果の最大化や懸念・不安の払拭、国内産業の体質・競争力強化のための政策の目標を定めている。同対策大綱の農林水産業の施策展開として、①「攻めの農林水産業への転換（体質強化対策）」、②「経営安定・安定供給のための備え（米など重要 5 品目関連）」が謳われた。①では 2020 年の農林水産物・食品の輸出額 1 兆円目標の前倒し達成を目指すことが目標として掲げられ、②では政府備蓄米の保管期限を現状の 5 年から 3 年に短縮し、新たに設けられた国別輸入枠の輸入量相当の国産米を買い入れるとした運営方法の見直しが行われることとなった。

また、同対策大綱を受けて 2015 年度の農林水産省の補正予算では、TPP 関連政策大綱に基づく施策の推進として、精米・燻蒸等の実証などの「輸出促進緊急対策」、産地と複数年契約をする外食・中食・加工業者による国産農林水産物を活用した新商品の開発などへの支援を行う「外食産業等と連携した需要拡大対策事業」などが新規事業として講じられることとなった。

（3）価格の動向（月次平均販売価格の推移）

ここでは月報（RP Monthly）のデータにより 2015 年度の動向を俯瞰する。 2015 年度の平均販売価格は 315 円/kg であった。2014 年産米の下落の影響が大きく、8 月までは価格水準が下落傾向で推移したため、前年度を▲12 円（▲3.7%）下回り、前々年度を▲78 円（▲19.8%）下回っている。前年度の平均販売価格は一貫して値下がり基調で経過したが、2015 年度では 2015 年産米の相対取引価格の上昇もあり、早期栽培地帯の新米が出回る 8 月（前月比+4 円/kg）を境に値上がりしている。

平均価格の推移(2015年度)　（単位円/kg・税抜）

POS	当年4月	5月	6月	7月	8月	9月	10月	11月	12月	翌年1月	2月	3月	平均	期間平均	
2013年	417	414	410	407	399	392	387	382	383	379	376	366	393	4-8月	9-3月
2014年	346	346	342	340	337	328	323	319	319	313	310	305	327	342	317
2015年	305	304	304	303	307	311	320	325	329	327	325	323	315	305	323
対前月比(円)	0	▲1	▲0	▲1	4	5	8	5	4	▲2	▲2	▲2	-		
対前年同月比(円)	▲41	▲42	▲39	▲38	▲38	▲17	▲4	7	10	14	15	18	▲12		
対前年同月比(%)	▲11.9	▲12.1	▲11.3	▲11.1	▲9.9	▲5.1	▲1.1	2.1	3.3	4.6	4.9	5.8	▲3.7	▲11.1	2.0
相対取引価格(円)	184	184	186	184	184	203	202	204	204	204	205	205	196	184	204
対前年同月比(円)	▲42	▲40	▲36	▲32	▲27	11	14	16	17	18	19	20	▲5		

注:相対取引は玄米ベース
資料:農林水産省「米の相対取引価格(出荷業者)(速報値)」

月別の推移をみていくと、2014 年産米主体の 4 月から 7 月にかけては 304 円/kg 前後で推移していたが、2015 年産の早場米が出回る 8 月以降は月平均 1.8%ずつ値上がりし、12 月には年度最高価格である 329 円/kg に達している。また前年同月比では、8 月までは▲11%前後で推移していたが、9 月～10 月でほぼ前年度並みとなり、11 月以降は前年同月を 2～6%上回る水準となっている。

なお平均販売価格は相対取引価格とも相関している（相関係数　0.92）。しかし相対取引価格の変動額がそのまま量販店などでの販売価格に反映されるわけではない。相対取引価格の 9 月～3 月（2015 年産米）の価格は、4 月～8 月（2014 年産米）の価格に対して平均で約 11%上昇しているが、同期間の POS データの平均販売価格の上昇率は約 6%に留まっている。POS データでみる限り、量販店などでの販売価格は相対取引価格よりも抑制的であったといえる。

（4）販売の動向（月次平均販売数量 PI の推移）

2015 年度の平均販売数量 PI は 55.0kg/千人で、価格の値下がり効果で比較的販売が堅調であった前年度を▲1.7kg（▲3.1%）、さらに消費税増税により年度末に仮需要が発生した前々年度を▲0.8kg（▲1.5%）下回っている。

購入数量PIの推移(2015年度)　（単位kg/千人）

POS	当年4月	5月	6月	7月	8月	9月	10月	11月	12月	翌年1月	2月	3月	平均	期間平均	
2013年	54.4	50.9	52.7	46.6	55.0	59.5	52.5	49.4	55.5	52.7	63.2	77.7	55.8	4-8月	9-3月
2014年	51.3	56.0	61.7	58.8	61.9	62.3	55.6	52.1	52.5	51.7	57.3	59.3	56.7	58.0	55.8
2015年	59.1	57.5	58.2	56.2	57.1	58.4	53.5	49.6	49.0	50.8	54.4	55.9	55.0	57.6	53.1
対前月比(kg)	▲0.2	▲1.6	0.6	▲2.0	1.0	1.2	▲4.9	▲3.9	▲0.6	1.9	3.6	1.5	-		
対前年同月比(kg)	7.8	1.5	▲3.6	▲2.6	▲4.8	▲4.0	▲2.1	▲2.5	▲3.5	▲0.9	▲2.9	▲3.3	▲1.7		
対前年同月比(%)	15.3	2.7	▲6	▲4	▲8	▲6	▲4	▲5	▲7	▲2	▲5	▲6	▲3.1	▲0.6	▲4.9

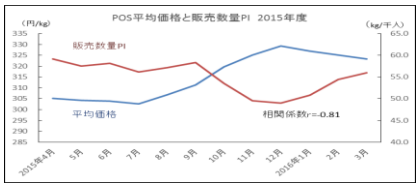

月別の動きをみていくと、9 月までは 58kg/千人前後で、ほぼ横ばいに推移していたが、平均価格が 320 円/kg を超える 10 月からは減少に転じ、平均販売価格が最高価格となる 12 月には、年度最低となる 49.0kg/千人となっている。年明け以降は平均販売価格の値下がりがみられたことから、販売数量 PI もそれに反応して再び増加に転じている。また前年同月比では、4 月～5 月は前年を上回ったものの、6 月以降は前年を 2～8%下回る水準となっている。なお 4 月～5 月の前年同月比の増加については、消費税増税による仮需要の反動が 2014 年 4 月～5 月に発生したことによる影響も含まれている。また 2015 年度の平均販売価格と平均販売数量 PI の間には負の相関（相関係数　－0.81）が認められる。

Ⅱ．POS データの年次動向

前述のように当機構では POS データについて分析・加工の上、週報（RPWeekly、希望者に配信）、月報（RPMonthly、当機構ホームページに掲載）を公表しているが、この項では価格、販売数量 PI、主要銘柄の動向及び包装容器別販売割合について週報（RP Weekly）のデータにより、全国及びブロック別の 2015 年度の推移についてみていく。なおブロック名と所属する都道府県名については右表のとおりとなっている。

ブロック名	都道府県名
北海道	北海道
東北	青森、岩手、宮城、秋田、山形、福島
関東	茨城、栃木、群馬、埼玉、千葉
京浜	東京、神奈川
北陸	新潟、富山、石川、福井、山梨、長野
東海	岐阜、静岡、愛知、三重
近畿	滋賀、京都、大阪、兵庫、奈良、和歌山
中国四国	鳥取、島根、岡山、広島、山口、徳島、香川、愛媛、高知
九州	福岡、佐賀、長崎、熊本、大分、宮崎、鹿児島

1．全体の動向

（1）価格の動向

POS データに基づく価格推移は週報（RPWeekly）と月報（RPMonthly）において公表しており、週報においては月曜～日曜の販売データを基に、5kg 袋（慣行栽培・税込）、1kg（特別栽培等を含む精米の 1kg 当たり価格・税込）、月内の 5kg 袋の上位 20 産地・品種別販売価格と販売割合を、月報では月内の 1kg（同）当り価格及び 5kg 袋（同）の販売価格を公表している。なお、以下に述べる平均価格については、特に付記がない限り週報の販売データを用い、税抜価格で表している。

①1kg 当たり販売価格

2015 年度における販売価格の動向は、前年度の下落基調から一転し、値上がりに転じたことが特徴的である。年度初めに前年度比▲45 円（▲13.0%）であった販売価格（300 円/kg）は、第 10 週（6 月 1 日～）に年度最低価格の 298 円/kg となった後、徐々に値上がりを続け、9 月半ばに年度平均価格（314 円/kg）を越え、第 29 週（10 月 12 日～）に前年度の販売価格に並んだ。その後は前年度を上回りながら値上がりを続け、第 40 週（12 月 28 日～）に年度最高価格の 339 円/kg となっている。その後は若干の値下がりとなり、年度末には前年度比+19 円/kg（+6.3%）の 321 円/kg となっている。年度初め～年度末間の平均販売価格は、毎週 0.13%ずつの値上がりとなっている。なお 2015 年は値上がり基調にあったものの、年度平均価格は 314 円/kg と前年度より▲12 円/kg（▲3.6%）となっている。これは前年度を下回って推移していた第 1～29 週までの販売価格の平均が前年度比▲31 円/kg であったのに対し、上回って推移していた第 30 週以降の販売価格の平均が同+15 円/kg に留まっていたことによる。

2015年度	平均価格（円/kg・税抜）	標準偏差	週平均増減率（%）	2014年度平均価格（円/kg・税抜）	2015/2014増減（%）
全体	314	11	0.13	326	▲ 3.6
北海道	319	8	0.11	335	▲ 4.8
東北	331	23	0.20	341	▲ 3.0
関東	287	13	0.14	301	▲ 4.5
京浜	357	10	0.02	361	▲ 1.2
北陸	310	9	0.09	322	▲ 3.7
東海	308	15	0.19	332	▲ 7.1
近畿	311	10	0.10	326	▲ 4.6
中国四国	304	10	0.13	310	▲ 2.1
九州	318	14	0.11	328	▲ 3.2

全体	第29週までの平均（円/kg・税抜）	第30週以降の平均（円/kg・税抜）
2015年度	306	326
2014年度	337	311
対差	▲ 31	15

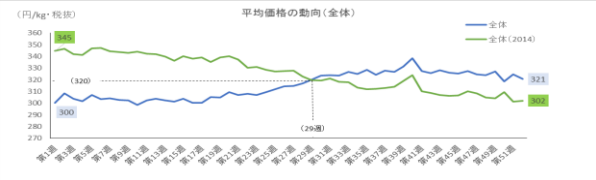

②5kg 袋の販売価格

米販売の太宗を占めている 5kg 袋の販売価格の推移は 1kg 当たり販売価格と同様となっている。年度初めに前年度比▲204 円/5kg（▲11.7%）であった販売価格（1,540 円/5kg）は第 10 週（6 月 1 日～）に年度最低価格の 1,517 円/5kg となった後、徐々に値上がりを続け、9 月半ばに年度平均価格（1,590 円/kg）を越え、第 30 週（10 月 19 日～）に前年度の販売価格に並んだ。その後は前年度を上回りながら値上がりを続け、第 40 週（12 月 28 日～）に年度最高価格の 1,689 円/5kg となっている。その後は若干の値下がりとなり、年度末には対前年+72 円/5kg（4.7%）の 1,616 円/5kg となっている。年度初めから年度末間の販売価格は、毎週 0.1%ずつの値上がりとなっている。なお 5kg 袋においても、値上がり基調にも関わらず、年度平均価格は 1,590 円/5kg と前年度より▲65 円/5kg（▲4.0%）となっている。これは 1kg 当たり平均価格と同じ理由となっている。

2015年度	平均価格（円/5kg･税抜）	標準偏差	週平均増減率（%）	2014年度平均価格（円/5kg･税抜）	2015/2014増減（%）
全体	1,590	47	0.10	1,655	▲ 4.0
北海道	1,776	34	0.10	1,877	▲ 5.4
東北	1,638	84	0.19	1,824	▲ 10.2
関東	1,453	67	0.13	1,532	▲ 5.2
京浜	1,712	48	0.01	1,746	▲ 2.0
北陸	1,705	63	0.10	1,768	▲ 3.6
東海	1,651	56	0.12	1,712	▲ 3.6
近畿	1,523	45	0.13	1,605	▲ 5.1
中国四国	1,544	34	0.08	1,591	▲ 3.0
九州	1,574	65	0.11	1,629	▲ 3.3

全体	第30週までの平均（円/5kg･税抜）	第31週以降の平均（円/5kg･税抜）
2015年度	1,557	1,640
2014年度	1,705	1,587
対差	▲ 148	53

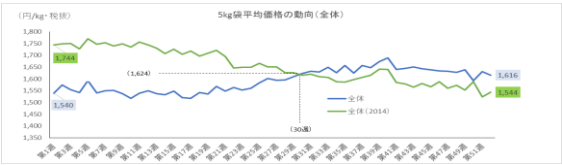

③主要産地銘柄の平均価格と販売割合

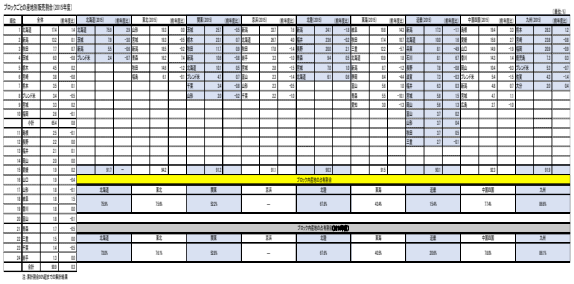

販売数量に占める産地別割合は、北海道産が 17.4%、次いで新潟県産が 13.2%、秋田県産が 7.7%、茨城県産が 6.0%、栃木県産が 4.5%となっている。上位 4 産地までは前年度と同順位で、水稲作付面積の上位県と重なっている。販売シェア上位 30 産地品種等をみると、新潟コシヒカリ（5.2%）を筆頭に、秋田あきたこまち（3.8%）、北海道ななつぼし（3.8%）、北海道ゆめぴりか（2.1%）などが上位に位置しており、北海道産は最も多い 4 銘柄（前年度+1 銘柄）がランクインしている。また 2015 年度は岐阜ハツシモと北海道おぼろづきの 2 銘柄がランクインし、青森つがるロマンと山口コシヒカリが圏外となっている。

全体

産地品種	平均価格	販売割合	産地品種	平均価格	販売割合
魚沼 コシヒカリ	527	0.7	長野 コシヒカリ	312	0.9
山形 つや姫	447	0.6	三重 コシヒカリ	311	0.7
北海道 ゆめぴりか	432	2.1	宮崎 コシヒカリ	309	0.8
新潟 コシヒカリ	378	5.2	北海道 おぼろづき	309	0.5
兵庫 コシヒカリ	348	0.5	宮城 ひとめぼれ	304	1.4
富山 コシヒカリ	338	0.9	熊本 ヒノヒカリ	303	0.8
北海道 ふっくりんこ	329	1.4	北海道 ななつぼし	301	3.8
福岡 夢つくし	328	0.7	秋田 あきたこまち	298	3.8
熊本 森のくまさん	319	0.7	栃木 コシヒカリ	290	1.7
愛媛 コシヒカリ	319	0.5	福井 コシヒカリ	290	0.6
島根 コシヒカリ	314	0.6	宮崎 ヒノヒカリ	288	1.1
1kg当たり平均単価（全体）	314		新潟 こしいぶき	285	0.5
			ブレンド米	272	2.4
			茨城 コシヒカリ	272	2.0
			香川 コシヒカリ	272	0.8
			茨城 あきたこまち	263	0.9
			島根 きぬむすめ	263	0.6
			岐阜 ハツシモ	254	0.5
			青森 まっしぐら	248	0.5

下線は2015年度にランクインした産地品種

2015 年度におけるシェア上位 30 産地品種のうち、全体平均価格（314 円/kg）以上は魚沼コシヒカリや山形つや姫など 11 銘柄（前年度▲3 銘柄）、平均価格未満が 19 銘柄等（同+3 銘柄）となっている。

２０１５年度 産地品種等の平均価格・販売割合の分布（全国計:上位30産地品種等）

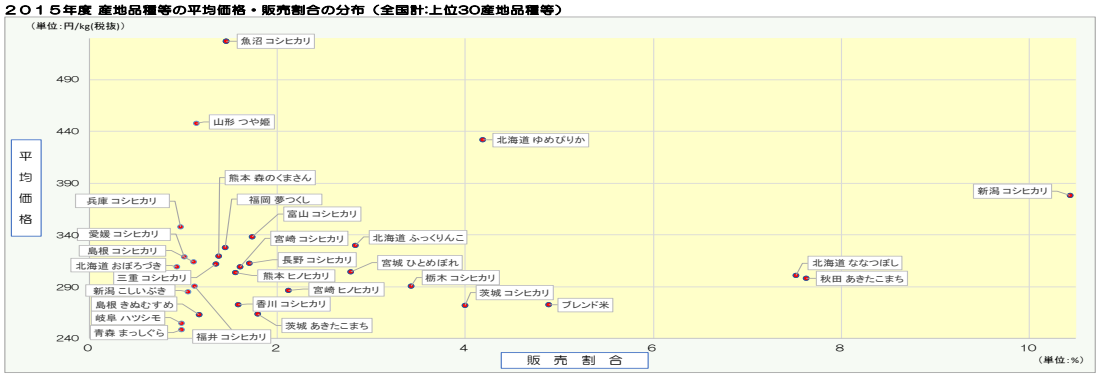

（単位：%、円/kg(税抜)）

	産地品種	販売割合		平均価格	
1	新潟 コシヒカリ	10.4	(+0.5)	378	(-5)
2	秋田 あきたこまち	7.6	(+0.7)	298	(-31)
3	北海道 ななつぼし	7.5	(-0.8)	301	(-16)
4	ブレンド米	4.9	(-0.9)	272	(-27)
5	北海道 ゆめぴりか	4.2	(+0.6)	432	(-17)
6	茨城 コシヒカリ	4.0	(0.0)	272	(-15)
7	栃木 コシヒカリ	3.4	(-0.1)	290	(-19)
8	北海道 ふっくりんこ	2.8	(+0.8)	329	(-11)
9	宮城 ひとめぼれ	2.8	(-0.1)	304	(-28)
10	宮崎 ヒノヒカリ	2.1	(+0.1)	286	(-18)
11	茨城 あきたこまち	1.8	(-0.6)	263	(-9)
12	富山 コシヒカリ	1.7	(-0.2)	338	(-24)
13	長野 コシヒカリ	1.7	(-0.1)	312	(-19)
14	宮崎 コシヒカリ	1.6	(-0.8)	309	(+1)
15	香川 コシヒカリ	1.6	(0.0)	272	(-15)
16	熊本 ヒノヒカリ	1.5	(+0.2)	303	(-20)
17	魚沼 コシヒカリ	1.4	(0.0)	527	(-18)
18	福岡 夢つくし	1.4	(+0.1)	328	(-19)
19	熊本 森のくまさん	1.4	(0.0)	319	(-15)
20	三重 コシヒカリ	1.3	(-0.1)	311	(0)
21	島根 きぬむすめ	1.2	(+0.2)	263	(-22)
22	山形 つや姫	1.1	(-0.2)	447	(+2)
23	福井 コシヒカリ	1.1	(-0.1)	290	(-11)
24	島根 コシヒカリ	1.1	(-0.1)	314	(-3)
25	新潟 こしいぶき	1.0	(-0.3)	285	(-20)
26	愛媛 コシヒカリ	1.0	(-0.1)	319	(-13)
27	岐阜 ハツシモ	1.0	(+0.8)	254	(-47)
28	青森 まっしぐら	1.0	(-0.1)	248	(-13)
29	兵庫 コシヒカリ	1.0	(-0.7)	348	(+5)
30	北海道 おぼろづき	0.9	(+0.4)	309	(-60)
	全　体			314	(-16)

注１：集計対象はうるち精米（慣行栽培米、特別栽培米、有機栽培米を含む）。
注２：販売割合はうるち精米の総重量に占める割合。（ ）内は前年の販売割合との差(ポイント)。
注３：平均価格は当該産地品種の加重平均価格（税抜）。（ ）内は前年の平均価格との差。

（２）販売数量 PI の動向

2015 年度の平均販売数量 PI は、前年度（58.1kg/千人）より▲1.5kg/千人（▲2.6%）となる 56.6kg/千人となっている。価格水準が比較的低く推移した年度前半では、概ね年度平均を上回る販売傾向となっているが、価格上昇が目立つ年度後半では、逆に年度平均を下回る販売傾向となり、価格が一時的に低下する年度末にかけては、平均購入数量 PI が再上昇している。米は生活必需品であるため、一般的に価格弾力性は小さいとされているが、価格変動の影響をまったく受けないわけではない [1]。2015 年度においては、特に東海ブロック以西で価格上昇の影響が平均販売数量 PI の減少として現れている。

2015年度	平均販売数量 PI (kg/千人)	同左 前年度比 (%)	平均販売数量 PI 標準偏差	（参考） 平均販売数量 PI (全体を100として指数化)	同左指数の 前年度対比 (2015/2014)
全体	56.6	▲ 2.6	4.8	100.0	－
北海道	133.0	1.1	15.8	234.9	1.0
東北	18.5	▲ 5.7	2.8	32.6	1.0
関東	64.6	0.0	7.4	114.0	1.0
京浜	57.6	▲ 6.5	8.8	101.7	1.0
北陸	33.7	▲ 2.7	4.6	59.5	1.0
東海	66.8	35.5	10.9	118.0	1.4
近畿	59.7	▲ 1.5	5.3	105.5	1.0
中国四国	39.3	▲ 9.2	4.9	69.4	0.9
九州	61.0	▲ 7.9	9.2	107.8	0.9

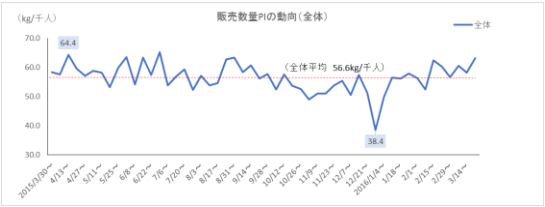

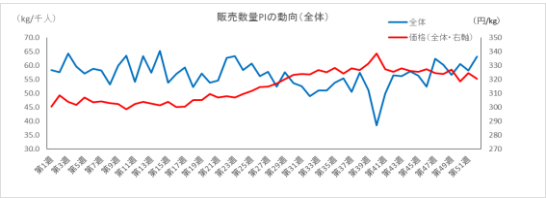

平均販売数量PIと 1kg当たり平均単価の 相関 （2015年度）

ブロック	相関係数
全体	−0.52
北海道	−0.35
東北	−0.58
関東	−0.51
京浜	−0.29
北陸	−0.47
東海	−0.67
近畿	−0.69
中国四国	−0.74
九州	−0.61

1）米穀機構「米の取引価格等の経年推移（2012 年度～）」＞http://www.komenet.jp/shouhichi/995.html

①主要 5 銘柄の販売数量 PI

主要 5 銘柄（北海道ゆめぴりか、秋田あきたこまち、山形つや姫、新潟コシヒカリ、茨城コシヒカリ）の 2015 年度の販売数量 PI の推移は右図のとおりとなっている。

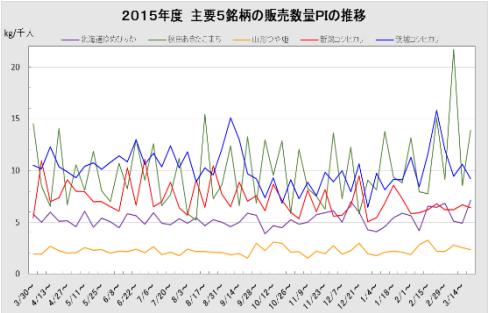

北海道ゆめぴりかと山形つや姫は年間を通して数量的に安定して販売されているのに対し、秋田あきたこまち、新潟コシヒカリ、茨城コシヒカリは週によって大きく販売数量が変動している。

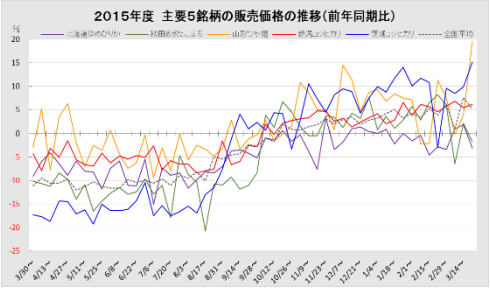

また北海道ゆめぴりか、秋田あきたこまちと茨城コシヒカリの販売数量 PI は、前年度よりかなり程度増加しているのに対し、山形つや姫と新潟コシヒカリでは10%以上減少している。販売数量 PI が増えている銘柄は、年度前半の安値の影響により価格の値下がりが比較的大きい傾向があるのに対し、山形つや姫では価格の値上がり、新潟コシヒカリでは前年度同水準価格となっており、価格水準の違いが平均販売数量 PI の変動要因となっていることが伺える。

主要銘柄	平均価格			販売数量PI		
	平均価格（円/5kg）	同左 標準編差	前年度比（%）	販売数量PI（kg/千人）	標準編差	前年度比（%）
北海道ゆめぴりか	2,249	54.8	▲ 4.7	5.3	0.7	10.8
秋田あきたこまち	1,653	69.0	▲ 5.0	9.9	3.3	8.0
山形つや姫	2,292	77.9	1.3	2.3	0.4	▲ 10.1
新潟コシヒカリ	1,992	59.5	▲ 1.0	7.2	1.5	▲ 12.0
茨城コシヒカリ	1,526	87.2	▲ 3.9	10.2	1.8	12.6

②作付比率上位 5 品種の販売量

2013～2015 年産の作付比率上位 5 品種（コシヒカリ、ひとめぼれ、ヒノヒカリ、あきたこまち、ななつぼし）の月別販売量は、右下表のとおり、作付比率が最も高いコシヒカリが 1 位となっている。2 位はあきたこまち、3 位はななつぼしとなっており、上位 3 品種は昨年度と同じランキングを維持している。4 位はヒノヒカリとなっており、上位 4 品種の量販店等での販売量は年度を通して安定的に推移している。一方で作付比率 2 位のひとめぼれは、販売量では 5 位から 7 位の間を変動している。

このように、量販店等での販売量の実績は、必ずしも品種別作付比率の序列とリンクしていない。

水稲うるち米の品種別作付比率の推移

順位	2013年産		2014年産		2015年産	
	品種名	比率	品種名	比率	品種名	比率
1	コシヒカリ	36.7	コシヒカリ	36.4	コシヒカリ	36.1
2	ひとめぼれ	9.6	ひとめぼれ	9.7	ひとめぼれ	9.7
3	ヒノヒカリ	9.5	ヒノヒカリ	9.2	ヒノヒカリ	9.0
4	あきたこまち	7.5	あきたこまち	7.2	あきたこまち	7.2
5	ななつぼし	3.0	ななつぼし	3.1	ななつぼし	3.4
6	キヌヒカリ	2.9	はえぬき	2.9	はえぬき	2.8
7	はえぬき	2.7	キヌヒカリ	2.7	キヌヒカリ	2.7
8	まっしぐら	1.9	まっしぐら	2.0	まっしぐら	1.9
9	あさひの夢	1.5	あさひの夢	1.6	あさひの夢	1.6
10	きらら397	1.5	こしいぶき	1.5	こしいぶき	1.5
上位10品種計		76.8		76.3		75.9

資料：米穀機構「水稲の品種別作付動向について」

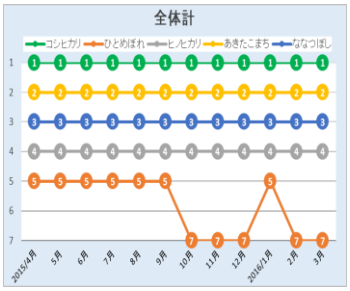

（３）包装容量別販売割合の動向

2015 年度の包装容量別の販売割合は 5kg 袋が 64.2%で第 1 位となっており、次いで 10kg 袋が 27.5%、2kg 袋が 7.0%となっている。前年度と比べると 10kg 袋が 1.0 ポイント、2kg 袋が 0.2 ポイント増え、5kg 袋と「その他」は減少している。

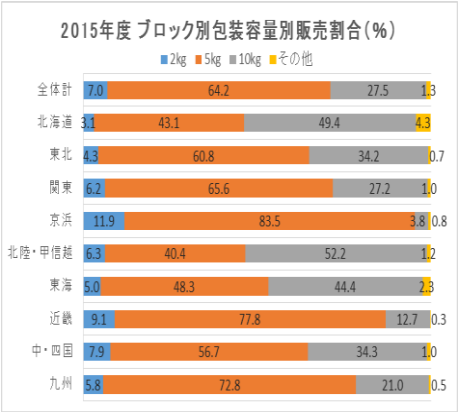

前述のとおり、2015 年度の平均販売価格は値上がり基調にあったとはいえ、年度前半の安値の影響により、年度平均では割安感のある 10kg 袋へのシフトが引続きみられている。

	包装容量販売割合(全体・%)				参考(円)
	2kg袋	5kg袋	10kg袋	その他	1kg当たり平均価格
2015年度	7.0	64.2	27.5	1.3	314
2014年度	6.8	65.2	26.5	1.5	326
2013年度	6.9	66.8	24.3	2.0	370
2015-2014差	0.2	▲1.0	1.0	▲0.2	▲12
2015-2013差	0.1	▲2.6	3.2	▲0.7	▲59

	1kg当たり平均単価の月次推移との相関			参考
	2kg袋販売割合	5kg袋販売割合	10kg袋販売割合	月次平均単価の単回線係数(R2)
全体	0.44	0.83	−0.85	2.8(0.80)
北海道	−0.24	0.59	0.19	1.6(0.63)
東北	0.66	0.64	−0.67	3.1(0.23)
関東	0.55	0.55	−0.62	3.4(0.83)
京浜	−0.55	0.67	−0.42	1.2(0.33)
北陸	−0.45	0.45	−0.39	1.9(0.80)
東海	0.83	0.77	−0.80	4.1(0.79)
近畿	0.90	0.47	−0.64	2.4(0.92)
中国四国	0.52	0.90	−0.91	1.6(0.59)
九州	−0.14	0.25	−0.26	3.3(071)

しかし、月別に包装容量袋の販売状況をみると、月次平均価格の上昇に伴って 10kg 袋の販売割合が徐々に減少し、代わりに 5kg 袋の販売割合が増加する傾向がみられる。また東海ブロックでは 5kg 袋とともに 2kg 袋の販売割合の増加が顕著にみられている。

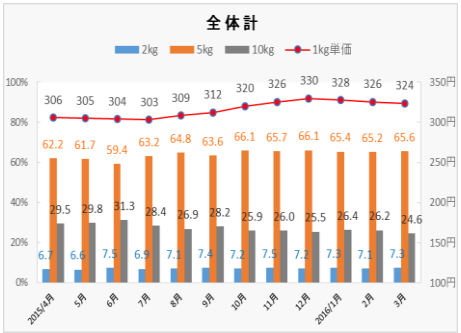

このように 2015 年度では、月次平均価格の上昇に伴い、10kg 袋シフトから一転、家庭内消費量に見合う 5kg 袋、2kg 袋への回帰が発生していることが分かる。

2015 年度においては年度前半の安値、後半の高値という価格動向が発生したため、包装容量袋別の販売状況は、年度を平均してしまうと安値の影響にがみられ、10kg 袋の増加となっているが、月次推移では高値の影響がみられ、10kg 袋の販売割合は徐々に減少しているという稀有な状況となっている。

なお、最近クローズアップされている 2kg 未満の小容量袋や 1 合パック詰め商品などは「その他」として集計されているが、その他の販売割合は前年度、前々年度を下回る状況となっており、量販店等が中心の POS データからは、それら商品の販売割合の増加は明らかとなっていない。

２．ブロック別の動向

（１）北海道ブロック

①価格の動向

ア．1kg 当たり販売価格

2015 年度における 1kg 当たりのブロック毎の平均価格は下表のとおりで、北海道ブロックでは 319 円/kg、全体比+5 円/kg、前年度比▲16 円/kg となっている。全体平均価格と同様に、年度末に向けて緩やかな値上がり基調となっている。年度初めの価格は、前年度比▲55 円/kg（▲15.4%）と年度最低価格（301 円/kg）であった。その後、平均価格は一旦値上がりし、概ね年度平均価格水準で推移している。本格的な新米（2015 年産米）シーズンとなる 9 月末以降は徐々に値上がりし、第 30 週（10 月 19 日～）に前年度の販売価格に並び、第 40 週（12 月 28 日～）には年度最高価格の 343 円/kg となっている。その後は若干の値下がりとなり、年度末には前年度比+1 円/kg（+0.3%）の 319 円/kg となっている。年度初め～年度末間の販売価格は、毎週 0.11%ずつの値上がりとなっている。全体平均価格との乖離が最も大きい週は第 15 週（7 月 6 日～）の+18 円/kg となっている。

2015年度	平均価格（円/kg･税抜）	標準偏差	週平均増減率（%）	2014年度平均価格（円/kg･税抜）	2015/2014増減（%）
全体	314	11	0.13	326	▲ 3.6
北海道	319	8	0.11	335	▲ 4.8
東北	331	23	0.20	341	▲ 3.0
関東	287	13	0.14	301	▲ 4.5
京浜	357	10	0.02	361	▲ 1.2
北陸	310	9	0.09	322	▲ 3.7
東海	308	15	0.19	332	▲ 7.1
近畿	311	10	0.10	326	▲ 4.6
中国四国	304	10	0.13	310	▲ 2.1
九州	318	14	0.11	328	▲ 3.2

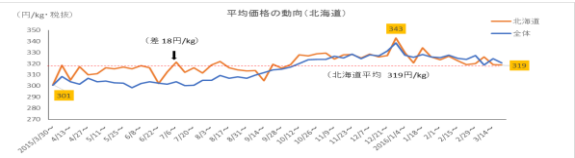

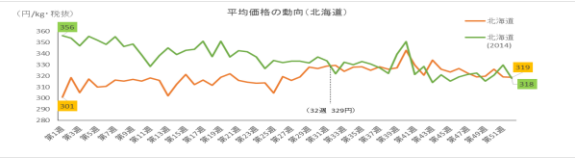

イ．5kg 袋の販売価格

2015 年度における 5kg 袋のブロック毎の平均価格は下表のとおりで、北海道ブロックは 1,776 円/5kg で、全体比＋186 円/5kg、前年度比▲101 円/5kg となっている。年度を通して全体平均価格を上回って推移しているが、前年度との比較では概ね下回って推移している。年度初めに前年度比▲235 円/5kg（▲12.1%）であった最低価格（1,715 円/5kg）は横ばい～若干の値上がりで推移し、第 38 週（12 月 14 日～）に前年度の販売価格に並んでいる。第 40 週（12 月 28 日～）には年度最高価格の 1,902 円/5kg となっている。年度初め～年度末間の販売価格は、毎週 0.1%ずつの値上がりとなっている。全体平均価格との乖離が最も大きい週は第 10 週（6 月 1 日～）の+270 円/5kg となっている。

2015年度	平均価格（円/5kg･税抜）	標準偏差	週平均増減率（%）	2014年度平均価格（円/5kg･税抜）	2015/2014増減（%）
全体	1,590	47	0.10	1,655	▲ 4.0
北海道	1,776	34	0.10	1,877	▲ 5.4
東北	1,638	84	0.19	1,824	▲ 10.2
関東	1,453	67	0.13	1,532	▲ 5.2
京浜	1,712	48	0.01	1,746	▲ 2.0
北陸	1,705	63	0.10	1,768	▲ 3.6
東海	1,651	56	0.12	1,712	▲ 3.6
近畿	1,523	45	0.13	1,605	▲ 5.1
中国四国	1,544	34	0.08	1,591	▲ 3.0
九州	1,574	65	0.11	1,629	▲ 3.3

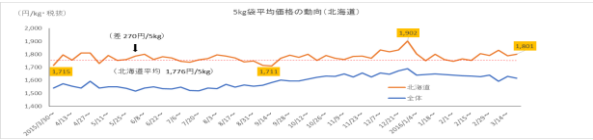

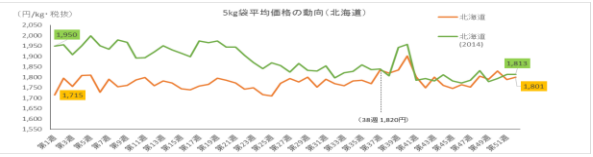

ウ．主要産地銘柄の平均価格と販売割合

2015 年度におけるブロック毎の販売数量に占めるブロック内産の割合は下表のとおりで、北海道ブロックでは道内産シェアが 75.9%となっており、前年度より+2.9 ポイント増えている。他県産では茨城県産が 7.9%（前年度比▲3.0 ポイント）、新潟県産が 5.5%（同▲0.6 ポイント）と、北海道産のみ拡大している。

産地品種別の販売シェアでは、ななつぼし(33.4%)を筆頭に、ゆめぴりか(13.6%)、おぼろづき（8.0%）、ふっくりんこ（7.5%）など、上位 5 品種はすべて北海道品種が占めている。販売上位 24 銘柄中、ブロック内産銘柄は 8 銘柄（前年度同）となっている。なお全国での販売シェアでは上位にランクされる新潟コシヒカリは 7 位、秋田あきたこまちは 11 位となっている。

平均価格以上で販売されているのは青森青天の霹靂など 12 銘柄（前年度比▲1 銘柄）で、うち道内産が 3 銘柄（同▲3 銘柄）。平均価格未満は 12 銘柄等（同+3 銘柄）となっている。また青森青天の霹靂、北海道ゆきひかり、熊本森のくまさん、宮城コシヒカリ、山形はえぬき、宮城ひとめぼれの 6 銘柄がランクインし、山形ひとめぼれ、山形あきたこまち、千葉コシヒカリが圏外となっている。

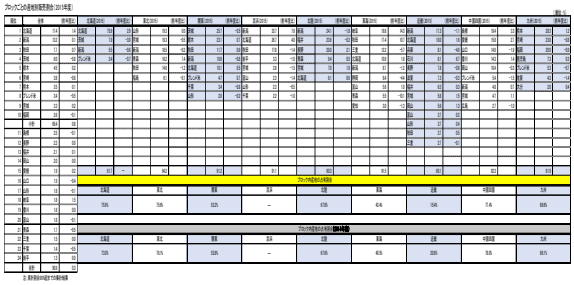

北海道

産地品種	平均価格	販売割合	産地品種	平均価格	販売割合
青森 晴天の霹靂	555	0.0	北海道 おぼろづき	309	8.0
魚沼 コシヒカリ	532	0.4	北海道 ほしのゆめ	305	2.5
北海道 ゆめぴりか	471	13.6	茨城 コシヒカリ	286	4.2
山形 つや姫	412	0.3	北海道 きらら397	282	0.2
北海道 ゆきひかり	403	0.0	北海道 ななつぼし	282	33.4
熊本 森のくまさん	401	0.0	北海道 きたくりん	280	7.2
新潟 コシヒカリ	397	4.5	ブレンド米	279	6.2
宮城 コシヒカリ	374	0.0	茨城 あきたこまち	265	3.6
富山 コシヒカリ	372	0.4	岩手 あきたこまち	251	1.5
北海道 ふっくりんこ	346	7.5	山形 はえぬき	250	0.1
秋田 あきたこまち	328	1.6	宮城 ひとめぼれ	235	0.4
新潟 こしいぶき	321	0.5	宮崎 コシヒカリ	233	0.5
1kg当たり平均単価（北海道）	319				

下線は2015年度にランクインした産地品種

２０１５年度 産地品種等の平均価格・販売割合の分布（北海道：上位30産地品種等）

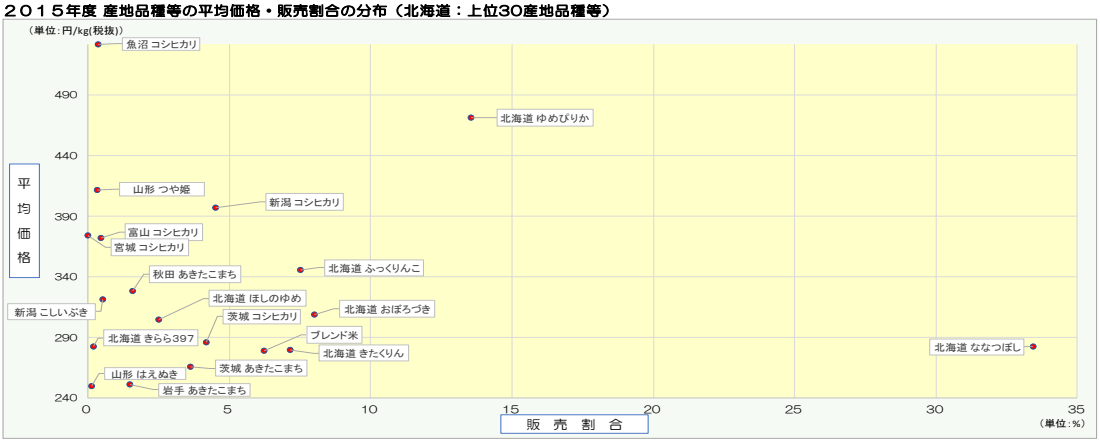

（単位：%、円/kg(税抜)）

	産地品種	販売割合		平均価格	
1	北海道 ななつぼし	33.4	(-3.0)	282	(-17)
2	北海道 ゆめぴりか	13.6	(-0.4)	471	(-3)
3	北海道 おぼろづき	8.0	(+3.4)	309	(-60)
4	北海道 ふっくりんこ	7.5	(-0.9)	346	(-7)
5	北海道 きたくりん	7.2	(+7.0)	280	(-95)
6	ブレンド米	6.2	(-2.8)	279	(-15)
7	新潟 コシヒカリ	4.5	(-0.2)	397	(-17)
8	茨城 コシヒカリ	4.2	(-2.4)	286	(-8)
9	茨城 あきたこまち	3.6	(-0.7)	265	(-16)
10	北海道 ほしのゆめ	2.5	(-0.4)	305	(-35)

	産地品種	販売割合		平均価格	
11	秋田 あきたこまち	1.6	(+0.5)	328	(-64)
12	岩手 あきたこまち	1.5	(+0.3)	251	(-27)
13	新潟 こしいぶき	0.5	(-0.6)	321	(+11)
14	宮崎 コシヒカリ	0.5	(+0.1)	233	(-69)
15	富山 コシヒカリ	0.4	(-0.1)	372	(-15)
16	宮城 ひとめぼれ	0.4	-	235	-
17	魚沼 コシヒカリ	0.4	(0.0)	532	(-11)
18	山形 つや姫	0.3	(0.0)	412	(+10)
19	北海道 きらら397	0.2	(-0.3)	282	(+20)
20	山形 はえぬき	0.1	-	250	-

	産地品種	販売割合		平均価格	
21	青森 晴天の霹靂	0.0	-	555	-
22	宮城 コシヒカリ	0.0	-	374	-
23	北海道 ゆきひかり	0.0	(0.0)	403	(+16)
24	熊本 森のくまさん	0.0	-	401	-
25					
26					
27					
28					
29					
30					
	全体			319	(-17)

注１：集計対象はうるち精米（慣行栽培米、特別栽培米、有機栽培米を含む）。
注２：販売割合はうるち精米の総重量に占める割合。（ ）内は前年の販売割合との差(ポイント)。
注３：平均価格は当該産地品種の加重平均価格（税抜）。（ ）内は前年の平均価格との差。

②販売数量 PI の動向

ア．販売数量 PI

2015 年度におけるブロック毎の平均販売数量 PI は下表のとおりで、北海道ブロックの平均販売数量 PI は前年度（131.5kg/千人）より＋1.5kg/千人（+1.1%）となる 133.0kg/千人となっている。平均販売数量 PI が最も多かったのは第 3 週（4 月 13 日～）の 163.8kg/千人で、最も少なかったのは第 40 週（12 月 28 日～）の 97.1kg/千人となっている。第 3 週は 1kg 当たり平均価格が 2 番目に安かった週であり、第 40 週は最も高かった週であったことが平均販売数量 PI に影響していることが伺えるが、北海道ブロックでの 1kg 当たり平均価格と平均販売数量 PI との間には、明確な相関関係は認められない。

なお北海道ブロックの平均販売数量 PI は全国平均の約 2.3 倍と、前年度同様に全ブロック中最も高くなっている。

2015年度	平均販売数量 PI（kg/千人）	同左 前年度比（%）	平均販売数量 PI 標準偏差	（参考） 平均販売数量 PI（全体を100として指数化）	同左指数の前年度対比（2015/2014）
全体	56.6	▲ 2.6	4.8	100.0	―
北海道	133.0	1.1	15.8	234.9	1.0
東北	18.5	▲ 5.7	2.8	32.6	1.0
関東	64.6	0.0	7.4	114.0	1.0
京浜	57.6	▲ 6.5	8.8	101.7	1.0
北陸	33.7	▲ 2.7	4.6	59.5	1.0
東海	66.8	35.5	10.9	118.0	1.4
近畿	59.7	▲ 1.5	5.3	105.5	1.0
中国四国	39.3	▲ 9.2	4.9	69.4	0.9
九州	61.0	▲ 7.9	9.2	107.8	0.9

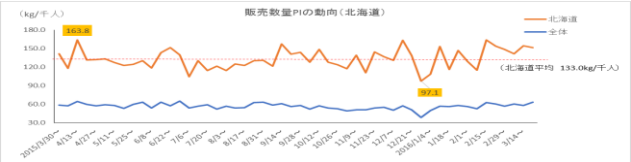

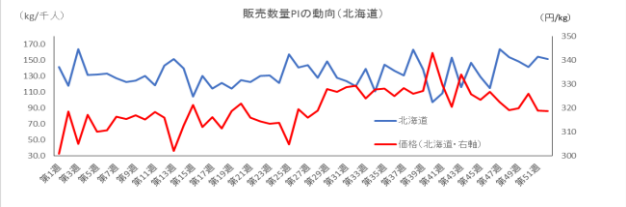

イ．全国作付比率上位 5 品種の販売量

作付比率上位 5 品種（コシヒカリ、ひとめぼれ、ヒノヒカリ、あきたこまち、ななつぼし）の月別販売量の関係をみると、前年度同様に道内作付比率 1 位であり全国作付比率 5 位のななつぼしが通年で 1 位となっている。また、作付比率最上位品種のコシヒカリは 3～6 位の間を、あきたこまちは 2~5 位の間を変動している。なお、ひとめぼれは 6 月～12 月にかけてスポット的に取り扱われている。なお POS データ上、北海道ブロックでは、西日本が主産地であるヒノヒカリの実績はない。

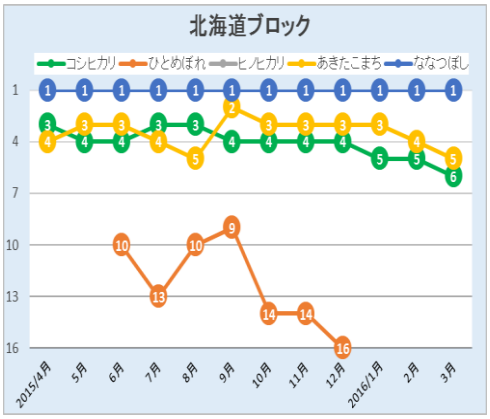

③包装容量別販売割合の動向

2015 年度における北海道ブロックの包装容量別販売割は、2kg 袋が 3.1%（前年度同）、5kg 袋が 43.1%（同+2.3 ポイント）、10kg 袋が 49.4%（同▲6.5 ポイント）となっている。10kg 袋の販売割合が減少し 5kg 袋とその他の販売割合が増加している。10kg 袋の販売割合は、前年度比で減少したとはいえ、依然として北陸ブロックに次ぐ高い割合となっている。

月次推移をみると、10kg 袋の販売割合は、月次平均価格の値上がりにもかかわらず、年度を通して 1 位を維持している。10kg 袋も含めた各容量袋の販売割合と月次平均価格の間には、明確な相関は認められない。

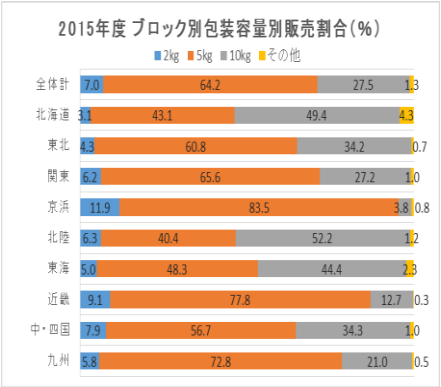

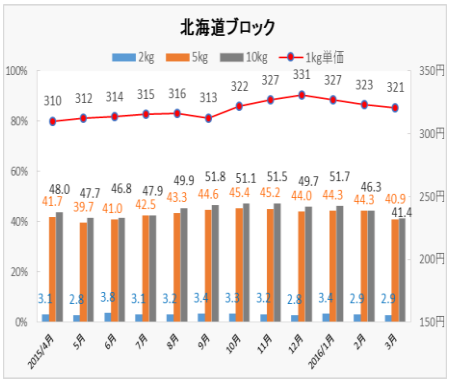

	1kg当たり平均単価の月次推移との相関		
	2kg袋 販売割合	5kg袋 販売割合	10kg袋 販売割合
全体	0.44	0.83	−0.85
北海道	−0.24	0.59	0.19
東北	0.66	0.64	−0.67
関東	0.55	0.55	−0.62
京浜	−0.55	0.67	−0.42
北陸	−0.45	0.45	−0.39
東海	0.83	0.77	−0.80
近畿	0.90	0.47	−0.64
中国四国	0.52	0.90	−0.91
九州	−0.14	0.25	−0.26

（２）東北ブロック

①価格の動向

ア．1kg 当たり販売価格

2015 年度における東北ブロックの平均価格は 331 円/kg で、全体比+17 円/kg、前年度比▲10 円/kg となっており、一時的な値下がりはあるものの、年度を通して概ね全体平均価格を上回って推移している。年度初めに前年度比▲38 円/kg（▲10.9%）であった販売価格（311 円/kg）は、第 16 週（7 月 13 日～）に年度最低価格の 289 円/kg となったものの、9 月半ばまで、概ね全体平均価格を上回る水準で推移している。本格的な新米(2015 年産米)シーズンとなる 9 月末頃以降は一気に 50 円/kg 程度値上がりし、第 27 週（9 月 28 日～）に前年度の販売価格に並び、第 40 週（12 月 28 日～）には年度最高価格の 377 円/kg となっている。年明け以降に値下がりした後、年度末には前年度比+30 円/kg（+9.6%）の 344 円/kg となっている。年度初め～年度末間の販売価格は、毎週 0.20%ずつの値上がりとなっている。全体平均価格との乖離が最も大きい週は第 34 週（11 月 16 日～）の+48 円/kg となっている。

2015年度	平均価格（円/kg･税抜）	標準偏差	週平均増減率（%）	2014年度平均価格（円/kg･税抜）	2015/2014増減（%）
全体	314	11	0.13	326	▲ 3.6
北海道	319	8	0.11	335	▲ 4.8
東北	331	23	0.20	341	▲ 3.0
関東	287	13	0.14	301	▲ 4.5
京浜	357	10	0.02	361	▲ 1.2
北陸	310	9	0.09	322	▲ 3.7
東海	308	15	0.19	332	▲ 7.1
近畿	311	10	0.10	326	▲ 4.6
中国四国	304	10	0.13	310	▲ 2.1
九州	318	14	0.11	328	▲ 3.2

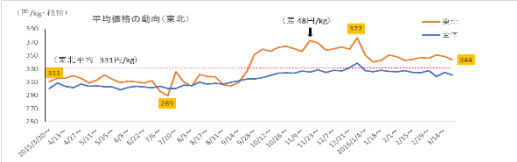

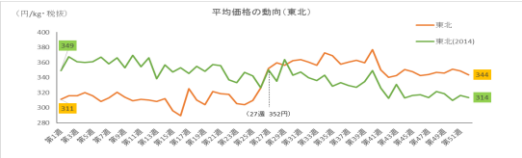

イ．5kg 袋の販売価格

2015 年度における東北ブロックの平均価格は 1,638 円/5kg で、全体比＋48 円/5kg、前年度比▲186 円/5kg となっている。年度初めに前年度比▲268 円/5kg（▲14.8%）であった販売価格（1,547 円/5kg）は、9 月初めまでは年度平均価格を上下しながら推移し、第 15 週（7 月 6 日～）には年度最低価格の 1,443 円/5kg となった。9 月半ば以降は徐々に値上がりし、第 35 週（11 月 23 日～）に前年度の販売価格に並んだ後、第 40 週（12 月 28 日～）には年度最高価格の 1,780 円/5kg となっている。年明けに一旦値下がりした後、再び値上がりし、年度末には前年度とほぼ同水準の 1,701 円/5kg となっている。年度初め～年度末間の販売価格は、毎週 0.19%ずつの値上がりとなっている。全体平均価格との乖離が最も大きい週は第 38 週（12 月 14 日～）の+126 円/5kg となっている。

2015年度	平均価格（円/5kg･税抜）	標準偏差	週平均増減率（%）	2014年度平均価格（円/5kg･税抜）	2015/2014増減（%）
全体	1,590	47	0.10	1,655	▲ 4.0
北海道	1,776	34	0.10	1,877	▲ 5.4
東北	1,638	84	0.19	1,824	▲ 10.2
関東	1,453	67	0.13	1,532	▲ 5.2
京浜	1,712	48	0.01	1,746	▲ 2.0
北陸	1,705	63	0.10	1,768	▲ 3.6
東海	1,651	56	0.12	1,712	▲ 3.6
近畿	1,523	45	0.13	1,605	▲ 5.1
中国四国	1,544	34	0.08	1,591	▲ 3.0
九州	1,574	65	0.11	1,629	▲ 3.3

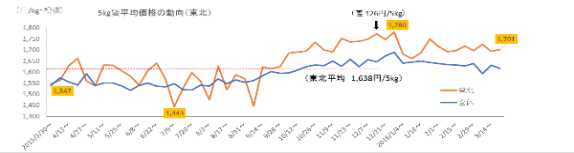

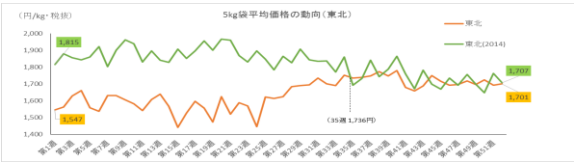

ウ．主要産地銘柄の平均価格と販売割合

2015 年度における販売数量に占める東北ブロック産の割合は下表のとおり 75.6%となっており、前年度より▲0.5 ポイントとなっている。ブロック内では青森県産が前年度比+7.4%とシェアを拡大している。他県産では新潟県産が 18.5%（前年度比▲0.2 ポイント）となっており最も大きなシェアを占めている。

産地品種別の販売シェアでは、宮城ひとめぼれ（17.2%）を筆頭に、山形つや姫（15.7%）、青森つがるロマン（15.3%）、秋田あきたこまち（14.6%）などブロック内産品種が上位を占めている。販売上位 27 銘柄中、ブロック内産銘柄は 16 銘柄（前年度+1 銘柄）となっている。なお全国での販売シェアでは上位にランクされる新潟コシヒカリは 5 位、秋田あきたこまちは 4 位となっている。

平均価格以上で販売されているのは青森青天の霹靂など 15 銘柄等（前年度同）で、うちブロック内産が 7 銘柄（前年度同）。平均価格未満は 12 銘柄（同+3 銘柄）となっている。また青森青天の霹靂、茨城あきたこまちがランクインし、北海道きらら 397、茨城コシヒカリが圏外となっている。

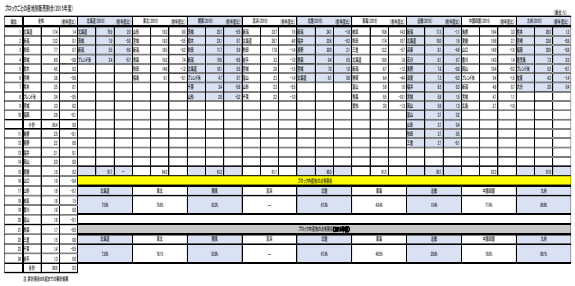

東北

産地品種	平均価格	販売割合	産地品種	平均価格	販売割合
京都 コシヒカリ	718	0.0	宮城 つや姫	329	0.1
新潟 みずほの輝き	711	0.0	北海道 ななつぼし	329	1.0
魚沼 コシヒカリ	515	1.9	山形 コシヒカリ	322	0.7
青森 晴天の霹靂	481	0.9	富山 コシヒカリ	316	0.2
山形 つや姫	444	15.7	岩手 ひとめぼれ	308	1.1
宮城 たきたて	440	0.0	宮城 ひとめぼれ	301	17.2
ブレンド米	431	0.4	茨城 あきたこまち	293	0.4
山形 ササニシキ	422	0.1	山形 はえぬき	292	2.5
北海道 ゆめぴりか	413	2.0	秋田 あきたこまち	289	14.6
山形 あきたこまち	366	0.3	岩手 どんぴしゃり	266	0.1
宮城 ササニシキ	363	2.0	福島 ひとめぼれ	263	3.6
新潟 こしいぶき	362	2.9	青森 つがるロマン	250	15.3
宮崎 コシヒカリ	336	0.1			
新潟 コシヒカリ	334	13.7			
福島 コシヒカリ	333	2.5			
1kg当たり平均単価（東北）	331				

下線は2015年度にランクインした産地品種

２０１５年度 産地品種等の平均価格・販売割合の分布（東北：上位30産地品種等）

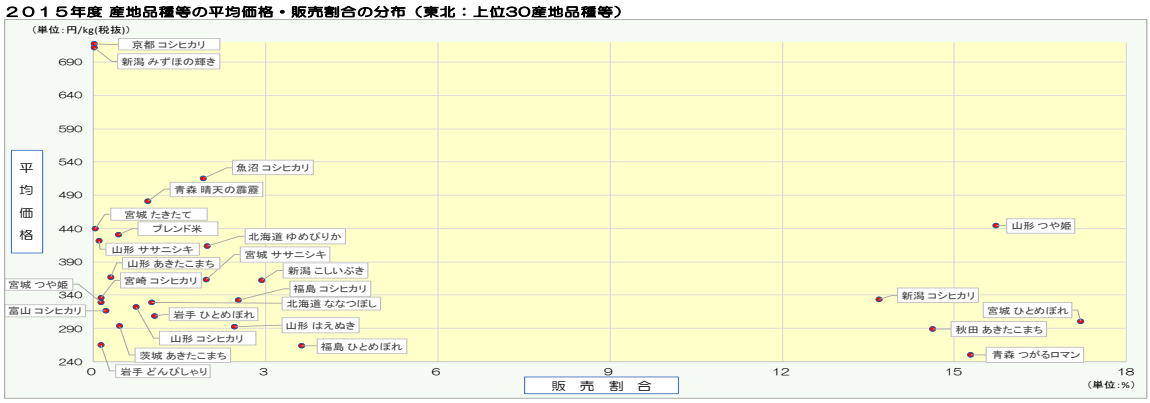

	産地品種	販売割合		平均価格	
1	宮城 ひとめぼれ	17.2	(-1.6)	301	(-13)
2	山形 つや姫	15.7	(-2.0)	444	(+4)
3	青森 つがるロマン	15.3	(+6.5)	250	(-13)
4	秋田 あきたこまち	14.6	(-1.2)	289	(-19)
5	新潟 コシヒカリ	13.7	(+0.4)	334	(-33)
6	福島 ひとめぼれ	3.6	(-0.6)	263	(-23)
7	新潟 こしいぶき	2.9	(-0.3)	362	(0)
8	福島 コシヒカリ	2.5	(+0.5)	333	(-21)
9	山形 はえぬき	2.5	(+1.4)	292	(+7)
10	北海道 ゆめぴりか	2.0	(-1.9)	413	(+8)

	産地品種	販売割合		平均価格	
11	宮城 ササニシキ	2.0	(+1.0)	363	(-50)
12	魚沼 コシヒカリ	1.9	(0.0)	515	(-26)
13	岩手 ひとめぼれ	1.1	(-5.0)	308	(+23)
14	北海道 ななつぼし	1.0	(+1.0)	329	(-185)
15	青森 晴天の霹靂	0.9	-	481	-
16	山形 コシヒカリ	0.7	(+0.7)	322	(-114)
17	茨城 あきたこまち	0.4	-	293	-
18	ブレンド米	0.4	(-0.2)	431	(+7)
19	山形 あきたこまち	0.3	(-0.1)	366	(0)
20	富山 コシヒカリ	0.2	(0.0)	316	(+20)

（単位：%、円/kg(税抜)）

	産地品種	販売割合		平均価格	
21	宮崎 コシヒカリ	0.14	(0.0)	336	(0)
22	宮城 つや姫	0.14	(+0.1)	329	(+3)
23	岩手 どんぴしゃり	0.13	(+0.1)	266	(+4)
24	山形 ササニシキ	0.10	(0.0)	422	(+14)
25	宮城 たきたて	0.03	(0.0)	440	(-3)
26	京都 コシヒカリ	0.01	(0.0)	718	(0)
27	新潟 みずほの輝き	0.01	(0.0)	711	(-7)
28					
29					
30					
	全　体			331	(-16)

注１：集計対象はうるち精米（慣行栽培米、特別栽培米、有機栽培米を含む）。
注２：販売割合はうるち精米の総重量に占める割合。（)内は前年の販売割合との差(ポイント)。
注３：平均価格は当該産地品種の加重平均価格（税抜）。（)内は前年の平均価格との差。

②販売数量 PI の動向

ア．販売数量 PI

2015 年度における東北ブロックの平均販売数量 PI は、前年度（19.6kg/千人）より▲1.1kg/千人（▲5.6%）となる 18.5kg/千人となっている。平均販売数量 PI が最も多かったのは第 19 週（8 月 3 日～）の 27.5kg/千人で、最も少なかったのは第 33 週（11 月 9 日～）の 12.5kg/千人となっている。1kg 当たり平均価格と販売数量 PI の関係をみると、新米（2015 年産米）の本格的なシーズンとなる 9 月末頃からは、価格の上昇に対して販売数量 PI が減少しているようにはみえるが、明確な相関は認められない。年度を通じても 1kg 当たり平均価格と平均販売数量 PI との間には、明確な相関は認められない。

なお東北ブロックの平均販売数量 PI は全国平均の約 1/3 と、前年度同様に全ブロック中最も少なくなっている。

2015年度	平均販売数量 PI（kg/千人）	同左 前年度比（%）	平均販売数量 PI 標準偏差	（参考） 平均販売数量 PI（全体を100として指数化）	（参考） 同左指数の前年度対比（2015/2014）
全体	56.6	▲ 2.6	4.8	100.0	－
北海道	133.0	1.1	15.8	234.9	1.0
東北	18.5	▲ 5.7	2.8	32.6	1.0
関東	64.6	0.0	7.4	114.0	1.0
京浜	57.6	▲ 6.5	8.8	101.7	1.0
北陸	33.7	▲ 2.7	4.6	59.5	1.0
東海	66.8	35.5	10.9	118.0	1.4
近畿	59.7	▲ 1.5	5.3	105.5	1.0
中国四国	39.3	▲ 9.2	4.9	69.4	0.9
九州	61.0	▲ 7.9	9.2	107.8	0.9

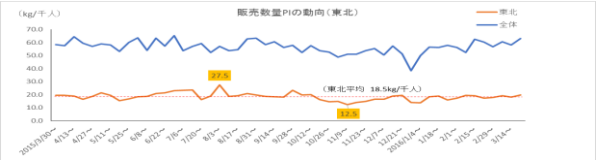

イ．全国作付比率上位 5 品種の販売量

作付比率上位 5 品種（コシヒカリ、ひとめぼれ、ヒノヒカリ、あきたこまち、ななつぼし）の月別販売量の関係をみると、右表のとおり、販売量は東北が主産地であるひとめぼれが 1～3 位を変動し、作付比率最上位品種のコシヒカリも 1～3 位の間を変動している。あきたこまちは 2~5 位の間を変動している。なお北海道ななつぼしは、前年度はスポット的な販売であったが、2015 年度は通年で販売されている。なお POS データ上、東北ブロックでは、西日本が主産地であるヒノヒカリの販売実績はない。

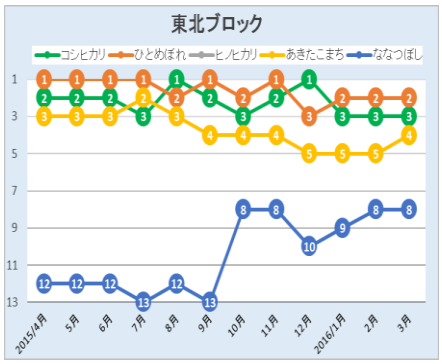

③包装容量別販売割合の動向

2015 年度における東北ブロックの包装容量別販売割は、2kg 袋が 4.3%（前年度+0.4 ポイント）、5kg 袋が 60.8%（同+0.3 ポイント）、10kg 袋が 34.2%（同+1.0 ポイント）となっている。その他が 1.7 ポイント減少した分、2～10kg 袋の販売割合がすべて増加している。

月次推移をみると、10 月以降は月次平均価格の上昇に伴って 10kg 袋の減少と 5kg 袋、2kg 袋の割合の増加がみられ、価格の低下とともに、10kg 袋の増加と 5kg 袋、2kg 袋の減少がみられる。

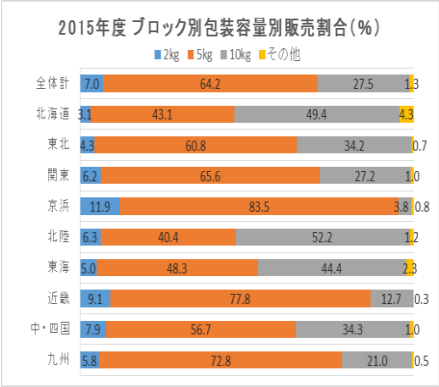

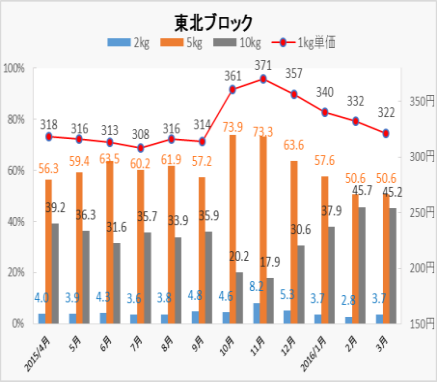

月次平均価格との相関（東北・10月―3月）

2kg袋	5kg袋	10kg袋
0.82	0.95	−0.96

（３）関東ブロック

①価格の動向

ア．1kg 当たり販売価格

2015 年度における関東ブロックの平均価格は 287 円/kg で、全体比▲27 円/kg、前年度比▲14 円/kg となっており、年度を通して全体平均価格を下回って推移している。年度初めに前年度比▲64 円/kg（▲19.2%）であった販売価格（269 円/kg）は、第 8 週（5 月 18 日～）に年度最低価格の 266 円/kg となっている。その後は横ばいで推移した後、第 18 週（7 月 27 日～）辺りから徐々に値上がりし始め、第 27 週（9 月 28 日～）に前年度の販売価格に並び、第 40 週（12 月 28 日～）には年度最高価格の 312 円/kg となっている。年明け以降は再び値下がりに転じ、年度末には前年度比+21 円/kg（+7.8%）の 289 円/kg となっている。年度初め～年度末間の販売価格は、毎週 0.14%ずつの値上がりとなっている。全体平均価格との乖離が最も大きい週は第 8 週の▲36 円/kg となっている。

2015年度	平均価格（円/kg･税抜）	標準偏差	週平均増減率（%）	2014年度平均価格（円/kg･税抜）	2015/2014増減（%）
全体	314	11	0.13	326	▲ 3.6
北海道	319	8	0.11	335	▲ 4.8
東北	331	23	0.20	341	▲ 3.0
関東	287	13	0.14	301	▲ 4.5
京浜	357	10	0.02	361	▲ 1.2
北陸	310	9	0.09	322	▲ 3.7
東海	308	15	0.19	332	▲ 7.1
近畿	311	10	0.10	326	▲ 4.6
中国四国	304	10	0.13	310	▲ 2.1
九州	318	14	0.11	328	▲ 3.2

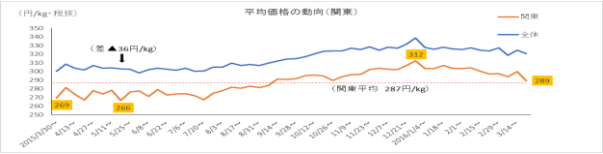

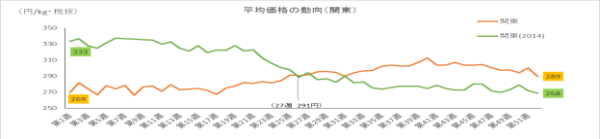

イ．5kg 袋の販売価格

2015 年度における関東ブロックの平均価格は 1,453 円/5kg で、全体比▲137 円/5kg、前年度比▲79 円/5kg となっている。年度初めに前年度比▲326 円/5kg（▲19.2%）であった販売価格（1,371 円/5kg）は、第 17 週（7 月 20 日～）に年度最低価格の 1,338 円/5kg を経た後値上がりに転じ、第 26 週（9 月 21 日～）に前年度の販売価格に並んでいる。第 40 週（12 月 28 日～）には年度最高価格の 1,577 円/5kg となっている。年明け以降は値下がりに転じ、年度末には前年度比+107 円/5kg（+7.9%）の 1,464 円/kg となっている。年度初め～年度末間の販売価格は、毎週 0.13%ずつの値上がりとなっている。全体平均価格との乖離が最も大きい週は第 4 週（4 月 20 日～）の▲199 円/5kg となっている。

2015年度	平均価格（円/5kg･税抜）	標準偏差	週平均増減率（%）	2014年度平均価格（円/5kg･税抜）	2015/2014増減（%）
全体	1,590	47	0.10	1,655	▲ 4.0
北海道	1,776	34	0.10	1,877	▲ 5.4
東北	1,638	84	0.19	1,824	▲ 10.2
関東	1,453	67	0.13	1,532	▲ 5.2
京浜	1,712	48	0.01	1,746	▲ 2.0
北陸	1,705	63	0.10	1,768	▲ 3.6
東海	1,651	56	0.12	1,712	▲ 3.6
近畿	1,523	45	0.13	1,605	▲ 5.1
中国四国	1,544	34	0.08	1,591	▲ 3.0
九州	1,574	65	0.11	1,629	▲ 3.3

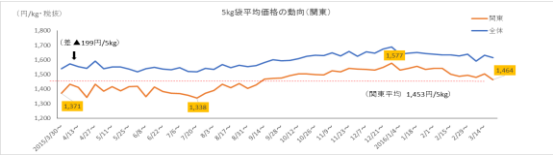

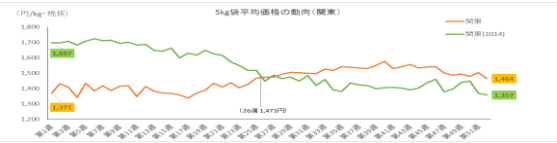

ウ．主要産地銘柄の平均価格と販売割合

2015 年度における販売数量に占める関東ブロック産の割合は下表のとおり 52.2%となっており、前年度より▲0.6 ポイントとなっている。ブロック内では栃木県産（23.1%）がシェアを拡大している一方、千葉県産（3.4%）、茨城県産（25.7%）のシェア縮小している。他県産では秋田県産（11.7%）、北海道産（10.1%）がシェアを拡大している。

産地品種別の販売シェアでは、茨城コシヒカリ（17.7%）、栃木コシヒカリ（17.4%）のブロック内産品種が 3 年連続で 1～2 位を競っており、この 2 銘柄で 3 割以上を占めている。販売上位 30 銘柄中、ブロック内産銘柄は 13 銘柄（前年度+2 銘柄）となっている。なお全国での販売シェアでは上位にランクされる新潟コシヒカリは 4 位、秋田あきたこまちは 3 位となっている。

平均価格以上で販売されているのは千葉県コシヒカリなど 11 銘柄等（前年度▲4 銘柄）で、うちブロック内産が 2 銘柄（前年度▲1 銘柄）。平均価格未満は 19 銘柄等（同+4 銘柄）となっている。また群馬あさひの夢、埼玉彩のかがやき、茨城はるみ、栃木とちぎの星のブロック内産銘柄がランクインし、茨城ミルキークイーン、熊本森のくまさん、青森まっしぐら、茨城ひとめぼれが圏外となっている。

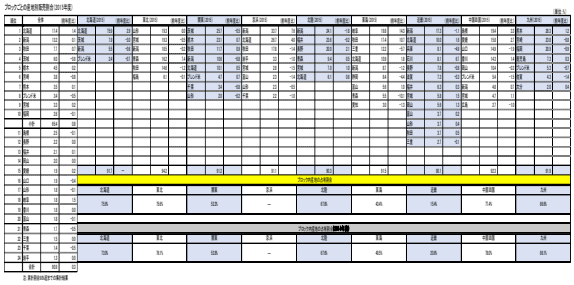

関東

産地品種	平均価格	販売割合	産地品種	平均価格	販売割合
魚沼 コシヒカリ	492	1.2	栃木 なすひかり	277	2.0
山形 つや姫	406	1.0	秋田 あきたこまち	276	11.7
北海道 ゆめぴりか	380	3.2	茨城 コシヒカリ	268	17.7
新潟 コシヒカリ	362	7.9	新潟 こしいぶき	264	0.8
千葉 コシヒカリ	333	1.7	千葉 ふさおとめ	264	1.0
富山 コシヒカリ	320	1.9	宮城 ひとめぼれ	261	0.4
北海道 ふっくりんこ	320	2.4	茨城 あきたこまち	260	6.9
宮崎 コシヒカリ	313	0.8	岩手 ひとめぼれ	258	1.1
北海道 ななつぼし	295	3.7	千葉 ふさこがね	252	0.5
北海道 きらら397	291	0.8	山形 はえぬき	247	1.0
栃木 コシヒカリ	290	17.4	宮城 ササニシキ	243	0.7
1kg当たり平均単価（関東）	287		ブレンド米	238	5.7
			群馬 あさひの夢	213	0.3
			青森 つがるロマン	212	0.4
			栃木 あさひの夢	212	1.8
			埼玉 彩のかがやき	201	0.3
			茨城 ゆめひたち	198	0.4
			茨城 はるみ	198	0.4
			栃木 とちぎの星	197	0.6

下線は2015年度にランクインした産地品種

２０１５年度 産地品種等の平均価格・販売割合の分布（関東：上位30産地品種等）

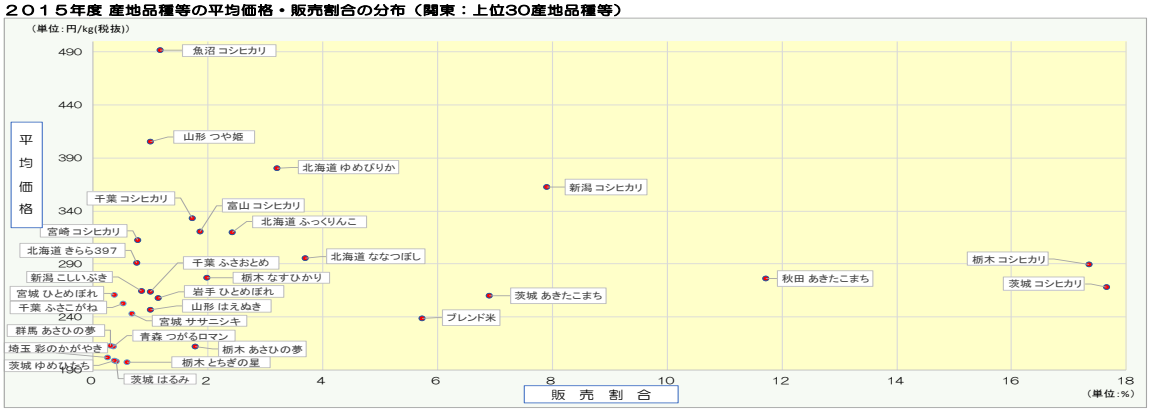

	産地品種	販売割合		平均価格	
1	茨城 コシヒカリ	17.7	(+1.9)	268	(-79)
2	栃木 コシヒカリ	17.4	(-1.4)	290	(-51)
3	秋田 あきたこまち	11.7	(+0.9)	276	(-24)
4	新潟 コシヒカリ	7.9	(+0.1)	362	(-3)
5	茨城 あきたこまち	6.9	(-0.5)	260	(-5)
6	ブレンド米	5.7	(+0.4)	238	(-30)
7	北海道 ななつぼし	3.7	(-1.1)	295	(-27)
8	北海道 ゆめぴりか	3.2	(+0.6)	380	(-35)
9	北海道 ふっくりんこ	2.4	(+1.0)	320	(-11)
10	栃木 なすひかり	2.0	(+1.0)	277	(-4)
11	富山 コシヒカリ	1.9	(-0.5)	320	(-17)
12	栃木 あさひの夢	1.8	(+0.3)	212	(-19)
13	千葉 コシヒカリ	1.7	(-0.8)	333	(-1)
14	魚沼 コシヒカリ	1.2	(-0.4)	492	(+10)
15	岩手 ひとめぼれ	1.1	(+0.5)	258	(-35)
16	山形 つや姫	1.0	(-0.4)	406	(+2)
17	千葉 ふさおとめ	1.0	(0.0)	264	(+1.0)
18	山形 はえぬき	1.0	(+0.1)	247	(-6)
19	新潟 こしいぶき	0.8	(-0.4)	264	(-5)
20	宮崎 コシヒカリ	0.8	(-0.7)	313	(+1)

（単位：%、円/kg(税抜)）

	産地品種	販売割合		平均価格	
21	北海道 きらら３９７	0.8	(0.0)	291	(-35)
22	宮城 ササニシキ	0.7	(-0.1)	243	(-29)
23	栃木 とちぎの星	0.6	(+0.4)	197	(-1)
24	千葉 ふさこがね	0.5	(-0.2)	252	(0)
25	茨城 はるみ	0.4	(+0.2)	198	(-56)
26	宮城 ひとめぼれ	0.4	(-0.4)	261	(-78)
27	茨城 ゆめひたち	0.4	(-0.4)	198	(-18)
28	青森 つがるロマン	0.4	(-0.1)	212	(-37)
29	群馬 あさひの夢	0.3	(+0.2)	213	(-47)
30	埼玉 彩のかがやき	0.3	(+0.2)	201	(-98)
	全　体			289	(-18)

注１：集計対象はうるち精米（慣行栽培米、特別栽培米、有機栽培米を含む）。
注２：販売割合はうるち精米の総重量に占める割合。（ ）内は前年の販売割合との差(ポイント)。
注３：平均価格は当該産地品種の加重平均価格（税抜）。（ ）内は前年の平均価格との差。

②販売数量 PI の動向

ア．販売数量 PI

2015 年度における関東ブロックの平均販売数量 PI は、前年度同の 64.6kg/千人となっている。平均販売数量 PI が最も多かったのは第 23 週（8 月 31 日～）の 83.2kg/千人で、最も少なかったのは第 40 週（12 月 28 日～）の 44.0kg/千人となっている。販売数量 PI の最少のピークと 1kg 当たり販売価格の最高のピークとは概ね一致しているようにみえるが、年度を通じた 1kg 当たり平均価格と平均販売数量 PI との間には、明確な相関は認められない。ただし、第 40 週以降の 1kg 当たり平均価格と平均販売数量 PI との間には、強い負の相関が認められ（相関係数　－0.89）、価格低下による販売数量 PI の上昇が発生している。

2015年度	平均販売数量PI（kg/千人）	同左前年度比（%）	平均販売数量PI標準偏差	（参考）平均販売数量PI（全体を100として指数化）	（参考）同左指数の前年度対比（2015/2014）
全体	56.6	▲ 2.6	4.8	100.0	－
北海道	133.0	1.1	15.8	234.9	1.0
東北	18.5	▲ 5.7	2.8	32.6	1.0
関東	64.6	0.0	7.4	114.0	1.0
京浜	57.6	▲ 6.5	8.8	101.7	1.0
北陸	33.7	▲ 2.7	4.6	59.5	1.0
東海	66.8	35.5	10.9	118.0	1.4
近畿	59.7	▲ 1.5	5.3	105.5	1.0
中国四国	39.3	▲ 9.2	4.9	69.4	0.9
九州	61.0	▲ 7.9	9.2	107.8	0.9

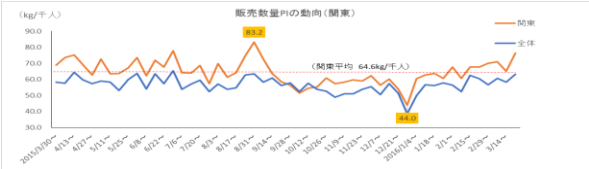

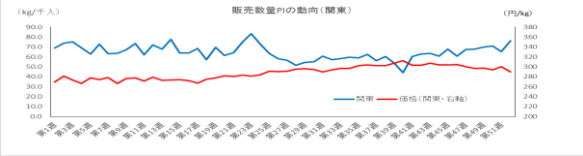

イ．全国作付比率上位 5 品種の販売量

作付比率上位 5 品種（コシヒカリ、ひとめぼれ、ヒノヒカリ、あきたこまち、ななつぼし）の月別販売量の関係をみると、右表のとおり、作付比率最上位品種のコシヒカリが通年で 1 位、あきたこまちが通年で 2 位と前年度同様の傾向がみられる。ななつぼしは 3~8 位の間を、ひとめぼれは 7～17 位の間を変動している。なお前年度の関東ブロックでは、西日本が主産地であるヒノヒカリがスポット的に販売されていたものの、2015 年度の POS データ上では、ヒノヒカリの販売実績はない。

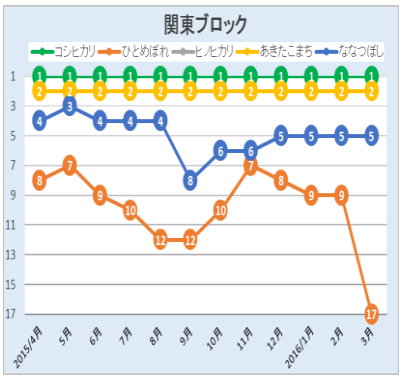

③包装容量別販売割合の動向

2015 年度における関東ブロックの包装容量袋別販売割合は 2kg 袋が 6.2%（前年度比▲0.1 ポイント）、5kg 袋が 65.663.2%（同+2.4 ポイント）、10kg 袋が 27.2%（同▲2.2 ポイント）となっており、5kg 袋の販売割合のみ前年度に比べて増加している。

月次推移をみると、6 月までは 10kg 袋の販売割合が僅かずつ伸びていたが、月次平均価格が上昇に転じた 7 月以降は販売割位が 6 ポイント前後減少し、代わりに 5kg 袋の販売割合が微増となっている。1kg 当たり月次平均価格と包装容量袋別の販売割合には明確な相関は認められないものの、価格の上昇が 10kg 袋の販売割合減少の要因となっていることが伺える。

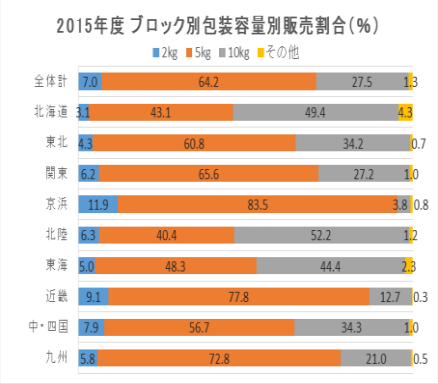

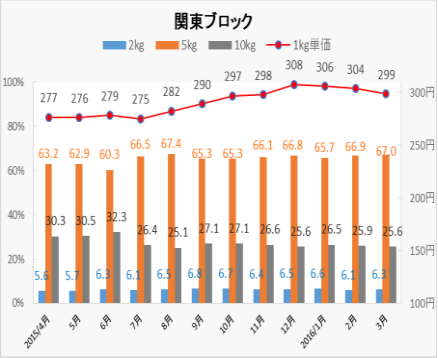

（4）京浜ブロック

①価格の動向

ア．1kg 当たり販売価格

2015 年度における京浜ブロックの平均価格は 357 円/kg で、全体比+43 円/kg、前年度比▲4 円/kg となっており、年度を通して全体平均価格を上回って推移している。年度初めに前年度比▲19 円/kg（▲5.14%）であった販売価格（350 円/kg）は、第 10 週（6 月 1 日～）に年度最低価格の 331 円/kg となってはいるが、概ね横ばいで推移している。本格的な新米（2015 年産米）シーズンとなる 9 月末頃以降は僅かずつ値上がりしており、第 28 週（10 月 5 日～）に前年度の販売価格に並び、第 49 週（2 月 29 日～）には年度最高価格の 378 円/kg となったが、3 月に値下がりがみられたことから、年度末の販売価格は前年度比+18 円/kg（+5.3%）の 355 円/kg となっている。年度初め～年度末間の販売価格は、毎週 0.02%ずつの値上がりと、全ブロック中最も値上率が小さくなっている。全体平均価格との乖離が最も大きい週は第 5 週（4 月 27 日～）の+60 円/kg となっている。

2015年度	平均価格（円/kg・税抜）	標準偏差	週平均増減率（%）	2014年度平均価格（円/kg・税抜）	2015/2014増減（%）
全体	314	11	0.13	326	▲ 3.6
北海道	319	8	0.11	335	▲ 4.8
東北	331	23	0.20	341	▲ 3.0
関東	287	13	0.14	301	▲ 4.5
京浜	357	10	0.02	361	▲ 1.2
北陸	310	9	0.09	322	▲ 3.7
東海	308	15	0.19	332	▲ 7.1
近畿	311	10	0.10	326	▲ 4.6
中国四国	304	10	0.13	310	▲ 2.1
九州	318	14	0.11	328	▲ 3.2

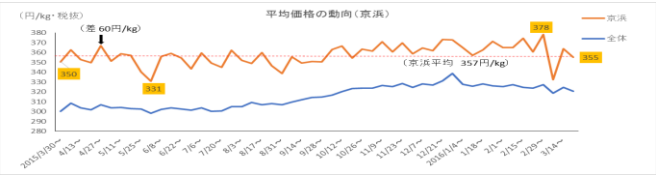

イ．5kg 袋の販売価格

2015 年度における京浜ブロックの平均価格は 1,712 円/5kg で、全体比+122 円/5kg、前年度比▲34 円/5kg となっている。年度初めに前年度比▲86 円/5kg（▲4.8%）であった販売価格（1,702 円/5kg）は、年度平均水準を上下しながら徐々に値上がりし、第 18 週（7 月 27 日～）に一旦前年度価格に並んでいる。その後、第 29 週（10 月 12 日～）に再び前年度の販売価格に並び、第 39 週（12 月 21 日～）には年度最高価格の 1,799 円/5kg となっている。年明け以降は、第 50 週（3 月 7 日～）に年度最低価格（1,584 円/5kg）となる値下がりがあったものの、全体平均及び前年度を上回って推移し、年度末の販売価格は、前年度+50 円/5kg（+3.0%）の 1,692 円/5kg となっている。年度初め～年度末間の販売価格は、毎週 0.01%ずつの値上がりと、全ブロック中最も値上率が小さくなっている。全体平均価格との乖離が最も大きい週は第 5 週（4 月 27 日～）の+188 円/5kg となっている。

2015年度	平均価格（円/5kg・税抜）	標準偏差	週平均増減率（%）	2014年度平均価格（円/5kg・税抜）	2015/2014増減（%）
全体	1,590	47	0.10	1,655	▲ 4.0
北海道	1,776	34	0.10	1,877	▲ 5.4
東北	1,638	84	0.19	1,824	▲ 10.2
関東	1,453	67	0.13	1,532	▲ 5.2
京浜	1,712	48	0.01	1,746	▲ 2.0
北陸	1,705	63	0.10	1,768	▲ 3.6
東海	1,651	56	0.12	1,712	▲ 3.6
近畿	1,523	45	0.13	1,605	▲ 5.1
中国四国	1,544	34	0.08	1,591	▲ 3.0
九州	1,574	65	0.11	1,629	▲ 3.3

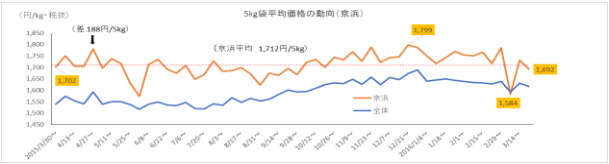

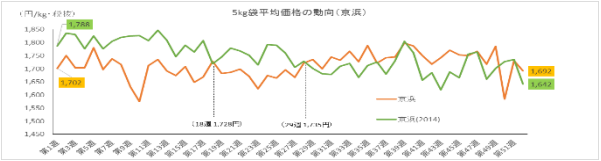

ウ．主要産地銘柄の平均価格と販売割合

2015 年度における販売数量に占める産地割合は下表のとおりとなっており、新潟県産（33.7%）、北海道産（26.7%）がシェアを拡大している一方、秋田県産（17.8%）、岩手県産（3.3%）、宮城県産（2.8%）などのシェアが縮小している。

産地品種別の販売シェアでは、新潟コシヒカリ（29.6%）が突出しており、次いで秋田あきたこまち（17.7%）、北海道ふっくりんこ（10.3%）などとなっており、前年度に引き続き、上位 5 番目までを新潟コシヒカリ、秋田あきたこまち、北海道品種群が占めている。平均価格以上で販売されているのは魚沼コシヒカリや山形つや姫など 8 銘柄等（前年度+1 銘柄）で、平均価格未満は 22 銘柄等（同▲1 銘柄）となっている。また佐賀コシヒカリ、宮城ササニシキ、石川コシヒカリ、石川ゆめみずほがランクインし、茨城ミルキークイーン、福島コシヒカリ、栃木あさひの夢、北海道ほしのゆめが圏外となっている。

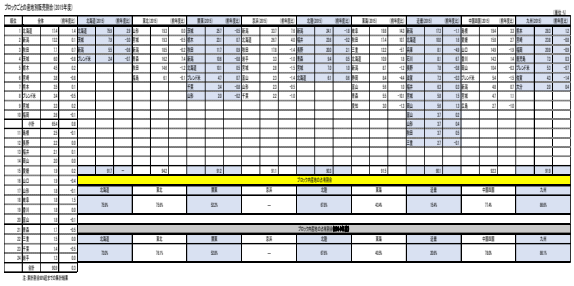

京浜

産地品種	平均価格	販売割合	産地品種	平均価格	販売割合
魚沼 コシヒカリ	532	2.8	新潟 越路早生	354	0.2
山形 つや姫	493	1.8	岩手 ひとめぼれ	338	1.8
佐賀 コシヒカリ	454	0.2	新潟 こしいぶき	337	0.8
北海道 ゆめぴりか	433	5.9	宮崎 コシヒカリ	337	1.5
宮城 ササニシキ	390	0.2	石川 コシヒカリ	331	0.3
新潟 コシヒカリ	387	29.6	秋田 あきたこまち	330	17.7
兵庫 コシヒカリ	372	0.2	北海道 ななつぼし	329	8.5
富山 コシヒカリ	359	2.3	北海道 ふっくりんこ	323	10.3
1kg当たり平均単価（京浜）	357		宮城 ひとめぼれ	321	2.6
			栃木 コシヒカリ	309	1.3
			千葉 コシヒカリ	305	0.9
			石川 ゆめみずほ	302	0.2
			ブレンド米	301	1.7
			茨城 あきたこまち	300	0.6
			茨城 コシヒカリ	297	1.2
			千葉 ふさおとめ	295	0.8
			山形 はえぬき	292	0.5
			青森 つがるロマン	281	0.2
			岩手 どんぴしゃり	245	1.4
			千葉 ふさこがね	241	0.4
			青森 まっしぐら	241	0.7
			北海道 きらら397	238	1.9

下線は2015年度にランクインした産地品種

２０１５年度 産地品種等の平均価格・販売割合の分布（京浜:上位30産地品種等）

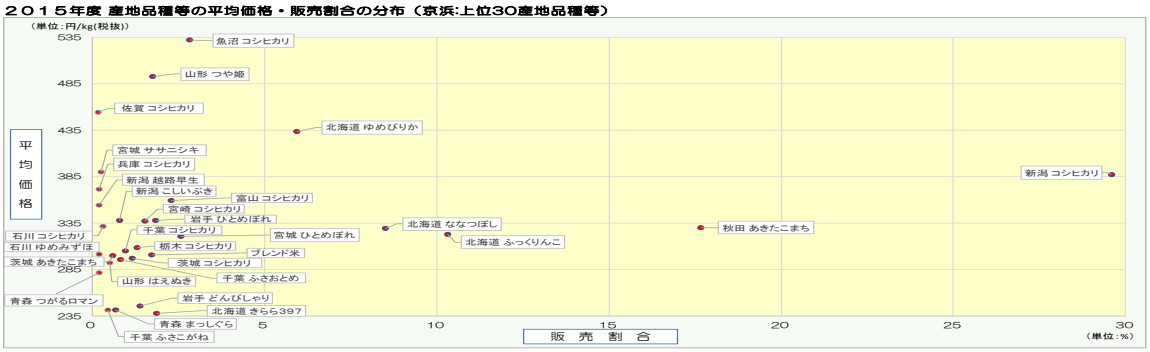

（単位：%、円/kg(税抜)）

	産地品種	販売割合		平均価格	
1	新潟 コシヒカリ	29.6	(+7.7)	387	(-6)
2	秋田 あきたこまち	17.7	(-1.5)	330	(-9)
3	北海道 ふっくりんこ	10.3	(+5.5)	323	(-7)
4	北海道 ななつぼし	8.5	(-2.4)	329	(-1)
5	北海道 ゆめぴりか	5.9	(+0.6)	433	(-11)
6	魚沼 コシヒカリ	2.8	(+0.6)	532	(-38)
7	宮城 ひとめぼれ	2.6	(-1.6)	321	(-28)
8	富山 コシヒカリ	2.3	(-1.4)	359	(+1)
9	北海道 きらら３９７	1.9	(+0.6)	238	(-46)
10	岩手 ひとめぼれ	1.8	(-0.8)	338	(-28)
11	山形 つや姫	1.8	(-0.5)	493	(+7)
12	ブレンド米	1.7	(-0.2)	301	(-24)
13	宮崎 コシヒカリ	1.5	(-1.8)	337	(+9)
14	岩手 どんぴしゃり	1.4	(-0.1)	245	(-36)
15	栃木 コシヒカリ	1.3	(-0.2)	309	(-13)
16	茨城 コシヒカリ	1.2	(-0.2)	297	(-27)
17	千葉 コシヒカリ	0.9	(-0.1)	305	(-27)
18	千葉 ふさおとめ	0.8	(-0.4)	295	(-4)
19	新潟 こしいぶき	0.8	(-0.9)	337	(+2)
20	青森 まっしぐら	0.7	(-0.9)	241	(-17)
21	茨城 あきたこまち	0.6	(-1.4)	300	(+23)
22	山形 はえぬき	0.5	(0.0)	292	(-47)
23	千葉 ふさこがね	0.4	(-0.6)	241	(-31)
24	石川 コシヒカリ	0.3	(+0.2)	331	(-7)
25	宮城 ササニシキ	0.2	(+0.2)	390	(-50)
26	新潟 越路早生	0.2	(0.0)	354	(+11)
27	青森 つがるロマン	0.2	(-0.3)	281	(-28)
28	兵庫 コシヒカリ	0.2	(+0.1)	372	(-4)
29	石川 ゆめみずほ	0.2	(+0.1)	302	(0)
30	佐賀 コシヒカリ	0.2	(+0.1)	454	(-17)
	全　体			357	(-3)

注１：集計対象はうるち精米（慣行栽培米、特別栽培米、有機栽培米を含む）。
注２：販売割合はうるち精米の総重量に占める割合。（ ）内は前年の販売割合との差(ポイント)。
注３：平均価格は当該産地品種の加重平均価格（税抜）。（ ）内は前年の平均価格との差。

②販売数量 PI の動向

ア．販売数量 PI

2015 年度における京浜ブロックの平均販売数量 PI は、前年度（61.6kg/千人）より▲4.0kg/千人（▲6.5%）となる 57.6kg/千人となっている。年度を通じて全体平均の変動と概ね同期しながら推移している。平均販売数量 PI が最も多かったのは第 50 週（3 月 7 日～）の 82.4kg/千人で、最も少なかったのは第 18 週（7 月 27 日～）の 39.2kg/千人となっている。販売数量 PI の多・少のピークと 1kg 当たり販売価格の高・安のピークとは反比例の関係にあるようにみえるが、年度を通じた推移からは相関は認められない。

2015年度	平均販売数量PI（kg/千人）	同左前年度比（%）	平均販売数量PI標準偏差	（参考）平均販売数量PI（全体を100として指数化）	（参考）同左指数の前年度対比（2015/2014）
全体	56.6	▲ 2.6	4.8	100.0	－
北海道	133.0	1.1	15.8	234.9	1.0
東北	18.5	▲ 5.7	2.8	32.6	1.0
関東	64.6	0.0	7.4	114.0	1.0
京浜	57.6	▲ 6.5	8.8	101.7	1.0
北陸	33.7	▲ 2.7	4.6	59.5	1.0
東海	66.8	35.5	10.9	118.0	1.4
近畿	59.7	▲ 1.5	5.3	105.5	1.0
中国四国	39.3	▲ 9.2	4.9	69.4	0.9
九州	61.0	▲ 7.9	9.2	107.8	0.9

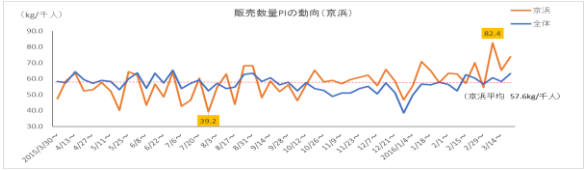

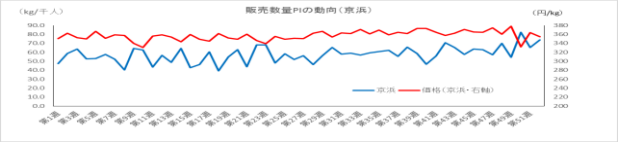

イ．全国作付比率上位 5 品種の販売量

作付比率上位 5 品種（コシヒカリ、ひとめぼれ、ヒノヒカリ、あきたこまち、ななつぼし）の月別販売量の関係をみると、右表のとおりヒノヒカリを除く 4 品種が、年間を通じて安定的に推移している。作付比率最上位品種のコシヒカリが 1～2 位となり、あきたこまちは 1～3 位を維持し、ななつぼしは 2～5 位を、ひとめぼれは概ね 6 位を維持している。なおヒノヒカリは 4～5 月にスポット的な扱いとなっている。

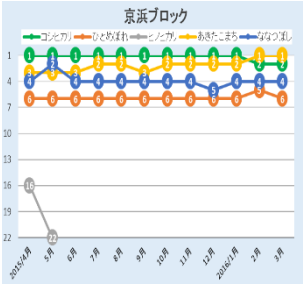

③包装容量別販売割合の動向

2015 年度における京浜ブロックの包装容器別販売割合は 2kg 袋が 11.9%（前年度比+1.8 ポイント）、5kg 袋が 83.5%（同▲2.0 ポイント）、10kg 袋が 3.8%（前年度同）となっており、2ｋｇ袋の割合が前年度に比べて僅かに増加している。

月次推移をみると、月次平均価格の変動は包装容量別販売割合に影響せず、年度を通じて一定の割合が維持されている。

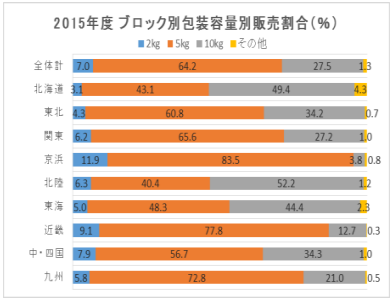

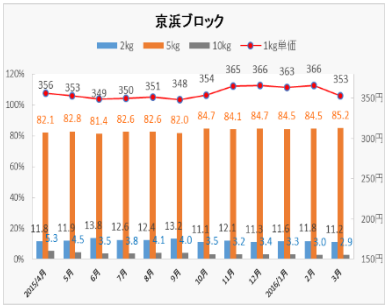

（５）北陸ブロック（甲信地方含む）

①価格の動向

ア．1kg 当たり販売価格

2015 年度における北陸ブロックの平均価格は 310 円/kg で、全体比▲4 円/kg、前年度比▲12 円/kg となっている。9 月半ばまでは概ね全体平均水準で推移しているが、以降は全体平均価格を下回って推移している。年度初めに前年度比▲29 円/kg（▲8.8%）であった販売価格（301 円/kg）は第 15 週（7 月 6 日～）に年度最低価格の 293 円/kg となった後、徐々に値上がりし、第 27 週（9 月 28 日～）に年度最高価格の 335 円/kg となった後、第 30 週（10 月 19 日～）に前年度の販売価格に並んでいる。その後は概ね横ばいで推移し、年度末には前年度比+7 円/kg（+2.3%）の 315 円/kg となっている。年度初め～年度末間の販売価格は、毎週 0.09%ずつの値上がりとなっており、京浜ブロックに次いで低い値上率となっている。全体平均価格との乖離が最も大きい週は、第 27 週の+20 円/kg となっている。

2015年度	平均価格（円/kg･税抜）	標準偏差	週平均増減率（%）	2014年度平均価格（円/kg･税抜）	2015/2014増減（%）
全体	314	11	0.13	326	▲ 3.6
北海道	319	8	0.11	335	▲ 4.8
東北	331	23	0.20	341	▲ 3.0
関東	287	13	0.14	301	▲ 4.5
京浜	357	10	0.02	361	▲ 1.2
北陸	310	9	0.09	322	▲ 3.7
東海	308	15	0.19	332	▲ 7.1
近畿	311	10	0.10	326	▲ 4.6
中国四国	304	10	0.13	310	▲ 2.1
九州	318	14	0.11	328	▲ 3.2

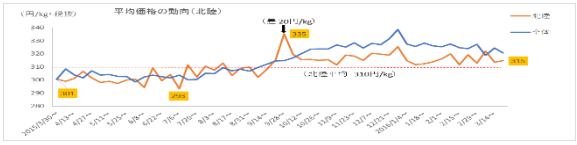

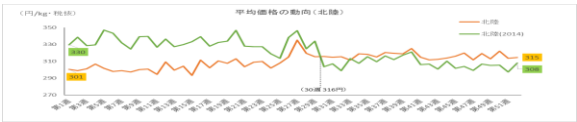

イ．5kg 袋の販売価格

2015 年度における北陸ブロックの平均価格は 1,705 円/5kg で、全体比+115 円/5kg、前年度比▲63 円/5kg となっている。年度初めに前年度比▲187 円/5kg（▲10.3%）であった販売価格（1,636 円/5kg）は、第 11 週（6 月 8 日～）に年度最低価格の 1,604 円/5kg となるなど、9 月半ばまでは年度平均価格を概ね下回って推移している。以降は徐々に値上がりし、年度平均価格を概ね上回るようになる。第 31 週（10 月 26 日～）に前年度の販売価格に並ぶと、第 39 週（12 月 21 日～）には年度最高価格の 1,882 円/5kg となっている。その後、第 42 週（1 月 11 日～）にかけて値下がりしたが、第 43 週（1 月 18 日～）からは再び値上がりし、年度末には前年度比+38 円/5kg（+2.3%）の 1,721 円/5kg となっている。年度初め～年度末間の販売価格は、毎週 0.1%ずつの値上がりとなっている。全体平均価格との乖離が最も大きい週は第 27 週（9 月 28 日～）の+214 円/5kg となっている。

2015年度	平均価格（円/5kg･税抜）	標準偏差	週平均増減率（%）	2014年度平均価格（円/5kg･税抜）	2015/2014増減（%）
全体	1,590	47	0.10	1,655	▲ 4.0
北海道	1,776	34	0.10	1,877	▲ 5.4
東北	1,638	84	0.19	1,824	▲ 10.2
関東	1,453	67	0.13	1,532	▲ 5.2
京浜	1,712	48	0.01	1,746	▲ 2.0
北陸	1,705	63	0.10	1,768	▲ 3.6
東海	1,651	56	0.12	1,712	▲ 3.6
近畿	1,523	45	0.13	1,605	▲ 5.1
中国四国	1,544	34	0.08	1,591	▲ 3.0
九州	1,574	65	0.11	1,629	▲ 3.3

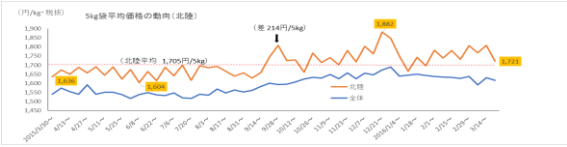

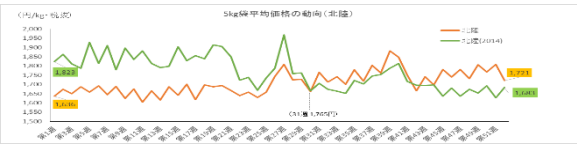

ウ．主要産地銘柄の平均価格と販売割合

2015 年度における販売数量に占める北陸ブロック産の割合は下表のとおり 67.8%となっており、前年度より+0.2 ポイントとなっている。ブロック内では長野県産（20.0%）がシェアを拡大している。他県産では宮城県産（7.0%）、青森県産（9.4%）、北海道産（6.1%）がシェアを拡大している。

産地品種別の販売シェアでは、福井コシヒカリ（21.1%）、新潟コシヒカリ（13.8%）、長野コシヒカリ（11.5%）で約 50%を占めるとともに、ブロック内産品種が前年度同様に上位を占めている。販売上位 30 銘柄中、ブロック内産銘柄は 14 銘柄（前年度同）となっている。なお全国での販売シェアでは上位にランクされる秋田あきたこまちは 15 位となっている。

平均価格以上で販売されているのは山形つや姫など 19 銘柄（前年度+1 銘柄）で、うちブロック内産が 9 銘柄（前年度+1 銘柄）。平均価格未満は 11 銘柄等（同▲1 銘柄）となっている。また山形つや姫、岩手ひとめぼれ、福井あきさかり、秋田ひとめぼれがにランクインし、熊本ヒノヒカリ、茨城あきたこまち、長野キヌヒカリ、千葉ふさこがねが圏外となっている。

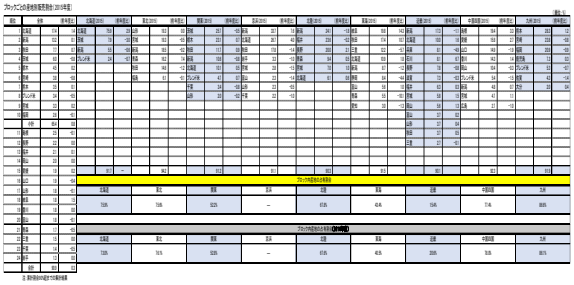

北陸

産地品種	平均価格	販売割合	産地品種	平均価格	販売割合
山形 つや姫	654	0.0	新潟 こしいぶき	307	5.0
魚沼 コシヒカリ	533	4.9	千葉 コシヒカリ	306	0.1
岩手 ひとめぼれ	454	0.1	福井 コシヒカリ	289	21.1
北海道 ゆめぴりか	439	2.1	長野 あきたこまち	285	4.6
長野 ミルキークイーン	424	0.3	千葉 ふさおとめ	281	0.3
茨城 ミルキークイーン	416	0.1	秋田 ひとめぼれ	276	0.2
秋田 あきたこまち	395	0.6	山梨 ヒノヒカリ	276	0.3
富山 コシヒカリ	383	0.1	長野 風さやか	268	3.0
山梨 コシヒカリ	379	0.2	ブレンド米	259	7.2
新潟 コシヒカリ	376	13.8	青森 まっしぐら	249	9.4
宮城 ササニシキ	354	0.3	栃木 コシヒカリ	200	0.6
宮崎 コシヒカリ	354	0.7			
福井 あきさかり	351	0.1			
新潟 越路早生	341	0.1			
長野 コシヒカリ	339	11.5			
福井 ハナエチゼン	331	1.9			
宮城 ひとめぼれ	329	6.5			
北海道 ななつぼし	329	4.0			
宮城 つや姫	328	0.2			
1kg当たり平均単価（北陸）	310				

下線は2015年度にランクインした産地品種

２０１５年度 産地品種等の平均価格・販売割合の分布（北陸･甲信越：上位30産地品種等）

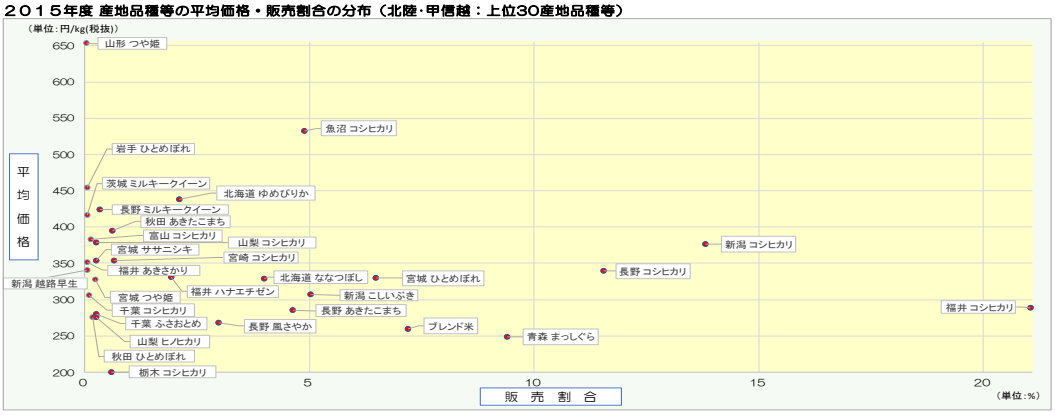

（単位：％、円/kg(税抜)）

	産地品種	販売割合		平均価格	
1	福井 コシヒカリ	21.1	(+0.1)	289	(-6)
2	新潟 コシヒカリ	13.8	(-1.3)	376	(+1)
3	長野 コシヒカリ	11.5	(+1.2)	339	(-28)
4	青森 まっしぐら	9.4	(+0.5)	249	(-18)
5	ブレンド米	7.2	(-0.4)	259	(-30)
6	宮城 ひとめぼれ	6.5	(+0.7)	329	(-9)
7	新潟 こしいぶき	5.0	(-0.5)	307	(-6)
8	魚沼 コシヒカリ	4.9	(+0.3)	533	(-7)
9	長野 あきたこまち	4.6	(+1.2)	285	(-35)
10	北海道 ななつぼし	4.0	(+0.3)	329	(-8)
11	長野 風さやか	3.0	(-0.3)	268	(-33)
12	北海道 ゆめぴりか	2.1	(+0.3)	439	(+1)
13	福井 ハナエチゼン	1.9	(-0.2)	331	(0)
14	宮崎 コシヒカリ	0.7	(-0.3)	354	(-11)
15	秋田 あきたこまち	0.6	(+0.4)	395	(-40)
16	栃木 コシヒカリ	0.6	(+0.2)	200	(-47)
17	長野 ミルキークイーン	0.3	(+0.1)	424	(-15)
18	千葉 ふさおとめ	0.3	(-0.5)	281	(-15)
19	宮城 ササニシキ	0.3	(+0.2)	354	(-59)
20	山梨 ヒノヒカリ	0.3	(-0.4)	276	(-35)
21	山梨 コシヒカリ	0.2	(-0.2)	379	(+6)
22	宮城 つや姫	0.2	(+0.1)	328	(+2)
23	秋田 ひとめぼれ	0.2	-	276	-
24	富山 コシヒカリ	0.1	(-0.1)	383	(-16)
25	千葉 コシヒカリ	0.1	(-0.6)	306	(-31)
26	岩手 ひとめぼれ	0.1	(0.0)	454	(+8)
27	福井 あきさかり	0.1		351	
28	新潟 越路早生	0.1	(0.0)	341	(+5)
29	茨城 ミルキークイーン	0.1	(-0.1)	416	(+22)
30	山形 つや姫	0.04	(0.0)	654	(+60)
	全　体			323	(-12)

注１：集計対象はうるち精米（慣行栽培米、特別栽培米、有機栽培米を含む）。
注２：販売割合はうるち精米の総重量に占める割合。（ ）内は前年の販売割合との差(ポイント)。
注３：平均価格は当該産地品種の加重平均価格（税抜）。（ ）内は前年の平均価格との差。

②販売数量 PI の動向

ア．販売数量 PI

2015 年度における北陸ブロックの平均販売数量 PI は、前年度（34.6kg/千人）より▲0.9kg/千人（▲2.6%）となる 33.7kg/千人となっている。平均販売数量 PI が最も多かったのは第 24 週（9 月 7 日～）の 42.7kg/千人で、最も少なかったのは第 40 週（12 月 28 日～）の 18.8kg/千人となっている。販売数量 PI の多・少のピークと 1kg 当たり販売価格の高・安のピークとは反比例しているようにみえるが、年度を通した 1kg 当たり平均価格と平均販売数量 PI との間には、明確な相関は認められない。

なお北陸ブロックの平均販売数量 PI は全国平均の約 1/2 と、前年度同様に全ブロック中 2 番目に少なくなっている。

2015年度	平均販売数量PI（kg/千人）	同左前年度比（%）	平均販売数量PI標準偏差	（参考）平均販売数量PI（全体を100として指数化）	（参考）同左指数の前年度対比（2015/2014）
全体	56.6	▲ 2.6	4.8	100.0	－
北海道	133.0	1.1	15.8	234.9	1.0
東北	18.5	▲ 5.7	2.8	32.6	1.0
関東	64.6	0.0	7.4	114.0	1.0
京浜	57.6	▲ 6.5	8.8	101.7	1.0
北陸	33.7	▲ 2.7	4.6	59.5	1.0
東海	66.8	35.5	10.9	118.0	1.4
近畿	59.7	▲ 1.5	5.3	105.5	1.0
中国四国	39.3	▲ 9.2	4.9	69.4	0.9
九州	61.0	▲ 7.9	9.2	107.8	0.9

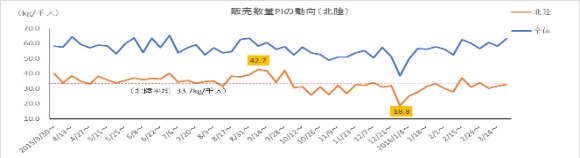

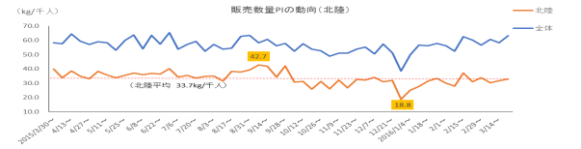

イ．全国作付比率上位 5 品種の販売量

作付比率上位 5 品種（コシヒカリ、ひとめぼれ、ヒノヒカリ、あきたこまち、ななつぼし）の月別販売量の関係をみると、右表のとおり作付比率最上位品種であり北陸が主産地であるコシヒカリが通年で 1 位となり、ひとめぼれは 2~4 位の間を、あきたこまちは 5～7 位の間を、ななつぼしは 6~9 位の間を変動している。ヒノヒカリは、POS データ上の販売実績がない 10 月を挟んで、11~18 位の間で変動している。

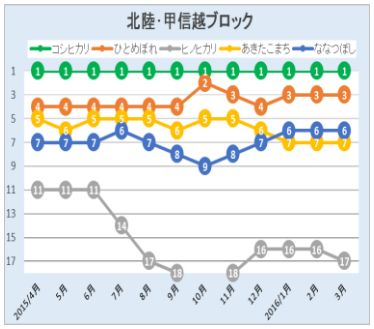

③包装容量別販売割合の動向

2015 年度における北陸ブロックの包装容器別販売割合は 2kg 袋が 6.3%（前年度比+0.5 ポイント）、5kg 袋が 40.4%（同+0.7 ポイント）、10kg 袋が 52.2%（同▲0.8 ポイント）となっており、10kg 袋の割合が前年度に比べて減少しているものの、前年度 1 位の北海道を抜いて全ブロック中最も割合が高くなっている。

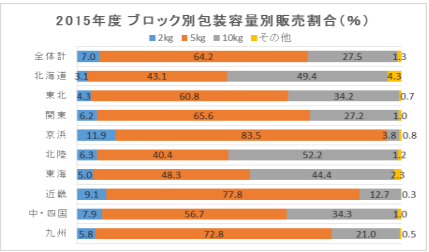

月次推移をみると、6 月にかけて 5kg 袋と 10kg 袋の販売割合の差が拡大しているが、7 月～10 月には差が縮まり 11 月以降は再び差が拡大している。北陸ブロックの 5kg 袋と 10kg 袋の販売割合の間には、相関係数－0.99 という強い負の相関が認められる。

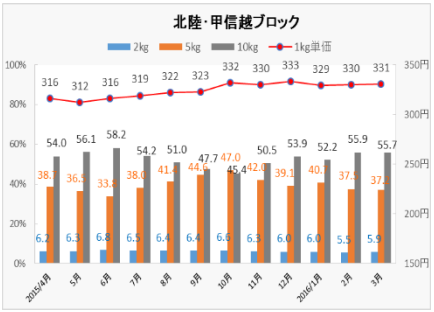

（6）東海ブロック

①価格の動向

ア．1kg 当たり販売価格

2015 年度における東海ブロックの平均価格は 308 円/kg で、全体比▲6 円/kg、前年度比▲24 円/kg となっている。年度初めに前年度比▲62 円/kg（▲17.2%）であった販売価格（298 円/kg）は、第 18 週（7 月 27 日～）に年度最低価格の 290 円 kg となった後、徐々に値上がりはしたものの、10 月までは全体平均価格を下回る水準で推移している。その後第 34 週（11 月 16 日～）に前年度の販売価格に達すると、第 40 週（12 月 28 日～）には年度最高価格の 338 円/kg となっている。年明け以降は横ばい～若干の値下げで推移した後、年度末には前年度比+25 円/kg（+8.3%）の 327 円/kg となっている。年度初め～年度末間の販売価格は、毎週 0.19%ずつの値上がりとなっている。全体平均価格との乖離が最も大きい週は第 28 週（10 月 5 日～）の▲17 円/kg となっている。

2015年度	平均価格（円/kg･税抜）	標準偏差	週平均増減率（%）	2014年度平均価格（円/kg･税抜）	2015/2014増減（%）
全体	314	11	0.13	326	▲ 3.6
北海道	319	8	0.11	335	▲ 4.8
東北	331	23	0.20	341	▲ 3.0
関東	287	13	0.14	301	▲ 4.5
京浜	357	10	0.02	361	▲ 1.2
北陸	310	9	0.09	322	▲ 3.7
東海	308	15	0.19	332	▲ 7.1
近畿	311	10	0.10	326	▲ 4.6
中国四国	304	10	0.13	310	▲ 2.1
九州	318	14	0.11	328	▲ 3.2

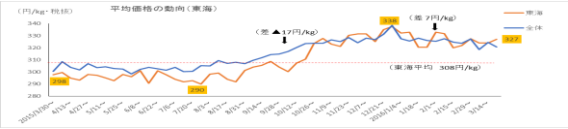

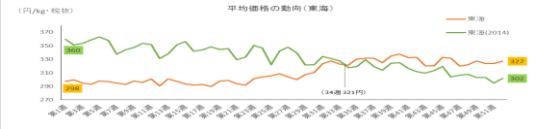

イ．5kg 袋の販売価格

2015 年度における東海ブロックの平均価格は 1,651 円/5kg で、全体比＋61 円/5kg、前年度比▲61 円/5kg となっており、年度を通して全体平均価格を上回って推移している。年度初めに前年度比▲235 円/5kg（▲12.8%）であった販売価格（1,601 円/5kg）は、7 月にかけて緩やかに値下がりし、第 17 週（7 月 20 日～）に年度最低価格の 1,557 円 5kg となった後、値上がりに転じている。第 32 週（11 月 2 日～）に前年度の販売価格に並び、第 40 週（12 月 28 日～）には年度最高価格の 1,765 円/5kg となっている。年明け以降は値下がりと値上がりを繰り返し、年度末には前年度比+67 円/5kg（+4.1%）の 1,703 円/5kg となっている。年度初め～年度末間の販売価格は、毎週 0.12%ずつの値上がりとなっている。全体平均価格との乖離が最も大きい週は第 50 週（3 月 7 日～）の+140 円/5kg となっている。

2015年度	平均価格（円/5kg･税抜）	標準偏差	週平均増減率（%）	2014年度平均価格（円/5kg･税抜）	2015/2014増減（%）
全体	1,590	47	0.10	1,655	▲ 4.0
北海道	1,776	34	0.10	1,877	▲ 5.4
東北	1,638	84	0.19	1,824	▲ 10.2
関東	1,453	67	0.13	1,532	▲ 5.2
京浜	1,712	48	0.01	1,746	▲ 2.0
北陸	1,705	63	0.10	1,768	▲ 3.6
東海	1,651	56	0.12	1,712	▲ 3.6
近畿	1,523	45	0.13	1,605	▲ 5.1
中国四国	1,544	34	0.08	1,591	▲ 3.0
九州	1,574	65	0.11	1,629	▲ 3.3

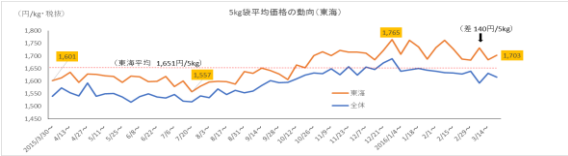

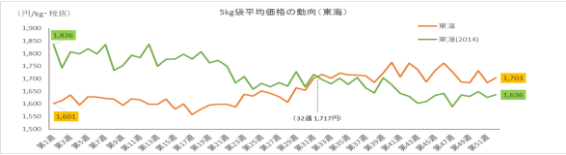

ウ．主要産地銘柄の平均価格と販売割合

2015 年度における販売数量に占める東海ブロック産の割合は下表のとおり 43.4%となっており、前年度より+2.9 ポイントとなっている。ブロック内では岐阜県産が前年度比+14.3%とシェアを大幅に拡大している。他県産では秋田県産が 17.4%（前年度比+10.7 ポイント）とシェアを大幅に拡大している。

産地品種別の販売シェアでは、秋田あきたこまち（17.1%）を筆頭に、三重コシヒカリ（11.5%）、岐阜ハツシモ（10.8%）、静岡コシヒカリ（8.2%）などとなっている。販売上位 30 銘柄中、ブロック内産銘柄は 11 銘柄（前年度+1 銘柄）となっている。なお全国での販売シェアでは上位にランクされる新潟コシヒカリは 5 位、秋田あきたこまちは前年度の 5 位から 1 位と躍進している。

平均価格以上で販売されているのは愛知コシヒカリなど 17 銘柄等（前年度+4 銘柄）で、うちブロック内産が 6 銘柄（前年度+4 銘柄）。平均価格未満は 13 銘柄（同▲4 銘柄）となっている。また富山ミルキークイーン、滋賀キヌヒカリ、宮城つや姫、岐阜ひとめぼれがランクインし、新潟こしいぶき、北海道きらら 397、長野コシヒカリ、長野あきたこまちが圏外となっている。

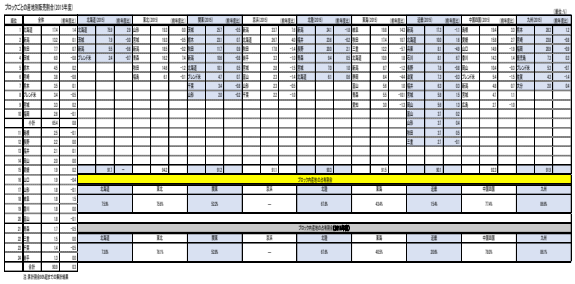

東海

産地品種	平均価格	販売割合	産地品種	平均価格	販売割合
魚沼 コシヒカリ	500	1.2	秋田 ひとめぼれ	305	0.3
山形 つや姫	489	1.1	鳥取 コシヒカリ	304	0.5
北海道 ゆめぴりか	411	5.0	北海道 ななつぼし	299	5.6
ブレンド米	404	0.5	宮城 つや姫	285	0.3
愛知 コシヒカリ	380	1.7	石川 コシヒカリ	276	0.6
富山 ミルキークイーン	372	0.3	青森 つがるロマン	272	2.1
新潟 コシヒカリ	371	7.1	岐阜 あきたこまち	269	2.5
宮崎 コシヒカリ	341	0.4	三重 あきたこまち	265	0.7
宮城 ひとめぼれ	339	2.5	秋田 あきたこまち	262	17.1
高知 コシヒカリ	326	0.4	岐阜 コシヒカリ	257	4.9
滋賀 キヌヒカリ	324	0.4	青森 まっしぐら	257	3.3
静岡 コシヒカリ	319	8.2	岐阜 ハツシモ	254	10.8
愛知 ひとめぼれ	318	0.3	岐阜 ひとめぼれ	230	1.6
愛知 あきたこまち	318	0.6			
三重 コシヒカリ	317	11.5			
愛知 あいちのかおり	317	0.3			
富山 コシヒカリ	315	5.4			
1kg当たり平均単価（東海）	308				

下線は2015年度にランクインした産地品種

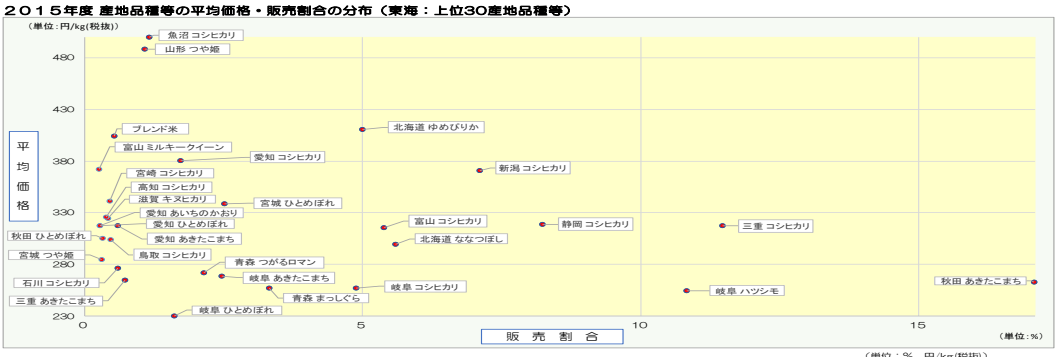

（単位：%、円/kg(税抜)）

	産地品種	販売割合		平均価格	
1	秋田 あきたこまち	17.1	(+11.5)	262	(-79)
2	三重 コシヒカリ	11.5	(-5.6)	317	(0)
3	岐阜 ハツシモ	10.8	(+8.7)	254	(-47)
4	静岡 コシヒカリ	8.2	(-4.3)	319	(-3)
5	新潟 コシヒカリ	7.1	(-0.5)	371	(-11)
6	北海道 ななつぼし	5.6	(+1.8)	299	(-21)
7	富山 コシヒカリ	5.4	(+0.8)	315	(-53)
8	北海道 ゆめぴりか	5.0	(+0.8)	411	(-16)
9	岐阜 コシヒカリ	4.9	(+2.7)	257	(-14)
10	青森 まっしぐら	3.3	(+0.3)	257	(-7)
11	宮城 ひとめぼれ	2.5	(-1.2)	339	(-15)
12	岐阜 あきたこまち	2.5	(+1.3)	269	(-16)
13	青森 つがるロマン	2.1	(-10.5)	272	(-5)
14	愛知 コシヒカリ	1.7	(-0.5)	380	(-6)
15	岐阜 ひとめぼれ	1.6	-	230	-
16	魚沼 コシヒカリ	1.2	(-0.3)	500	(-23)
17	山形 つや姫	1.1	(-0.2)	489	(-1)
18	三重 あきたこまち	0.7	(0.0)	265	(-2)
19	石川 コシヒカリ	0.6	(-0.8)	276	(+15)
20	愛知 あきたこまち	0.6	(-0.1)	318	(+1)
21	ブレンド米	0.5	(-0.5)	404	(-6)
22	鳥取 コシヒカリ	0.5	(-0.1)	304	(-12)
23	宮崎 コシヒカリ	0.4	(-0.4)	341	(+5)
24	滋賀 キヌヒカリ	0.4	-	324	-
25	高知 コシヒカリ	0.4	(0.0)	326	(-8)
26	秋田 ひとめぼれ	0.3	(-0.6)	305	(-15)
27	宮城 つや姫	0.3	(+0.3)	285	(-84)
28	愛知 ひとめぼれ	0.3	(-0.2)	318	(+14)
29	愛知 あいちのかおり	0.3	(-0.2)	317	(-19)
30	富山 ミルキークイーン	0.3	-	372	
	全体			307	(-26)

注１：集計対象はうるち精米（慣行栽培米、特別栽培米、有機栽培米を含む）。
注２：販売割合はうるち精米の総重量に占める割合。（ ）内は前年の販売割合との差(ポイント)。
注３：平均価格は当該産地品種の加重平均価格（税抜）。（ ）内は前年の平均価格との差。

②販売数量 PI の動向

ア．販売数量 PI

2015 年度における東海ブロックの平均販売数量 PI は、前年度（49.3kg/千人）より 17.5kg/千人（+35.5%）増加した 66.8kg/千人となっており、前年度比では全ブロック中最も増加している。平均販売数量 PI が最も多かったのは第 22 週（8 月 24 日～）の 95.1kg/千人で、最も少なかったのは第 40 週（12 月 28 日～）の 39.9kg/千人となっている。年度を通して全国平均を概ね上回って推移している。1kg 当たり平均価格と販売数量 PI の関係をみると、平均価格の水準に応じて販売数量 PI が増減する傾向となっており、両者には相関係数「－0.67」と弱い負の相関が認められる。

なお 2015 年度の東海ブロックの平均販売数量 PI は、全国平均を約 2 割上回っており、北海道ブロックに次ぐ水準となっている。

2015年度	平均販売数量PI（kg/千人）	同左前年度比（%）	平均販売数量PI標準偏差	（参考）平均販売数量PI（全体を100として指数化）	（参考）同左指数の前年度対比（2015/2014）
全体	56.6	▲ 2.6	4.8	100.0	－
北海道	133.0	1.1	15.8	234.9	1.0
東北	18.5	▲ 5.7	2.8	32.6	1.0
関東	64.6	0.0	7.4	114.0	1.0
京浜	57.6	▲ 6.5	8.8	101.7	1.0
北陸	33.7	▲ 2.7	4.6	59.5	1.0
東海	66.8	35.5	10.9	118.0	1.4
近畿	59.7	▲ 1.5	5.3	105.5	1.0
中国四国	39.3	▲ 9.2	4.9	69.4	0.9
九州	61.0	▲ 7.9	9.2	107.8	0.9

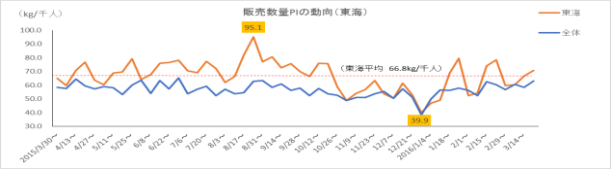

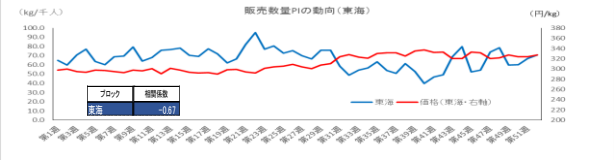

イ．全国作付比率上位 5 品種の販売量

作付比率上位 5 品種（コシヒカリ、ひとめぼれ、ヒノヒカリ、あきたこまち、ななつぼし）の月別販売量の関係をみると、右表のとおり、販売量は作付比率最上位品種のコシヒカリが通年で 1 位となり、あきたこまちが通年で 2 位、ななつぼしは 3～6 位の間を、ひとめぼれは 4~7 位の間を変動している。なお POS データ上は、ヒノヒカリの販売実績はない。

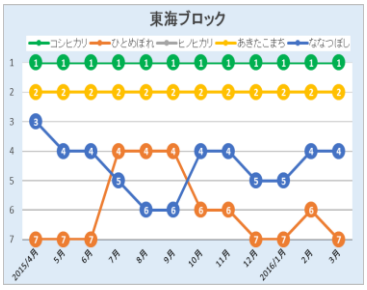

③包装容量別販売割合の動向

2015 年度における東海ブロックの包装容器別販売割合は 2kg 袋が 5.0%（前年度比▲1.6 ポイント）、5kg 袋が 48.3%（同▲10.5 ポイント）、10kg 袋が 44.4%（同+22.3 ポイント）となっており、年度前半の値下がりの影響か、10kg 袋の割合は前年度の 2 倍となっている。このことから東海ブロックの販売数量 PI の増加は 10kg 袋が中心となって発生していると思われる。月次推移をみると、月次平均価格の値上がりに対して 10kg 袋割合が減少し、2kg 袋、5kg 袋の割合が高くなる関係がある。

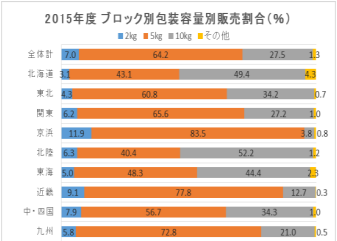

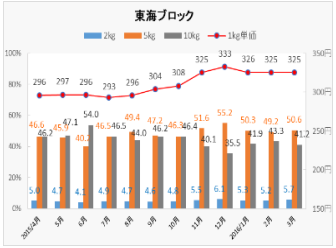

	1kg当たり平均単価の月次推移との相関			参考
	2kg袋販売割合	5kg袋販売割合	10kg袋販売割合	月次平均単価の単回帰係数（R2）
東海	0.83	0.77	−0.80	4.1(0.79)

（7）近畿ブロック

①価格の動向

ア．1kg 当たり販売価格

2015 年度における近畿ブロックの平均価格は 311 円/kg で、全体比▲3 円/kg、前年度比▲15 円/kg となっている。年度初めに前年度比▲35 円/kg（▲10.3%）であった販売価格（305 円/kg）は、第 3 週（4 月 13 日～）に年度最低価格の 298 円/kg となると、その後は上下を繰り返しながら徐々に値上がりしている。第 22 週（8 月 24 日～）に前年度の販売価格に並ぶと、その後はほぼ横ばいから若干の値上がりで推移した後、第 49 週（2 月 29 日～）には年度最高価格となる 331 円/kg となっている。その後の値下がりをを経て、年度末には前年度比+17 円/kg（+5.6%）の 322 円/kg となっている。年度初め～年度末間の販売価格は、毎週 0.10%ずつの値上がりとなっている。全体平均価格との乖離が最も大きい週は第 35 週(11 月 23 日～)の▲18 円/kg となっている。

2015年度	平均価格（円/kg･税抜）	標準偏差	週平均増減率（%）	2014年度平均価格（円/kg･税抜）	2015/2014増減（%）
全体	314	11	0.13	326	▲ 3.6
北海道	319	8	0.11	335	▲ 4.8
東北	331	23	0.20	341	▲ 3.0
関東	287	13	0.14	301	▲ 4.5
京浜	357	10	0.02	361	▲ 1.2
北陸	310	9	0.09	322	▲ 3.7
東海	308	15	0.19	332	▲ 7.1
近畿	311	10	0.10	326	▲ 4.6
中国四国	304	10	0.13	310	▲ 2.1
九州	318	14	0.11	328	▲ 3.2

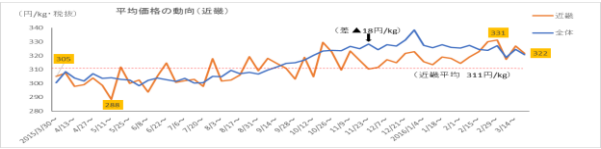

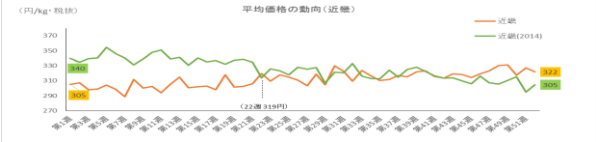

イ．5kg 袋の販売価格

2015 年度における近畿ブロックの平均価格は 1,523 円/5kg で、全体比▲67 円/5kg、前年度比▲82 円/5kg となっている。年度を通して、全体平均価格を下回って推移している。年度初めに前年度比▲204 円/5kg（▲12.0%）であった販売価格（1,498 円/5kg）は、第 14 週（6 月 29 日～）に年度最低価格の 1,471 円/5kg となった後、値上がりから横ばいで推移している。その後第 30 週（10 月 19 日～）に一気に値上がりし、年度最高価格の 1,610 円/5kg となっている。その後の一時的な値下がりを経て再び値上がりし、第 46 週（2 月 8 日～）以降は前年度を上回る水準で推移している。年度末には前年度+83 円/5kg（+5.5%）の 1,597 円/5kg となっている。年度初め～年度末間の販売価格は、毎週 0.13%ずつの値上がりとなっている。全体平均価格との乖離が最も大きい週は第 40 週（12 月 28 日～）の▲159 円/5kg となっている

2015年度	平均価格（円/5kg･税抜）	標準偏差	週平均増減率（%）	2014年度平均価格（円/5kg･税抜）	2015/2014増減（%）
全体	1,590	47	0.10	1,655	▲ 4.0
北海道	1,776	34	0.10	1,877	▲ 5.4
東北	1,638	84	0.19	1,824	▲ 10.2
関東	1,453	67	0.13	1,532	▲ 5.2
京浜	1,712	48	0.01	1,746	▲ 2.0
北陸	1,705	63	0.10	1,768	▲ 3.6
東海	1,651	56	0.12	1,712	▲ 3.6
近畿	1,523	45	0.13	1,605	▲ 5.1
中国四国	1,544	34	0.08	1,591	▲ 3.0
九州	1,574	65	0.11	1,629	▲ 3.3

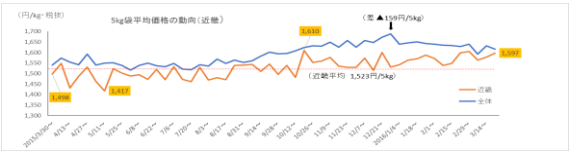

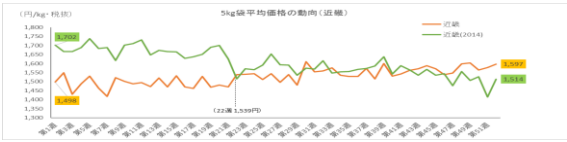

ウ．主要産地銘柄の平均価格と販売割合

2015 年度における販売数量に占める近畿ブロック産の割合は下表のとおり 15.4%と全ブロック中最も低く、前年度より▲5.2 ポイントとなっている。ブロック内では兵庫産（8.1%）が前年度比▲4.9%とシェアを縮小している。他県産では北海道産（10.0%）、石川県産（8.1%）がシェアを拡大しており、新潟県産（17.3%）と合わせたシェアは 3 割以上を占めている。

産地品種別の販売シェアでは、新潟コシヒカリ（13.2%）を筆頭に、長野コシヒカリ（7.8%）、福井ハナエチゼン（6.1%）などブロック外産品種が上位を占めている。販売上位 30 銘柄中、ブロック内産銘柄は 5 銘柄（前年度同）となっている。なお全国での販売シェアでは上位にランクされる新潟コシヒカリは 1 位、秋田あきたこまちは 11 位となっている。

平均価格以上で販売されているのは京都コシヒカリなど 11 銘柄（前年度同）で、うちブロック内産が 4 銘柄（前年度+1 銘柄）。平均価格未満は 19 銘柄等（前年度同）となっている。また奈良ヒノヒカリ、福岡ヒノヒカリ、北海道きらら 397、宮城つや姫、石川ゆめみずほ、三重あきたこまちがランクインし、福井コシヒカリ、広島コシヒカリ、滋賀ヒカリ新世紀、香川コシヒカリ、岩手あきたこまち、島根コシヒカリが圏外となっている。

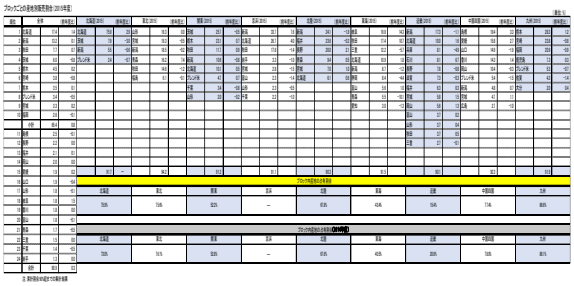

近畿

産地品種	平均価格	販売割合	産地品種	平均価格	販売割合
魚沼 コシヒカリ	520	1.6	ブレンド米	304	1.4
山形 つや姫	407	1.2	宮城 ひとめぼれ	300	5.0
北海道 ゆめぴりか	375	3.6	秋田 あきたこまち	295	3.7
新潟 コシヒカリ	361	13.2	長野 コシヒカリ	294	7.8
京都 コシヒカリ	359	0.7	三重 コシヒカリ	292	2.3
富山 コシヒカリ	353	3.7	徳島 コシヒカリ	287	1.8
兵庫 コシヒカリ	347	7.2	石川 コシヒカリ	285	4.5
滋賀 コシヒカリ	345	3.3	山形 はえぬき	280	2.5
北海道 ななつぼし	337	6.0	福岡 ヒノヒカリ	276	0.6
宮崎 コシヒカリ	322	1.9	鳥取 コシヒカリ	273	0.7
奈良 ヒノヒカリ	313	0.4	北海道 きらら397	263	0.3
1kg当たり平均単価（近畿）	311		福井 ハナエチゼン	262	6.1
			島根 ハナエチゼン	260	0.9
			宮城 つや姫	258	0.5
			岡山 キヌヒカリ	255	5.6
			新潟 こしいぶき	241	2.4
			滋賀 キヌヒカリ	236	3.9
			石川 ゆめみずほ	232	3.6
			三重 あきたこまち	146	0.4

下線は2015年度にランクインした産地品種

２０１５年度 産地品種等の平均価格・販売割合の分布（近畿：上位30産地品種等）

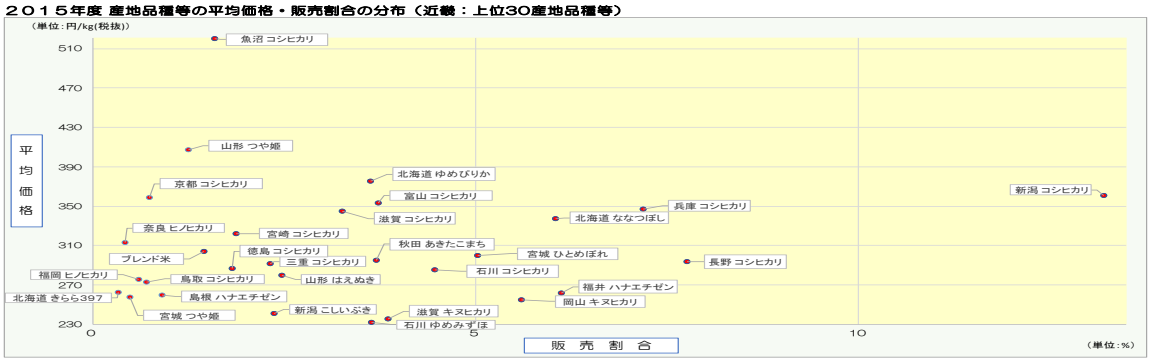

	産地品種	販売割合		平均価格	
1	新潟 コシヒカリ	13.2	(-2.1)	361	(-1)
2	長野 コシヒカリ	7.8	(-0.8)	294	(-21)
3	兵庫 コシヒカリ	7.2	(-5.3)	347	(+4)
4	福井 ハナエチゼン	6.1	(+1.1)	262	(-1)
5	北海道 ななつぼし	6.0	(-1.0)	337	(-11)
6	岡山 キヌヒカリ	5.6	(+1.3)	255	(-25)
7	宮城 ひとめぼれ	5.0	(+0.8)	300	(-43)
8	石川 コシヒカリ	4.5	(+3.1)	285	(-23)
9	滋賀 キヌヒカリ	3.9	(+1.3)	236	(-19)
10	富山 コシヒカリ	3.7	(+0.2)	353	(-25)
11	秋田 あきたこまち	3.7	(+0.5)	295	(-23)
12	石川 ゆめみずほ	3.6	-	232	-
13	北海道 ゆめぴりか	3.6	(+2.5)	375	(-14)
14	滋賀 コシヒカリ	3.3	(-0.8)	345	(+12)
15	山形 はえぬき	2.5	(+0.5)	280	(-15)
16	新潟 こしいぶき	2.4	(+1.0)	241	(-32)
17	三重 コシヒカリ	2.3	(-0.4)	292	(0)
18	宮崎 コシヒカリ	1.9	(-0.6)	322	(+9)
19	徳島 コシヒカリ	1.8	(-0.6)	287	(+5)
20	魚沼 コシヒカリ	1.6	(+0.2)	520	(-39)
21	ブレンド米	1.4	(-0.9)	304	(-5)
22	山形 つや姫	1.2	(0.0)	407	(-1)
23	島根 ハナエチゼン	0.9	(-1.0)	260	(-6)
24	京都 コシヒカリ	0.7	(-0.1)	359	(+6)
25	鳥取 コシヒカリ	0.7	(-0.2)	273	(-3)
26	福岡 ヒノヒカリ	0.6	-	276	-
27	宮城 つや姫	0.5	(+0.5)	258	(-117)
28	奈良 ヒノヒカリ	0.4	-	313	-
29	三重 あきたこまち	0.4	(+0.2)	146	(-72)
30	北海道 きらら397	0.3	(+0.1)	263	(-20)
	全体			310	(-18)

（単位：%、円/kg(税抜)）

注１：集計対象はうるち精米（慣行栽培米、特別栽培米、有機栽培米を含む）。
注２：販売割合はうるち精米の総重量に占める割合。（ ）内は前年の販売割合との差(ポイント)。
注３：平均価格は当該産地品種の加重平均価格（税抜）。（ ）内は前年の平均価格との差。

②販売数量 PI の動向

ア．販売数量 PI

2015 年度における近畿ブロックの平均販売数量 PI は、前年度（60.7kg/千人）より 1.0kg/千人（▲1.6%）減少した 59.7kg/千人となっている。平均販売数量 PI が最も多かったのは第 3 週（4 月 13 日～）の 72.7kg/千人で、最も少なかったのは第 40 週（12 月 28 日～）の 46.4kg/千人となっている。年度を通して全国平均水準で推移している。1kg 当たり平均価格と販売数量 PI の関係をみると、平均価格の水準に応じて販売数量 PI が増減する傾向がみられるが、両者には相関係数「－0.69」と弱い負の相関が認められる。

2015年度	平均販売数量PI（kg/千人）	同左前年度比（%）	平均販売数量PI 標準偏差	（参考）平均販売数量PI（全体を100として指数化）	（参考）同左指数の前年度対比（2015/2014）
全体	56.6	▲ 2.6	4.8	100.0	－
北海道	133.0	1.1	15.8	234.9	1.0
東北	18.5	▲ 5.7	2.8	32.6	1.0
関東	64.6	0.0	7.4	114.0	1.0
京浜	57.6	▲ 6.5	8.8	101.7	1.0
北陸	33.7	▲ 2.7	4.6	59.5	1.0
東海	66.8	35.5	10.9	118.0	1.4
近畿	59.7	▲ 1.5	5.3	105.5	1.0
中国四国	39.3	▲ 9.2	4.9	69.4	0.9
九州	61.0	▲ 7.9	9.2	107.8	0.9

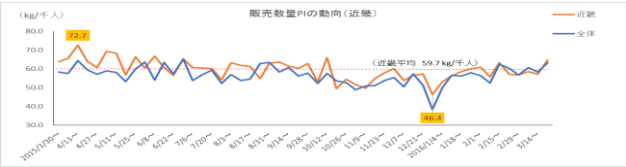

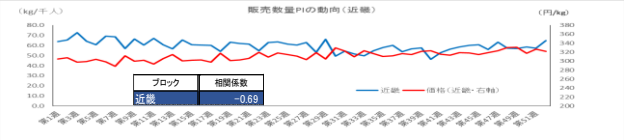

イ．全国作付比率上位 5 品種の販売量

作付比率上位 5 品種（コシヒカリ、ひとめぼれ、ヒノヒカリ、あきたこまち、ななつぼし）の月別販売量の関係をみると、右表のとおり、販売量は作付比率最上位品種のコシヒカリが通年で 1 位となっている。ひとめぼれは 3~7 位の間を、ななつぼしは 3~5 位の間を、あきたこまちは 5~8 位の間を、ヒノヒカリは 8~14 位の間を変動している。

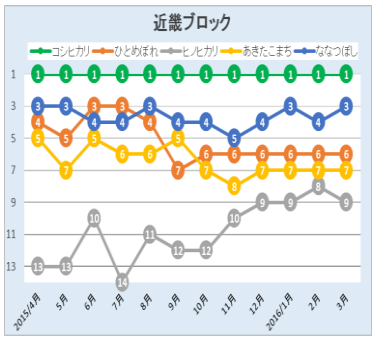

③包装容量別販売割合の動向

2015 年度における近畿ブロックの包装容器別販売割合は 2kg 袋が 9.1%（前年度比+0.6 ポイント）、5kg 袋が 77.8%（同▲0.2 ポイント）、10kg 袋が 12.7%（同▲0.4 ポイント）となっており、2kg 袋の割合が前年度に比べて増加している。月次推移をみると、月次平均価格の上昇が 2kg 袋の増加しており、10kg 袋の減少にリンクしている。前年度の近畿ブロックでは、米価の下落が各包装容量袋の販売割合に影響していないことが示されていたが、2015 年度のような価格の上昇局面では、その影響が認められる。

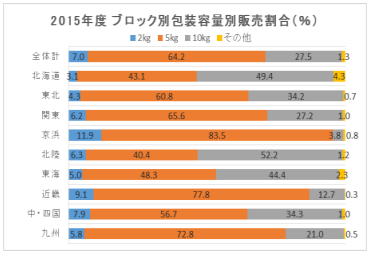

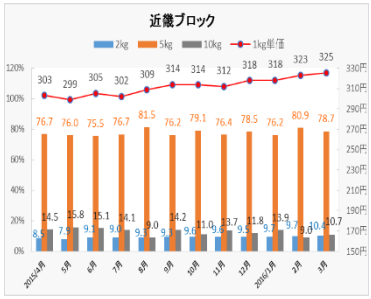

	1kg当たり平均単価の月次推移との相関 2kg袋販売割合	5kg袋販売割合	10kg袋販売割合	参考 月次平均単価の単回帰係数（R2）
近畿	0.90	0.47	-0.64	2.4(0.92)

（８）中国四国ブロック

①価格の動向

ア．1kg 当たり販売価格

2015 年度における中国四国ブロックの平均価格は 304 円/kg で、全体比▲10 円/kg、前年度比▲6 円/kg となっており、年度を通して全体平均価格を下回って推移している。年度初めに前年度比▲36 円/kg（▲11.0%）であった販売価格（292 円/kg）は、第 10 週（6 月 1 日～）に年度最低価格の 284 円/kg となった後、徐々に値上がりし、第 26 週（9 月 21 日～）に前年度の販売価格に並び、第 40 週（12 月 28 日～）には年度最高価格の 327 円/kg となっている。その後は若干の値下がりがあった後、年度末には前年度比+23 円/kg（+8.0%）の 312 円/kg となっている。年度初め～年度末間の販売価格は、毎週 0.13%ずつ値上がりしており、全体平均と同水準となっている。全体平均価格との乖離が最も大きい週は第 44 週（1 月 25 日～）の▲17/kg となっている。

2015年度	平均価格（円/kg･税抜）	標準偏差	週平均増減率（%）	2014年度平均価格（円/kg･税抜）	2015/2014増減（%）
全体	314	11	0.13	326	▲ 3.6
北海道	319	8	0.11	335	▲ 4.8
東北	331	23	0.20	341	▲ 3.0
関東	287	13	0.14	301	▲ 4.5
京浜	357	10	0.02	361	▲ 1.2
北陸	310	9	0.09	322	▲ 3.7
東海	308	15	0.19	332	▲ 7.1
近畿	311	10	0.10	326	▲ 4.6
中国四国	304	10	0.13	310	▲ 2.1
九州	318	14	0.11	328	▲ 3.2

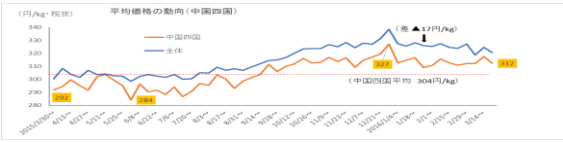

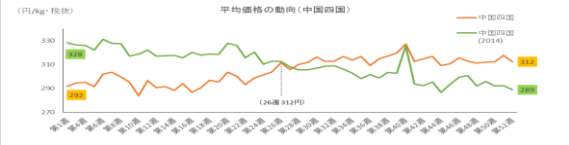

イ．5kg 袋の販売価格

2015 年度における中国四国ブロックの平均価格は 1,544 円/5kg で、全体比▲46 円/5kg、前年度比▲47 円/5kg となっている。年度初めに前年度比▲185 円/5kg（▲10.9%）であった販売価格（1,512 円/5kg）は、第 10 週（6 月 1 日～）に年度最低価格の 1,478 円/5kg となった。その後は徐々に値上がりし、第 26 週（9 月 21 日～）に前年度の販売価格に並び、第 40 週（12 月 28 日～）に年度最高価格の 1,611 円/5kg となっている。その後も前年度の販売価格を上回りながら推移し、年度末には前年度比+74 円/kg（+4.9%）の 1,572 円/5kg となっている。年度初め～年度末間の販売価格は、毎週 0.08%ずつの値上がりに留まり、京浜ブロックに次ぐ低率となっている。全体平均価格との乖離が最も大きい週は第 49 週（2 月 29 日～）の▲103 円/5kg となっている。

2015年度	平均価格（円/5kg･税抜）	標準偏差	週平均増減率（%）	2014年度平均価格（円/5kg･税抜）	2015/2014増減（%）
全体	1,590	47	0.10	1,655	▲ 4.0
北海道	1,776	34	0.10	1,877	▲ 5.4
東北	1,638	84	0.19	1,824	▲ 10.2
関東	1,453	67	0.13	1,532	▲ 5.2
京浜	1,712	48	0.01	1,746	▲ 2.0
北陸	1,705	63	0.10	1,768	▲ 3.6
東海	1,651	56	0.12	1,712	▲ 3.6
近畿	1,523	45	0.13	1,605	▲ 5.1
中国四国	1,544	34	0.08	1,591	▲ 3.0
九州	1,574	65	0.11	1,629	▲ 3.3

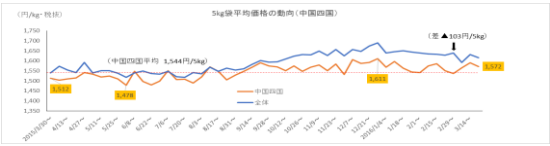

ウ．主要産地銘柄の平均価格と販売割合

2015 年度における販売数量に占める中国四国ブロック産の割合は下表のとおり 77.4%となっており、引き続き九州ブロックに次ぐシェアの高さとなっているが、前年度より 0.6 ポイントシェアを落としている。ブロック内では島根県産（19.4%）、愛媛県産（15.8%）、香川県産（14.3%）がシェアを拡大している。他県産では新潟県産（4.8%）、宮城県産（4.7%）がシェアを拡大している。

産地品種別の販売シェアでは、香川コシヒカリ（12.9%）を筆頭に、島根きぬむすめ（9.4%）、島根コシヒカリ（8.9%）、愛媛コシヒカリ（8.4%）などブロック内産品種が上位を占めている。販売上位 30 銘柄中、ブロック内産銘柄は 23 銘柄（前年度+1 銘柄）と全ブロック中最も多くなっている。なお全国での販売シェアでは上位にランクされる新潟コシヒカリは 9 位、秋田あきたこまちは 27 位となっている。

平均価格以上で販売されているのは広島コシヒカリなど 13 銘柄（前年度▲1 銘柄）で、うちブロック内産が 9 銘柄（前年度▲1 銘柄）。平均価格未満は 17 銘柄等（同+1 銘柄）となっている。また島根つや姫、岡山きぬむすめがランクインし、岡山キヌヒカリ、新潟こしいぶきが圏外となっている。

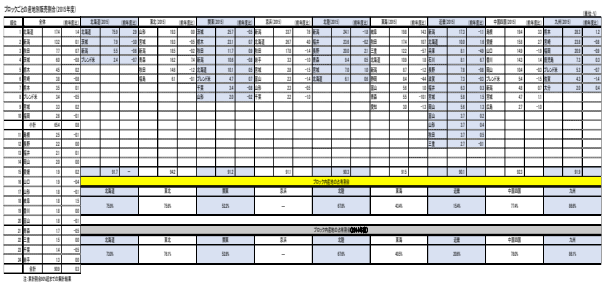

中国四国

産地品種	平均価格	販売割合	産地品種	平均価格	販売割合
魚沼 コシヒカリ	582	0.9	広島 あきろまん	303	0.9
新潟 コシヒカリ	405	3.5	香川 ヒノヒカリ	296	0.6
秋田 あきたこまち	386	0.7	宮崎 コシヒカリ	296	1.5
広島 コシヒカリ	353	1.8	岡山 朝日	291	1.7
岡山 コシヒカリ	347	3.4	愛媛 にこまる	291	1.0
北海道 ななつぼし	347	1.0	香川 あきたこまち	287	0.7
山口 コシヒカリ	342	5.8	宮城 ひとめぼれ	284	4.6
島根 つや姫	329	1.0	愛媛 ヒノヒカリ	278	1.8
愛媛 コシヒカリ	319	8.4	山口 ひとめぼれ	277	3.3
愛媛 あきたこまち	317	1.2	香川 コシヒカリ	272	12.9
島根 コシヒカリ	315	8.9	山口 晴るる	269	2.4
岡山 あきたこまち	306	3.9	島根 きぬむすめ	264	9.4
徳島 コシヒカリ	304	0.7	岡山 きぬむすめ	258	0.5
1kg当たり平均単価（中国四国）	304		島取 ひとめぼれ	258	1.5
			山口 ヒノヒカリ	256	1.1
			ブレンド米	254	8.9
			山口 きぬむすめ	244	2.3

下線は2015年度にランクインした産地品種

２０１５年度 産地品種等の平均価格・販売割合の分布（中･四国：上位30産地品種等）

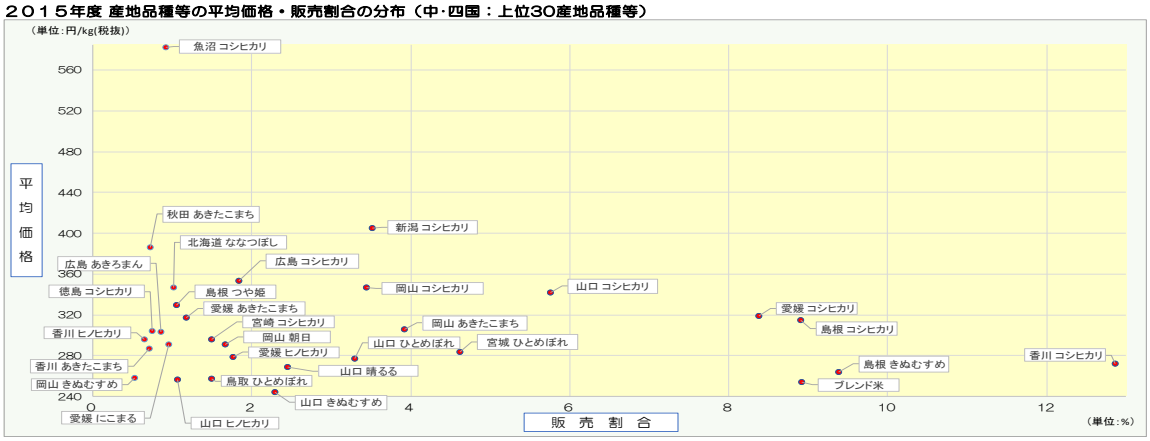

（単位：%、円/kg(税抜)）

	産地品種	販売割合		平均価格	
1	香川 コシヒカリ	12.9	(+1.5)	272	(-15)
2	島根 きぬむすめ	9.4	(+1.8)	264	(-20)
3	ブレンド米	8.9	(-1.1)	254	(-38)
4	島根 コシヒカリ	8.9	(+1.2)	315	(-8)
5	愛媛 コシヒカリ	8.4	(+0.3)	319	(-13)
6	山口 コシヒカリ	5.8	(-1.5)	342	(-15)
7	宮城 ひとめぼれ	4.6	(+1.0)	284	(-8)
8	岡山 あきたこまち	3.9	(+1.2)	306	(-14)
9	新潟 コシヒカリ	3.5	(+1.0)	405	(-17)
10	岡山 コシヒカリ	3.4	(-2.6)	347	(+28)
11	山口 ひとめぼれ	3.3	(-0.8)	277	(-25)
12	山口 晴るる	2.4	(-0.4)	269	(-21)
13	山口 きぬむすめ	2.3	(+0.1)	244	(-14)
14	広島 コシヒカリ	1.8	(+0.1)	353	(-38)
15	愛媛 ヒノヒカリ	1.8	(+1.2)	278	(-26)
16	岡山 朝日	1.7	(+0.7)	291	(-25)
17	鳥取 ひとめぼれ	1.5	(-3.3)	258	(-23)
18	宮崎 コシヒカリ	1.5	(-0.5)	296	(-3)
19	愛媛 あきたこまち	1.2	(-0.1)	317	(-20)
20	山口 ヒノヒカリ	1.1	(+0.6)	256	(-22)
21	島根 つや姫	1.0	(+0.9)	329	(-92)
22	北海道 ななつぼし	1.0	(-0.1)	347	(+13)
23	愛媛 にこまる	1.0	(+0.6)	291	(-33)
24	魚沼 コシヒカリ	0.9	(+0.2)	582	(-13)
25	広島 あきろまん	0.9	(-1.1)	303	(-13)
26	徳島 コシヒカリ	0.7	(-0.5)	304	(+10)
27	秋田 あきたこまち	0.7	(0.0)	386	(-31)
28	香川 あきたこまち	0.7	(+0.1)	287	(-3)
29	香川 ヒノヒカリ	0.6	(0.0)	296	(-8)
30	岡山 きぬむすめ	0.5	(+0.5)	258	(-11)
	全　体			301	(-14)

注１：集計対象はうるち精米（慣行栽培米、特別栽培米、有機栽培米を含む）。
注２：販売割合はうるち精米の総重量に占める割合。（ ）内は前年の販売割合との差(ポイント)。
注３：平均価格は当該産地品種の加重平均価格（税抜）。（ ）内は前年の平均価格との差。

②販売数量 PI の動向

ア．販売数量 PI

2015 年度における中国四国ブロックの平均販売数量 PI は、前年度（43.3kg/千人）より 4.0kg/千人（▲9.2%）減少した 39.3kg/千人となっている。平均販売数量 PI が最も多かったのは第 10 週（6 月 1 日～）の 50.6kg/千人で、最も少なかったのは第 40 週（12 月 28 日～）の 24.8kg/千人となっている。年度を通して全国平均水準以下で推移している。1kg 当たり平均価格と販売数量 PI の関係をみると、平均価格の水準に応じて販売数量 PI が増減する傾向がみられるが、両者には相関係数「－0.74」と負の相関が認められる。

2015年度	平均販売数量PI（kg/千人）	同左前年度比（%）	平均販売数量PI標準偏差	（参考）平均販売数量PI（全体を100として指数化）	（参考）同左指数の前年度対比（2015/2014）
全体	56.6	▲ 2.6	4.8	100.0	－
北海道	133.0	1.1	15.8	234.9	1.0
東北	18.5	▲ 5.7	2.8	32.6	1.0
関東	64.6	0.0	7.4	114.0	1.0
京浜	57.6	▲ 6.5	8.8	101.7	1.0
北陸	33.7	▲ 2.7	4.6	59.5	1.0
東海	66.8	35.5	10.9	118.0	1.4
近畿	59.7	▲ 1.5	5.3	105.5	1.0
中国四国	39.3	▲ 9.2	4.9	69.4	0.9
九州	61.0	▲ 7.9	9.2	107.8	0.9

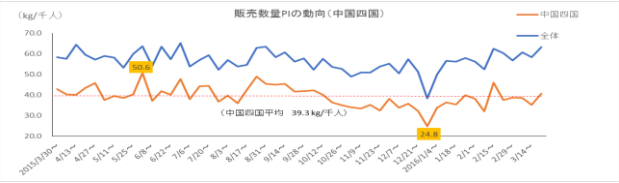

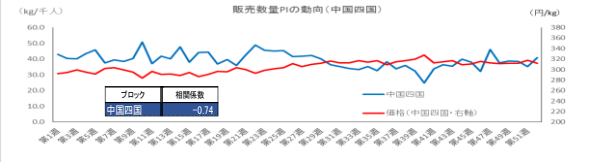

イ．全国作付比率上位 5 品種の販売量

作付比率上位 5 品種（コシヒカリ、ひとめぼれ、ヒノヒカリ、あきたこまち、ななつぼし）の月別販売量の関係をみると、右表のとおり、販売量は作付比率最上位品種のコシヒカリが通年で 1 位となり、ひとめぼれは 2~5 位の間を、あきたこまちは 4~5 位の間を、ヒノヒカリは 6~7 位の間を、ななつぼしは 9～13 位の間を変動している。近畿以東ではみられなかったヒノヒカリの通年での上位と、ななつぼしの下位が特徴的である。

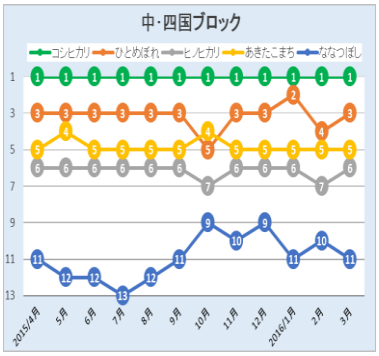

③包装容量別販売割合の動向

2015 年度における中国四国ブロックの包装容器別販売割合は 2kg 袋が 7.9%（前年度比+0.4 ポイント）、5kg 袋が 56.7%（同+4.5 ポイント）、10kg 袋が 34.3%（同▲5.1 ポイント）となっている。

月次推移をみると、月次平均価格の値上がりとともに 5kg 袋の販売割合が増加し、逆に 10kg 袋の販売割合が減少していく傾向が伺える。実際に、月次平均価格と 5kg 袋の販売割合との間には強い正の相関（相関係数　0.90）が、逆に 10kg 袋とは強い負の相関（相関係数　－0.91）が認められる。

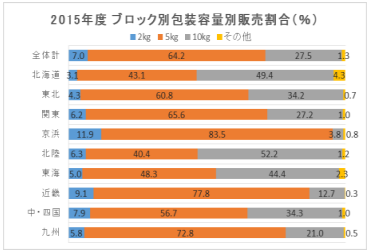

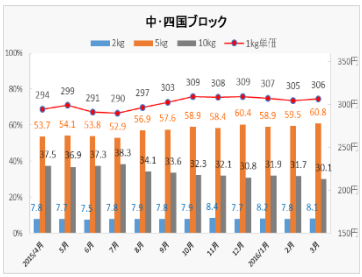

	1kg当たり平均単価の月次推移との相関			参考
	2kg袋販売割合	5kg袋販売割合	10kg袋販売割合	月次平均単価の単回帰係数（R2）
中国四国	0.52	0.90	-0.91	1.6(0.59)

（９）九州ブロック

①価格の動向

ア．1kg 当たり販売価格

2015 年度における九州ブロックの平均価格は 318 円/kg で、全体比+4 円/kg、前年度比▲10 円/kg となっており、10 月半ばまでは概ね全体平均価格を上下しながら推移し、10 月末以降は概ね全体平均価格を上回って推移している。年度初めに前年度比▲33 円/kg（▲9.7%）であった販売価格（307 円/kg）は、第 10 週（6 月 1 日～）に年度最低価格の 293 円/kg を経た後徐々に値上がりし、第 31 週（10 月 26 日～）に前年度の販売価格に並び、第 40 週（12 月 28 日～）には年度最高価格の 355 円/kg となっている。年明け以降に若干の値下がりした後、年度末には前年度比+10 円/kg（+3.2%）の 324 円/kg となっている。年度初め～年度末間の販売価格は、毎週 0.11%ずつの値上がりとなっている。全体平均価格との乖離が最も大きい週は、第 40 週の+17 円/kg となっている。

2015年度	平均価格（円/kg･税抜）	標準偏差	週平均増減率（%）	2014年度平均価格（円/kg･税抜）	2015/2014増減（%）
全体	314	11	0.13	326	▲ 3.6
北海道	319	8	0.11	335	▲ 4.8
東北	331	23	0.20	341	▲ 3.0
関東	287	13	0.14	301	▲ 4.5
京浜	357	10	0.02	361	▲ 1.2
北陸	310	9	0.09	322	▲ 3.7
東海	308	15	0.19	332	▲ 7.1
近畿	311	10	0.10	326	▲ 4.6
中国四国	304	10	0.13	310	▲ 2.1
九州	318	14	0.11	328	▲ 3.2

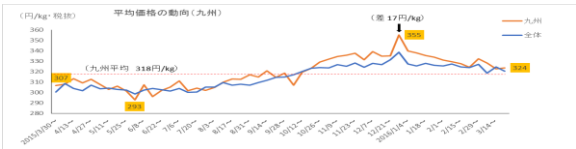

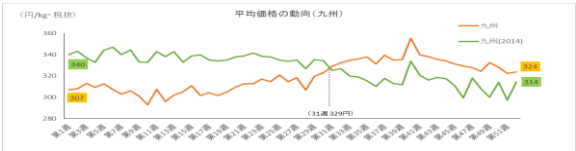

イ．5kg 袋の販売価格

2015 年度における九州ブロックの平均価格は 1,574 円/5kg で、全体比▲16 円/5kg、前年度比▲55 円/5kg となっている。年度初めに前年度比▲168 円/5kg（▲9.9%）であった販売価格（1,526 円/5kg）は、第 10 週（6 月 1 日～）に年度最低価格の 1,459 円/5kg となっている。その後、第 31 週（10 月 26 日～）に前年度の販売価格に並んだ後、第 40 週（12 月 28 日～）には年度最高価格の 1,745 円/5kg となっている。年明け以降は値下がりし、年度末には前年度比+57 円（3.7%）の 1,613 円/5kg となっている。年度初め～年度末間の販売価格は、毎週 0.11%ずつの値上がりとなっている。全体平均価格との乖離が最も大きい週は第 40 週の+56 円/5kg となっている。

2015年度	平均価格（円/5kg･税抜）	標準偏差	週平均増減率（%）	2014年度平均価格（円/5kg･税抜）	2015/2014増減（%）
全体	1,590	47	0.10	1,655	▲ 4.0
北海道	1,776	34	0.10	1,877	▲ 5.4
東北	1,638	84	0.19	1,824	▲ 10.2
関東	1,453	67	0.13	1,532	▲ 5.2
京浜	1,712	48	0.01	1,746	▲ 2.0
北陸	1,705	63	0.10	1,768	▲ 3.6
東海	1,651	56	0.12	1,712	▲ 3.6
近畿	1,523	45	0.13	1,605	▲ 5.1
中国四国	1,544	34	0.08	1,591	▲ 3.0
九州	1,574	65	0.11	1,629	▲ 3.3

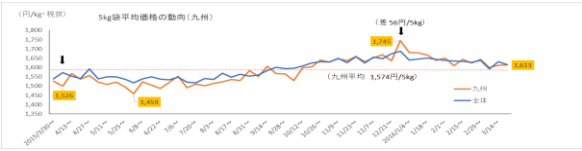

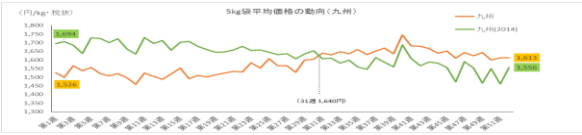

ウ．主要産地銘柄の平均価格と販売割合

2015 年度における販売数量に占める九州ブロック産の割合は下表のとおり 86.6%となっており、全ブロック中最も高く、前年度より+0.5 ポイントさらにシェアを拡大している。ブロック内では熊本県産（28.3%）、鹿児島県産（7.3%）、大分県産（2.0%）がシェアを拡大している。なお九州ブロックでは他県産米のシェアは極めて低く、表中には記載していないが、最高位の宮城県産が 1.8%に留まっている。

産地品種別の販売シェアでは、宮崎ヒノヒカリ（17.7%）を筆頭に、熊本ヒノヒカリ（12.8%）、福岡夢つくし（12.0%）、熊本森のくまさん（10.9%）などブロック内産品種が上位を占めている。販売上位 30 銘柄中、ブロック内産銘柄は 21 銘柄（前年度▲1 銘柄）と中国四国ブロックに次ぐシェアとなっている。なお全国での販売シェアでは上位にランクされる新潟コシヒカリは 16 位、秋田あきたこまちは圏外（39 位）となっている。

平均価格以上で販売されているのは熊本コシヒカリなど 16 銘柄等（前年度▲1 銘柄）で、うちブロック内産が 10 銘柄（前年度同）。平均価格未満は 14 銘柄（同＋1 銘柄）となっている。また山口コシヒカリ、長崎にこまる、山口きぬむすめ、宮崎まいひかりがランクインし、北海道ななつぼし、長崎ヒノヒカリ、熊本くまさんの力、宮崎おてんとそだちが圏外となっている。

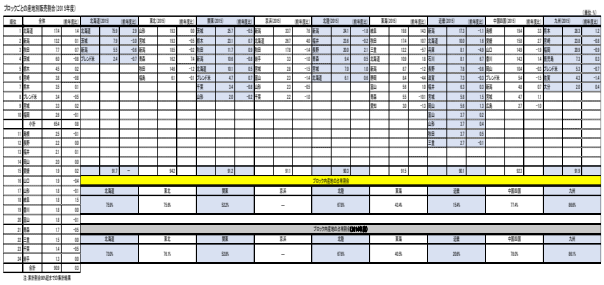

九州

産地品種	平均価格	販売割合	産地品種	平均価格	販売割合
魚沼 コシヒカリ	594	0.4	福岡 ヒノヒカリ	310	2.9
新潟 コシヒカリ	460	1.0	山口 ひとめぼれ	309	0.2
熊本 コシヒカリ	388	0.7	熊本 ヒノヒカリ	303	12.8
宮城 つや姫	372	1.0	宮崎 コシヒカリ	300	5.7
佐賀 コシヒカリ	370	0.7	佐賀 ヒノヒカリ	297	0.2
福岡 元気つくし	364	5.9	長崎 にこまる	294	0.6
長崎 コシヒカリ	359	0.7	宮城 ひとめぼれ	289	0.8
長野 コシヒカリ	348	0.4	大分 ヒノヒカリ	287	1.5
山口 コシヒカリ	335	0.3	宮崎 ヒノヒカリ	286	17.7
鹿児島 コシヒカリ	333	1.5	佐賀 夢しずく	283	2.1
佐賀 さがびより	329	1.3	熊本 キヌヒカリ	278	1.0
福岡 夢つくし	328	12.0	熊本 あきまさり	270	0.6
鹿児島 ヒノヒカリ	325	5.6	山口 きぬむすめ	254	0.2
ブレンド米	325	7.0	宮崎 まいひかり	238	0.2
大分 コシヒカリ	320	0.4			
熊本 森のくまさん	318	10.9			
1kg当たり平均単価（九州）	318				

下線は2015年度にランクインした産地品種

２０１５年度 産地品種等の平均価格・販売割合の分布（九州：上位30産地品種等）

（単位：%、円/kg(税抜)）

	産地品種	販売割合		平均価格	
1	宮崎 ヒノヒカリ	17.7	(+0.8)	286	(-18)
2	熊本 ヒノヒカリ	12.8	(+1.7)	303	(-19)
3	福岡 夢つくし	12.0	(+0.8)	328	(-19)
4	熊本 森のくまさん	10.9	(0.0)	318	(-16)
5	ブレンド米	7.0	(-0.8)	325	(-15)
6	福岡 元気つくし	5.9	(+1.2)	364	(-26)
7	宮崎 コシヒカリ	5.7	(-0.9)	300	(+12)
8	鹿児島 ヒノヒカリ	5.6	(+1.0)	325	(-18)
9	福岡 ヒノヒカリ	2.9	(-2.8)	310	(-3)
10	佐賀 夢しずく	2.1	(+0.8)	283	(-14)
11	鹿児島 コシヒカリ	1.5	(-0.7)	333	(+2)
12	大分 ヒノヒカリ	1.5	(+0.3)	287	(-38)
13	佐賀 さがびより	1.3	(+0.4)	329	(-49)
14	宮城 つや姫	1.0	(+0.7)	372	(+16)
15	熊本 キヌヒカリ	1.0	(0.0)	278	(-7)
16	新潟 コシヒカリ	1.0	(0.0)	460	(+7)
17	宮城 ひとめぼれ	0.8	(+0.5)	289	(-86)
18	長崎 コシヒカリ	0.7	(-0.1)	359	(+4)
19	熊本 コシヒカリ	0.7	(0.0)	388	(+5)
20	佐賀 コシヒカリ	0.7	(-0.1)	370	(-31)
21	熊本 あきまさり	0.6	(-0.3)	270	(-11)
22	長崎 にこまる	0.6	-	294	-
23	魚沼 コシヒカリ	0.4	(+0.1)	594	(-48)
24	長野 コシヒカリ	0.4	(+0.1)	348	(-25)
25	大分 コシヒカリ	0.4	(0.0)	320	(-24)
26	山口 コシヒカリ	0.3	(+0.1)	335	(-45)
27	山口 きぬむすめ	0.2	(0.0)	254	(-1)
28	山口 ひとめぼれ	0.2	(-0.2)	309	(+12)
29	宮崎 まいひかり	0.2	(+0.2)	238	(-114)
30	佐賀 ヒノヒカリ	0.2	(-2.2)	297	(+1)
	全　体			318	(-13)

注１：集計対象はうるち精米（慣行栽培米、特別栽培米、有機栽培米を含む）。
注２：販売割合はうるち精米の総重量に占める割合。（ ）内は前年の販売割合との差(ポイント)。
注３：平均価格は当該産地品種の加重平均価格（税抜）。（ ）内は前年の平均価格との差。

②販売数量 PI の動向

ア．販売数量 PI

2015 年度における九州ブロックの平均販売数量 PI は、前年度（66.3kg/千人）より 5.3kg/千人（▲8.0%）減少した 61.0kg/千人となっている。平均販売数量 PI が最も多かったのは第 12 週（6 月 15 日～）の 92.7kg/千人で、最も少なかったのは第 40 週（12 月 28 日～）の 35.5kg/千人となっている。8 月上旬までは全国平均を上回っていたが、それ以降は全国平均を上下しながら推移している。1kg 当たり平均価格と販売数量 PI の関係をみると、平均価格の水準に応じて販売数量 PI が増減する傾向が伺えるが、明確な相関は認められない。

2015年度	平均販売数量 PI（kg/千人）	同左 前年度比（%）	平均販売数量 PI 標準偏差	（参考） 平均販売数量 PI（全体を100として指数化）	同左指数の前年度対比（2015/2014）
全体	56.6	▲ 2.6	4.8	100.0	ー
北海道	133.0	1.1	15.8	234.9	1.0
東北	18.5	▲ 5.7	2.8	32.6	1.0
関東	64.6	0.0	7.4	114.0	1.0
京浜	57.6	▲ 6.5	8.8	101.7	1.0
北陸	33.7	▲ 2.7	4.6	59.5	1.0
東海	66.8	35.5	10.9	118.0	1.4
近畿	59.7	▲ 1.5	5.3	105.5	1.0
中国四国	39.3	▲ 9.2	4.9	69.4	0.9
九州	61.0	▲ 7.9	9.2	107.8	0.9

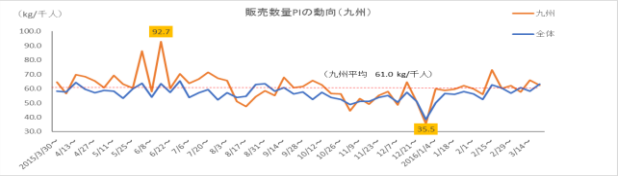

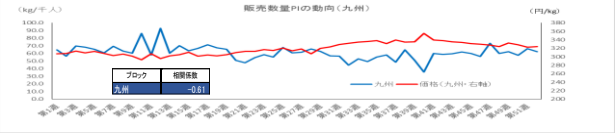

イ．全国作付比率上位 5 品種の販売量

作付比率上位 5 品種（コシヒカリ、ひとめぼれ、ヒノヒカリ、あきたこまち、ななつぼし）の月別販売量の関係をみると、右表のとおり販売量は、九州の主力品種の一つであるヒノヒカリが通年で 1 位となっている。作付比率最上位品種であるコシヒカリは 2~5 位の間を、ひとめぼれは 8～14 位の間を、あきたこまちは 11~18 位の間を、ななつぼしは 12~21 位の間を変動している。

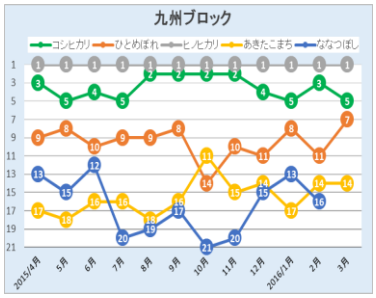

③包装容量別販売割合の動向

2015 年度における九州ブロックの包装容器別販売割合は 2kg 袋が 5.8%（前年度比+0.5 ポイント）、5kg 袋が 72.8（同+0.7 ポイント）、10kg 袋が 21.0%（同▲1.2 ポイント）となっている。

月次推移をみると、月次平均価格が値下がりしていた 6 月までは 10kg 袋の販売割合が伸びているが、値上がりに転じた 7 月以降はシェアを落とし、1 月までほぼ横ばいで推移している。九州産早期米等の新米が供給される 8 月から 11 月までの間も、包装容量毎の特徴的な動きはみられない。

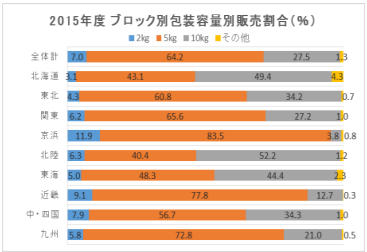

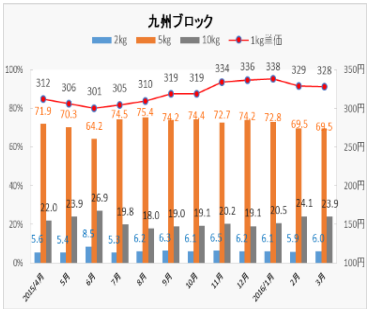

Ⅲ．米代替食品、米加工品等の販売金額 PI、販売数量 PI の動向

POS データに基づく米代替品（パン類、麺類）及び米加工品等（加工米飯、包装もち、もち米）の販売動向については、四半期毎に季報（RPQuarterly）として当機構ホームページ「米ネット http://www.komenet.jp/」で公表している。ここでは季報で公表している右表の品目毎の 2015 年度の動向についてみていく。

＜季報において掲出している品目＞

うるち精米		うるち精米（慣行栽培米、特別栽培米及び有機栽培米を含み、玄米、発芽玄米、古代米、及びもち米を除いている）の販売金額・数量をPOSデータから抽出。
米代替品		
	パン類	POSの「パン・シリアル類」のデータから、食パン、菓子パン及び調理パンの販売金額を抽出。
	麺類	POSの「麺類」（インスタント麺、カップ麺、乾麺、生麺・ゆで麺、スパゲッティ、マカロニ、その他麺類）の販売金額・数量を抽出。
米加工品等		
	冷凍米飯	POSの「冷凍米飯加工品」の販売金額・数量を抽出。
	パックご飯	POSの「米飯加工品」のデータのうち、パックご飯の販売金額・数量を抽出（粥、缶詰、おこわ、赤飯を除く）。
	包装もち	POSの「包装餅」の販売金額・数量を抽出。
	もち米	POSの「米」のデータのうち、もち米の販売金額・数量を抽出。

１．パン類

（１）販売動向

2015 年度におけるパン類の全体平均の販売金額 PI は 45,663 円/千人（前年度比+0.2%）で、米(17,304 円/千人)の約 2.6 倍となっている。

2015 年度の販売金額 PI は、7 月までは前年度並み～前年度を上回っていたが、8 月以降は前年度割れ（販売不振）が目立つようになっている。一部のパンメーカーは、円安などによる輸入原材料（政府売渡小麦含む）の値上がりを背景に、2015 年 7 月出荷分から値上げを行っており、東京区部の食パンの小売価格の例でも、8 月以降は前年同月を上回る価格で推移している。2015 年度のパン類の動向にも、この価格改定が影響していると推察される。

（単位：円/千人・税抜）

パン類	2015年4月	5月	6月	7月	8月	9月	10月	11月	12月	2016年1月	2月	3月	平均	前年度比(%)	2014年度
パン類販売額PI(2015=100)	48,547	45,681	46,615	45,188	42,171	45,270	45,003	46,099	41,909	46,345	47,506	47,548	45,663	0.2	45,590.1
北海道	33,157	33,138	31,962	31,162	29,354	31,343	31,877	32,726	29,419	32,267	33,112	33,168	31,899	▲0.8	32,156.5
東北	42,566	40,023	40,411	38,355	34,788	38,156	38,105	39,392	36,304	40,414	42,307	40,581	39,362	0.4	39,220.2
関東	49,772	46,145	46,902	44,655	41,333	44,954	44,832	46,734	41,887	46,365	48,921	49,936	45,953	0.2	45,876.4
京浜	42,136	38,694	39,660	38,033	37,266	38,410	37,493	38,822	36,167	38,798	40,410	43,222	39,098	▲2.0	39,911.8
北陸	43,869	41,859	42,365	41,830	37,578	42,544	41,759	41,506	36,562	41,495	42,468	42,206	41,316	1.3	40,780.5
東海	65,945	62,234	64,480	61,778	56,570	61,202	62,495	62,731	58,084	65,362	67,075	67,521	62,964	2.7	61,293.1
近畿	54,686	50,924	51,403	51,252	48,650	50,482	50,155	52,719	48,129	53,453	54,139	53,525	51,577	1.0	51,041.6
中国四国	54,769	52,526	53,535	52,362	48,841	52,406	52,249	52,726	49,017	53,053	53,856	53,653	52,334	▲1.0	52,885.1
九州	47,323	45,310	47,013	45,825	42,563	45,289	44,669	45,306	40,932	45,195	43,623	44,016	44,754	0.8	44,409.1

販売金額PI	2015年4月	5月	6月	7月	8月	9月	10月	11月	12月	2016年1月	2月	3月	平均
パン類-全体	48,547	45,681	46,615	45,188	42,171	45,270	45,003	46,099	41,909	46,345	47,506	47,548	45,663
前年同月比(%)	0.6	▲0.5	1.5	1.9	▲0.3	3.4	▲0.6	0.6	▲2.7	0.4	▲1.2	▲0.3	0.2
うるち精米-全体	18,041	17,506	17,661	16,992	17,325	18,163	17,103	16,115	16,122	16,625	17,691	18,993	17,304
前年同月比(%)	1.6	▲9.7	▲16.4	▲15.1	▲16.0	▲11.2	▲4.8	▲2.8	▲3.8	2.9	▲0.4	▲0.0	▲6.0

東京区部の食パンの小売価格（税込）

	価格（円/kg）	前年同月比（%）
2015年4月	418	▲ 2.1
5月	412	▲ 3.3
6月	420	1.0
7月	422	▲ 0.5
8月	427	1.2
9月	430	1.4
10月	435	3.3
11月	433	2.6
12月	433	3.8
2016年1月	430	4.6
2月	434	4.6
3月	436	5.3

資料：総務省「小売物価統計」

輸入小麦政府売渡価格（税別）

年度	期	円/トン	前期比
2012	4月	46,457	▲ 15.5
	10月	47,743	2.8
2013	4月	52,371	9.7
	10月	54,533	4.1
2014	4月	54,250	▲ 0.5
	10月	54,009	▲ 0.4
2015	4月	55,620	3.0
	10月	52,444	▲ 5.7

資料：農林水産省「輸入小麦の政府売渡価格の推移」

（２）ブロック動向

年度を通して販売金額 PI が最も高いブロックは、前年度と同様に東海ブロック（62,964 円/千人、前年度比+2.7%）となっており、前年度からの増加率の点でも、全ブロック中最も高い。最も低いのは、前年度と同様に北海道ブロック（31,899 円/千人、同▲0.8%）となっている。東海ブロックと北海道ブロックの販売金額 PI の差は約 2 倍（前年度同）となっている。また前年度比で最も減少したのは京浜ブロック（39,098 円/千人、同▲2.0%）となっている。

2015年度	米の平均販売金額PI	パン類の平均販売金額PI	パン類/米比	パン類販売金額PI 2015/2014比
全体	17,304	45,663	2.64	1.00
北海道	42,363	31,899	0.75	0.99
東北	4,937	39,362	7.97	1.00
関東	18,828	45,953	2.44	1.00
京浜	23,334	39,098	1.68	0.98
北陸	10,895	41,316	3.79	1.01
東海	20,376	62,964	3.09	1.03
近畿	18,325	51,577	2.81	1.01
中国四国	11,567	52,334	4.52	0.99
九州	18,349	44,754	2.44	1.01

米とパン類の販売金額 PI の比較では、東北ブロックが米の約 8 倍と全ブロック中最も高く、中国四国ブロックは約 5 倍となっているが、米の生産量が極少である京浜ブロックでは約 1.7 倍と小幅となっている。ブロックによっては自給的である米に対し、ほとんどを購入に頼るパン類などとでは、販売データである POS 上の差が大きく出てしまう特徴がある。そのため PI が米より高いからといって、東北や中国四国ではパン類の消費水準が高いとは、必ずしもいえないことがある。

2．麺類

（1）販売動向

2015 年度における麺類の全体平均の販売金額 PI は 40,121 円/千人（前年度比+1.8%）、販売数量 PI は 80.6kg/千人（同▲2.5%）となっている。麺類もパン類と同様に輸入原材料の値上がりなどを背景にした価格改定が行われており、東京区部の即席麺の小売価格を例にすると、2015 年 1 月から価格改定の影響と推測される小売価格の上昇が始まり、2015 年度末には価格改定前の約 9%増の水準となっている。メーカーの IR 情報 2)では「***袋めん類全体では平成 27 年 1 月に行った価格改定の影響を受け、一時的に販売数量が減少し、前期の売上を下回りました。***」との報告がなされており、POS データによる麺類の販売金額 PI の増加と販売数量 PI の減少の同時発生は、価格改定により生じたものと推察される。

（単位：円/千人・税抜）

販売金額PI	2015年4月以降	4月	5月	6月	7月	8月	9月	10月	11月	12月	2016年1月以降	2月	3月	平均	2014年度平均
麺類・全体	38,863	48,387	48,204	41,789	40,957	37,195	38,231	38,315	44,410	42,110	39,166	38,833	40,121	39,416
前年同月比(%)	3.3	4.3	9.5	1.7	0.6	5.6	▲ 8.5	1.0	▲ 3.7	5.6	▲ 4.0	1.1	1.8	
うち小麦粉・全体	18,841	17,398	17,661	16,992	17,325	18,183	17,103	16,115	16,102	16,855	17,081	16,893	17,204	17,304
前年同月比(%)	1.0	▲ 0.7	▲ 16.4	▲ 15.1	▲ 18.0	▲ 11.2	▲ 4.9	▲ 2.9	▲ 3.0	3.9	▲ 5.4	▲ 4.0	▲ 4.0	

（単位：kg/千人）

販売数量PI	2015年4月以降	4月	5月	6月	7月	8月	9月	10月	11月	12月	2016年1月以降	2月	3月	平均	2014年度平均
麺類・全体	79.2	91.8	90.8	84.2	81.2	74.7	76.3	80.3	90.2	85.1	78.3	79.3	80.6	84.6
前年同月比(%)	0.7	0.0	▲ 4.6	▲ 2.0	▲ 3.9	1.4	▲ 6.4	▲ 4.3	▲ 7.4	1.0	▲ 3.7	0.0	▲ 2.5	
うち小麦粉・全体	59.1	57.5	58.2	56.2	57.1	58.4	55.5	49.9	49.0	50.0	54.4	55.9	55.0	54.5
前年同月比(%)	15.3	2.7	▲ 5.9	▲ 4.4	▲ 7.0	▲ 6.4	▲ 3.7	▲ 4.9	▲ 8.7	▲ 1.7	▲ 5.1	▲ 5.9	▲ 3.1	

東京区部の即席麺の小売価格（税込）

	価格（円/kg）	前年同月比（%）		価格（円/kg）	前年同月比（%）	
2014年1月	141	▲ 2.1	2015年4月	151	4.1	
2月	142	0.7	5月	153	4.8	
3月	140	0.0	6月	154	6.2	
4月	145	0.0	7月	154	4.8	
5月	146	4.3	8月	152	4.1	
6月	145	0.7	9月	155	6.9	
7月	147	2.8	10月	156	7.6	
8月	146	0.7	11月	153	5.5	
9月	145	4.3	12月	153	7.0	前々年比
10月	145	3.6	2016年1月	153	4.1	8.5
11月	145	1.4	2月	154	1.3	8.5
12月	143	0.0	3月	153	0.0	9.3
2015年1月	147	4.3				
2月	152	7.0				
3月	153	9.3				

資料：総務省「小売物価統計」

米との比較では、販売金額 PI では麺類は米の 2.3 倍（前年度同）、販売数量 PI では 1.5 倍（前年度 1.6 倍）となっている。米と麺類の関係を販売数量 PI からみると、年度を通しての関係性は認められないが、11 月以降は負の相関（相関係数　－0.73）が認められ、米の販売数量 PI が増加する月は麺類の販売数量 PI が減少するという関係となっている。

2）日清食品ホールディングス株式会社「平成 27 年 3 月期決算短信」

（2）ブロック動向

年度を通して販売金額 PI が最も高いブロックは、前年度と同様に東海ブロック（48,739 円/千人、前年度比+2.3%）となっており、最も低いのは、前年度と同様に九州ブロック（33,461 円/千人、同+1.1%）となっている。また前年度比で最も増加したのは関東ブロック（46,080 円/千人、同+2.6%）、最も減少したのは京浜ブロック（36,839 円/千人、同▲0.6%）となっている。東海ブロックと九州ブロックの差は約 1.5 倍となっている。

（単位：円/千人・税抜）

麺類販売金額PI	2015年4月以降	4月	5月	6月	7月	8月	9月	10月	11月	12月	2016年1月以降	2月	3月	平均	2014年度平均
麺類販売金額PI・全体	38,863	48,387	48,204	41,789	40,957	37,195	38,231	38,315	44,410	42,110	39,166	38,833	40,121	39,416	
北海道	43,872	43,257	45,947	47,464	44,260	41,159	44,011	43,919	49,501	46,632	44,373	44,421	44,881	44,728	
東北	41,995	41,474	40,921	41,850	41,388	39,318	40,395	42,919	43,380	46,156	42,885	42,058	42,392	41,419	
関東	44,171	45,468	45,558	47,000	46,203	42,081	42,770	46,956	51,945	48,586	45,514	45,462	46,080	44,921	
京浜	36,930	37,534	37,941	39,028	36,809	34,450	34,180	35,436	39,541	37,236	35,205	36,601	36,839	37,059	
北陸	39,994	42,292	41,211	44,406	44,391	37,480	39,872	39,008	44,485	43,186	39,474	38,241	40,933	40,009	
東海	48,427	56,935	49,278	52,201	50,698	45,157	45,316	46,932	54,756	49,592	46,923	46,991	48,739	47,635	
近畿	35,800	36,605	36,552	38,819	37,155	34,666	35,238	37,448	40,210	38,646	37,258	35,747	37,155	36,501	
中国四国	36,365	38,552	39,179	39,860	39,273	35,140	36,922	36,556	43,076	39,674	37,636	36,668	38,277	37,448	
九州	33,461	34,016	34,726	34,402	34,464	30,588	33,135	31,438	35,930	36,137	31,356	31,819	33,461	33,109	

2015年度	米の平均販売金額PI	麺類の平均販売金額PI	麺類/米比	前年度比
全体	17,304	40,121	2.32	1.8
北海道	42,363	44,881	1.06	0.3
東北	4,937	42,392	8.59	2.3
関東	18,828	46,080	2.45	2.6
京浜	23,334	36,839	1.58	▲ 0.6
北陸	10,895	40,933	3.76	2.3
東海	20,376	48,739	2.39	1.9
近畿	18,325	37,155	2.03	1.6
中国四国	11,567	38,277	3.31	2.2
九州	18,349	33,461	1.82	1.1

米と麺類の販売金額 PI の比較では、北海道ブロックが米と麺類がほぼ同じ額となっているのに対し、東北ブロックでは米の約 9 倍と全ブロック中最も高く、北陸と中国四国ブロックは約 3 倍となっている。

3．加工米飯（冷凍米飯・パックご飯）

（1）販売動向

2015 年度における冷凍米飯の全体平均の販売金額 PI は 3,413 円/千人（前年度比+9.2%）、パックご飯は 2,065 円/千人（同▲9.5%）となっており、冷凍米飯が好調で推移している。また販売数量 PI は、冷凍米飯が 5.93kg/千人（同+9.0%）、パックご飯は 4.30kg/千人（同▲14.0%）となっている。冷凍米飯が販売金額・数量ともに好調である一方で、パックご飯は集計開始以来、初めて前年度割れしている。前年度末に、一部メーカーは原材料等の値上がりを背景に、家庭用冷凍食品について 3~10%の値上げを行っているが、パン類や麺類とは異なり、値上げの影響は販売数量 PI には及んでいない。

（単位：円/千人・四半期）

冷凍米飯	2013年4月以降	4月	5月	6月	7月	8月	9月	10月	11月	12月	2014年1月以降	1月	2月	3月	2014年平均
冷凍米飯/焼飯/炒飯/一品料理	3,300	2,907	2,835	3,184	3,538	3,230	3,007	3,273	3,283	3,618	3,441	4,374	3,413	3,126	
北海道	2,402	2,211	2,100	2,435	2,584	2,593	2,200	2,348	2,805	3,062	2,859	3,767	2,753	2,263	
東北	2,347	2,199	2,182	2,261	2,539	2,108	2,519	2,699	2,367	2,624	2,343	3,401	2,497	2,131	
関東	4,053	3,706	3,675	4,113	4,716	4,345	4,111	4,340	4,156	4,556	4,465	5,449	4,390	3,830	
京浜	4,232	3,718	3,912	4,433	4,764	4,693	4,784	4,930	4,318	4,539	4,708	6,169	4,595	4,372	
北陸	1,901	1,866	1,602	1,891	1,819	1,765	2,031	1,940	1,702	1,977	1,759	2,183	1,838	1,748	
東海	3,355	3,252	3,088	3,552	3,935	3,330	3,517	3,601	3,552	3,801	3,684	4,985	3,881	3,399	
近畿	4,081	3,411	3,366	3,710	4,658	4,028	4,007	4,115	3,874	4,467	3,909	4,637	3,983	3,735	
中国四国	2,941	2,811	2,734	2,746	3,273	2,905	3,171	3,335	3,002	3,367	3,053	3,959	3,126	2,949	
九州	2,439	2,334	2,267	2,362	2,855	2,595	2,690	2,896	2,767	2,948	2,622	3,173	2,682	2,294	

パックご飯	2013年4月以降	4月	5月	6月	7月	8月	9月	10月	11月	12月	2014年1月以降	1月	2月	3月	2014年平均
パックご飯/焼飯/炒飯/一品料理	2,162	1,856	1,849	1,864	2,135	2,031	1,856	2,072	2,282	2,172	2,069	2,144	2,065	2,281	
北海道	2,774	1,974	1,812	2,031	2,194	2,065	2,001	2,038	2,412	2,012	2,129	2,115	2,115	2,841	
東北	1,901	1,346	1,324	1,339	1,419	1,602	1,514	1,545	1,866	1,127	999	973	1,173	1,925	
関東	2,176	1,961	1,912	1,872	2,199	2,209	2,035	2,182	2,162	2,332	2,192	2,242	2,146	2,356	
京浜	2,454	3,145	3,206	3,188	3,654	3,421	3,242	3,318	3,459	3,921	3,401	3,420	3,367	3,666	
北陸	1,710	1,470	1,461	1,544	1,835	1,718	1,505	1,642	1,539	1,802	1,537	1,644	1,612	1,663	
東海	2,844	2,656	2,682	2,701	3,201	2,746	2,720	3,039	2,873	2,959	2,811	2,831	2,814	2,953	
近畿	2,671	2,665	2,618	2,711	2,779	3,003	2,636	2,898	3,040	3,013	3,101	3,055	2,897	2,805	
中国四国	1,486	1,403	1,373	1,438	1,468	1,470	1,430	1,470	1,442	1,568	1,470	1,529	1,463	1,694	
九州	1,183	1,152	1,051	988	1,124	1,171	1,028	1,124	1,118	1,208	1,123	1,061	1,109	1,339	

（単位：kg/千人）

販売数量PI	2013年4月以降	4月	5月	6月	7月	8月	9月	10月	11月	12月	2014年1月以降	1月	2月	3月	2014年平均
冷凍米飯/全体	5.59	5.08	5.11	5.66	6.32	5.78	6.09	6.09	5.64	6.26	5.93	7.71	5.93	5.44	
前年同月比(%)	▲0.1	▲1.5	▲2.4	1.4	5.9	14.1	16.6	14.3	7.0	13.0	9.5	39.4	4.7		
パックご飯/全体	4.57	4.10	4.09	4.13	4.57	4.33	4.00	4.30	4.31	4.51	4.29	4.47	4.30	5.00	
前年同月比(%)	0.2	▲19.2	▲18.9	▲12.0	▲10.7	▲14.4	▲18.9	▲13.4	▲17.9	▲15.6	▲17.3	▲12.9	▲13.9		

メーカーの冷凍食品の価格改定（事例）

	アイテム	値上げ幅	改定時期
ニチレイフーズ	家庭用冷凍食品	約3～10%	2015年2月1日納品分
ニッスイ	家庭用冷凍食品（約40品）	約3～10%	2015年2月1日出荷分

資料：ニチレイフーズ プレスリリース（2014年11月27日）、
ニッスイ ニュースリリース（2014年12月3日）

なお冷凍米飯が好調である背景については、女性の社会進出などによる簡便化ニーズの高まりや東日本大震災後に備蓄適性が認識されたこと[3]に加え、シニア層の購入率の増加[4]、冷凍炒飯等の商品リニューアルとテレビ CM 効果[5]が指摘されている。

3）米穀機構「加工米飯の動向 No.2 レトルト米飯、冷凍米飯」＞http://www.komenet.jp/shouhichi/995.html

4）ニチレイフーズ「2015 年春新商品・リニューアル商品のご案内」（2015 年 1 月 15 日）

5）株式会社 KSP-SP「冷凍米飯カテゴリー」（KSP-POS マーケットトレンドレポート vol.87 2016 年 8 月 31 日）

（2）ブロック動向

年度を通して販売金額 PI が最も高いブロックは、冷凍米飯では前年度と同様に京浜ブロック（4,595 円/千人、前年度比+6.1%）で、最も低いのは、前年度と同様に北陸ブロック（1,838 円/千人、同+5.1%）となっており、京浜ブロックと北陸ブロックの差は約 2.5 倍（前年度同）となっている。また前年度比で最も増加したのは九州ブロック（2,682 円/千人、同+16.9%）となっている。

2015年度	米の平均販売金額PI	冷凍米飯	前年度比(%)	パックご飯	前年度比(%)
全体	17,304	3,413	9.2	2,065	▲9.5
北海道	42,363	2,753	16.5	2,110	▲25.7
東北	4,937	2,497	16.9	1,173	▲39.1
関東	18,628	4,390	14.9	2,146	▲8.9
京浜	23,334	4,595	6.1	3,367	▲2.9
北陸	10,895	1,838	5.1	1,812	▲3.1
東海	20,376	3,881	9.2	2,814	8.6
近畿	18,325	3,982	6.6	2,897	3.3
中国四国	11,567	3,126	6.0	1,463	▲13.6
九州	18,349	2,682	16.9	1,109	▲17.2

ブロック	単独世帯の割合(%)	高齢単身世帯の割合(%)	単純計
北海道	5.0	5.5	10.5
東北	5.5	6.0	11.5
関東	13.4	12.2	25.6
京浜	25.1	19.4	44.6
北陸	4.8	5.3	10.0
東海	9.9	9.3	19.2
近畿	16.8	19.1	35.9
中国四国	8.4	10.4	18.8
九州	10.1	12.1	22.2

資料：総務省「平成22年国勢調査」

パックご飯では、前年度と同様に京浜ブロック（3,367 円/千人、同▲2.9%）が最も高く、最も低かったのは前年度と同様に九州ブロック（1,109 円/千人、同▲17.2%）となっている。京浜ブロックと九州ブロックの差は約 3 倍で前年度（約 2.5 倍）よりも差が拡大している。また前年度比で最も増加したのは東海ブロック（2,814 円/千人、同+8.6%）、最も減少したのは東北ブロック（1,173 円/千人、同▲39.1%）となっている。冷凍米飯、パックご飯ともに単身世帯が多い京浜ブロックでの消費が目立つ。

4．包装もち、もち米

（1）販売動向

2015 年度における包装もちの全体平均の販売金額PIは2,758円/千人（前年度比▲2.9%）、もち米は 571 円/千人（同▲2.1%）となっている。また販売数量 PI は、包装もちは 3.36kg/千人（同▲3.3%）、もち米で 1.28kg/千人（同▲2.8%）となっている。2015 年度においては販売金額、数量ともに前年度割れをしている。

これは需要期の 9～12 月にかけて節約志向が徐々に強まったことや（消費支出の前年同月比マイナス）、最需要期の 12 月が記録的な暖冬であったことが影響していると推察される。

（単位:円/千人・税抜）

包装もち	2015年4月	5月	6月	7月	8月	9月	10月	11月	12月	2016年1月	2月	3月	平均	2014平均
販売金額PI・全体	931	642	569	489	624	951	1,620	2,665	18,013	3,478	1,901	1,215	2,758	2,841
北海道	1,077	693	645	524	594	1,338	2,147	4,025	29,654	4,172	2,202	1,339	4,034	4,268
東北	840	520	492	309	515	572	836	1,554	19,316	2,417	1,164	736	2,436	2,910
関東	992	679	648	587	902	1,113	1,826	2,867	15,871	3,078	1,686	1,145	2,600	2,681
京浜	1,497	1,164	898	782	1,144	1,439	2,255	3,734	17,387	4,218	2,717	1,584	3,235	3,421
北陸	1,284	855	755	694	812	1,417	2,162	3,867	20,697	5,242	2,464	1,850	3,507	3,564
東海	1,061	711	661	590	529	825	2,023	3,164	22,083	4,131	2,444	1,668	3,326	3,052
近畿	791	498	501	427	550	1,161	1,966	2,880	18,143	3,500	2,236	1,306	2,835	2,843
中国四国	886	465	387	347	339	596	1,087	1,792	16,183	3,322	1,829	940	2,314	2,328
九州	403	325	301	249	247	440	921	1,677	16,064	2,817	1,166	779	2,102	2,069

もち米	2015年4月	5月	6月	7月	8月	9月	10月	11月	12月	2016年1月	2月	3月	平均	2014平均
販売金額PI・全体	444	368	293	287	451	742	478	494	1,895	423	372	605	571	583
北海道	896	1,111	1,043	945	1,529	1,558	993	1,990	5,150	918	815	1,382	1,528	1,580
東北	531	669	291	339	647	971	400	391	1,018	273	295	700	543	607
関東	525	396	315	325	624	883	568	528	2,176	527	431	687	665	671
京浜	434	344	277	269	301	661	465	493	755	412	372	584	440	451
北陸	668	344	277	284	538	871	602	433	1,881	382	365	747	601	649
東海	475	369	295	263	309	830	557	527	2,201	447	412	625	608	581
近畿	280	200	169	163	224	441	333	314	1,437	345	286	374	380	410
中国四国	293	232	201	173	273	638	342	343	2,020	340	311	526	474	500
九州	348	292	212	216	303	548	388	323	2,414	353	267	402	506	507

販売金額PI	2015年4月	5月	6月	7月	8月	9月	10月	11月	12月	2016年1月	2月	3月	平均
包装もち・全体	931	642	569	489	624	951	1,620	2,665	18,013	3,478	1,901	1,215	2,758
前年度同月比(%)	7.0	▲ 1.2	0.7	▲ 1.8	1.8	7.1	▲ 0.6	▲ 5.7	▲ 5.1	6.4	▲ 3.8	▲ 6.3	▲ 2.9
もち米・全体	444	368	293	287	451	742	478	494	1,895	423	372	605	571
前年度同月比(%)	8.1	▲ 3.8	0.0	4.4	▲ 8.8	4.5	▲ 1.2	▲ 5.7	▲ 4.5	7.4	▲ 4.5	▲ 2.5	▲ 2.1

（単位:kg/千人）

販売数量PI	2015年4月	5月	6月	7月	8月	9月	10月	11月	12月	2016年1月	2月	3月	平均	2014平均
包装もち・全体	1.38	0.94	0.80	0.68	0.82	1.44	2.51	4.14	17.71	5.24	2.80	1.80	3.36	3.48
前年同月比(%)	7.7	▲ 2.2	▲ 2.4	▲ 3.2	5.6	6.7	0.1	▲ 6.7	▲ 6.4	6.2	▲ 4.8	▲ 9.8	▲ 3.3	
もち米・全体	0.94	0.78	0.63	0.63	1.01	1.61	1.01	1.10	4.50	0.96	0.81	1.32	1.28	1.31
前年同月比(%)	7.9	▲ 4.7	7.7	4.6	▲ 11.6	4.8	▲ 1.4	▲ 3.7	▲ 6.5	▲ 0.2	▲ 7.1	▲ 3.6	▲ 2.8	

なお包装もちともち米は行事食需要が主体となっており、包装もちの最需要期は 12 月で、生産量のピークとも重なっている。また、もち米の需要期は正月と春秋の彼岸月に集中している。

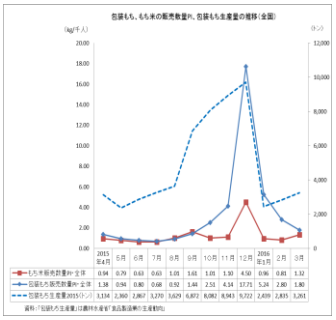

消費支出	前年同月比(%)
2015年9月	▲ 0.3
10月	▲ 2.1
11月	▲ 2.5
12月	▲ 4.2

資料：総務省「家計調査（二人以上の世帯）」

2015 年（平成27 年）12 月の特徴：

○全国的に気温がかなり高く、日本海側の降雪量はかなり少なかった
日本付近は冬型の気圧配置が長続きせず、寒気の南下が弱かった。このため、全国的に気温がかなり高く、東日本では平年差+1.9℃で12 月として1 位の高温（統計開始1946 年）となった。また、日本海側の降雪量はかなり少なかった。

資料：気象庁報道資料（平成28年1月4日）

（2）ブロック動向

年度を通して販売金額 PI が最も高いブロックは、包装もちでは前年度と同様に北海道ブロック（4,034 円/千人、前年度比▲5.4%）、最も低いのは、前年度と同様に九州ブロック（2,102 円/千人、同+2.0%）で、北海道ブロックと九州ブロックとの差は約 2 倍（前年度同）となっている。また前年度比で最も増加しているのは東海ブロック（3,326 円/千人、同+9.0%）、最も減少しているのは東北ブロック（2,436 円/千人、同 16.3%）となっている。

（単位:円/千人・税抜、%）

2015年度	米の平均販売金額PI	包装もち	包装もち対前年比	もち米	もち米対前年比
全体	17,304	2,758	▲ 2.9	571	▲ 2.1
北海道	42,363	4,034	▲ 5.4	1,528	▲ 3.3
東北	4,937	2,436	▲ 16.3	543	▲ 10.6
関東	18,828	2,600	▲ 3.0	665	▲ 0.8
京浜	23,334	3,235	▲ 5.4	440	▲ 2.6
北陸	10,895	3,507	▲ 1.6	601	▲ 7.5
東海	20,376	3,326	9.0	608	4.7
近畿	18,325	2,835	▲ 0.3	380	▲ 7.2
中国四国	11,567	2,314	▲ 0.5	474	▲ 5.2
九州	18,349	2,102	2.0	506	▲ 0.3

もち米では、北海道ブロック（1,528 円/千人、同▲3.3%）、最も低いのは中国四国ブロック（474 円/千人、同▲5.2%）で北海道ブロックと中国四国ブロックとの差は約 3 倍となっており、前年度（約 4 倍）よりは差が縮まっている。また前年度比で最も増加しているのは東海ブロック（608 円/千人、同+4.7%）、最も減少しているのは東北ブロック（543 円/千人、同▲10.6%）となっている。

なお、北海道ブロックにおいて包装もち、もち米の販売金額 PI が突出している理由として、名寄市の取組みについて 2014 年度版の当資料で記述したが、2015 年度においては、北海道の生産者団体による北海道内民放を使った、もち食普及の TVCM 放映なども、北海道内の包装もちやもち米の消費を刺激していることが推察される。

Ⅳ．米に関する年表

この項では、2015 年度の米に関する施策等のほか、社会経済の出来事などについて、主要なものを収録し、年表形式で編纂しています。

本編 2 ページの「（２）米を巡る施策等の動向」と合わせてご活用ください。

年	2015年（平成27年）											
月	4月	5月	6月	7月	8月	9月	10月	11月	12月	1月	2月	3月
米等に関する主な出来事	（株）ローソン、新潟県の国家戦略特区で初の農業法人を設立（将来的には一〇〇ヘクタールの規模を目指す（二十三日） 食品表示法が施行・JAS法、健康増進法の三法が統合される・袋詰め精米・玄米の表示については変更なし（一日）	新潟市と（株）NTTドコモら、稲作の生産性向上と高付加価値化を推進することを目的とした「革新的稲作営農管理システム実証プロジェクト」協定を結ぶ・品質向上などに関する情報をスマートフォン等で確認が可能に（十四日） 農林水産省、「二〇一四年度主食用米消費動向の中期的変化及びその要因分析調査結果」を公表・公表資料・レシピの開発」など活動増進の契約」「簡便なご飯製品（消費拡大対策）」など（八日）	米穀機構、六月三十日を「夏越ごはんの日」として記念日制定（一日） Amazon、米や水などの生活必需品の特売ストア「ヤスイイね」をオープン（二十二日）	七月十五日現在の早期水稲の作柄概況、高知県を除き、日照不足等の影響で不良の見込（二十八日） 農林水産省、六月初旬以降の天候不順による「日照不足及び長雨並びに夏台風の接近及び通過に伴う農作物等への被害の防止に向けた技術指導の徹底」を都道府県に通知（十三日）	八月十五日現在の作柄概況、早場地帯は平年並みやや良、遅場地帯の生育は見込んでやや不良となっているがおね平年並の見込（二十八日） 二〇一四年度の食料自給率は力ロリーベースで三十九・二%・米の供給量が年一人当たり五五・二kgで前年度より一・七kg減少・食料自給力指標も併せて公表（七日）	新潟県、二〇一七年産から発売される新品種名を「新之助」と発表・大粒でもちもちの食感（二十四日） 農林水産省、台風十八号による農作物の被害の中間とりまとめ・被害総額は約二百四十八億円（二十四日）	九月十五日現在の作柄概況は平年並みの見込み・主食用の作付け見込み面積は一四一四ヘクタール・七万トン・主食用予想収穫量は七四六・七万トン・主食用の作付け面積は一四〇・六ヘクタール目標を一・三%下回る超過達成・生産調整開始来初めて過剰作付けが解消（二日）	十月十五日現在の作柄概況・一〇〇の平年並・・主食用米・生産量は目標を六・四万トン・日照不足や台風などの影響による（三十日） 農林水産省、二〇一四年の新規就農者数が前年比一三・五%増の五万七六五〇人と公表（四日）	農林水産省、二〇一五年度飼料用米の取組状況を約八万ヘクタール、約四二万トンと公表（三十日） 農林水産省が機構改革・政策統括官を新設（一日）	政府、総合的なTPP関連対策大綱を決定・TPPを成長戦略の切り札と位置づけ・輸出強化策や体質強化策など（二十五日）	農林水産省、二〇一五年度の補正予算で三十二億円を計上・外食産業と連携した新商品開発や輸出促進対策など（十六日）	政府、TPPの経済効果分析をまとめ・農林水産品の生産額が一三〇〇～二一〇〇億円減少する見込みであることを公表（二十四日）	農林水産省、「TPP関連対策費として三千百二十億円を計上・食産業と連携した新商品開発や輸出促進対策など（十六日）	農林水産省と消費者庁・加工原料の原料原産地表示の拡大を目指すに関する検討会を設置・原料原産地表示制度（十九日）	日本などTPP参加一二カ国、ニュージーランドでP協定に署名・二年以内にすべての国が国内手続きを終えた場合、二〇一八年四月から協定が発効（四日）	政府、二〇一六年産米の作付けに関し、福島再開が可能に域を全量生産出荷管理区域に指定・作付け（十五日）
米等の施策等に関する主な出来事	農林水産省、二〇一四年産米の価格下落対策を度補正予算に引き続き計上・飼料用米を長期計画的に販売する取組等に対する支援（十七日） 農林水産省、「飼料用米推進キャラバン」を開始・全国の産地を巡回・「飼料用米の生産拡大に向けて」を公表・月一五日現在で六・四万ヘクタール、三五万トン（二十九日） 農林水産省、「飼料用米について、二〇二五年までに担手の生産コストを二〇一三年比で五割程度低減することを示す（十二日）	政府、経済財政運営と改革の基本方針二〇一五を決定・農業の成長産業化と競争力強化を目指す（三十日） 農林水産省、二〇一四年度の収入減少影響緩和対策の補填総額が過去最大の五百十四億七千万円となると発表・米価下落が要因（五日）	農林水産省、「気候変動適応計画」を公表・温暖化の影響で品質低下がみられるとから、今後の品種開発は高温耐性を基本とするなど（六日） 気象庁、農林水産省と共同で「農業気象」ポータルサイトを開設・農業活動に役立つ農気象情報の提供を目指す（二日）	農林水産省、二〇一六年度予算概算要求で、飼料用米等の生産拡大支援予算として三七七億円を要求・前年度より四〇七億円増額（二十五日）	農林水産省、二〇一五年度の新規就農者数が前年比一三・五%増の五万七六五〇人と公表（四日）	農林水産省、二〇一五年度飼料用米の取組状況を約八万ヘクタール、約四二万トンと公表（三十日）	政府、「経済財政諮問会議」・TPPを成長戦略の切り札と位置づけ・輸出強化策や体質強化策など（二十五日）	政府、二〇一五年度の補正予算でTPP関連対策費として三千百二十億円を計上・食産業と連携した新商品開発や輸出促進対策など（十六日）	農林水産省、二〇一四年度の食料・農業・農村白書を公表・「食と農の再生プラン」を閣議決定・「食と農の再生プラン」を閣議決定・「食と農の再生プラン」を閣議決定（十四日）	日本銀行マイナス金利の導入を決定（二十九日） 沖縄県名護市でみぞれを観測・沖縄本島での降雪は観測史上初（二十四日）	家電メーカーのシャープが台湾の鴻海精密工業の傘下となる（二十五日） アメリカの重力波望遠鏡が、史上初めて重力波の直接観測に成功（十一日）	北海道新幹線、新青森駅と新函館北斗駅間が開業（二十六日） アメリカのオバマ大統領・現職の大統領としては八十八年ぶりとなるキューバ訪問（二十日）
二〇一五年産米の作柄・品質等	**全国的に気温が高く、西日本ではかなり高かったが、東・西日本太平洋側では日照時間がかなりすくなかった（気象庁報道発表資料）。** **千葉県（27日）、徳島県（17日・早期栽培）、高知県（11日・早期栽培）、鹿児島県（4日・早期栽培）で田植え最速期。宮崎県は熊期（6日・早期栽培）** **2015年の天候の特徴（気象庁）** **・年平均気温は全国的に高く、北日本と沖縄・奄美では かなり高かった。ただし、西日本は7年連続の冷夏となった。** **・年降水量は、西日本太平洋側でかなり多く、東日本太平洋側と西日本日本海側で多かった。** **・年間日照時間は、北日本と東日本日本海側で多く、西日本で少なかった。**	**全国的に気温はかなり高く、北・東日本で記録的な高温。北日本太平洋側と東日本日本海側では記録的な多照（同）。** **沖縄県の一期稲は出穂（始期3日）。**	**九州南部では、記録的に降水量が多く、日照時間がかなりすくなかった。西日本では低温で、西日本太平洋側では日照時間はかなりすくなく降水量は多かった（同）。** **沖縄県（30日・第一期作稲）は刈取最盛期。高知県（25日・早期栽培）、鹿児島県（13日・早期栽培）、宮崎県（17日・早期栽培）で出穂始期。**	**7月15日現在の早期水稲の作柄概況、高知県で平年並、宮崎県と鹿児島県では不良の見込（28日）** 1等米比率67．0%。前年比▲10ポイント（7月末現在）	**8月15日現在の早期地帯の作柄概況、平年並～やや良。遅場地帯は九州などでやや不良。その他は概ね平年並の見込（28日）** **北・東・西日本では上旬は高温、下旬は低温となり、台風第15号や前線の影響で大気の崩れた西日本で気温がかなり低かった（気象庁）** 1等米比率72．9%。前年比▲3.7ポイント（8月末現在）	**9月15日現在の作柄概況、全国の予想収量は平年並の533kg（前年産比▲3kg）で平年並の見込（10月7日）** **気温は東・西日本で低く、西日本では上・中旬はかなりの低温となった（気象庁）** 1等米比率81．7%。前年比＋2.0ポイント（9月末現在）	**10月15日現在の作柄概況、全国の予想収量531kgの平年並。主食用米生産量は生産数量目標を6.6万トン下回る744.4万トンの見込（30日）** **8月中旬以降の日照不足や台風の影響により登熟は平年を下回って推移（30日）。** 1等米比率83．4%。前年比＋1.4ポイント（10月末現在）	1等米比率82.8%、前年比＋1.1ポイント（11月末現在） 2016年産の生産数量目標743万t、に設定される。自主的取組参考値は735万t（30日） 農林水産省 団体・東北豪雨の被害について水稲は4億5,000万円（被害総額の71%）と公表（17日）	**2015年産の作柄 作況100、主食用米生産量744.7万トン、前年産比▲44万トンで確定。気象庁は、7月は月中旬以降の日照不足と台風の影響が大きかった（4日）** 1等米比率82.6%、前年比＋1.1ポイント（12月末現在）	1等米比率82.5%、前年比＋1.2ポイント（1月末現在）	1等米比率82.5%、前年比＋1.2ポイント（2月末現在）	1等米比率82.4%、前年比＋1.2ポイント（3月末現在） 2016年産米の平年収量は531kg。前年同、東日本での収量水準の上昇傾向と西日本での収量水準の低下傾向による（15日）
米価等の動き	POS平均単価（精米・税抜）（対前月比%） 305円/kg（0.0）	304円/kg（▲0.3）	304円/kg（▲0.1）	303円/kg（▲0.4）	307円/kg（1.4）	311円/kg（1.5）	320円/kg（2.7）	325円/kg（1.7）	329円/kg（1.3）	327円/kg（▲0.7）	325円/kg（▲0.6）	323円/kg（▲0.6）
	相対取引価格（玄米・税抜）（対前月比%） 184円/kg（▲0.2）	184円/kg（▲0.3）	186円/kg（1.1）	184円/kg（▲0.6）	184円/kg（▲0.2）	203円/kg（10.5）	202円/kg（▲0.5）	204円/kg（0.8）	204円/kg（0.2）	204円/kg（▲0.1）	205円/kg（0.2）	205円/kg（▲0.1）
	POS購入数量PI（精米）（千人当たり）（対前月比%） 59.1kg（▲0.3）	57.5kg（▲2.7）	58.2kg（1.1）	56.2kg（▲3.5）	57.1kg（1.7）	58.4kg（2.1）	53.5kg（▲8.3）	49.6kg（▲7.3）	49.0kg（▲1.2）	50.8kg（3.8）	54.4kg（7.0）	55.9kg（2.8）
	家庭内消費量（精米）（対前月比%） 3,351 g/人（8.9）	3,100 g/人（▲7.5）	3,104 g/人（0.1）	2,924 g/人（▲5.8）	2,905 g/人（▲0.6）	3,079 g/人（6.0）	3,012 g/人（▲2.2）	3,073 g/人（2.0）	2,844 g/人（▲7.5）	2,885 g/人（1.4）	3,123 g/人（8.2）	2,918 g/人（▲6.6）
	SBS一般米枠売渡価格（玄米）（税抜）					①落札なし	②226円/kg	③206円/kg	④201円/kg	⑤193円/kg ⑥192円/kg	⑦181円/kg	⑧176円/kg
	MA一般落札価格（玄米）（税抜）			①68円/kg		②82円/kg ③87円/kg	④74円/kg ⑤85円/kg	⑥80円/kg ⑦84円/kg	⑧77円/kg ⑨77円/kg	⑩79円/kg	⑪67円/kg ⑫67円/kg	⑬63円/kg
主な出来事	日経平均株価が一時、十五年ぶりに二万円台を回復（十日） 箱根山の噴火警戒レベルが二に引上げられる（六日）	イギリスのキャサリン妃の第二子の名前がシャーロット・エリザベス・ダイアナと命名される（四日）	選挙権年齢を十八歳以上とする公職選挙法改正案が可決（十七日）	アメリカとキューバが五十四年ぶりに国交を回復（二十日） うるう秒が適用され、八時五十九分六十秒が追加（一日）	台風十五号による強風・石垣島で瞬間風速七七・〇メートルを観測・観測史上一位の値を更新（二十三日） 九州電力川内原子力発電所一号機が、原子力規制員会の新基準により再稼働（十一日）	二〇一五年ラグビーワールドカップで、日本代表が強豪南アフリカに逆転勝利（十九日） 台風十八号から変わった低気圧の影響で関東・東北で大雨（十日）	東京大学宇宙線研究所長の梶田隆章氏がノーベル物理学賞を受賞（六日） 北里大学の大村智氏がノーベル生理学・医学賞を受賞（五日）	パリで同時多発テロ発生（十三日） 日本郵政グループ三社が東京証券取引所一部に上場（四日）	理化学研究所で生成された一一三番元素が国際的に新元素として認定される・アジア初（三十一日）	日本銀行マイナス金利の導入を決定（二十九日） 沖縄県名護市でみぞれを観測・沖縄本島での降雪は観測史上初（二十四日）	家電メーカーのシャープが台湾の鴻海精密工業の傘下となる（二十五日） アメリカの重力波望遠鏡が、史上初めて重力波の直接観測に成功（十一日）	北海道新幹線、新青森駅と新函館北斗駅間が開業（二十六日） アメリカのオバマ大統領・現職の大統領としては八十八年ぶりとなるキューバ訪問（二十日）

注1：POS平均価格及び購入数量PIは「RP monthly」による。
注2：SBS及びMA入札価格の丸囲みは入札回数を表す。

資料編

Ⅰ．価格等に関する資料
1．POSデータ
（1）精米の1kg当たり税抜平均単価の推移 ・・・・・・・・・・・・・・・・・・・・・・・・ 46
（2）慣行栽培米5kg袋の税抜平均価格の推移 ・・・・・・・・・・・・・・・・・・・・・・ 46
（3）精米の販売数量PIの推移 ・・・・・・・・・・・・・・・・・・・・・・・・・・・・・・・・・・ 46
（4）全国上位20産地・品種等の販売価格の推移 ・・・・・・・・・・・・・・・・・・・・ 46
（5）全国上位20産地・品種等の販売割合の推移 ・・・・・・・・・・・・・・・・・・・・ 47
（6）ブロック別主要産地・品種等の販売価格の推移 ・・・・・・・・・・・・・・・・・・ 48
①北海道ブロック ・・ 48
②東北ブロック ・・・ 49
③関東ブロック ・・・ 49
④京浜ブロック ・・・ 50
⑤北陸ブロック ・・・ 50
⑥東海ブロック ・・・ 51
⑦近畿ブロック ・・・ 52
⑧中国四国ブロック ・・・・・・・・・・・・・・・・・・・・・・・・・・・・・・・・・・・・・・・ 52
⑨九州ブロック ・・・ 53
（7）ブロック別主要産地・品種等の販売割合の推移 ・・・・・・・・・・・・・・・・・・ 54
①北海道ブロック ・・ 54
②東北ブロック ・・・ 54
③関東ブロック ・・・ 55
④京浜ブロック ・・・ 55
⑤北陸ブロック ・・・ 56
⑥東海ブロック ・・・ 56
⑦近畿ブロック ・・・ 57
⑧中国四国ブロック ・・・・・・・・・・・・・・・・・・・・・・・・・・・・・・・・・・・・・・・ 58
⑨九州ブロック ・・・ 58
（8）主要5銘柄の販売数量PIの推移 ・・・・・・・・・・・・・・・・・・・・・・・・・・・・ 59
（9）ブロック別包装容量別販売割合の推移 ・・・・・・・・・・・・・・・・・・・・・・・ 59
2．相対取引価格の推移 ・・・・・・・・・・・・・・・・・・・・・・・・・・・・・・・・・・・・・・ 60
3．卸間取引価格の推移 ・・・・・・・・・・・・・・・・・・・・・・・・・・・・・・・・・・・・・・ 60
4．小売価格の推移（コシヒカリ） ・・・・・・・・・・・・・・・・・・・・・・・・・・・・・・・ 60

Ⅱ．生産に関する資料
1．水稲うるち米品種の作付割合、都道府県別収穫量、生産数量目標 ・・・・・ 61
2．米の生産費 ・・ 62
3．米の農産物検査数量と1等米比率 ・・・・・・・・・・・・・・・・・・・・・・・・・・・・・・ 62

Ⅲ．消費に関する資料
1．米の需要実績 ・・・ 63
2．米の1人1か月当たり消費量・家庭内在庫量 ・・・・・・・・・・・・・・・・・・・・・・ 63
3．米の1世帯当たり購入量 ・・・・・・・・・・・・・・・・・・・・・・・・・・・・・・・・・・・・ 63
4．政府及び民間流通における6月末在庫 ・・・・・・・・・・・・・・・・・・・・・・・・・ 64
5．1世帯当たり年平均1か月間の支出(二人以上の世帯) ・・・・・・・・・・・・・・・ 64
6．世代別の米等の摂取量（国民栄養調査） ・・・・・・・・・・・・・・・・・・・・・・・・ 64
7．消費者物価指数 ・・・ 64

Ⅳ．米取引関係者の判断（DI調査）に関する資料（2016年3月末まで）
1．国内の主食用米の需給及び価格動向に関する判断（全体） ・・・・・・・・・・ 65
2．主食用米の米価水準（全体） ・・・・・・・・・・・・・・・・・・・・・・・・・・・・・・・・ 65

Ⅴ．米代替食品、加工品等に関する資料
1．パン類・・ 65
（1）販売金額PIの推移 ・・・・・・・・・・・・・・・・・・・・・・・・・・・・・・・・・・・・・ 65
2．麺類 ・・・ 65
（1）販売金額PIの推移 ・・・・・・・・・・・・・・・・・・・・・・・・・・・・・・・・・・・・・ 65
（2）販売数量PIの推移 ・・・・・・・・・・・・・・・・・・・・・・・・・・・・・・・・・・・・・ 65
3．加工米飯 ・・ 66
（1）販売金額PIの推移 ・・・・・・・・・・・・・・・・・・・・・・・・・・・・・・・・・・・・・ 66
（2）販売数量PIの推移 ・・・・・・・・・・・・・・・・・・・・・・・・・・・・・・・・・・・・・ 66
4．包装もち、もち米 ・・ 67
（1）販売金額PIの推移 ・・・・・・・・・・・・・・・・・・・・・・・・・・・・・・・・・・・・・ 67
（2）販売数量PIの推移 ・・・・・・・・・・・・・・・・・・・・・・・・・・・・・・・・・・・・・ 67

Ⅵ．経済等指標
1．GDP、GNIの推移 ・・ 68
2．実質賃金指数の推移 ・・・・・・・・・・・・・・・・・・・・・・・・・・・・・・・・・・・・・・ 68
3．可処分所得の推移 ・・ 68
4．人口の推移 ・・・ 68

Ⅰ．価格等に関する資料

1．POS データ

（1）精米（玄米、発芽玄米、古代米、もち米を除く）の 1kg 当たり税抜平均単価の推移（円/kg・税抜）

| 2015年度/週 | 2015年 | | |

10/5～		10/12～		10/19～		10/26～		11/2～		11/9～		11/16～		11/23～		11/30～		12/7～		12/14～		12/21～		12/28～	
産地・品種等	販売割合	産地・品種等	販売割合	産地・品種等	販売割合	産地・品種等	販売割合	産地・品種等	販売割合	産地・品種等	販売割合	産地・品種等	販売割合	産地・品種等	販売割合	産地・品種等	販売割合	産地・品種等	販売割合	産地・品種等	販売割合	産地・品種等	販売割合	産地・品種等	販売割合
新潟 コシヒカリ	12.4	新潟 コシヒカリ	16.3	秋田 あきたこまち	14.8	新潟 コシヒカリ	11.8	秋田 あきたこまち	14.8	新潟 コシヒカリ	16.4	新潟 コシヒカリ	11.9	新潟 コシヒカリ	16.0	秋田 あきたこまち	15.4	新潟 コシヒカリ	11.3	秋田 あきたこまち	14.3	新潟 コシヒカリ	19.4	秋田 あきたこまち	14.3
秋田 あきたこまち	6.6	北海道 ななつぼし	7.3	新潟 コシヒカリ	13.0	北海道 ふっくりんこ	8.4	新潟 コシヒカリ	11.1	秋田 あきたこまち	10.1	秋田 あきたこまち	9.4	秋田 あきたこまち	7.6	新潟 コシヒカリ	10.3	秋田 あきたこまち	9.6	新潟 コシヒカリ	12.0	秋田 あきたこまち	7.4	新潟 コシヒカリ	13.2
ブレンド米	4.9	秋田 あきたこまち	5.8	北海道 ななつぼし	6.7	秋田 あきたこまち	6.7	北海道 ゆめぴりか	5.5	北海道 ななつぼし	6.3	北海道 ふっくりんこ	9.1	北海道 ななつぼし	6.4	北海道 ゆめぴりか	6.3	北海道 ふっくりんこ	8.8	北海道 ゆめぴりか	6.8	北海道 ゆめぴりか	6.3	北海道 ゆめぴりか	6.3
北海道 ななつぼし	4.6	北海道 ゆめぴりか	5.0	北海道 ゆめぴりか	5.1	北海道 ゆめぴりか	6.3	北海道 ななつぼし	5.4	北海道 ゆめぴりか	6.1	北海道 ななつぼし	7.2	北海道 ゆめぴりか	6.4	北海道 ななつぼし	6.1	北海道 ゆめぴりか	6.0	北海道 ななつぼし	6.3	北海道 ななつぼし	5.6	北海道 ななつぼし	5.3
北海道 ゆめぴりか	4.4	ブレンド米	4.6	ブレンド米	4.7	北海道 ななつぼし	5.4	ブレンド米	5.1	ブレンド米	4.9	北海道 ゆめぴりか	6.6	ブレンド米	4.1	ブレンド米	4.9	北海道 ななつぼし	5.4	ブレンド米	4.2	宮崎 ヒノヒカリ	3.9	ブレンド米	3.8
鹿児島 ヒノヒカリ	3.2	滋賀 キヌヒカリ	3.6	茨城 コシヒカリ	2.5	ブレンド米	4.7	北海道 ふっくりんこ	3.5	茨城 コシヒカリ	4.0	ブレンド米	5.0	北海道 ふっくりんこ	3.9	栃木 コシヒカリ	3.1	ブレンド米	4.6	北海道 ふっくりんこ	3.3	茨城 コシヒカリ	3.6	長野 コシヒカリ	3.3
茨城 コシヒカリ	3.0	茨城 コシヒカリ	3.3	宮崎 ヒノヒカリ	2.1	茨城 コシヒカリ	3.6	茨城 コシヒカリ	3.0	北海道 ふっくりんこ	2.8	茨城 コシヒカリ	3.1	茨城 コシヒカリ	3.8	茨城 コシヒカリ	2.9	茨城 コシヒカリ	3.6	福井 ハナエチゼン	2.7	ブレンド米	3.6	茨城 コシヒカリ	2.8
北海道 ふっくりんこ	3.0	長野 コシヒカリ	2.6	宮城 ひとめぼれ	2.0	長野 コシヒカリ	2.7	宮崎 ヒノヒカリ	2.5	長野 コシヒカリ	2.5	宮崎 ヒノヒカリ	2.6	宮城 ひとめぼれ	3.0	福岡 夢つくし	2.8	長野 コシヒカリ	3.0	茨城 コシヒカリ	2.6	長野 コシヒカリ	2.7	栃木 コシヒカリ	2.6
富山 コシヒカリ	2.7	北海道 ふっくりんこ	2.6	宮崎 コシヒカリ	1.9	茨城 あきたこまち	2.2	栃木 コシヒカリ	2.3	富山 コシヒカリ	2.5	福井 ハナエチゼン	2.5	長野 コシヒカリ	2.5	北海道 ふっくりんこ	2.2	富山 コシヒカリ	2.5	栃木 コシヒカリ	2.5	栃木 コシヒカリ	2.5	栃木 コシヒカリ	2.2
宮崎 ヒノヒカリ	2.5	宮崎 コシヒカリ	2.4	栃木 コシヒカリ	1.9	宮崎 ヒノヒカリ	2.2	石川 コシヒカリ	2.0	宮崎 ヒノヒカリ	2.3	栃木 コシヒカリ	2.3	栃木 コシヒカリ	2.2	宮城 ひとめぼれ	1.9	鹿児島 ヒノヒカリ	2.2	宮崎 ヒノヒカリ	2.4	山形 つや姫	2.0	魚沼 コシヒカリ	2.0
栃木 コシヒカリ	2.5	栃木 コシヒカリ	2.4	富山 コシヒカリ	1.9	富山 コシヒカリ	2.1	茨城 あきたこまち	2.0	栃木 コシヒカリ	2.3	茨城 あきたこまち	1.8	宮崎 ヒノヒカリ	1.9	宮崎 ヒノヒカリ	1.9	栃木 コシヒカリ	2.0	福岡 元気つくし	2.2	北海道 ふっくりんこ	2.0	鹿児島 ヒノヒカリ	2.0
茨城 あきたこまち	2.5	富山 コシヒカリ	2.3	北海道 ふっくりんこ	1.8	宮城 ひとめぼれ	2.0	宮城 ひとめぼれ	2.0	茨城 あきたこまち	1.7	山形 つや姫	1.5	香川 コシヒカリ	1.8	香川 コシヒカリ	1.8	宮城 ひとめぼれ	1.9	新潟こしいぶき	2.1	宮城 ひとめぼれ	2.0	宮崎 ヒノヒカリ	2.0
宮崎 コシヒカリ	2.5	宮崎 ヒノヒカリ	2.2	茨城 あきたこまち	1.8	香川 コシヒカリ	1.9	山口 コシヒカリ	1.8	宮城 ひとめぼれ	1.6	茨城 あきたこまち	1.7	福岡 夢つくし	1.5	山形 つや姫	1.8	宮崎 ヒノヒカリ	1.8	香川 コシヒカリ	1.7	香川 コシヒカリ	2.0	北海道 ふっくりんこ	1.9
福井 ハナエチゼン	2.4	茨城 あきたこまち	2.1	山形 つや姫	1.7	山口 コシヒカリ	1.8	香川 コシヒカリ	1.8	香川 コシヒカリ	1.6	香川 コシヒカリ	1.4	福岡 夢つくし	1.4	新潟こしいぶき	1.7	香川 コシヒカリ	1.7	滋賀 キヌヒカリ	1.6	福岡 元気つくし	1.9	茨城 あきたこまち	1.7
新潟こしいぶき	2.1	山形 つや姫	1.7	山口 コシヒカリ	1.7	栃木 コシヒカリ	1.6	三重 コシヒカリ	1.8	山口 コシヒカリ	1.5	魚沼 コシヒカリ	1.5	富山 コシヒカリ	1.5	石川 ゆめみずほ	1.6	石川 コシヒカリ	1.5	福岡 夢つくし	1.5	魚沼 コシヒカリ	1.5	香川 コシヒカリ	1.6
香川 コシヒカリ	2.1	三重 コシヒカリ	1.6	香川 コシヒカリ	1.6	福井 ハナエチゼン	1.5	山形 はえぬき	1.6	山形 はえぬき	1.4	兵庫 コシヒカリ	1.3	兵庫 コシヒカリ	1.5	茨城 あきたこまち	1.5	福岡 元気つくし	1.5	茨城 あきたこまち	1.5	富山 コシヒカリ	1.6	山形 つや姫	1.6
徳島 コシヒカリ	1.9	香川 コシヒカリ	1.6	福岡 夢つくし	1.6	福岡 夢つくし	1.4	新潟こしいぶき	1.6	兵庫 コシヒカリ	1.3	富山 コシヒカリ	1.3	福岡 元気つくし	1.4	兵庫 コシヒカリ	1.4	三重 コシヒカリ	1.4	兵庫 コシヒカリ	1.4	兵庫 コシヒカリ	1.6	福岡 元気つくし	1.6
山口 コシヒカリ	1.8	福岡 夢つくし	1.6	福井 ハナエチゼン	1.4	山形 つや姫	1.4	富山 コシヒカリ	1.4	福岡 元気つくし	1.2	静岡 コシヒカリ	1.4	山口 コシヒカリ	1.4	山口 コシヒカリ	1.4	魚沼 コシヒカリ	1.5	山形 つや姫	1.5	宮城 ひとめぼれ	1.5	宮城 ひとめぼれ	1.5
兵庫 コシヒカリ	1.7	鹿児島 コシヒカリ	1.5	静岡 コシヒカリ	1.4	熊本 森のくまさん	1.4	山形 つや姫	1.4	福井 ハナエチゼン	1.2	島根 ハナエチゼン	1.2	山形 つや姫	1.3	山形 はえぬき	1.3	熊本 ヒノヒカリ	1.5	三重 コシヒカリ	1.3	熊本 ヒノヒカリ	1.5	兵庫 コシヒカリ	1.4
島根 コシヒカリ	1.5	福井 ハナエチゼン	1.5	新潟こしいぶき	1.4	宮崎 コシヒカリ	1.4	福井 ハナエチゼン	1.4	宮崎 コシヒカリ	1.1	宮城 ひとめぼれ	1.2	魚沼 コシヒカリ	1.3	富山 コシヒカリ	1.3	宮城 ひとめぼれ	1.4	魚沼 コシヒカリ	1.3	島根 コシヒカリ	1.2	山口 コシヒカリ	1.4

2016/1/4～		1/11～		1/18～		1/25～		2/1～		2/8～		2/15～		2/22～		2/29～		3/7～		3/14～		3/21～	
産地・品種等	販売割合	産地・品種等	販売割合	産地・品種等	販売割合	産地・品種等	販売割合	産地・品種等	販売割合	産地・品種等	販売割合	産地・品種等	販売割合	産地・品種等	販売割合	産地・品種等	販売割合	産地・品種等	販売割合	産地・品種等	販売割合	産地・品種等	販売割合
新潟 コシヒカリ	11.3	秋田 あきたこまち	17.1	新潟 コシヒカリ	15.8	新潟 コシヒカリ	13.4	秋田 あきたこまち	15.5	新潟 コシヒカリ	11.4	新潟 コシヒカリ	10.8	秋田 あきたこまち	15.2	新潟 コシヒカリ	11.3	秋田 あきたこまち	23.0	新潟 コシヒカリ	11.8	秋田 あきたこまち	13.9
秋田 あきたこまち	11.1	新潟 コシヒカリ	12.4	秋田 あきたこまち	11.0	秋田 あきたこまち	9.3	新潟 コシヒカリ	10.8	秋田 あきたこまち	9.7	秋田 あきたこまち	8.3	新潟 コシヒカリ	11.4	秋田 あきたこまち	10.3	新潟 コシヒカリ	10.2	秋田 あきたこまち	9.2	新潟 コシヒカリ	10.7
北海道 ふっくりんこ	7.2	北海道 ななつぼし	6.0	北海道 ゆめぴりか	6.0	北海道 ななつぼし	8.8	北海道 ゆめぴりか	6.0	北海道 ふっくりんこ	8.9	北海道 ななつぼし	7.0	北海道 ななつぼし	7.3	北海道 ゆめぴりか	7.7	北海道 ななつぼし	6.6	北海道 ふっくりんこ	8.6	北海道 ゆめぴりか	7.9
北海道 ななつぼし	5.9	北海道 ゆめぴりか	4.9	北海道 ななつぼし	5.9	北海道 ゆめぴりか	6.5	北海道 ななつぼし	5.8	北海道 ななつぼし	7.2	北海道 ゆめぴりか	7.0	北海道 ゆめぴりか	6.8	北海道 ななつぼし	6.9	北海道 ゆめぴりか	5.4	北海道 ななつぼし	6.2	北海道 ななつぼし	7.7
北海道 ゆめぴりか	4.9	ブレンド米	4.7	ブレンド米	4.5	ブレンド米	4.3	ブレンド米	4.9	北海道 ゆめぴりか	5.1	ブレンド米	5.3	ブレンド米	4.6	ブレンド米	5.3	ブレンド米	4.5	北海道 ゆめぴりか	6.2	北海道 ふっくりんこ	4.8
ブレンド米	4.3	北海道 ふっくりんこ	3.5	長野 コシヒカリ	4.3	宮崎 ヒノヒカリ	3.5	茨城 コシヒカリ	3.7	ブレンド米	4.5	北海道 ふっくりんこ	3.8	茨城 コシヒカリ	4.5	茨城 コシヒカリ	3.7	茨城 コシヒカリ	2.6	ブレンド米	5.0	ブレンド米	4.5
茨城 コシヒカリ	3.3	栃木 コシヒカリ	2.9	茨城 コシヒカリ	3.1	栃木 コシヒカリ	3.0	栃木 コシヒカリ	3.6	宮崎 ヒノヒカリ	3.5	茨城 コシヒカリ	3.5	栃木 コシヒカリ	3.0	宮城 ひとめぼれ	3.0	栃木 コシヒカリ	2.5	茨城 コシヒカリ	3.5	長野 コシヒカリ	2.8
栃木 コシヒカリ	3.0	茨城 コシヒカリ	2.6	宮城 ひとめぼれ	2.5	茨城 コシヒカリ	2.9	富山 コシヒカリ	2.5	茨城 コシヒカリ	2.9	長野 コシヒカリ	3.3	宮崎 ヒノヒカリ	2.1	長野 コシヒカリ	2.6	宮城 ひとめぼれ	2.3	宮崎 ヒノヒカリ	2.6	栃木 コシヒカリ	2.5
宮城 ひとめぼれ	2.5	富山 コシヒカリ	2.3	栃木 コシヒカリ	2.6	宮城 ひとめぼれ	2.6	宮城 ひとめぼれ	2.3	福井 ハナエチゼン	2.8	宮崎 ヒノヒカリ	2.7	北海道 ふっくりんこ	2.0	北海道 ふっくりんこ	2.5	宮崎 ヒノヒカリ	2.2	栃木 コシヒカリ	2.6	宮城 ひとめぼれ	2.4
長野 コシヒカリ	2.4	福岡 元気つくし	2.1	宮崎 ヒノヒカリ	2.3	宮城 ひとめぼれ	2.4	宮崎 ヒノヒカリ	2.2	栃木 コシヒカリ	2.1	栃木 コシヒカリ	2.1	栃木 コシヒカリ	2.3	富山 コシヒカリ	2.1	富山 コシヒカリ	1.8	鹿児島 ヒノヒカリ	2.0	宮城 ひとめぼれ	2.2
富山 コシヒカリ	2.3	宮崎 ヒノヒカリ	2.1	福岡 元気つくし	2.1	福井 ハナエチゼン	2.4	長野 コシヒカリ	2.1	山形 つや姫	2.1	富山 コシヒカリ	2.3	香川 コシヒカリ	1.7	香川 コシヒカリ	2.3	鹿児島 ヒノヒカリ	2.0	富山 コシヒカリ	2.4	宮崎 ヒノヒカリ	2.2
宮崎 ヒノヒカリ	2.2	山形 はえぬき	2.1	茨城 あきたこまち	2.0	新潟 こしいぶき	2.1	北海道 ふっくりんこ	2.0	福岡 元気つくし	2.0	山形 つや姫	2.1	宮城 ひとめぼれ	1.7	栃木 コシヒカリ	2.0	香川 コシヒカリ	1.7	福井 ハナエチゼン	2.1	福岡 夢つくし	1.9
茨城 あきたこまち	1.7	宮城 ひとめぼれ	1.8	北海道 ふっくりんこ	1.9	香川 コシヒカリ	2.0	香川 コシヒカリ	1.6	香川 コシヒカリ	1.7	岡山 キヌヒカリ	2.0	石川 コシヒカリ	1.5	福岡 元気つくし	1.9	山形 つや姫	1.7	岡山 キヌヒカリ	1.9	富山 コシヒカリ	1.7
福井 ハナエチゼン	1.7	三重 コシヒカリ	1.7	富山 コシヒカリ	1.8	茨城 あきたこまち	1.8	三重 コシヒカリ	1.8	茨城 あきたこまち	1.5	茨城 あきたこまち	1.7	宮城 ひとめぼれ	2.0	兵庫 コシヒカリ	1.5	富山 コシヒカリ	1.8	茨城 あきたこまち	1.6	香川 コシヒカリ	1.7
福岡 夢つくし	1.6	茨城 あきたこまち	1.6	香川 コシヒカリ	1.8	北海道 ふっくりんこ	1.8	茨城 あきたこまち	1.5	新潟 こしいぶき	1.6	福岡 元気つくし	1.8	茨城 あきたこまち	1.5	茨城 あきたこまち	1.5	石川 コシヒカリ	1.6	石川 コシヒカリ	1.5	香川 コシヒカリ	1.7
香川 コシヒカリ	1.6	香川 コシヒカリ	1.5	石川 コシヒカリ	1.6	静岡 コシヒカリ	1.5	石川 コシヒカリ	1.4	宮城 ひとめぼれ	1.5	香川 コシヒカリ	1.6	山形 つや姫	1.4	山形 はえぬき	1.5	福岡 夢つくし	1.4	兵庫 コシヒカリ	1.5	北海道 きらら397	1.5
福岡 元気つくし	1.6	福岡 夢つくし	1.4	山形 つや姫	1.5	石川 コシヒカリ	1.5	兵庫 コシヒカリ	1.4	兵庫 コシヒカリ	1.4	福岡 夢つくし	1.5	静岡 コシヒカリ	1.5	宮崎 コシヒカリ	1.4	兵庫 コシヒカリ	1.4	福岡 夢つくし	1.3	福井 ハナエチゼン	1.5
石川 コシヒカリ	1.4	山形 つや姫	1.4	兵庫 コシヒカリ	1.4	富山 コシヒカリ	1.4	山形 つや姫	1.2	石川 コシヒカリ	1.3	茨城 あきたこまち	1.5	福井 ハナエチゼン	1.4	兵庫 コシヒカリ	1.4	三重 コシヒカリ	1.3	茨城 あきたこまち	1.5	新潟 こしいぶき	1.4
熊本 森のくまさん	1.3	新潟 こしいぶき	1.3	福岡 夢つくし	1.4	山形 つや姫	1.3	福岡 元気つくし	1.4	富山 コシヒカリ	1.2	福井 ハナエチゼン	1.4	新潟 コシヒカリ	1.4	富山 コシヒカリ	1.3	山形 つや姫	1.3	石川 コシヒカリ	1.4	山形 つや姫	1.4
福岡 ヒノヒカリ	1.3	島根 コシヒカリ	1.2	福井 ハナエチゼン	1.3	兵庫 コシヒカリ	1.3	熊本 ヒノヒカリ	1.1	魚沼 コシヒカリ	1.2	熊本 ヒノヒカリ	1.3	魚沼 コシヒカリ	1.2	静岡 コシヒカリ	1.3	宮崎 コシヒカリ	1.1	山形 はえぬき	1.3	兵庫 コシヒカリ	1.4

（5）全体上位 20 産地・品種等の販売割合の推移（%）

全体上位20産地・品種等の販売価格の推移(円/5kg・税抜)

2015年度	2015/3/30～		4/6～		4/13～		4/20～		4/27～		5/4～		5/11～		5/18～		5/25～		6/1～		6/8～		6/15～		6/22～		6/29～	
	産地・品種等	平均価格	産地・品種等	平均価格	産地・品種等	平均価格	産地・品種等	平均価格	産地・品種等	平均価格	産地・品種等	平均価格	産地・品種等	平均価格	産地・品種等	平均価格	産地・品種等	平均価格	産地・品種等	平均価格	産地・品種等	平均価格	産地・品種等	平均価格	産地・品種等	平均価格	産地・品種等	平均価格
	全体	1,672	全体	1,708	全体	1,686	全体	1,674	全体	1,730	全体	1,671	全体	1,682	全体	1,685	全体	1,670	全体	1,647	全体	1,672	全体	1,683	全体	1,669	全体	1,664
	北海道 ななつぼし	1,559	新潟 コシヒカリ	1,925	新潟 コシヒカリ	1,962	新潟 コシヒカリ	1,936	新潟 コシヒカリ	1,959	新潟 コシヒカリ	1,935	新潟 コシヒカリ	1,935	北海道 ななつぼし	1,937	北海道 ななつぼし	1,592	新潟 コシヒカリ	1,958	新潟 コシヒカリ	1,968	新潟 コシヒカリ	1,935	新潟 コシヒカリ	1,959	新潟 コシヒカリ	1,868
	新潟 コシヒカリ	1,996	北海道 ななつぼし	1,639	北海道 ふっくりんこ	1,689	北海道 ななつぼし	1,655	北海道 ななつぼし	1,584	北海道 ふっくりんこ	1,678	北海道 ゆめぴりか	2,223	北海道 ななつぼし	1,668	新潟 コシヒカリ	1,931	北海道 ふっくりんこ	1,484	北海道 ななつぼし	1,593	北海道 ななつぼし	1,648	北海道 ゆめぴりか	2,187	北海道 ななつぼし	1,659
	秋田 あきたこまち	1,568	秋田 あきたこまち	1,604	北海道 ゆめぴりか	2,296	北海道 ゆめぴりか	2,267	北海道 ゆめぴりか	2,213	北海道 ななつぼし	1,610	北海道 ななつぼし	1,656	秋田 あきたこまち	1,553	北海道 ゆめぴりか	2,157	宮崎 ヒノヒカリ	1,361	北海道 ゆめぴりか	2,231	秋田 あきたこまち	1,566	北海道 ななつぼし	1,651	北海道 ゆめぴりか	2,253
	北海道 ゆめぴりか	2,213	北海道 ゆめぴりか	2,282	秋田 あきたこまち	1,586	秋田 あきたこまち	1,564	秋田 あきたこまち	1,600	秋田 あきたこまち	1,605	秋田 あきたこまち	1,588	北海道 ゆめぴりか	2,268	秋田 あきたこまち	1,603	北海道 ななつぼし	1,658	秋田 あきたこまち	1,631	北海道 ゆめぴりか	2,196	秋田 あきたこまち	1,579	秋田 あきたこまち	1,572
	ブレンド米	1,507	ブレンド米	1,497	北海道 ななつぼし	1,657	宮崎 ヒノヒカリ	1,423	ブレンド米	1,536	北海道 ゆめぴりか	2,284	ブレンド米	1,527	ブレンド米	1,530	宮崎 ヒノヒカリ	1,445	秋田 あきたこまち	1,556	ブレンド米	1,508	ブレンド米	1,494	ブレンド米	1,514	宮崎 ヒノヒカリ	1,442
	宮崎 ヒノヒカリ	1,433	宮崎 ヒノヒカリ	1,429	ブレンド米	1,520	ブレンド米	1,523	茨城 コシヒカリ	1,467	ブレンド米	1,522	宮崎 ヒノヒカリ	1,442	宮崎 ヒノヒカリ	1,437	ブレンド米	1,522	北海道 ゆめぴりか	2,189	茨城 コシヒカリ	1,430	宮崎 ヒノヒカリ	1,440	茨城 コシヒカリ	1,441	栃木 コシヒカリ	1,539
	茨城 コシヒカリ	1,440	栃木 コシヒカリ	1,547	茨城 コシヒカリ	1,379	宮城 ひとめぼれ	1,564	宮城 ひとめぼれ	1,507	長野 コシヒカリ	1,479	滋賀 キヌヒカリ	1,196	茨城 コシヒカリ	1,405	長野 コシヒカリ	1,515	ブレンド米	1,512	宮崎 ヒノヒカリ	1,449	茨城 コシヒカリ	1,450	宮崎 ヒノヒカリ	1,437	ブレンド米	1,509
	長野 コシヒカリ	1,520	茨城 コシヒカリ	1,456	宮崎 ヒノヒカリ	1,440	茨城 コシヒカリ	1,458	富山 コシヒカリ	1,741	栃木 コシヒカリ	1,547	茨城 コシヒカリ	1,434	富山 コシヒカリ	1,653	茨城 コシヒカリ	1,466	富山 コシヒカリ	1,476	富山 コシヒカリ	1,744	滋賀 キヌヒカリ	1,213	長野 コシヒカリ	1,494	宮城 ひとめぼれ	1,425
	宮城 ひとめぼれ	1,518	宮城 ひとめぼれ	1,560	長野 コシヒカリ	1,528	新潟 こしいぶき	1,353	宮崎 ヒノヒカリ	1,449	宮崎 ヒノヒカリ	1,446	新潟 こしいぶき	1,300	栃木 コシヒカリ	1,535	宮城 ひとめぼれ	1,521	栃木 コシヒカリ	1,538	長野 コシヒカリ	1,515	鹿児島 ヒノヒカリ	1,559	富山 コシヒカリ	1,724	茨城 コシヒカリ	1,459
	栃木 コシヒカリ	1,512	北海道 ふっくりんこ	1,860	滋賀 キヌヒカリ	1,190	北海道 ふっくりんこ	1,797	栃木 コシヒカリ	1,537	茨城 コシヒカリ	1,462	北海道 ふっくりんこ	1,757	新潟 こしいぶき	1,402	富山 コシヒカリ	1,814	茨城 コシヒカリ	1,438	宮城 ひとめぼれ	1,530	栃木 コシヒカリ	1,539	栃木 コシヒカリ	1,464	北海道 ふっくりんこ	1,625
	富山 コシヒカリ	1,796	富山 コシヒカリ	1,827	富山 コシヒカリ	1,742	栃木 コシヒカリ	1,571	魚沼 コシヒカリ	2,516	富山 コシヒカリ	1,742	栃木 コシヒカリ	1,561	宮城 ひとめぼれ	1,623	栃木 コシヒカリ	1,618	福岡 夢つくし	1,655	栃木 コシヒカリ	1,557	富山 コシヒカリ	1,777	福岡 夢つくし	1,622	長野 コシヒカリ	1,547
	北海道 ふっくりんこ	1,868	魚沼 コシヒカリ	2,453	新潟 こしいぶき	1,337	福岡 夢つくし	1,725	福岡 夢つくし	1,758	宮城 ひとめぼれ	1,546	富山 コシヒカリ	1,784	鹿児島 ヒノヒカリ	1,797	北海道 ふっくりんこ	1,754	富山 コシヒカリ	1,813	北海道 ふっくりんこ	1,721	北海道 ふっくりんこ	1,822	香川 コシヒカリ	1,395	富山 コシヒカリ	1,764
	魚沼 コシヒカリ	2,525	石川 コシヒカリ	1,494	栃木 コシヒカリ	1,584	富山 コシヒカリ	1,746	北海道 ふっくりんこ	1,893	山形 はえぬき	1,437	宮城 ひとめぼれ	1,596	北海道 ふっくりんこ	1,881	新潟 こしいぶき	1,446	熊本 森のくまさん	1,639	新潟 こしいぶき	1,438	香川 コシヒカリ	1,400	北海道 ふっくりんこ	1,814	魚沼 コシヒカリ	2,597
	石川 コシヒカリ	1,554	宮城 ササニシキ	1,136	魚沼 コシヒカリ	2,510	石川 コシヒカリ	1,544	熊本 森のくまさん	1,668	新潟 こしいぶき	1,507	魚沼 コシヒカリ	2,533	山形 つや姫	2,216	福岡 夢つくし	1,651	香川 コシヒカリ	1,439	栃木 あさひの夢	928	魚沼 コシヒカリ	2,519	山形 はえぬき	1,332	三重 コシヒカリ	1,653
	茨城 あきたこまち	1,368	長野 コシヒカリ	1,654	山形 つや姫	2,087	栃木 あさひの夢	917	香川 コシヒカリ	1,529	栃木 とちぎの星	922	福岡 夢つくし	1,695	茨城 あきたこまち	1,387	山形 はえぬき	1,264	茨城 あきたこまち	1,386	山形 つや姫	2,186	宮城 ひとめぼれ	1,598	宮城 ひとめぼれ	1,644	香川 コシヒカリ	1,562
	山形 つや姫	2,261	香川 コシヒカリ	1,548	宮城 ひとめぼれ	1,648	福岡 元気つくし	1,940	三重 コシヒカリ	1,652	魚沼 コシヒカリ	2,599	山形 つや姫	2,099	岡山 キヌヒカリ	1,491	香川 コシヒカリ	1,532	三重 コシヒカリ	1,583	魚沼 コシヒカリ	2,607	福岡 元気つくし	1,852	魚沼 コシヒカリ	2,610	茨城 あきたこまち	1,390
	熊本 森のくまさん	1,727	茨城 あきたこまち	1,403	三重 コシヒカリ	1,577	香川 コシヒカリ	1,546	山形 つや姫	2,306	三重 コシヒカリ	1,597	茨城 あきたこまち	1,378	魚沼 コシヒカリ	2,612	静岡 コシヒカリ	1,704	魚沼 コシヒカリ	2,633	茨城 あきたこまち	1,393	山形 はえぬき	1,387	石川 コシヒカリ	1,519	山形 はえぬき	1,432
	三重 コシヒカリ	1,584	福井 ハナエチゼン	1,353	鹿児島 ヒノヒカリ	1,975	静岡 コシヒカリ	1,698	茨城 あきたこまち	1,393	福岡 夢つくし	1,757	香川 コシヒカリ	1,570	福岡 ヒノヒカリ	1,597	山形 つや姫	2,238	山形 つや姫	2,298	熊本 森のくまさん	1,661	熊本 ヒノヒカリ	1,694	山形 つや姫	2,201	山形 つや姫	2,277
	福岡 元気つくし	1,896	山形 つや姫	2,282	香川 コシヒカリ	1,554	山形 つや姫	2,229	山形 はえぬき	1,526	山形 つや姫	2,216	長野 コシヒカリ	1,685	香川 コシヒカリ	1,565	魚沼 コシヒカリ	2,646	岡山 あきたこまち	1,540	福岡 ヒノヒカリ	1,399	山形 つや姫	2,201	静岡 コシヒカリ	1,701	石川 コシヒカリ	1,514
	福岡 夢つくし	1,806	鹿児島 ヒノヒカリ	1,606	石川 コシヒカリ	1,536	魚沼 コシヒカリ	2,574	兵庫 コシヒカリ	1,759	福岡 元気つくし	1,930	熊本 森のくまさん	1,708	石川 コシヒカリ	1,508	茨城 あきたこまち	1,416	石川 コシヒカリ	1,504	香川 コシヒカリ	1,573	茨城 あきたこまち	1,390	茨城 あきたこまち	1,402	佐賀 夢しずく	1,535

| 7/6～ | | 7/13～ | | 7/20～ | | 7/27～ | | 8/3～ | | 8/10～ | | 8/17～ | |

																35		36								39			
10/5～		10/12～		10/19～		10/26～		11/2～		11/9～		11/16～		11/23～		11/30～		12/7～		12/14～		12/21～		12/28～	
産地・品種等	平均価格	産地・品種等	平均価格	産地・品種等	平均価格	産地・品種等	平均価格	産地・品種等	平均価格	産地・品種等	平均価格	産地・品種等	平均価格	産地・品種等	平均価格	産地・品種等	平均価格	産地・品種等	平均価格	産地・品種等	平均価格	産地・品種等	平均価格	産地・品種等	平均価格
全体	1,734	全体	1,746	全体	1,763	全体	1,771	全体	1,769	全体	1,787	全体	1,765	全体	1,797	全体	1,764	全体	1,797	全体	1,787	全体	1,816	全体	1,834
新潟 コシヒカリ	2,012	新潟 コシヒカリ	1,989	秋田 あきたこまち	1,697	新潟 コシヒカリ	2,046	秋田 あきたこまち	1,680	新潟 コシヒカリ	2,023	新潟 コシヒカリ	2,045	新潟 コシヒカリ	2,029	秋田 あきたこまち	1,707	新潟 コシヒカリ	2,068	秋田 あきたこまち	1,730	新潟 コシヒカリ	1,997	秋田 あきたこまち	1,729
秋田 あきたこまち	1,652	北海道 ななつぼし	1,656	新潟 コシヒカリ	2,011	北海道 ふっくりんこ	1,763	新潟 コシヒカリ	2,062	秋田 あきたこまち	1,695	秋田 あきたこまち	1,649	秋田 あきたこまち	1,719	新潟 コシヒカリ	2,065	秋田 あきたこまち	1,721	新潟 コシヒカリ	2,009	秋田 あきたこまち	1,759	新潟 コシヒカリ	2,052
ブレンド米	1,481	秋田 あきたこまち	1,644	北海道 ななつぼし	1,697	秋田 あきたこまち	1,776	北海道 ゆめぴりか	2,307	北海道 ななつぼし	1,733	北海道 ふっくりんこ	1,744	北海道 ななつぼし	1,712	北海道 ゆめぴりか	2,208	北海道 ふっくりんこ	1,784	北海道 ゆめぴりか	2,287	北海道 ゆめぴりか	2,286	北海道 ゆめぴりか	2,347
北海道 ななつぼし	1,734	北海道 ゆめぴりか	2,320	北海道 ゆめぴりか	2,310	北海道 ゆめぴりか	2,248	北海道 ななつぼし	1,749	北海道 ゆめぴりか	2,258	北海道 ななつぼし	1,692	北海道 ゆめぴりか	2,291	北海道 ななつぼし	1,733	北海道 ゆめぴりか	2,292	北海道 ななつぼし	1,698	北海道 ななつぼし	1,733	北海道 ななつぼし	1,779
北海道 ゆめぴりか	2,324	ブレンド米	1,478	ブレンド米	1,515	北海道 ななつぼし	1,746	ブレンド米	1,512	ブレンド米	1,554	北海道 ゆめぴりか	2,176	ブレンド米	1,571	ブレンド米	1,556	北海道 ななつぼし	1,751	ブレンド米	1,617	宮崎 ヒノヒカリ	1,540	ブレンド米	1,598
鹿児島 ヒノヒカリ	1,519	滋賀 キヌヒカリ	1,216	茨城 コシヒカリ	1,633	ブレンド米	1,550	北海道 ふっくりんこ	1,830	茨城 コシヒカリ	1,597	ブレンド米	1,543	北海道 ふっくりんこ	1,833	栃木 コシヒカリ	1,594	ブレンド米	1,600	北海道 ふっくりんこ	1,826	茨城 コシヒカリ	1,545	長野 コシヒカリ	1,502
茨城 コシヒカリ	1,607	茨城 コシヒカリ	1,591	宮崎 ヒノヒカリ	1,546	茨城 コシヒカリ	1,500	茨城 コシヒカリ	1,578	北海道 ふっくりんこ	1,846	茨城 コシヒカリ	1,621	茨城 コシヒカリ	1,553	茨城 コシヒカリ	1,597	茨城 コシヒカリ	1,613	福井 ハナエチゼン	1,392	ブレンド米	1,631	茨城 コシヒカリ	1,678
北海道 ふっくりんこ	1,763	長野 コシヒカリ	1,672	宮城 ひとめぼれ	1,622	長野 コシヒカリ	1,679	宮崎 ヒノヒカリ	1,616	長野 コシヒカリ	1,692	宮崎 ヒノヒカリ	1,568	宮城 ひとめぼれ	1,639	福岡 夢つくし	1,759	長野 コシヒカリ	1,669	茨城 コシヒカリ	1,638	長野 コシヒカリ	1,564	栃木 コシヒカリ	1,673
富山 コシヒカリ	1,784	北海道 ふっくりんこ	1,760	宮崎 コシヒカリ	1,618	茨城 あきたこまち	1,467	栃木 コシヒカリ	1,709	富山 コシヒカリ	1,773	福井 ハナエチゼン	1,396	長野 コシヒカリ	1,699	北海道 ふっくりんこ	1,908	富山 コシヒカリ	1,816	栃木 コシヒカリ	1,680	栃木 コシヒカリ	1,606	岡山 キヌヒカリ	1,313
宮崎 ヒノヒカリ	1,516	宮崎 コシヒカリ	1,585	栃木 コシヒカリ	1,688	宮崎 ヒノヒカリ	1,619	石川 コシヒカリ	1,642	宮崎 ヒノヒカリ	1,631	栃木 コシヒカリ	1,652	栃木 コシヒカリ	1,588	宮城 ひとめぼれ	1,641	鹿児島 ヒノヒカリ	1,732	宮崎 ヒノヒカリ	1,619	山形 つや姫	2,261	魚沼 コシヒカリ	2,745
栃木 コシヒカリ	1,701	栃木 コシヒカリ	1,710	富山 コシヒカリ	1,817	富山 コシヒカリ	1,831	茨城 あきたこまち	1,501	栃木 コシヒカリ	1,700	茨城 あきたこまち	1,484	宮崎 ヒノヒカリ	1,613	宮崎 ヒノヒカリ	1,625	栃木 コシヒカリ	1,648	福岡 元気つくし	1,895	北海道 ふっくりんこ	1,881	鹿児島 ヒノヒカリ	2,073
茨城 あきたこまち	1,496	富山 コシヒカリ	1,804	北海道 ふっくりんこ	1,877	宮城 ひとめぼれ	1,660	宮城 ひとめぼれ	1,672	茨城 あきたこまち	1,485	山形 つや姫	2,347	香川 コシヒカリ	1,516	香川 コシヒカリ	1,493	茨城 あきたこまち	1,481	新潟 こしいぶき	1,640	宮城 ひとめぼれ	1,654	宮崎 ヒノヒカリ	1,663
宮崎 コシヒカリ	1,617	宮崎 ヒノヒカリ	1,511	茨城 あきたこまち	1,498	香川 コシヒカリ	1,542	山口 コシヒカリ	1,657	宮城 ひとめぼれ	1,679	福岡 夢つくし	1,885	茨城 あきたこまち	1,499	山形 つや姫	2,274	宮崎 ヒノヒカリ	1,614	香川 コシヒカリ	1,530	香川 コシヒカリ	1,563	北海道 ふっくりんこ	1,925
福井 ハナエチゼン	1,452	茨城 あきたこまち	1,472	山形 つや姫	2,266	滋賀 キヌヒカリ	1,407	香川 コシヒカリ	1,537	香川 コシヒカリ	1,522	香川 コシヒカリ	1,546	福岡 夢つくし	1,815	新潟 こしいぶき	1,624	香川 コシヒカリ	1,519	滋賀 キヌヒカリ	1,386	福岡 元気つくし	1,960	茨城 あきたこまち	1,493
新潟 こしいぶき	1,630	山形 つや姫	2,257	山口 コシヒカリ	1,699	栃木 コシヒカリ	1,706	三重 コシヒカリ	1,595	山口 コシヒカリ	1,683	魚沼 コシヒカリ	2,589	富山 コシヒカリ	1,891	石川 ゆめのみずほ	1,396	石川 コシヒカリ	1,571	福岡 夢つくし	1,944	魚沼 コシヒカリ	2,659	香川 コシヒカリ	1,492
香川 コシヒカリ	1,570	三重 コシヒカリ	1,687	香川 コシヒカリ	1,543	福井 ハナエチゼン	1,461	山形 はえぬき	1,541	山形 はえぬき	1,412	兵庫 コシヒカリ	1,799	兵庫 コシヒカリ	1,796	茨城 あきたこまち	1,486	福岡 元気つくし	1,911	茨城 あきたこまち	1,495	富山 コシヒカリ	1,897	山形 つや姫	2,458
徳島 コシヒカリ	1,553	香川 コシヒカリ	1,569	福岡 夢つくし	1,862	山形 はえぬき	1,429	新潟 こしいぶき	1,654	兵庫 コシヒカリ	1,816	富山 コシヒカリ	1,847	福岡 元気つくし	1,907	兵庫 コシヒカリ	1,777	三重 コシヒカリ	1,699	熊本 ヒノヒカリ	1,807	兵庫 コシヒカリ	1,787	福岡 元気つくし	2,060
山口 コシヒカリ	1,719	福岡 夢つくし	1,849	福井 ハナエチゼン	1,472	山形 つや姫	2,309	富山 コシヒカリ	1,862	福岡 ヒノヒカリ	1,787	福岡 元気つくし	1,911	静岡 コシヒカリ	1,733	山口 コシヒカリ	1,677	魚沼 コシヒカリ	2,765	山形 つや姫	2,378	茨城 あきたこまち	1,478	宮城 ひとめぼれ	1,742
兵庫 コシヒカリ	1,827	鹿児島 コシヒカリ	1,915	静岡 コシヒカリ	1,745	熊本 森のくまさん	1,592	山形 つや姫	2,370	福井 ハナエチゼン	1,472	鳥取 ハナエチゼン	1,378	山形 つや姫	2,388	山形 はえぬき	1,546	熊本 ヒノヒカリ	1,765	三重 コシヒカリ	1,726	熊本 ヒノヒカリ	1,848	兵庫 コシヒカリ	1,828
鳥取 コシヒカリ	1,688	福井 ハナエチゼン	1,508	新潟 こしいぶき	1,602	宮崎 コシヒカリ	1,592	福井 ハナエチゼン	1,436	宮崎 コシヒカリ	1,575	宮城 ひとめぼれ	1,687	魚沼 コシヒカリ	2,718	富山 コシヒカリ	1,920	宮城 ひとめぼれ	1,674	魚沼 コシヒカリ	2,740	鳥取 コシヒカリ	1,904	山口 コシヒカリ	1,722

2016/1/4～		1/11～		1/18～		1/25～		2/1～		2/8～		2/15～		2/22～		2/29～		3/7～		3/14～		3/21～	
産地・品種等	平均価格	産地・品種等	平均価格	産地・品種等	平均価格	産地・品種等	平均価格	産地・品種等	平均価格	産地・品種等	平均価格	産地・品種等	平均価格	産地・品種等	平均価格	産地・品種等	平均価格	産地・品種等	平均価格	産地・品種等	平均価格	産地・品種等	平均価格
全体	1,780	全体	1,784	全体	1,791	全体	1,783	全体	1,778	全体	1,775	全体	1,774	全体	1,767	全体	1,779	全体	1,730	全体	1,772	全体	1,754
新潟 コシヒカリ	2,067	秋田 あきたこまち	1,707	新潟 コシヒカリ	2,032	新潟 コシヒカリ	2,011	秋田 あきたこまち	1,735	新潟 コシヒカリ	2,052	新潟 コシヒカリ	2,078	秋田 あきたこまち	1,716	新潟 コシヒカリ	2,105	秋田 あきたこまち	1,500	新潟 コシヒカリ	2,040	秋田 あきたこまち	1,573
秋田 あきたこまち	1,719	新潟 コシヒカリ	2,028	秋田 あきたこまち	1,664	秋田 あきたこまち	1,691	新潟 コシヒカリ	2,072	秋田 あきたこまち	1,709	秋田 あきたこまち	1,758	新潟 コシヒカリ	2,028	秋田 あきたこまち	1,735	新潟 コシヒカリ	2,091	秋田 あきたこまち	1,677	新潟 コシヒカリ	2,031
北海道 ふっくりんこ	1,758	北海道 ななつぼし	1,700	北海道 ゆめぴりか	2,190	北海道 ゆめぴりか	1,709	北海道 ゆめぴりか	2,194	北海道 ふっくりんこ	1,761	北海道 ななつぼし	1,700	北海道 ななつぼし	1,722	北海道 ゆめぴりか	2,155	北海道 ゆめぴりか	1,694	北海道 ふっくりんこ	1,772	北海道 ゆめぴりか	2,169
北海道 ななつぼし	1,700	北海道 ゆめぴりか	2,315	北海道 ななつぼし	1,768	北海道 ゆめぴりか	2,277	北海道 ななつぼし	1,749	北海道 ななつぼし	1,697	北海道 ゆめぴりか	2,228	北海道 ゆめぴりか	2,194	北海道 ななつぼし	1,747	北海道 ゆめぴりか	2,315	北海道 ななつぼし	1,722	北海道 ななつぼし	1,701
北海道 ゆめぴりか	2,300	ブレンド米	1,582	ブレンド米	1,556	ブレンド米	1,547	ブレンド米	1,570	北海道 ゆめぴりか	2,295	ブレンド米	1,552	ブレンド米	1,574	ブレンド米	1,567	ブレンド米	1,581	北海道 ゆめぴりか	2,262	北海道 ふっくりんこ	1,737
ブレンド米	1,611	北海道 ふっくりんこ	1,829	長野 コシヒカリ	1,577	宮崎 ヒノヒカリ	1,556	茨城 コシヒカリ	1,609	ブレンド米	1,546	北海道 ふっくりんこ	1,790	茨城 コシヒカリ	1,409	茨城 コシヒカリ	1,551	茨城 コシヒカリ	1,591	ブレンド米	1,580	ブレンド米	1,586
茨城 コシヒカリ	1,611	栃木 コシヒカリ	1,597	茨城 コシヒカリ	1,610	栃木 コシヒカリ	1,678	栃木 コシヒカリ	1,635	宮崎 ヒノヒカリ	1,554	茨城 コシヒカリ	1,596	栃木 コシヒカリ	1,695	宮城 ひとめぼれ	1,551	栃木 コシヒカリ	1,694	茨城 コシヒカリ	1,592	長野 コシヒカリ	1,592
栃木 コシヒカリ	1,682	茨城 コシヒカリ	1,619	宮城 ひとめぼれ	1,650	茨城 コシヒカリ	1,625	富山 コシヒカリ	1,821	茨城 コシヒカリ	1,628	長野 コシヒカリ	1,506	宮崎 ヒノヒカリ	1,617	長野 コシヒカリ	1,606	宮城 ひとめぼれ	1,567	宮崎 ヒノヒカリ	1,607	栃木 コシヒカリ	1,630
宮城 ひとめぼれ	1,595	富山 コシヒカリ	1,817	栃木 コシヒカリ	1,673	福岡 元気つくし	1,924	宮城 ひとめぼれ	1,647	福井 ハナエチゼン	1,428	宮崎 ヒノヒカリ	1,606	北海道 ふっくりんこ	1,900	北海道 ふっくりんこ	1,906	宮崎 ヒノヒカリ	1,608	栃木 コシヒカリ	1,651	宮城 ひとめぼれ	1,605
長野 コシヒカリ	1,642	福岡 元気つくし	1,933	宮崎 ヒノヒカリ	1,630	宮城 ひとめぼれ	1,645	宮崎 ヒノヒカリ	1,639	栃木 コシヒカリ	1,695	栃木 コシヒカリ	1,705	富山 コシヒカリ	1,864	宮崎 ヒノヒカリ	1,615	鹿児島 ヒノヒカリ	1,745	宮城 ひとめぼれ	1,582	茨城 コシヒカリ	1,653
富山 コシヒカリ	1,833	宮崎 ヒノヒカリ	1,631	福岡 元気つくし	1,921	福井 ハナエチゼン	1,434	長野 コシヒカリ	1,686	山形 つや姫	2,218	富山 コシヒカリ	1,826	香川 コシヒカリ	1,524	香川 コシヒカリ	1,476	北海道 ふっくりんこ	1,884	富山 コシヒカリ	1,813	宮崎 ヒノヒカリ	1,623
宮崎 ヒノヒカリ	1,609	山形 はえぬき	1,550	茨城 あきたこまち	1,487	新潟 こしいぶき	1,686	北海道 ふっくりんこ	1,857	福岡 元気つくし	1,894	山形 つや姫	2,246	宮城 ひとめぼれ	1,710	栃木 コシヒカリ	1,636	香川 コシヒカリ	1,512	福井 ハナエチゼン	1,431	福岡 夢つくし	1,763
茨城 あきたこまち	1,499	宮城 ひとめぼれ	1,616	北海道 ふっくりんこ	1,890	香川 コシヒカリ	1,516	香川 コシヒカリ	1,517	香川 コシヒカリ	1,526	岡山 キヌヒカリ	1,419	石川 コシヒカリ	1,608	福岡 元気つくし	1,946	山形 つや姫	2,276	岡山 キヌヒカリ	1,442	富山 コシヒカリ	1,838
福井 ハナエチゼン	1,469	三重 コシヒカリ	1,596	富山 コシヒカリ	1,869	茨城 あきたこまち	1,493	三重 コシヒカリ	1,630	茨城 あきたこまち	1,489	宮城 ひとめぼれ	1,709	兵庫 コシヒカリ	1,777	富山 コシヒカリ	1,887	茨城 あきたこまち	1,485	山形 つや姫	2,345	香川 コシヒカリ	1,531
福岡 夢つくし	1,875	茨城 あきたこまち	1,487	香川 コシヒカリ	1,576	北海道 ふっくりんこ	1,924	茨城 あきたこまち	1,486	新潟 こしいぶき	1,763	福岡 元気つくし	1,921	茨城 あきたこまち	1,491	茨城 あきたこまち	1,475	石川 コシヒカリ	1,664	香川 コシヒカリ	1,543	茨城 あきたこまち	1,476
香川 コシヒカリ	1,537	香川 コシヒカリ	1,558	石川 コシヒカリ	1,622	静岡 コシヒカリ	1,746	石川 コシヒカリ	1,642	宮城 ひとめぼれ	1,675	香川 コシヒカリ	1,533	山形 つや姫	2,343	山形 はえぬき	1,407	福岡 夢つくし	1,745	兵庫 コシヒカリ	1,790	北海道 きらら397	1,422
福岡 元気つくし	1,986	福岡 夢つくし	1,865	山形 つや姫	2,314	石川 コシヒカリ	1,637	兵庫 コシヒカリ	1,792	兵庫 コシヒカリ	1,784	福岡 夢つくし	1,890	静岡 コシヒカリ	1,738	宮崎 コシヒカリ	1,514	兵庫 コシヒカリ	1,791	福岡 夢つくし	1,776	福井 ハナエチゼン	1,527
石川 コシヒカリ	1,562	山形 つや姫	2,343	兵庫 コシヒカリ	1,799	富山 コシヒカリ	1,909	山形 つや姫	2,414	石川 コシヒカリ	1,680	茨城 あきたこまち	1,477	福井 ハナエチゼン	1,517	兵庫 コシヒカリ	1,785	三重 コシヒカリ	1,710	茨城 あきたこまち	1,489	新潟 こしいぶき	1,793
熊本 森のくまさん	1,904	新潟 こしいぶき	1,744	福岡 夢つくし	1,916	山形 つや姫	2,342	福岡 元気つくし	1,951	富山 コシヒカリ	1,901	山形 はえぬき	1,557	新潟 こしいぶき	1,814	山形 つや姫	2,367	富山 コシヒカリ	1,903	石川 コシヒカリ	1,626	山形 つや姫	2,343
福岡 ヒノヒカリ	1,761	島根 コシヒカリ	1,879	福井 ハナエチゼン	1,538	兵庫 コシヒカリ	1,796	熊本 ヒノヒカリ	1,931	魚沼 コシヒカリ	2,619	熊本 ヒノヒカリ	1,862	魚沼 コシヒカリ	2,637	静岡 コシヒカリ	1,579	宮崎 コシヒカリ	1,557	山形 はえぬき	1,524	兵庫 コシヒカリ	1,775

（6）ブロック別主要産地・品種等の販売価格の推移（円/5kg・税抜）

①北海道ブロック

北海道ブロック主要産地・品種等の販売価格の推移(円/5kg･税抜)

2015年度	2015/3/30～		4/6～		4/13～		4/20～		4/27～		5/4～		5/11～		5/18～		5/25～		6/1～		6/8～		6/15～		6/22～		6/29～	
	産地・品種等	平均価格	産地・品種等	平均価格	産地・品種等	平均価格	産地・品種等	平均価格	産地・品種等	平均価格	産地・品種等	平均価格	産地・品種等	平均価格	産地・品種等	平均価格	産地・品種等	平均価格	産地・品種等	平均価格	産地・品種等	平均価格	産地・品種等	平均価格	産地・品種等	平均価格	産地・品種等	平均価格
	ブロック全体	1,857	ブロック全体	1,942	ブロック全体	1,901	ブロック全体	1,956	ブロック全体	1,959	ブロック全体	1,872	ブロック全体	1,937	ブロック全体	1,898	ブロック全体	1,908	ブロック全体	1,933	ブロック全体	1,947	ブロック全体	1,926	ブロック全体	1,933	ブロック全体	1,919
	北海道 ゆめぴりか	2,535	北海道 ゆめぴりか	2,525	北海道 ゆめぴりか	2,473	北海道 ゆめぴりか	2,507	北海道 ゆめぴりか	2,543	北海道 ななつぼし	1,512	北海道 ゆめぴりか	2,490	北海道 ゆめぴりか	2,536	北海道 ゆめぴりか	2,523	北海道 ゆめぴりか	2,518	北海道 ゆめぴりか	2,488	北海道 ゆめぴりか	2,481	北海道 ゆめぴりか	2,533	北海道 ゆめぴりか	2,520
	北海道 ななつぼし	1,551	北海道 ななつぼし	1,558	北海道 ななつぼし	1,570	北海道 ななつぼし	1,594	北海道 ななつぼし	1,597	北海道 ゆめぴりか	2,477	北海道 ななつぼし	1,620	北海道 ななつぼし	1,592	北海道 ななつぼし	1,633	北海道 ななつぼし	1,605	北海道 ななつぼし	1,600	北海道 ななつぼし	1,572	北海道 ななつぼし	1,549	北海道 ななつぼし	1,603
	北海道 ふっくりんこ	1,926	北海道 ふっくりんこ	1,911	北海道 ふっくりんこ	1,846	北海道 ふっくりんこ	1,935	北海道 ふっくりんこ	1,971	北海道 ふっくりんこ	1,919	北海道 ふっくりんこ	1,857	北海道 おぼろづき	1,803	北海道 ふっくりんこ	1,812	北海道 ふっくりんこ	1,902	北海道 ふっくりんこ	1,859	北海道 ふっくりんこ	1,822	北海道 ふっくりんこ	1,931	北海道 ふっくりんこ	1,916
	北海道 おぼろづき	1,814	北海道 おぼろづき	1,963	北海道 おぼろづき	1,680	茨城 コシヒカリ	1,487	北海道 おぼろづき	1,806	北海道 おぼろづき	1,787	ブレンド米	1,493	北海道 ふっくりんこ	1,936	北海道 おぼろづき	1,797	北海道 おぼろづき	1,767	北海道 おぼろづき	1,817	北海道 おぼろづき	1,687	北海道 おぼろづき	1,748	北海道 おぼろづき	1,825
	茨城 コシヒカリ	1,486	北海道 ほしのゆめ	1,476	茨城 コシヒカリ	1,487	北海道 おぼろづき	1,873	茨城 コシヒカリ	1,524	茨城 コシヒカリ	1,474	北海道 おぼろづき	1,741	ブレンド米	1,537	北海道 ほしのゆめ	1,538	茨城 コシヒカリ	1,479	北海道 ほしのゆめ	1,453	茨城 コシヒカリ	1,450	茨城 コシヒカリ	1,551	ブレンド米	1,570
	ブレンド米	1,566	ブレンド米	1,578	ブレンド米	1,492			ブレンド米	1,535	北海道 ほしのゆめ	1,475	茨城 コシヒカリ	1,473	茨城 コシヒカリ	1,580	ブレンド米	1,565	ブレンド米	1,598	茨城 コシヒカリ	1,552	ブレンド米	1,525	ブレンド米	1,584	茨城 コシヒカリ	1,527
	北海道 ほしのゆめ	1,498															茨城 コシヒカリ	1,589									新潟 コシヒカリ	2,136

7/6～		7/13～		7/20～		7/27～		8/3～		8/10～		8/17～		8/24～		8/31～		9/7～		9/14～		9/21～		9/28～	
産地・品種等	平均価格	産地・品種等	平均価格	産地・品種等	平均価格	産地・品種等	平均価格	産地・品種等	平均価格	産地・品種等	平均価格	産地・品種等	平均価格	産地・品種等	平均価格	産地・品種等	平均価格	産地・品種等	平均価格	産地・品種等	平均価格	産地・品種等	平均価格	産地・品種等	平均価格
ブロック全体	1,890	ブロック全体	1,882	ブロック全体	1,903	ブロック全体	1,913	ブロック全体	1,941	ブロック全体	1,932	ブロック全体	1,917	ブロック全体	1,884	ブロック全体	1,893	ブロック全体	1,859	ブロック全体	1,851	ブロック全体	1,915	ブロック全体	1,942
北海道 ゆめぴりか	2,496	北海道 ゆめぴりか	2,478	北海道 ゆめぴりか	2,524	北海道 ゆめぴりか	2,525	北海道 ゆめぴりか	2,490	北海道 ゆめぴりか	2,464	北海道 ゆめぴりか	2,515	北海道 ゆめぴりか	2,521	北海道 ゆめぴりか	2,495	北海道 ゆめぴりか	2,477	北海道 ななつぼし	1,523	北海道 ゆめぴりか	2,485	北海道 ゆめぴりか	2,488
北海道 ななつぼし	1,567	北海道 ななつぼし	1,565	北海道 ななつぼし	1,519	北海道 ななつぼし	1,566	北海道 ななつぼし	1,588	北海道 ななつぼし	1,598	北海道 ななつぼし	1,562	北海道 ななつぼし	1,556	北海道 ななつぼし	1,588	北海道 ななつぼし	1,540	北海道 ゆめぴりか	2,472	北海道 ななつぼし	1,556	北海道 ななつぼし	1,660
北海道 ふっくりんこ	1,897	北海道 ふっくりんこ	1,825	北海道 おぼろづき	1,777	北海道 ふっくりんこ	1,903	北海道 ふっくりんこ	1,907	北海道 ふっくりんこ	1,812	北海道 おぼろづき	1,767	北海道 ふっくりんこ	1,818	北海道 ふっくりんこ	1,883	茨城 あきたこまち	1,558	北海道 ふっくりんこ	1,841	茨城 コシヒカリ	1,579	茨城 あきたこまち	1,537
北海道 おぼろづき	1,674	北海道 おぼろづき	1,851	北海道 ふっくりんこ	1,920	ブレンド米	1,507	北海道 おぼろづき	1,745	北海道 おぼろづき	1,798	北海道 ふっくりんこ	1,967	ブレンド米	1,521	茨城 あきたこまち	1,570	北海道 ふっくりんこ	1,951	茨城 あきたこまち	1,543	茨城 あきたこまち	1,577	北海道 ふっくりんこ	1,856
北海道 ほしのゆめ	1,412	新潟 コシヒカリ	2,056	ブレンド米	1,515	北海道 おぼろづき	1,762	ブレンド米	1,531	宮崎 コシヒカリ	1,787	ブレンド米	1,517	北海道 おぼろづき	1,771	北海道 おぼろづき	1,791	茨城 コシヒカリ	1,546	北海道 おぼろづき	1,728	北海道 ふっくりんこ	1,862	北海道 おぼろづき	1,585
ブレンド米	1,521	茨城 コシヒカリ	1,438			新潟 コシヒカリ	2,160	茨城 コシヒカリ	1,501	ブレンド米	1,519	茨城 コシヒカリ	1,518	茨城 コシヒカリ	1,508	茨城 コシヒカリ	1,499	ブレンド米	1,534	茨城 コシヒカリ	1,557	ブレンド米	1,504	茨城 コシヒカリ	1,591
						茨城 コシヒカリ	1,555			新潟 コシヒカリ	2,055														

10/5～		10/12～		10/19～		10/26～		11/2～		11/9～		11/16～		11/23～		11/30～		12/7～		12/14～		12/21～		12/28～	
産地・品種等	平均価格	産地・品種等	平均価格	産地・品種等	平均価格	産地・品種等	平均価格	産地・品種等	平均価格	産地・品種等	平均価格	産地・品種等	平均価格	産地・品種等	平均価格	産地・品種等	平均価格	産地・品種等	平均価格	産地・品種等	平均価格	産地・品種等	平均価格	産地・品種等	平均価格
ブロック全体	1,939	ブロック全体	1,941	ブロック全体	1,891	ブロック全体	1,930	ブロック全体	1,913	ブロック全体	1,902	ブロック全体	1,928	ブロック全体	1,933	ブロック全体	1,915	ブロック全体	1,983	ブロック全体	1,970	ブロック全体	1,983	ブロック全体	2,056
北海道 ゆめぴりか	2,504	北海道 ゆめぴりか	2,482	北海道 ゆめぴりか	2,524	北海道 ゆめぴりか	2,545	北海道 ゆめぴりか	2,507	北海道 ゆめぴりか	2,473	北海道 ななつぼし	1,662	北海道 ゆめぴりか	2,543	北海道 ゆめぴりか	2,534	北海道 ゆめぴりか	2,536	北海道 ゆめぴりか	2,480	北海道 ゆめぴりか	2,505	北海道 ゆめぴりか	2,552
北海道 ななつぼし	1,667	北海道 ななつぼし	1,641	北海道 ななつぼし	1,669	北海道 ななつぼし	1,672	北海道 ななつぼし	1,645	北海道 ななつぼし	1,654	北海道 ゆめぴりか	2,547	北海道 ななつぼし	1,652	北海道 ななつぼし	1,685	北海道 ななつぼし	1,682	北海道 ななつぼし	1,653	北海道 ななつぼし	1,654	北海道 ななつぼし	1,699
北海道 ふっくりんこ	1,901	北海道 ふっくりんこ	1,806	北海道 ふっくりんこ	1,960	北海道 ふっくりんこ	1,903	北海道 ふっくりんこ	1,880	北海

②東北ブロック主要産地・品種等の販売価格の推移（円/5kg・税抜）

東北ブロック主要産地・品種等の販売価格の推移（円/5kg・税抜）

2015年度	2015/3/30～		4/6～		4/13～		4/20～		4/27～		5/4～	
	産地・品種等	平均価格	産地・品種等	平均価格	産地・品種等	平均価格	産地・品種等	平均価格	産地・品種等	平均価格	産地・品種等	平均価格
	ブロック全体	1,832	ブロック全体	1,817	ブロック全体	1,895	ブロック全体	1,975	ブロック全体	1,886	ブロック全体	1,780
	新潟 コシヒカリ	1,694	秋田 あきたこまち	1,523	新潟 コシヒカリ	1,679	山形 つや姫	2,366	山形 つや姫	2,388	秋田 あきたこまち	1,516
	山形 つや姫	2,395	新潟 コシヒカリ	1,686	山形 つや姫	2,400	新潟 コシヒカリ	1,670	新潟 コシヒカリ	1,676	山形 つや姫	2,241
	山形 はえぬき	1,377	山形 つや姫	2,389	秋田 あきたこまち	1,564	宮城 ひとめぼれ	1,695	山形 はえぬき	1,360	新潟 コシヒカリ	1,700
	宮城 ひとめぼれ	1,686	宮城 ひとめぼれ	1,709	北海道 ゆめぴりか	2,054	福島 コシヒカリ	1,698	宮城 ひとめぼれ	1,746	宮城 ひとめぼれ	1,697
	秋田 あきたこまち	1,643	新潟 こしいぶき	1,856	宮城 ひとめぼれ	1,782	北海道 ゆめぴりか	2,132	福島 ひとめぼれ	1,421	新潟 こしいぶき	1,880
			福島 ひとめぼれ	1,405			福島 ひとめぼれ	1,512				

2015年度	5/11～		5/18～		5/25～		6/1～		6/8～		6/15～		6/22～		6/29～	
	産地・品種等	平均価格	産地・品種等	平均価格	産地・品種等	平均価格	産地・品種等	平均価格	産地・品種等	平均価格	産地・品種等	平均価格	産地・品種等	平均価格	産地・品種等	平均価格
	ブロック全体	1,882	ブロック全体	1,910	ブロック全体	1,864	ブロック全体	1,876	ブロック全体	1,808	ブロック全体	1,847	ブロック全体	1,896	ブロック全体	1,825
	新潟 コシヒカリ	1,699	山形 つや姫	2,219	宮城 ひとめぼれ	1,673	山形 つや姫	2,393	秋田 あきたこまち	1,502	山形 つや姫	2,255	山形 つや姫	2,226	新潟 コシヒカリ	1,687
	山形 つや姫	2,379	新潟 コシヒカリ	1,695	新潟 コシヒカリ	1,692	新潟 コシヒカリ	1,686	新潟 コシヒカリ	1,690	新潟 コシヒカリ	1,699	新潟 コシヒカリ	1,685	山形 つや姫	2,395
	宮城 ひとめぼれ	1,744	宮城 ひとめぼれ	1,741	山形 つや姫	2,387	宮城 ひとめぼれ	1,789	山形 つや姫	2,395	新潟 こしいぶき	1,830	福島 コシヒカリ	1,638	秋田 あきたこまち	1,545
	福島 コシヒカリ	1,562	秋田 あきたこまち	1,677	秋田 あきたこまち	1,686	山形 はえぬき	1,383	宮城 ひとめぼれ	1,720	秋田 あきたこまち	1,547	宮城 ひとめぼれ	1,717	福島 ひとめぼれ	1,411
	秋田 あきたこまち	1,507	宮城 ササニシキ	1,665	北海道 ゆめぴりか	2,054	福島 ひとめぼれ	1,440	山形 はえぬき	1,529	宮城 ひとめぼれ	1,652	北海道 ゆめぴりか	2,135	宮城 ひとめぼれ	1,667
			秋田 あきたこまち	1,721							福島 コシヒカリ	1,772				

7/6～		7/13～		7/20～		7/27～		8/3～		8/10～		8/17～		8/24～		8/31～		9/7～		9/14～		9/21～		9/28～	
産地・品種等	平均価格	産地・品種等	平均価格	産地・品種等	平均価格	産地・品種等	平均価格	産地・品種等	平均価格	産地・品種等	平均価格	産地・品種等	平均価格	産地・品種等	平均価格	産地・品種等	平均価格	産地・品種等	平均価格	産地・品種等	平均価格	産地・品種等	平均価格	産地・品種等	平均価格
ブロック全体	1,702	ブロック全体	1,782	ブロック全体	1,858	ブロック全体	1,840	ブロック全体	1,762	ブロック全体	1,949	ブロック全体	1,849	ブロック全体	1,852	ブロック全体	1,831	ブロック全体	1,709	ブロック全体	1,910	ブロック全体	1,825	ブロック全体	1,999
山形 つや姫	2,245	新潟 コシヒカリ	1,674	新潟 コシヒカリ	1,681	新潟 コシヒカリ	1,685	山形 つや姫	2,209	山形 つや姫	2,354	山形 つや姫	2,380	山形 つや姫	2,252	山形 つや姫	2,245	福島 ひとめぼれ	1,097	山形 つや姫	2,232	新潟 こしいぶき	1,906	山形 つや姫	2,356
福島 ひとめぼれ	1,111	山形 つや姫	2,384	山形 つや姫	2,234	山形 つや姫	2,387	新潟 コシヒカリ	1,679	新潟 コシヒカリ	1,704	新潟 コシヒカリ	1,665	新潟 コシヒカリ	1,698	新潟 コシヒカリ	1,695	新潟 コシヒカリ	1,699	新潟 コシヒカリ	1,724	宮城 ひとめぼれ	1,622	新潟 コシヒカリ	1,896
新潟 コシヒカリ	1,725	秋田 あきたこまち	1,356	秋田 あきたこまち	1,411	秋田 あきたこまち	1,531	福島 ひとめぼれ	1,094	宮崎 コシヒカリ	1,814	茨城 あきたこまち	1,569	茨城 あきたこまち	1,590	秋田 あきたこまち	1,389	山形 つや姫	2,389	宮城 ひとめぼれ	1,821	富山 コシヒカリ	1,706	福島 ひとめぼれ	1,509
宮城 ひとめぼれ	1,627	山形 はえぬき	1,449	宮城 ひとめぼれ	1,765	宮城 ひとめぼれ	1,620	秋田 あきたこまち	1,534	宮城 ひとめぼれ	1,834	秋田 あきたこまち	1,406	宮城 ひとめぼれ	1,680	宮城 ひとめぼれ	1,721	宮城 ひとめぼれ	1,746	山形 はえぬき	1,395	山形 つや姫	2,398	宮城 ひとめぼれ	1,661
秋田 あきたこまち	1,564	宮城 ひとめぼれ	1,724	福島 コシヒカリ	1,782			新潟 こしいぶき	1,876	山形 はえぬき	1,364	宮城 ひとめぼれ	1,672	福島 コシヒカリ	1,782	福島 コシヒカリ	1,782	秋田 あきたこまち	1,805	秋田 あきたこまち	1,742	新潟 コシヒカリ	1,741		
新潟 こしいぶき	1,861	新潟 こしいぶき	1,917							秋田 あきたこまち	1,641	山形 はえぬき	1,475			茨城 あきたこまち	1,597			福島 ひとめぼれ	1,507	山形 はえぬき	1,469		

10/5～		10/12～		10/19～		10/26～		11/2～		11/9～		11/16～		11/23～		11/30～		12/7～		12/14～		12/21～		12/28～	
産地・品種等	平均価格	産地・品種等	平均価格	産地・品種等	平均価格	産地・品種等	平均価格	産地・品種等	平均価格	産地・品種等	平均価格	産地・品種等	平均価格	産地・品種等	平均価格	産地・品種等	平均価格	産地・品種等	平均価格	産地・品種等	平均価格	産地・品種等	平均価格	産地・品種等	平均価格
ブロック全体	2,008	ブロック全体	1,963	ブロック全体	2,006	ブロック全体	2,010	ブロック全体	1,984	ブロック全体	1,902	ブロック全体	2,021	ブロック全体	1,985	ブロック全体	1,988	ブロック全体	2,013	ブロック全体	2,035	ブロック全体	2,002	ブロック全体	2,081
山形 つや姫	2,363	山形 つや姫	2,356	山形 つや姫	2,330	山形 つや姫	2,387	山形 つや姫	2,435	秋田 あきたこまち	1,689	山形 つや姫	2,422	山形 つや姫	2,398	山形 つや姫	2,423	山形 つや姫	2,436	山形 つや姫	2,410	山形 つや姫	2,218	山形 つや姫	2,501
秋田 あきたこまち	1,693	新潟 コシヒカリ	1,928	宮城 ひとめぼれ	1,721	新潟 コシヒカリ	1,966	新潟 コシヒカリ	1,914	新潟 コシヒカリ	1,945	新潟 コシヒカリ	1,929	新潟 コシヒカリ	1,922	新潟 コシヒカリ	1,893	新潟 コシヒカリ	2,002	新潟 コシヒカリ	1,934	新潟 コシヒカリ	1,939	新潟 コシヒカリ	1,924
新潟 コシヒカリ	1,978	秋田 あきたこまち	1,696	新潟 コシヒカリ	1,952	宮城 ひとめぼれ	1,791	秋田 あきたこまち	1,730	福島 ひとめぼれ	1,548	秋田 あきたこまち	1,683	新潟 こしいぶき	1,996	北海道 ななつぼし	1,708	宮城 ひとめぼれ	1,728	秋田 あきたこまち	1,692	秋田 あきたこまち	1,676	秋田 あきたこまち	1,686
宮城 ひとめぼれ	1,692	福島 ひとめぼれ	1,573	秋田 あきたこまち	1,665	新潟 こしいぶき	2,001	宮城 ササニシキ	1,704	山形 つや姫	2,540	宮城 ひとめぼれ	1,779	山形 コシヒカリ	1,706	新潟 こしいぶき	1,999	秋田 あきたこまち	1,696	宮城 ひとめぼれ	1,782	山形 コシヒカリ	1,703	魚沼 コシヒカリ	2,597
新潟 こしいぶき	1,995	宮城 ひとめぼれ	1,791	北海道 ななつぼし	1,713	福島 ひとめぼれ	1,569	宮城 ひとめぼれ	1,757	北海道 ななつぼし	1,696	福島 ひとめぼれ	1,581	宮城 ひとめぼれ	1,707	宮城 ひとめぼれ	1,738	福島 ひとめぼれ	1,570	新潟 こしいぶき	1,961	新潟 こしいぶき	2,036	福島 コシヒカリ	1,796
		新潟 こしいぶき	2,043			福島 コシヒカリ	1,844	新潟 こしいぶき	2,019	新潟 こしいぶき	2,050	福島 コシヒカリ	1,818	山形 はえぬき	1,600	山形 はえぬき	1,672	新潟 こしいぶき	1,994	青森 晴天の霹靂	2,491	宮城 ひとめぼれ	1,808	新潟 こしいぶき	1,996
						北海道 ななつぼし	1,779			宮城 ひとめぼれ	1,777	北海道 ななつぼし	1,800	秋田 あきたこまち	1,725	山形 コシヒカリ	1,706	福島 コシヒカリ	1,820	山形 はえぬき	1,612	山形 はえぬき	1,686	宮城 ひとめぼれ	1,873
						山形 はえぬき	1,807					宮城 ササニシキ	1,830	青森 晴天の霹靂	2,520	秋田 あきたこまち	1,752			山形 コシヒカリ	1,706				
														福島 ひとめぼれ	1,609	福島 ひとめぼれ	1,609								

2016/1/4～		1/11～		1/18～		1/25～		2/1～		2/8～		2/15～		2/22～		2/29～		3/7～		3/14～		3/21～	
産地・品種等	平均価格	産地・品種等	平均価格	産地・品種等	平均価格	産地・品種等	平均価格	産地・品種等	平均価格	産地・品種等	平均価格	産地・品種等	平均価格	産地・品種等	平均価格	産地・品種等	平均価格	産地・品種等	平均価格	産地・品種等	平均価格	産地・品種等	平均価格
ブロック全体	1,963	ブロック全体	1,888	ブロック全体	1,948	ブロック全体	1,990	ブロック全体	1,954	ブロック全体	1,936	ブロック全体	1,957	ブロック全体	1,966	ブロック全体	1,960	ブロック全体	1,983	ブロック全体	1,973	ブロック全体	1,939
山形 つや姫	2,430	秋田 あきたこまち	1,663	山形 つや姫	2,402	山形 つや姫	2,228	新潟 コシヒカリ	1,936	山形 つや姫	2,269	山形 つや姫	2,435	山形 つや姫	2,247	山形 つや姫	2,413	山形 つや姫	2,422	山形 つや姫	2,423	山形 つや姫	2,243
秋田 あきたこまち	1,688	山形 つや姫	2,434	宮城 ひとめぼれ	1,774	新潟 コシヒカリ	1,928	秋田 あきたこまち	1,710	秋田 あきたこまち	1,685	新潟 コシヒカリ	1,917	新潟 コシヒカリ	1,892	新潟 コシヒカリ	1,917	新潟 コシヒカリ	1,924	新潟 コシヒカリ	1,899	宮城 ひとめぼれ	1,742
新潟 コシヒカリ	1,928	宮城 ひとめぼれ	1,716	新潟 コシヒカリ	1,940	新潟 こしいぶき	1,992	山形 つや姫	2,444	新潟 コシヒカリ	1,904	宮城 ひとめぼれ	1,767	宮城 ひとめぼれ	1,801	秋田 あきたこまち	1,690	宮城 ひとめぼれ	1,715	秋田 あきたこまち	1,678	北海道 ななつぼし	1,709
宮城 ひとめぼれ	1,716	新潟 コシヒカリ	1,927	北海道 ななつぼし	1,717	宮城 ひとめぼれ	1,789	宮城 ひとめぼれ	1,735	新潟 こしいぶき	2,018	山形 はえぬき	1,658	新潟 こしいぶき	1,993	福島 ひとめぼれ	1,578	秋田 あきたこまち	1,701	宮城 ひとめぼれ	1,778	新潟 こしいぶき	1,988
福島 コシヒカリ	1,854	山形 はえぬき	1,583	秋田 あきたこまち	1,711	北海道 ななつぼし	1,798	福島 コシヒカリ	1,853	宮城 ひとめぼれ	1,775	北海道 ななつぼし	1,723	北海道 ななつぼし	1,794	宮城 ひとめぼれ	1,762	新潟 こしいぶき	2,008	山形 コシヒカリ	1,706	新潟 コシヒカリ	1,881
宮城 ササニシキ	1,812	山形 コシヒカリ	1,687	福島 ひとめぼれ	1,609	秋田 あきたこまち	1,660	新潟 こしいぶき	2,067	山形 コシヒカリ	1,706	秋田 あきたこまち	1,693	秋田 あきたこまち	1,617	新潟 こしいぶき	2,061	福島 コシヒカリ	1,827	山形 はえぬき	1,607	山形 はえぬき	1,652
		新潟 こしいぶき	1,994	福島 コシヒカリ	1,846					山形 はえぬき	1,602	山形 コシヒカリ	1,694							福島 ひとめぼれ	1,599	山形 コシヒカリ	1,706
				山形 はえぬき	1,677							新潟 こしいぶき	2,058							新潟 こしいぶき	2,054	秋田 あきたこまち	1,692

③関東ブロック主要産地・品種等の販売価格の推移（円/5kg・税抜）

関東ブロック主要産地・品種等の販売価格の推移（円/5kg・税抜）

2015年度	2015/3/30～		4/6～		4/13～		4/20～		4/27～		5/4～	
	産地・品種等	平均価格	産地・品種等	平均価格	産地・品種等	平均価格	産地・品種等	平均価格	産地・品種等	平均価格	産地・品種等	平均価格
	ブロック全体	1,487	ブロック全体	1,553	ブロック全体	1,531	ブロック全体	1,458	ブロック全体	1,554	ブロック全体	1,502
	茨城 コシヒカリ	1,411	栃木 コシヒカリ	1,534	茨城 コシヒカリ	1,346	茨城 コシヒカリ	1,440	茨城 コシヒカリ	1,434	栃木 コシヒカリ	1,538
	北海道 ななつぼし	1,318	新潟 コシヒカリ	1,891	栃木 コシヒカリ	1,563	栃木 コシヒカリ	1,551	栃木 コシヒカリ	1,522	茨城 コシヒカリ	1,440
	栃木 コシヒカリ	1,506	茨城 コシヒカリ	1,442	北海道 ふっくりんこ	1,663	秋田 あきたこまち	1,365	北海道 ななつぼし	1,367	新潟 コシヒカリ	1,908
	新潟 コシヒカリ	1,969	北海道 ななつぼし	1,482	新潟 コシヒカリ	1,931	栃木 あさひの夢	917	新潟 コシヒカリ	1,928	秋田 あきたこまち	1,420
	北海道 ゆめぴりか	1,816	宮城 ササニシキ	1,120	秋田 あきたこまち	1,482	新潟 コシヒカリ	1,882	茨城 あきたこまち	1,381	栃木 とちぎの星	922
	茨城 あきたこまち	1,369	秋田 あきたこまち	1,427	新潟 こしいぶき	1,186	茨城 ゆめひたち	1,022	北海道 ゆめぴりか	1,860	北海道 ふっくりんこ	1,637
	秋田 あきたこまち	1,486	茨城 あきたこまち	1,402	茨城 あきたこまち	1,426	茨城 あきたこまち	1,383	秋田 あきたこまち	1,483	北海道 ななつぼし	1,493
	ブレンド米	1,339	ブレンド米	1,335	北海道 ななつぼし	1,541	北海道 ななつぼし	1,596	ブレンド米	1,357	宮城 ササニシキ	1,112
	宮城 ササニシキ	1,077	富山 コシヒカリ	1,691	茨城 はるみ	1,022	富山 コシヒカリ	1,635	富山 コシヒカリ	1,679	茨城 あきたこまち	1,423
	富山 コシヒカリ	1,691			ブレンド米	1,306	ブレンド米	1,392	岩手 ひとめぼれ	1,353	ブレンド米	1,369
	魚沼 コシヒカリ	2,100			山形 つや姫	1,713	新潟 こしいぶき	1,219			富山 コシヒカリ	1,698

2015年度	5/11～		5/18～		5/25～		6/1～		6/8～		6/15～		6/22～		6/29～	
	産地・品種等	平均価格	産地・品種等	平均価格	産地・品種等	平均価格	産地・品種等	平均価格	産地・品種等	平均価格	産地・品種等	平均価格	産地・品種等	平均価格	産地・品種等	平均価格
	ブロック全体	1,543	ブロック全体	1,506	ブロック全体	1,535	ブロック全体	1,538	ブロック全体	1,466	ブロック全体	1,533	ブロック全体	1,500	ブロック全体	1,488
	新潟 コシヒカリ	1,413	茨城 コシヒカリ	1,377	茨城 コシヒカリ	1,425	栃木 コシヒカリ	1,523	茨城 コシヒカリ	1,408	新潟 コシヒカリ	1,903	茨城 コシヒカリ	1,420	栃木 コシヒカリ	1,528
	栃木 コシヒカリ	1,521	栃木 コシヒカリ	1,514	北海道 ななつぼし	1,560	茨城 コシヒカリ	1,416	栃木 コシヒカリ	1,514	茨城 コシヒカリ	1,442	栃木 コシヒカリ	1,549	新潟 コシヒカリ	1,813
	秋田 あきたこまち	1,925	秋田 あきたこまち	1,369	栃木 コシヒカリ	1,605	北海道 ふっくりんこ	1,456	北海道 ななつぼし	1,384	栃木 コシヒカリ	1,528	秋田 あきたこまち	1,366	茨城 コシヒカリ	1,440
	茨城 あきたこまち	1,372	新潟 コシヒカリ	1,902	新潟 コシヒカリ	1,888	新潟 コシヒカリ	1,868	栃木 あさひの夢	928	秋田 あきたこまち	1,388	新潟 コシヒカリ	1,954	秋田 あきたこまち	1,341
	新潟 こしいぶき	1,168	茨城 あきたこまち	1,376	秋田 あきたこまち	1,464	秋田 あきたこまち	1,412	茨城 あきたこまち	1,380	茨城 はるみ	1,028	北海道 ゆめぴりか	1,884	茨城 あきたこまち	1,384
	北海道 ゆめぴりか	1,758	茨城 ゆめひたち	1,061	北海道 ゆめぴりか	1,864	茨城 あきたこまち	1,372	新潟 コシヒカリ	1,963	茨城 あきたこまち	1,384	茨城 あきたこまち	1,393	宮城 ササニシキ	1,070
	北海道 ななつぼし	1,599	富山 コシヒカリ	1,626	山形 はえぬき	1,149	北海道 ゆめぴりか	1,862	秋田 あきたこまち	1,510	北海道 ゆめぴりか	1,764	栃木 なすひかり	1,243	茨城 ゆめひたち	896
	山形 つや姫	1,805	ブレンド米	1,315	茨城 あきたこまち	1,405	北海道 ななつぼし	1,624	北海道 ゆめぴりか	1,895	北海道 ななつぼし	1,558	ブレンド米	1,457	北海道 ななつぼし	1,605
	北海道 ななつぼし	1,529	北海道 ななつぼし	1,618	茨城 はるみ	1,074	ブレンド米	1,350	ブレンド米	1,341	富山 コシヒカリ	1,667	山形 はえぬき	1,154	ブレンド米	1,332
	ブレンド米	1,397	北海道 ゆめぴりか	2,045	ブレンド米	1,430	岩手 ひとめぼれ	1,277	富山 コシヒカリ	1,695	ブレンド米	1,304	富山 コシヒカリ	1,636	富山 コシヒカリ	1,652
	栃木 とちぎの星	988			富山 コシヒカリ	1,695			岩手 ひとめぼれ	1,287	栃木 あさひの夢	1,060	北海道 ななつぼし	1,606	北海道 ゆめぴりか	2,019
	富山 コシヒカリ	1,691											茨城 はるみ	1,087	岩手 ひとめぼれ	1,278

7/6～		7/13～		7/20～		7/27～		8/3～		8/10～		8/17～		8/24～		8/31～		9/7～		9/14～		9/21～		9/28～	
産地・品種等	平均価格	産地・品種等	平均価格	産地・品種等	平均価格	産地・品種等	平均価格	産地・品種等	平均価格	産地・品種等	平均価格	産地・品種等	平均価格	産地・品種等	平均価格	産地・品種等	平均価格	産地・品種等	平均価格	産地・品種等	平均価格	産地・品種等	平均価格	産地・品種等	平均価格
ブロック全体	1,492	ブロック全体	1,474	ブロック全体	1,453	ブロック全体	1,488	ブロック全体	1,507	ブロック全体	1,555	ブロック全体	1,528	ブロック全体	1,559	ブロック全体	1,525	ブロック全体	1,548	ブロック全体	1,593	ブロック全体	1,597	ブロック全体	1,599
茨城 コシヒカリ	1,404	茨城 コシヒカリ	1,371	茨城 コシヒカリ	1,363	茨城 コシヒカリ	1,418	茨城 コシヒカリ	1,360	茨城 コシヒカリ	1,437	茨城 コシヒカリ	1,420	茨城 あきたこまち	1,470	茨城 あきたこまち	1,459	茨城 コシヒカリ	1,553	茨城 コシヒカリ	1,613	茨城 コシヒカリ	1,596	茨城 コシヒカリ	1,588
栃木 コシヒカリ	1,538	栃木 コシヒカリ	1,570	秋田 あきたこまち	1,213	秋田 あきたこまち	1,321	栃木 コシヒカリ	1,525	宮崎 コシヒカリ	1,654	栃木 コシヒカリ	1,564	新潟 コシヒカリ	1,857	栃木 コシヒカリ	1,503	茨城 あきたこまち	1,516	新潟 コシヒカリ	1,803	栃木 コシヒカリ	1,673	茨城 あきたこまち	1,444
北海道 ななつぼし	1,259	新潟 コシヒカリ	1,813	新潟 コシヒカリ	1,838	栃木 コシヒカリ	1,577	宮崎 コシヒカリ	1,734	新潟 コシヒカリ	1,863	宮崎 コシヒカリ	1,624	茨城 コシヒカリ	1,498	茨城 コシヒカリ	1,517	秋田 あきたこまち	1,300	栃木 コシヒカリ	1,655	茨城 あきたこまち	1,499	栃木 コシヒカリ	1,696
新潟 コシヒカリ	1,819	秋田 あきたこまち	1,385	栃木 コシヒカリ	1,587	新潟 コシヒカリ	1,938	北海道 ななつぼし	1,256	栃木 コシヒカリ	1,559	茨城 あきたこまち	1,413	秋田 あきたこまち	1,278	秋田 あきたこまち	1,286	栃木 コシヒカリ	1,580	茨城 あきたこまち	1,472	秋田 あきたこまち	1,288	北海道 ふっくりんこ	1,588
北海道 ゆめぴりか	1,732	ブレンド米	1,074	青森 つがるロマン	1,060	栃木 とちぎの星	943	秋田 あきたこまち	1,415	秋田 あきたこまち	1,318	北海道 ななつぼし	1,295	栃木 コシヒカリ	1,560	北海道 ふっくりんこ	1,544	千葉 ふさおとめ	1,392	秋田 あきたこまち	1,344	新潟 コシヒカリ	1,948	秋田 あきたこまち	1,340
茨城 あきたこまち	1,394	青森 つがるロマン	1,003	山形 はえぬき	1,012	北海道 ゆめぴりか	1,910	新潟 コシヒカリ	1,934	茨城 あきたこまち	1,372	秋田 あきたこまち	1,432	宮崎 コシヒカリ	1,658	新潟 コシヒカリ	1,909	新潟 コシヒカリ	1,985	千葉 ふさおとめ	1,357	ブレンド米	1,415	北海道 ゆめぴりか	1,710
秋田 あきたこまち	1,482	北海道 ななつぼし	1,487	ブレンド米	1,334	茨城 あきたこまち	1,395	北海道 ふっくりんこ	1,637	北海道 ゆめぴりか	1,793	新潟 コシヒカリ	1,909	北海道 ゆめぴりか	1,931	北海道 ゆめぴりか	1,957	ブレンド米	1,309	ブレンド米	1,286	富山 コシヒカリ	1,666	新潟 コシヒカリ	1,939
ブレンド米	1,334	北海道 ふっくりんこ	1,661	北海道 ななつぼし	1,581	北海道 ななつぼし	1,552	北海道 ゆめぴりか	1,909	北海道 ななつぼし	1,567	北海道 ゆめぴりか	1,912	北海道 ななつぼし	1,538	ブレンド米	1,281	北海道 ゆめぴりか	1,960	北海道 ななつぼし	1,626	千葉 ふさおとめ	1,359	ブレンド米	1,387
富山 コシヒカリ	1,645	茨城 あきたこまち	1,406	茨城 あきたこまち	1,427	ブレンド米	1,345	茨城 あきたこまち	1,389	ブレンド米	1,312	ブレンド米	1,308	ブレンド米	1,312	千葉 ふさおとめ	1,393	北海道 ななつぼし	1,620	宮城 ササニシキ	1,210	栃木 なすひかり	1,610	千葉 ふさおとめ	1,425
山形 つや姫	1,841	富山 コシヒカリ	1,638	北海道 ふっくりんこ	1,672	岩手 ひとめぼれ	1,267	ブレンド米	1,380	岩手 ひとめぼれ	1,285	新潟 こしいぶき	1,316	千葉 ふさおとめ	1,442	宮崎 コシヒカリ	1,435	岩手 ひとめぼれ	1,335	北海道 ゆめぴりか	2,030	北海道 ななつぼし	1,845		
岩手 ひとめぼれ	1,311					富山 コシヒカリ	1,660	山形 はえぬき	1,162	北海道 ふっくりんこ	1,643	富山 コシヒカリ	1,667												
						青森 つがるロマン	1,074																		
						宮崎 コシヒカリ	1,747																		

10/5～		10/12～		10/19～		10/26～		11/2～		11/9～		11/16～		11/23～		11/30～		12/7～		12/14～		12/21～		12/28～	
産地・品種等	平均価格	産地・品種等	平均価格	産地・品種等	平均価格	産地・品種等	平均価格	産地・品種等	平均価格	産地・品種等	平均価格	産地・品種等	平均価格	産地・品種等	平均価格	産地・品種等	平均価格	産地・品種等	平均価格	産地・品種等	平均価格	産地・品種等	平均価格	産地・品種等	平均価格
ブロック全体	1,618	ブロック全体	1,630	ブロック全体	1,626	ブロック全体	1,625	ブロック全体	1,624	ブロック全体	1,653	ブロック全体	1,646	ブロック全体	1,673	ブロック全体	1,666	ブロック全体	1,664	ブロック全体	1,659	ブロック全体	1,683	ブロック全体	1,710
栃木 コシヒカリ	1,699	茨城 コシヒカリ	1,582	秋田 あきたこまち	1,595	茨城 コシヒカリ	1,485	秋田 あきたこまち	1,545	秋田 あきたこまち	1,618	秋田 あきたこまち	1,486	茨城 コシヒカリ	1,544	秋田 あきたこまち	1,643	茨城 コシヒカリ	1,609	秋田 あきたこまち	1,634	茨城 コシヒカリ	1,545	秋田 あきたこまち	1,639
茨城 コシヒカリ	1,610	新潟 コシヒカリ	1,939	茨城 コシヒカリ	1,625	秋田 あきたこまち	1,702	茨城 コシヒカリ	1,558	茨城 コシヒカリ	1,591	茨城 コシヒカリ	1,602	秋田 あきたこまち	1,600	茨城 コシヒカリ	1,588	秋田 あきたこまち	1,705	茨城 コシヒカリ	1,633	新潟 コシヒカリ	1,983	茨城 コシヒカリ	1,673

2016/1/4～		1/11～		1/18～		1/25～		2/1～		2/8～		2/15～		2/22～		2/29～		3/7～		3/14～		3/21～	
産地・品種等	平均価格	産地・品種等	平均価格	産地・品種等	平均価格	産地・品種等	平均価格	産地・品種等	平均価格	産地・品種等	平均価格	産地・品種等	平均価格	産地・品種等	平均価格	産地・品種等	平均価格	産地・品種等	平均価格	産地・品種等	平均価格	産地・品種等	平均価格
ブロック全体	1,659	ブロック全体	1,673	ブロック全体	1,690	ブロック全体	1,666	ブロック全体	1,671	ブロック全体	1,675	ブロック全体	1,629	ブロック全体	1,612	ブロック全体	1,621	ブロック全体	1,604	ブロック全体	1,631	ブロック全体	1,589
茨城 コシヒカリ	1,606	秋田 あきたこまち	1,635	茨城 コシヒカリ	1,619	秋田 あきたこまち	1,578	秋田 あきたこまち	1,697	秋田 あきたこまち	1,569	茨城 コシヒカリ	1,606	茨城 コシヒカリ	1,393	茨城 コシヒカリ	1,539	秋田 あきたこまち	1,470	茨城 コシヒカリ	1,602	秋田 あきたこまち	1,366
栃木 コシヒカリ	1,688	栃木 コシヒカリ	1,591	秋田 あきたこまち	1,637	茨城 コシヒカリ	1,625	栃木 コシヒカリ	1,641	茨城 コシヒカリ	1,626	栃木 コシヒカリ	1,694	秋田 あきたこまち	1,642	秋田 あきたこまち	1,651	茨城 コシヒカリ	1,582	秋田 あきたこまち	1,554	栃木 コシヒカリ	1,619
秋田 あきたこまち	1,658	茨城 コシヒカリ	1,617	栃木 コシヒカリ	1,656	栃木 コシヒカリ	1,652	茨城 コシヒカリ	1,609	栃木 コシヒカリ	1,699	秋田 あきたこまち	1,690	栃木 コシヒカリ	1,685	栃木 コシヒカリ	1,636	栃木 コシヒカリ	1,654	栃木 コシヒカリ	1,654	茨城 コシヒカリ	1,658
茨城 あきたこまち	1,486	茨城 あきたこまち	1,478	新潟 コシヒカリ	1,994	茨城 あきたこまち	1,479	茨城 あきたこまち	1,479	北海道 ふっくりんこ	1,771	茨城 あきたこまち	1,466	茨城 あきたこまち	1,479	北海道 ゆめぴりか	1,782	茨城 あきたこまち	1,466	茨城 あきたこまち	1,484	茨城 あきたこまち	1,471
北海道 ふっくりんこ	1,718	新潟 コシヒカリ	2,023	茨城 あきたこまち	1,476	北海道 ななつぼし	1,616	北海道 ゆめぴりか	1,847	茨城 あきたこまち	1,477	北海道 ななつぼし	1,605	新潟 コシヒカリ	2,071	茨城 あきたこまち	1,463	新潟 コシヒカリ	2,051	北海道 ふっくりんこ	1,778	新潟 コシヒカリ	1,969
北海道 ななつぼし	1,578	ブレンド米	1,495	北海道 ゆめぴりか	1,823	新潟 コシヒカリ	2,079	新潟 コシヒカリ	2,066	新潟 コシヒカリ	2,094	埼玉 彩のかがやき	978	ブレンド米	1,525	山形 はえぬき	1,313	ブレンド米	1,539	北海道 ななつぼし	1,586	北海道 ななつぼし	1,658
新潟 コシヒカリ	2,104	岩手 ひとめぼれ	1,421	ブレンド米	1,483	北海道 ゆめぴりか	2,037	栃木 あさひの夢	1,291	ブレンド米	1,513	新潟 コシヒカリ	2,077	北海道 ゆめぴりか	2,093	青森 まっしぐら	1,272	北海道 ななつぼし	1,726	新潟 コシヒカリ	2,075	北海道 きらら397	1,418
北海道 ゆめぴりか	2,033	北海道 ななつぼし	1,765	山形 はえぬき	1,434	ブレンド米	1,434	ブレンド米	1,519	北海道 ゆめぴりか	2,062	北海道 ゆめぴりか	2,022	茨城 ゆめひたち	1,174	新潟 コシヒカリ	2,154	北海道 ゆめぴりか	2,089	千葉 ふさおとめ	1,077	北海道 ふっくりんこ	1,681
栃木 とちぎの星	1,080	北海道 ふっくりんこ	1,834	北海道 ななつぼし	1,735	栃木 あさひの夢	1,320	北海道 ななつぼし	1,755	栃木 あさひの夢	1,300	北海道 きらら397	1,473	北海道 ななつぼし	1,761	ブレンド米	1,534	岩手 ひとめぼれ	1,468	山形 はえぬき	1,440	ブレンド米	1,560
山形 はえぬき	1,456									山形 つや姫	2,039	北海道 ふっくりんこ	1,706	富山 コシヒカリ	1,750	富山 コシヒカリ	1,749			ブレンド米	1,518	北海道 ゆめぴりか	2,056
												ブレンド米	1,445							北海道 ゆめぴりか	2,067		

④京浜ブロック主要産地・品種等の販売価格の推移（円/5kg・税抜）

京浜ブロック主要産地・品種等の販売価格の推移(円/5kg・税抜)

2015年度	2015/3/30～		4/6～		4/13～		4/20～		4/27～		5/4～		5/11～		5/18～		5/25～		6/1～		6/8～		6/15～		6/22～		6/29～	
	産地・品種等	平均価格	産地・品種等	平均価格	産地・品種等	平均価格	産地・品種等	平均価格	産地・品種等	平均価格	産地・品種等	平均価格	産地・品種等	平均価格	産地・品種等	平均価格	産地・品種等	平均価格	産地・品種等	平均価格	産地・品種等	平均価格	産地・品種等	平均価格	産地・品種等	平均価格	産地・品種等	平均価格
	ブロック全体	1,847	ブロック全体	1,896	ブロック全体	1,848	ブロック全体	1,849	ブロック全体	1,929	ブロック全体	1,839	ブロック全体	1,885	ブロック全体	1,867	ブロック全体	1,773	ブロック全体	1,709	ブロック全体	1,858	ブロック全体	1,881	ブロック全体	1,837	ブロック全体	1,814
	新潟 コシヒカリ	2,135	新潟 コシヒカリ	1,990	北海道 ふっくりんこ	1,658	新潟 コシヒカリ	2,034	新潟 コシヒカリ	1,986	新潟 コシヒカリ	2,012	新潟 コシヒカリ	2,004	新潟 コシヒカリ	2,033	北海道 ななつぼし	1,582	北海道 ふっくりんこ	1,439	新潟 コシヒカリ	2,027	新潟 コシヒカリ	1,985	新潟 コシヒカリ	2,036	新潟 コシヒカリ	1,873
	北海道 ななつぼし	1,656	秋田 あきたこまち	1,713	新潟 コシヒカリ	2,019	北海道 ななつぼし	1,717	北海道 ななつぼし	1,737	北海道 ふっくりんこ	1,651	秋田 あきたこまち	1,671	秋田 あきたこまち	1,666	新潟 コシヒカリ	2,054	新潟 コシヒカリ	2,026	北海道 ななつぼし	1,723	秋田 あきたこまち	1,589	秋田 あきたこまち	1,660	北海道 ななつぼし	1,659
	秋田 あきたこまち	1,627	北海道 ななつぼし	1,787	北海道 ななつぼし	1,753	秋田 あきたこまち	1,630	魚沼 コシヒカリ	2,480	北海道 ななつぼし	1,769	北海道 ふっくりんこ	1,707	北海道 ななつぼし	1,751	秋田 あきたこまち	1,668	北海道 ななつぼし	1,652	北海道 ふっくりんこ	1,861	北海道 ななつぼし	1,764	北海道 ななつぼし	1,714	秋田 あきたこまち	1,726
	北海道 ゆめぴりか	2,200	北海道 ゆめぴりか	2,158	秋田 あきたこまち	1,736	北海道 ゆめぴりか	2,120	栃木 コシヒカリ	1,583	秋田 あきたこまち	1,818	北海道 ななつぼし	1,772	北海道 ゆめぴりか	2,132	北海道 ゆめぴりか	2,246	秋田 あきたこまち	1,720	秋田 あきたこまち	1,890	北海道 ゆめぴりか	2,173	北海道 ゆめぴりか	2,178	北海道 ふっくりんこ	1,496
	北海道 ふっくりんこ	1,825	魚沼 コシヒカリ	2,462	北海道 ゆめぴりか	2,272	北海道 ふっくりんこ	1,728	北海道 ゆめぴりか	2,256	北海道 ゆめぴりか	2,223	北海道 ゆめぴりか	2,293	北海道 ふっくりんこ	1,849	富山 コシヒカリ	1,808	北海道 ゆめぴりか	2,134	岩手 どんぴしゃり	1,315	魚沼 コシヒカリ	2,472	栃木 コシヒカリ	1,273	北海道 ゆめぴりか	2,177
	富山 コシヒカリ	1,863	北海道 ふっくりんこ	1,826			岩手 どんぴしゃり	1,293	北海道 ふっくりんこ	1,860	魚沼 コシヒカリ	2,660	魚沼 コシヒカリ	2,505	富山 コシヒカリ	1,838	北海道 ふっくりんこ	1,716	岩手 どんぴしゃり	1,327	富山 コシヒカリ	1,890	北海道 ふっくりんこ	1,822	岩手 どんぴしゃり	1,300		
	ブレンド米	1,438	富山 コシヒカリ	1,878			宮城 ひとめぼれ	1,734			富山 コシヒカリ	1,890	富山 コシヒカリ	1,864	宮城 ひとめぼれ	1,545					北海道 ゆめぴりか	2,255			富山 コシヒカリ	1,851		
							富山 コシヒカリ	1,872							魚沼 コシヒカリ	2,721					栃木 コシヒカリ	1,724			北海道 ふっくりんこ	1,812		
															栃木 コシヒカリ	1,660					宮城 ひとめぼれ	1,503						

7/6～		7/13～		7/20～		7/27～		8/3～		8/10～		8/17～		8/24～		8/31～		9/7～		9/14～		9/21～		9/28～	
産地・品種等	平均価格	産地・品種等	平均価格	産地・品種等	平均価格	産地・品種等	平均価格	産地・品種等	平均価格	産地・品種等	平均価格	産地・品種等	平均価格	産地・品種等	平均価格	産地・品種等	平均価格	産地・品種等	平均価格	産地・品種等	平均価格	産地・品種等	平均価格	産地・品種等	平均価格
ブロック全体	1,856	ブロック全体	1,791	ブロック全体	1,810	ブロック全体	1,873	ブロック全体	1,824	ブロック全体	1,828	ブロック全体	1,845	ブロック全体	1,813	ブロック全体	1,760	ブロック全体	1,816	ブロック全体	1,806	ブロック全体	1,837	ブロック全体	1,808
新潟 コシヒカリ	1,972	北海道 ふっくりんこ	1,662	新潟 コシヒカリ	1,914	新潟 コシヒカリ	1,983	宮崎 コシヒカリ	1,814	新潟 コシヒカリ	1,902	新潟 コシヒカリ	2,001	新潟 コシヒカリ	1,923	北海道 ふっくりんこ	1,546	新潟 コシヒカリ	2,023	新潟 コシヒカリ	1,924	新潟 コシヒカリ	2,011	北海道 ふっくりんこ	1,640
北海道 ななつぼし	1,733	新潟 コシヒカリ	2,084	北海道 ふっくりんこ	1,676	秋田 あきたこまち	1,715	新潟 コシヒカリ	2,039	宮崎 コシヒカリ	1,793	宮崎 コシヒカリ	1,782	宮崎 コシヒカリ	1,742	新潟 コシヒカリ	1,939	秋田 あきたこまち	1,710	秋田 あきたこまち	1,644	秋田 あきたこまち	1,565	新潟 コシヒカリ	2,043
秋田 あきたこまち	1,643	秋田 あきたこまち	1,556	秋田 あきたこまち	1,563	北海道 ゆめぴりか	2,141	北海道 ふっくりんこ	1,650	北海道 ななつぼし	1,754	北海道 ななつぼし	1,694	秋田 あきたこまち	1,608	秋田 あきたこまち	1,645	北海道 ふっくりんこ	1,634	北海道 ななつぼし	1,718	北海道 ゆめぴりか	2,201	秋田 あきたこまち	1,764
北海道 ゆめぴりか	2,174	北海道 ゆめぴりか	2,091	北海道 ななつぼし	1,632	北海道 ななつぼし	1,737	秋田 あきたこまち	1,636	北海道 ゆめぴりか	2,091	秋田 あきたこまち	1,676	北海道 ななつぼし	1,711	北海道 ななつぼし	1,685	茨城 コシヒカリ	1,529	秋田 ひとめぼれ	1,092	北海道 ななつぼし	1,694	北海道 ななつぼし	1,764
栃木 コシヒカリ	1,673	北海道 ななつぼし	1,766	北海道 ゆめぴりか	2,156	宮崎 コシヒカリ	1,948	北海道 ななつぼし	1,744	北海道 ふっくりんこ	1,749	栃木 コシヒカリ	1,677	北海道 ゆめぴりか	2,191	新潟 越路早生	1,889	北海道 ななつぼし	1,795	千葉 ふさおとめ	1,632	千葉 ふさおとめ	1,635	北海道 ゆめぴりか	2,114
富山 コシヒカリ	1,867	ブレンド米	1,351	富山 コシヒカリ	1,722	北海道 ふっくりんこ	1,792	北海道 ゆめぴりか	2,181	秋田 あきたこまち	1,629	北海道 ふっくりんこ	1,738	北海道 ふっくりんこ	1,648	宮崎 コシヒカリ	1,731	千葉 ふさおとめ	1,708	茨城 コシヒカリ	1,645	千葉 コシヒカリ	1,706	千葉 ふさおとめ	1,615
北海道 ふっくりんこ	1,811					富山 コシヒカリ	1,800			魚沼 コシヒカリ	2,429	富山 コシヒカリ	1,798	魚沼 コシヒカリ	1,299	千葉 ふさおとめ	1,646	北海道 ゆめぴりか	2,169	北海道 ゆめぴりか	2,287	岩手 どんぴしゃり	1,293	ブレンド米	1,349
岩手 どんぴしゃり	1,380					魚沼 コシヒカリ	2,573					北海道 ゆめぴりか	2,278			北海道 ゆめぴりか	2,201	新潟 越路早生	1,766	北海道 ふっくりんこ	1,769	宮崎 コシヒカリ	1,751	富山 コシヒカリ	1,890
																		宮城 ひとめぼれ	1,490	宮崎 コシヒカリ	1,745	北海道 ふっくりんこ	1,792		
																		宮崎 コシヒカリ	1,792						
																		千葉 コシヒカリ	1,642						

10/5～		10/12～		10/19～		10/26～		11/2～		11/9～		11/16～		11/23～		11/30～		12/7～		12/14～		12/21～		12/28～	
産地・品種等	平均価格	産地・品種等	平均価格	産地・品種等	平均価格	産地・品種等	平均価格	産地・品種等	平均価格	産地・品種等	平均価格	産地・品種等	平均価格	産地・品種等	平均価格	産地・品種等	平均価格	産地・品種等	平均価格	産地・品種等	平均価格	産地・品種等	平均価格	産地・品種等	平均価格
ブロック全体	1,863	ブロック全体	1,885	ブロック全体	1,841	ブロック全体	1,889	ブロック全体	1,877	ブロック全体	1,914	ブロック全体	1,872	ブロック全体	1,936	ブロック全体	1,865	ブロック全体	1,889	ブロック全体	1,890	ブロック全体	1,947	ブロック全体	1,936
新潟 コシヒカリ	2,042	新潟 コシヒカリ	2,016	秋田 あきたこまち	1,731	新潟 コシヒカリ	2,098	秋田 あきたこまち	1,743	新潟 コシヒカリ	2,091	北海道 ふっくりんこ	1,726	新潟 コシヒカリ	2,083	秋田 あきたこまち	1,726	北海道 ふっくりんこ	1,756	秋田 あきたこまち	1,768	新潟 コシヒカリ	2,023	秋田 あきたこまち	1,763
秋田 あきたこまち	1,700	秋田 あきたこまち	1,663	新潟 コシヒカリ	2,047	北海道 ふっくりんこ	1,740	新潟 コシヒカリ	2,104	秋田 あきたこまち	1,750	新潟 コシヒカリ	2,077	秋田 あきたこまち	1,767	新潟 コシヒカリ	2,089	秋田 あきたこまち	1,764	新潟 コシヒカリ	2,059	秋田 あきたこまち	1,798	新潟 コシヒカリ	2,090
北海道 ふっくりんこ	1,713	北海道 ななつぼし	1,721	北海道 ななつぼし	1,721	秋田 あきたこまち	1,810	北海道 ふっくりんこ	1,811	北海道 ななつぼし	1,771	秋田 あきたこまち	1,765	北海道 ふっくりんこ	1,797	北海道 ななつぼし	1,838	新潟 コシヒカリ	2,175	北海道 ゆめぴりか	2,187	北海道 ななつぼし	1,782	北海道 ななつぼし	1,828
北海道 ななつぼし	1,796	栃木 コシヒカリ	1,721	北海道 ゆめぴりか	2,203	北海道 ななつぼし	1,885	北海道 ななつぼし	1,873	北海道 ゆめぴりか	2,122	北海道 ななつぼし	1,787	北海道 ななつぼし	1,713	北海道 ゆめぴりか	2,200	北海道 ゆめぴりか	2,139	北海道 ななつぼし	1,796	北海道 ゆめぴりか	2,161	北海道 ゆめぴりか	2,231
宮城 ひとめぼれ	1,662	北海道 ふっくりんこ	1,748	北海道 ふっくりんこ	1,835	北海道 ゆめぴりか	2,240	北海道 ゆめぴりか	2,168	北海道 ふっくりんこ	1,869	北海道 ゆめぴりか	2,170	北海道 ゆめぴりか	2,207			北海道 ななつぼし	1,788	北海道 ふっくりんこ	1,816				
北海道 ゆめぴりか	2,292	富山 コシヒカリ	1,787	富山 コシヒカリ	1,839					宮城 ひとめぼれ	1,615														
千葉 ふさおとめ	1,646	北海道 ゆめぴりか	2,307																						
富山 コシヒカリ	1,870																								

2016/1/4～		1/11～		1/18～		1/25～		2/1～		2/8～		2/15～		2/22～		2/29～		3/7～		3/14～		3/21～	
産地・品種等	平均価格	産地・品種等	平均価格	産地・品種等	平均価格	産地・品種等	平均価格	産地・品種等	平均価格	産地・品種等	平均価格	産地・品種等	平均価格	産地・品種等	平均価格	産地・品種等	平均価格	産地・品種等	平均価格	産地・品種等	平均価格	産地・品種等	平均価格
ブロック全体	1,895	ブロック全体	1,859	ブロック全体	1,888	ブロック全体	1,919	ブロック全体	1,900	ブロック全体	1,897	ブロック全体	1,919	ブロック全体	1,863	ブロック全体	1,935	ブロック全体	1,716	ブロック全体	1,877	ブロック全体	1,833
新潟 コシヒカリ	2,096	秋田 あきたこまち	1,729	新潟 コシヒカリ	2,051	新潟 コシヒカリ	2,085	秋田 あきたこまち	1,776	北海道 ふっくりんこ	1,734	秋田 あきたこまち	1,772	秋田 あきたこまち	1,734	秋田 あきたこまち	1,778	秋田 あきたこまち	1,491	北海道 ふっくりんこ	1,756	秋田 あきたこまち	1,668
秋田 あきたこまち	1,801	新潟 コシヒカリ	2,049	秋田 あきたこまち	1,653	秋田 あきたこまち	1,722	新潟 コシヒカリ	2,127	新潟 コシヒカリ	2,098	新潟 コシヒカリ	2,186	新潟 コシヒカリ	2,146	新潟 コシヒカリ	2,186	新潟 コシヒカリ	2,140	秋田 あきたこまち	1,715	新潟 コシヒカリ	2,084
北海道 ふっくりんこ	1,741	北海道 ふっくりんこ	1,818	北海道 ななつぼし	1,827	北海道 ななつぼし	1,782	北海道 ななつぼし	1,780	秋田 あきたこまち	1,812	北海道 ふっくりんこ	1,791	北海道 ななつぼし	1,763	北海道 ななつぼし	1,845	北海道 ななつぼし	1,788	新潟 コシヒカリ	2,142	北海道 ふっくりんこ	1,700
北海道 ななつぼし	1,832	北海道 ななつぼし	1,726	北海道 ゆめぴりか	2,122	北海道 ゆめぴりか	2,209	宮城 ひとめぼれ	1,637	北海道 ななつぼし	1,834	北海道 ななつぼし	1,836	北海道 ゆめぴりか	2,072	宮城 ひとめぼれ	1,499			北海道 ななつぼし	1,844	北海道 ななつぼし	1,676
						北海道 ふっくりんこ	1,937			北海道 ゆめぴりか	2,269	北海道 ゆめぴりか	2,207	北海道 ふっくりんこ	1,903	北海道 ふっくりんこ	1,939			北海道 ゆめぴりか	2,130	北海道 ゆめぴりか	2,178
												宮城 ひとめぼれ	1,767										

⑤北陸ブロック主要産地・品種等の販売価格の推移（円/5kg・税抜）

北陸ブロック主要産地・品種等の販売価格の推移(円/5kg・税抜)

2015年度	2015/3/30～		4/6～		4/13～		4/20～		4/27～		5/4～		5/11～		5/18～		5/25～		6/1～		6/8～		6/15～		6/22～		6/29～	
	産地・品種等	平均価格	産地・品種等	平均価格	産地・品種等	平均価格	産地・品種等	平均価格	産地・品種等	平均価格	産地・品種等	平均価格	産地・品種等	平均価格	産地・品種等	平均価格	産地・品種等	平均価格	産地・品種等	平均価格	産地・品種等	平均価格	産地・品種等	平均価格	産地・品種等	平均価格	産地・品種等	平均価格
	ブロック全体	1,767	ブロック全体	1,807	ブロック全体	1,783	ブロック全体	1,822	ブロック全体	1,791	ブロック全体	1,827	ブロック全体	1,776	ブロック全体	1,824	ブロック全体	1,754	ブロック全体	1,809	ブロック全体	1,733	ブロック全体	1,798	ブロック全体	1,745	ブロック全体	1,822
	新潟 コシヒカリ	1,882	新潟 コシヒカリ	1,916	新潟 こしいぶき	1,545	新潟 コシヒカリ	1,864	新潟 こしいぶき	1,552	新潟 コシヒカリ	1,889	新潟 コシヒカリ	1,866	新潟 コシヒカリ	1,911	新潟 こしいぶき	1,556	新潟 コシヒカリ	1,882	新潟 こしいぶき	1,547	新潟 コシヒカリ	1,835	新潟 コシヒカリ	1,867	新潟 コシヒカリ	1,859
	新潟 こしいぶき	1,542	長野 あきたこまち	1,484	長野 あきたこまち	1,484	長野 コシヒカリ	1,901	長野 コシヒカリ	1,873	長野 あきたこまち	1,484	新潟 こしいぶき	1,534	長野 あきたこまち	1,475	長野 コシヒカリ	1,847	長野 あきたこまち	1,465	長野 あきたこまち	1,473	長野 コシヒカリ	1,793	新潟 こしいぶき	1,552	長野 あきたこまち	1,478
	長野 あきたこまち	1,484	長野 コシヒカリ	1,839	長野 コシヒカリ	1,859	長野 あきたこまち	1,487	長野 あきたこまち	1,480	長野 コシヒカリ	1,856	長野 コシヒカリ	1,813	長野 コシヒカリ	1,856	長野 あきたこまち	1,485	長野 コシヒカリ	1,859	長野 コシヒカリ	1,865	長野 あきたこまち	1,488	長野 コシヒカリ	1,468	長野 コシヒカリ	1,874
	長野 コシヒカリ	1,833	福井 コシヒカリ	1,851	新潟 コシヒカリ	2,111	新潟 こしいぶき	1,722	新潟 コシヒカリ	2,096	新潟 こしいぶき	1,716	長野 あきたこまち	1,501	魚沼 コシヒカリ	2,596	新潟 コシヒカリ	2,078	新潟 こしいぶき	1,708	新潟 コシヒカリ	2,075	福井 コシヒカリ	1,851	長野 コシヒカリ	1,833	魚沼 コシヒカリ	2,613
	魚沼 コシヒカリ	2,603	新潟 こしいぶき	1,702	魚沼 コシヒカリ	2,582	福井 コシヒカリ	1,838	魚沼 コシヒカリ	2,587	魚沼 コシヒカリ	2,581	魚沼 コシヒカリ	2,609	新潟 こしいぶき	1,726	魚沼 コシヒカリ	2,655	魚沼 コシヒカリ	2,616	ブレンド米	1,405	新潟 こしいぶき	1,713	魚沼 コシヒカリ	2,599	新潟 こしいぶき	1,709
	ブレンド米	1,511	ブレンド米	1,483	ブレンド米	1,451	ブレンド米	1,555	ブレンド米	1,564	ブレンド米	1,456	ブレンド米	1,550	ブレンド米	1,533	ブレンド米	1,466	ブレンド米	1,490	福井 コシヒカリ	2,021	魚沼 コシヒカリ	2,610	ブレンド米	1,513	福井 コシヒカリ	2,030
							魚沼 コシヒカリ	2,603																	福井 コシヒカリ	2,030		

7/6～		7/13～		7/20～		7/27～		8/3～		8/10～		8/17～		8/24～		8/31～		9/7～		9/14～		9/21～		9/28～	
産地・品種等	平均価格	産地・品種等	平均価格	産地・品種等	平均価格	産地・品種等	平均価格	産地・品種等	平均価格	産地・品種等	平均価格	産地・品種等	平均価格	産地・品種等	平均価格	産地・品種等	平均価格	産地・品種等	平均価格	産地・品種等	平均価格	産地・品種等	平均価格	産地・品種等	平均価格
ブロック全体	1,773	ブロック全体	1,837	ブロック全体	1,747	ブロック全体	1,833	ブロック全体	1,821	ブロック全体	1,829	ブロック全体	1,800	ブロック全体	1,770	ブロック全体	1,791	ブロック全体	1,760	ブロック全体	1,791	ブロック全体	1,884	ブロック全体	1,952
新潟 こいしぶき	1,553	新潟 こいしぶき	1,861	新潟 こいしぶき	1,537	新潟 コシヒカリ	1,880	新潟 コシヒカリ	1,857	新潟 こいしぶき	1,546	新潟 コシヒカリ	1,886	ブレンド米	1,825	新潟 コシヒカリ	1,850	新潟 こいしぶき	1,652	新潟 こいしぶき	1,674	新潟 コシヒカリ	2,002	新潟 コシヒカリ	1,735
長野 あきたこまち	1,446	長野 あきたこまち	1,458	長野 あきたこまち	1,476	長野 あきたこまち	1,477	長野 コシヒカリ	1,826	長野 コシヒカリ	1,876	長野 あきたこまち	1,462	新潟 こいしぶき	1,548	ブレンド米	1,734	長野 コシヒカリ	1,857	新潟 コシヒカリ	2,025	長野 コシヒカリ	1,822	魚沼 コシヒカリ	2,650
魚沼 コシヒカリ	2,603	長野 コシヒカリ	1,878	長野 コシヒカリ	1,863	長野 コシヒカリ	1,888	長野 あきたこまち	1,463	長野 あきたこまち	1,490	長野 コシヒカリ	1,851	長野 コシヒカリ	1,849	長野 あきたこまち	1,494	長野 あきたこまち	1,490	長野 あきたこまち	1,473	長野 あきたこまち	1,463	長野 あきたこまち	1,543
新潟 コシヒカリ	2,116	魚沼 コシヒカリ	2,583	新潟 コシヒカリ	2,103	魚沼 コシヒカリ	2,578	福井 コシヒカリ	1,847	新潟 コシヒカリ	2,056	新潟 こいしぶき	1,712	長野 あきたこまち	1,474	長野 コシヒカリ	1,837	新潟 コシヒカリ	2,085	長野 コシヒカリ	1,879	魚沼 コシヒカリ	2,675	長野 コシヒカリ	1,865
長野 コシヒカリ	1,883	福井 コシヒカリ	2,016	福井 コシヒカリ	2,024	福井 コシヒカリ	2,030	魚沼 コシヒカリ	2,601	魚沼 コシヒカリ	2,619	ブレンド米	1,434	福井 ハナエチゼン	1,800	新潟 こいしぶき	1,679	福井 ハナエチゼン	1,757	福井 コシヒカリ	1,954	福井 コシヒカリ	1,832		
ブレンド米	1,461	新潟 こいしぶき	1,701	魚沼 コシヒカリ	2,587	新潟 こいしぶき	1,708			福井 コシヒカリ	2,030	福井 ハナエチゼン	1,916	福井 コシヒカリ	1,843	福井 ハナエチゼン	1,884	福井 コシヒカリ	1,980	ブレンド米	1,435	新潟 こいしぶき	1,770		

10/5～		10/12～		10/19～		10/26～		11/2～		11/9～		11/16～		11/23～		11/30～		12/7～		12/14～		12/21～		12/28～	
産地・品種等	平均価格	産地・品種等	平均価格	産地・品種等	平均価格	産地・品種等	平均価格	産地・品種等	平均価格	産地・品種等	平均価格	産地・品種等	平均価格	産地・品種等	平均価格	産地・品種等	平均価格	産地・品種等	平均価格	産地・品種等	平均価格	産地・品種等	平均価格	産地・品種等	平均価格
ブロック全体	1,863	ブロック全体	1,866	ブロック全体	1,794	ブロック全体	1,907	ブロック全体	1,850	ブロック全体	1,881	ブロック全体	1,838	ブロック全体	1,922	ブロック全体	1,856	ブロック全体	1,947	ブロック全体	1,904	ブロック全体	2,032	ブロック全体	1,995
新潟 こいしぶき	1,449	新潟 コシヒカリ	1,870	新潟 こいしぶき	1,551	新潟 コシヒカリ	1,954	長野 あきたこまち	1,584	新潟 コシヒカリ	1,953	新潟 こいしぶき	1,645	新潟 コシヒカリ	1,910	新潟 こいしぶき	1,623	新潟 コシヒカリ	1,934	新潟 こいしぶき	1,664	新潟 コシヒカリ	2,005	新潟 こいしぶき	1,667
魚沼 コシヒカリ	2,707	長野 あきたこまち	1,590	長野 あきたこまち	1,584	長野 コシヒカリ	1,871	新潟 こいしぶき	1,668	長野 コシヒカリ	1,896	福井 コシヒカリ	1,891	長野 コシヒカリ	1,952	長野 あきたこまち	1,595	魚沼 コシヒカリ	2,802	魚沼 コシヒカリ	2,782	魚沼 コシヒカリ	2,724	魚沼 コシヒカリ	2,796
長野 あきたこまち	1,591	長野 コシヒカリ	1,852	長野 コシヒカリ	1,839	長野 あきたこまち	1,582	長野 コシヒカリ	1,900	長野 あきたこまち	1,584	長野 あきたこまち	1,595	長野 あきたこまち	1,581	長野 コシヒカリ	1,862	長野 コシヒカリ	1,882	長野 コシヒカリ	1,839	長野 コシヒカリ	1,875	長野 あきたこまち	1,591
長野 コシヒカリ	1,853	魚沼 コシヒカリ	2,904	福井 コシヒカリ	1,866	魚沼 コシヒカリ	2,852	福井 コシヒカリ	1,855	新潟 こいしぶき	1,792	長野 コシヒカリ	1,882	魚沼 コシヒカリ	2,779	福井 コシヒカリ	1,906	長野 あきたこまち	1,592	長野 あきたこまち	1,589	長野 あきたこまち	1,593	福井 コシヒカリ	2,005
新潟 コシヒカリ	2,147	福井 コシヒカリ	1,905	魚沼 コシヒカリ	2,847	新潟 こいしぶき	1,790	新潟 コシヒカリ	2,240	魚沼 コシヒカリ	2,678	新潟 コシヒカリ	2,165	ブレンド米	1,427	魚沼 コシヒカリ	2,787	新潟 こいしぶき	1,687	福井 コシヒカリ	1,835	新潟 こいしぶき	1,792	新潟 コシヒカリ	2,182
福井 コシヒカリ	1,929	新潟 こいしぶき	1,789	新潟 コシヒカリ	2,162			ブレンド米	1,402	ブレンド米	1,375	魚沼 コシヒカリ	2,678	新潟 こいしぶき	1,779	新潟 コシヒカリ	2,193			新潟 コシヒカリ	2,187			長野 コシヒカリ	1,969
								魚沼 コシヒカリ	2,822							ブレンド米	1,415								

2016/1/4～		1/11～		1/18～		1/25～		2/1～		2/8～		2/15～		2/22～		2/29～		3/7～		3/14～		3/21～	
産地・品種等	平均価格	産地・品種等	平均価格	産地・品種等	平均価格	産地・品種等	平均価格	産地・品種等	平均価格	産地・品種等	平均価格	産地・品種等	平均価格	産地・品種等	平均価格	産地・品種等	平均価格	産地・品種等	平均価格	産地・品種等	平均価格	産地・品種等	平均価格
ブロック全体	1,890	ブロック全体	1,804	ブロック全体	1,882	ブロック全体	1,833	ブロック全体	1,924	ブロック全体	1,879	ブロック全体	1,922	ブロック全体	1,871	ブロック全体	1,951	ブロック全体	1,908	ブロック全体	1,953	ブロック全体	1,859
新潟 コシヒカリ	2,021	新潟 こいしぶき	1,639	新潟 コシヒカリ	1,997	新潟 こいしぶき	1,665	新潟 コシヒカリ	2,111	新潟 こいしぶき	1,752	新潟 コシヒカリ	2,105	新潟 こいしぶき	1,758	新潟 コシヒカリ	2,099	新潟 コシヒカリ	2,017	新潟 コシヒカリ	2,111	新潟 こいしぶき	1,713
長野 あきたこまち	1,595	長野 あきたこまち	1,605	長野 あきたこまち	1,600	福井 コシヒカリ	1,789	長野 あきたこまち	1,589	福井 コシヒカリ	1,766	長野 あきたこまち	1,600	福井 コシヒカリ	1,787	長野 あきたこまち	1,590	新潟 こいしぶき	1,783	長野 あきたこまち	1,600	福井 コシヒカリ	1,796
新潟 こいしぶき	1,796	新潟 コシヒカリ	2,176	新潟 こいしぶき	1,784	長野 あきたこまち	1,599	福井 コシヒカリ	1,902	長野 あきたこまち	1,585	福井 コシヒカリ	1,900	長野 あきたこまち	1,596	新潟 こいしぶき	1,868	福井 コシヒカリ	1,827	ブレンド米	1,464	長野 あきたこまち	1,595
長野 コシヒカリ	1,896	長野 コシヒカリ	1,915	長野 コシヒカリ	1,990	新潟 コシヒカリ	2,139	新潟 こいしぶき	1,877	新潟 コシヒカリ	2,300	新潟 こいしぶき	1,891	長野 コシヒカリ	1,920	長野 コシヒカリ	1,963	長野 あきたこまち	1,589	福井 コシヒカリ	2,006	新潟 コシヒカリ	2,286
魚沼 コシヒカリ	2,802	福井 コシヒカリ	1,889	福井 ハナエチゼン	1,686	魚沼 コシヒカリ	2,770	長野 コシヒカリ	1,912	魚沼 コシヒカリ	2,708	ブレンド米	1,436	ブレンド米	1,389	福井 コシヒカリ	1,937	長野 コシヒカリ	1,965	長野 コシヒカリ	1,972	長野 コシヒカリ	1,882
ブレンド米	1,334	ブレンド米	1,363	ブレンド米	1,359	長野 コシヒカリ	1,946			長野 コシヒカリ	1,924	長野 コシヒカリ	1,928	魚沼 コシヒカリ	2,849	ブレンド米	1,352			魚沼 コシヒカリ	2,871	ブレンド米	1,608

⑥東海ブロック主要産地・品種等の販売価格の推移（円/5kg・税抜）

東海ブロック主要産地・品種等の販売価格の推移（円/5kg・税抜）

2015年度	2015/3/30～		4/6～		4/13～		4/20～		4/27～		5/4～		5/11～		5/18～		5/25～		6/1～		6/8～		6/15～		6/22～		6/29～	
	産地・品種等	平均価格	産地・品種等	平均価格	産地・品種等	平均価格	産地・品種等	平均価格	産地・品種等	平均価格	産地・品種等	平均価格	産地・品種等	平均価格	産地・品種等	平均価格	産地・品種等	平均価格	産地・品種等	平均価格	産地・品種等	平均価格	産地・品種等	平均価格	産地・品種等	平均価格	産地・品種等	平均価格
	ブロック全体	1,744	ブロック全体	1,754	ブロック全体	1,779	ブロック全体	1,734	ブロック全体	1,777	ブロック全体	1,769	ブロック全体	1,763	ブロック全体	1,763	ブロック全体	1,736	ブロック全体	1,768	ブロック全体	1,759	ブロック全体	1,736	ブロック全体	1,735	ブロック全体	1,762
	三重 コシヒカリ	1,573	静岡 コシヒカリ	1,714	静岡 コシヒカリ	1,771	静岡 コシヒカリ	1,698	三重 コシヒカリ	1,648	静岡 コシヒカリ	1,712	秋田 あきたこまち	1,705	三重 コシヒカリ	1,635	静岡 コシヒカリ	1,704	岐阜 コシヒカリ	1,382	静岡 コシヒカリ	1,709	三重 コシヒカリ	1,618	静岡 コシヒカリ	1,701	三重 コシヒカリ	1,659
	秋田 あきたこまち	1,741	新潟 コシヒカリ	1,898	三重 コシヒカリ	1,669	新潟 コシヒカリ	1,878	北海道 ゆめぴりか	2,148	三重 コシヒカリ	1,759	三重 コシヒカリ	1,695	静岡 コシヒカリ	1,818	新潟 コシヒカリ	1,867	秋田 あきたこまち	1,709	新潟 コシヒカリ	1,931	静岡 コシヒカリ	1,819	新潟 コシヒカリ	1,889	北海道 ゆめぴりか	2,116
	北海道 ゆめぴりか	2,158	秋田 あきたこまち	1,762	北海道 ゆめぴりか	2,151	秋田 あきたこまち	1,735	秋田 あきたこまち	1,745	新潟 コシヒカリ	1,921	岐阜 コシヒカリ	1,375	岐阜 コシヒカリ	1,376	三重 コシヒカリ	1,658	北海道 ゆめぴりか	2,148	三重 コシヒカリ	1,756	岐阜 コシヒカリ	1,380	岐阜 コシヒカリ	1,381	新潟 コシヒカリ	1,957
	岐阜 コシヒカリ	1,372	三重 コシヒカリ	1,784	北海道 ななつぼし	1,693	三重 コシヒカリ	1,773	新潟 コシヒカリ	1,956	岐阜 コシヒカリ	1,389	静岡 コシヒカリ	1,832	新潟 コシヒカリ	2,033	秋田 あきたこまち	1,716	新潟 コシヒカリ	1,974	秋田 あきたこまち	1,748	北海道 ゆめぴりか	2,165	秋田 あきたこまち	1,725	岐阜 コシヒカリ	1,379
	静岡 コシヒカリ	1,823	岐阜 コシヒカリ	1,372	新潟 コシヒカリ	1,975	北海道 ゆめぴりか	2,187	静岡 コシヒカリ	1,810	北海道 ゆめぴりか	2,167	新潟 コシヒカリ	1,934	北海道 ゆめぴりか	2,185	岐阜 コシヒカリ	1,375	三重 コシヒカリ	1,795	岐阜 コシヒカリ	1,383	新潟 コシヒカリ	2,028	三重 コシヒカリ	1,757	秋田 あきたこまち	1,713
	新潟 コシヒカリ	1,945	北海道 ゆめぴりか	2,199	岐阜 コシヒカリ	1,380	岐阜 コシヒカリ	1,337	岐阜 コシヒカリ	1,338	秋田 あきたこまち	1,743	北海道 ゆめぴりか	2,163	秋田 あきたこまち	1,810	北海道 ゆめぴりか	2,151	静岡 コシヒカリ	1,817	北海道 ゆめぴりか	2,117	富山 コシヒカリ	1,824	北海道 ゆめぴりか	2,176	富山 コシヒカリ	1,839
	富山 コシヒカリ	1,802	富山 コシヒカリ	1,808	秋田 あきたこまち	1,776	富山 コシヒカリ	1,780	富山 コシヒカリ	1,820	富山 コシヒカリ	1,794	富山 コシヒカリ	1,827	富山 コシヒカリ	1,847	富山 コシヒカリ	1,846	富山 コシヒカリ	1,838	富山 コシヒカリ	1,817	秋田 あきたこまち	1,791	富山 コシヒカリ	1,827	静岡 コシヒカリ	1,819
	青森 つがるロマン	1,321	北海道 ななつぼし	1,767	富山 コシヒカリ	1,832	北海道 ななつぼし	1,733	北海道 ななつぼし	1,770	北海道 ななつぼし	1,774	青森 つがるロマン	1,324	青森 つがるロマン	1,330	青森 つがるロマン	1,338	青森 つがるロマン	1,333	青森 つがるロマン	1,345	青森 つがるロマン	1,350	青森 つがるロマン	1,330	青森 つがるロマン	1,323
	岐阜 ハツシモ	1,455	青森 まっしぐら	1,195	青森 つがるロマン	1,338	青森 まっしぐら	1,187	愛知 コシヒカリ	1,841	青森 つがるロマン	1,346			北海道 ななつぼし	1,732	北海道 ななつぼし	1,748	岐阜 ハツシモ	1,461	北海道 ななつぼし	1,759	北海道 ななつぼし	1,782	北海道 ななつぼし	1,750	北海道 ななつぼし	1,770
																	宮城 ひとめぼれ	1,721	愛知 コシヒカリ	1,871					青森 まっしぐら	1,500	岐阜 ハツシモ	1,460
																									岐阜 ハツシモ	1,456		

7/6～		7/13～		7/20～		7/27～		8/3～		8/10～		8/17～		8/24～		8/31～		9/7～		9/14～		9/21～		9/28～	
産地・品種等	平均価格	産地・品種等	平均価格	産地・品種等	平均価格	産地・品種等	平均価格	産地・品種等	平均価格	産地・品種等	平均価格	産地・品種等	平均価格	産地・品種等	平均価格	産地・品種等	平均価格	産地・品種等	平均価格	産地・品種等	平均価格	産地・品種等	平均価格	産地・品種等	平均価格
ブロック全体	1,741	ブロック全体	1,791	ブロック全体	1,726	ブロック全体	1,673	ブロック全体	1,735	ブロック全体	1,740	ブロック全体	1,734	ブロック全体	1,722	ブロック全体	1,782	ブロック全体	1,772	ブロック全体	1,792	ブロック全体	1,783	ブロック全体	1,767
三重 コシヒカリ	1,658	岐阜 ひとめぼれ	1,726	静岡 コシヒカリ	1,682	三重 コシヒカリ	1,580	静岡 コシヒカリ	1,694	三重 コシヒカリ	1,644	新潟 コシヒカリ	1,839	新潟 コシヒカリ	1,881	岐阜 あきたこまち	1,559	三重 コシヒカリ	1,806	三重 コシヒカリ	1,844	静岡 コシヒカリ	1,878	静岡 コシヒカリ	1,759
岐阜 ひとめぼれ	1,619	新潟 コシヒカリ	1,846	岐阜 ひとめぼれ	1,660	宮城 つや姫	1,382	新潟 コシヒカリ	1,914	岐阜 ひとめぼれ	1,271	岐阜 ひとめぼれ	1,267	静岡 コシヒカリ	1,836	北海道 ゆめぴりか	2,134	静岡 コシヒカリ	1,853	静岡 コシヒカリ	2,030	新潟 コシヒカリ	1,963	岐阜 あきたこまち	1,478
静岡 コシヒカリ	1,726	静岡 コシヒカリ	1,822	新潟 コシヒカリ	1,882	北海道 ゆめぴりか	2,091	岐阜 ひとめぼれ	1,268	秋田 あきたこまち	1,680	愛知 あきたこまち	1,754	三重 コシヒカリ	1,846	静岡 コシヒカリ	2,034	秋田 あきたこまち	1,706	岐阜 あきたこまち	1,530	岐阜 あきたこまち	1,498	三重 コシヒカリ	1,868
新潟 コシヒカリ	1,912	富山 コシヒカリ	1,844	三重 コシヒカリ	1,595	岐阜 ひとめぼれ	1,267	三重 コシヒカリ	1,765	富山 コシヒカリ	1,824	北海道 ゆめぴりか	2,156	三重 あきたこまち	1,365	富山 コシヒカリ	1,833	岐阜 あきたこまち	1,549	青森 つがるロマン	1,322	秋田 あきたこまち	1,725	青森 つがるロマン	1,373
秋田 あきたこまち	1,749	三重 コシヒカリ	1,749	秋田 あきたこまち	1,727	富山 コシヒカリ	1,819	宮崎 コシヒカリ	1,869	北海道 ゆめぴりか	2,152	三重 あきたこまち	1,585	愛知 あきたこまち	1,705	青森 つがるロマン	1,321	新潟 コシヒカリ	2,054	北海道 ゆめぴりか	2,154	三重 コシヒカリ	1,887	富山 コシヒカリ	1,888
北海道 ゆめぴりか	2,162	北海道 ゆめぴりか	2,184	北海道 ゆめぴりか	2,168	静岡 コシヒカリ	1,820	北海道 ゆめぴりか	2,173	静岡 コシヒカリ	1,818	三重 コシヒカリ	1,751	北海道 ゆめぴりか	2,130	愛知 あきたこまち	1,710	青森 つがるロマン	1,318	秋田 あきたこまち	1,772	青森 つがるロマン	1,346	北海道 ゆめぴりか	2,138
富山 コシヒカリ	1,827	秋田 あきたこまち	1,776	富山 コシヒカリ	1,824	新潟 コシヒカリ	2,004	秋田 あきたこまち	1,699	宮崎 コシヒカリ	1,888	静岡 コシヒカリ	1,809	秋田 あきたこまち	1,716	三重 コシヒカリ	1,883	富山 コシヒカリ	1,797	富山 コシヒカリ	1,779	北海道 ゆめぴりか	2,149	秋田 あきたこまち	1,770
北海道 ななつぼし	1,774	愛知 コシヒカリ	1,846	青森 まっしぐら	1,183	秋田 あきたこまち	1,753	富山 コシヒカリ	1,783	新潟 コシヒカリ	2,032	富山 コシヒカリ	1,835	青森 つがるロマン	1,322	新潟 コシヒカリ	2,063	北海道 ゆめぴりか	2,141	愛知 ひとめぼれ	1,666	富山 コシヒカリ	1,824	新潟 コシヒカリ	2,103
青森 つがるロマン	1,357	青森 つがるロマン	1,350	北海道 ななつぼし	1,713	青森 つがるロマン	1,332	北海道 ななつぼし	1,664	愛知 あきたこまち	1,736	秋田 あきたこまち	1,764	富山 コシヒカリ	1,819	秋田 あきたこまち	1,769	高知 コシヒカリ	1,812	新潟 コシヒカリ	2,145	愛知 あきたこまち	1,734	愛知 あきたこまち	1,767
岐阜 コシヒカリ	1,403			青森 つがるロマン	1,343	北海道 ななつぼし	1,774	青森 つがるロマン	1,339	岐阜 ハツシモ	1,455	宮崎 コシヒカリ	1,939	青森 まっしぐら	1,184	三重 あきたこまち	1,473	愛知 ひとめぼれ	1,685	愛知 コシヒカリ	1,964	高知 コシヒカリ	1,792	愛知 コシヒカリ	1,947
								高知 なつひかり	1,709	北海道 ななつぼし	1,757	宮城 つや姫	1,659	愛知 コシヒカリ	1,998	愛知 コシヒカリ	1,939	愛知 コシヒカリ	1,955	岐阜 ハツシモ	1,455	愛知 ひとめぼれ	1,709	岐阜 ハツシモ	1,462
										青森 つがるロマン	1,322	岐阜 ハツシモ	1,457	岐阜 ハツシモ	1,453	静岡 なつしずか	1,739	愛知 あきたこまち	1,753	高知 コシヒカリ	1,776	岐阜 ハツシモ	1,476		
										三重 あきたこまち	1,636	青森 つがるロマン	1,322	岐阜 あきたこまち	1,566	愛知 ひとめぼれ	1,671	岐阜 ハツシモ	1,453			秋田 ひとめぼれ	1,535		
														北海道 ななつぼし	1,753	岐阜 ハツシモ	1,458					鳥取 コシヒカリ	1,525		

10/5～		10/12～		10/19～		10/26～		11/2～		11/9～		11/16～		11/23～		11/30～		12/7～		12/14～		12/21～		12/28～	
産地・品種等	平均価格	産地・品種等	平均価格	産地・品種等	平均価格	産地・品種等	平均価格	産地・品種等	平均価格	産地・品種等	平均価格	産地・品種等	平均価格	産地・品種等	平均価格	産地・品種等	平均価格	産地・品種等	平均価格	産地・品種等	平均価格	産地・品種等	平均価格	産地・品種等	平均価格
ブロック全体	1,744	ブロック全体	1,801	ブロック全体	1,794	ブロック全体	1,850	ブロック全体	1,866	ブロック全体	1,850	ブロック全体	1,872	ブロック全体	1,862	ブロック全体	1,867	ブロック全体	1,860	ブロック全体	1,830	ブロック全体	1,874	ブロック全体	1,925
静岡 コシヒカリ	1,695	静岡 コシヒカリ	1,793	静岡 コシヒカリ	1,745	静岡 コシヒカリ	1,747	静岡 コシヒカリ	1,801	静岡 コシヒカリ	1,776	三重 コシヒカリ	1,775	静岡 コシヒカリ	1,733	静岡 コシヒカリ	1,749	静岡 コシヒカリ	1,756	三重 コシヒカリ	1,728	静岡 コシヒカリ	1,742	三重 コシヒカリ	1,790
岐阜 あきたこまち	1,480	新潟 コシヒカリ	1,954	新潟 コシヒカリ	1,979	三重 コシヒカリ	1,853	北海道 ゆめぴりか	2,152	三重 コシヒカリ	1,842	新潟 コシヒカリ	1,983	新潟 コシヒカリ	1,923	三重 コシヒカリ	1,766	新潟 コシヒカリ	1,942	静岡 コシヒカリ	1,750	新潟 コシヒカリ	1,942	静岡 コシヒカリ	1,876
三重 コシヒカリ	1,916	北海道 ゆめぴりか	2,163	三重 コシヒカリ	1,760	北海道 ゆめぴりか	2,153	新潟 コシヒカリ	2,001	新潟 コシヒカリ	1,962	北海道 ゆめぴりか	2,113	秋田 あきたこまち	1,812	北海道 ゆめぴりか	2,122	北海道 ゆめぴりか	2,131	新潟 コシヒカリ	1,950	北海道 ゆめぴりか	2,091	新潟 コシヒカリ	2,060
新潟 コシヒカリ	1,993	三重 コシヒカリ	1,866	岐阜 あきたこまち	1,479	新潟 コシヒカリ	2,031	三重 コシヒカリ	2,003	北海道 ゆめぴりか	2,123	秋田 あきたこまち	1,834	北海道 ゆめぴりか	2,108	新潟 コシヒカリ	2,007	富山 コシヒカリ	1,942	北海道 ゆめぴりか	2,124	富山 コシヒカリ	1,902	北海道 ゆめぴりか	2,146
富山 コシヒカリ	1,854	岐阜 あきたこまち	1,490	秋田 あきたこまち	1,815	北海道 ななつぼし	1,744	秋田 あきたこまち	1,782	秋田 あきたこまち	1,826	静岡 コシヒカリ	1,886	三重 コシヒカリ	1,959	富山 コシヒカリ	1,930	三重 コシヒカリ	1,961	秋田 あきたこまち	1,796	秋田 あきたこまち	1,794	秋田 あきたこまち	1,902
秋田 あきたこまち	1,775	秋田 あきたこまち	1,824	北海道 ゆめぴりか	2,180	秋田 あきたこまち	1,833	富山 コシヒカリ	1,868	富山 コシヒカリ	1,844	岐阜 ハツシモ	1,586	富山 コシヒカリ	1,902	秋田 あきたこまち	1,811	秋田 あきたこまち	1,782	青森 まっしぐら	1,359	三重 コシヒカリ	2,001	富山 コシヒカリ	1,914
青森 つがるロマン	1,371	富山 コシヒカリ	1,860	富山 コシヒカリ	1,858	富山 コシヒカリ	1,852	岐阜 ハツシモ	1,587	岐阜 ハツシモ	1,580	富山 コシヒカリ	1,889	北海道 ななつぼし	1,820	岐阜 ハツシモ	1,581	北海道 ななつぼし	1,802	富山 コシヒカリ	1,946	青森 まっしぐら	1,372	岐阜 ハツシモ	1,584
北海道 ゆめぴりか	2,165	岐阜 ハツシモ	1,462	岐阜 ハツシモ	1,465	岐阜 あきたこまち	1,483	北海道 ななつぼし	1,770	北海道 ななつぼし	1,822	北海道 ななつぼし	1,835	岐阜 ハツシモ	1,593	北海道 ななつぼし	1,792	岐阜 ハツシモ	1,585	岐阜 ハツシモ	1,581	北海道 ななつぼし	1,768	北海道 ななつぼし	1,853
岐阜 ハツシモ	1,455	青森 つがるロマン	1,384	青森 まっしぐら	1,548	岐阜 ハツシモ	1,586	滋賀 キヌヒカリ	1,745	青森 つがるロマン	1,540	石川 コシヒカリ	1,554	青森 まっしぐら	1,536	山形 つや姫	2,456	青森 まっしぐら	1,338			岐阜 ハツシモ	1,589	愛知 コシヒカリ	2,122
千葉 コシヒカリ	1,616	愛知 コシヒカリ	1,980	高知 コシヒカリ	1,657	愛知 コシヒカリ	1,981	愛知 コシヒカリ	2,000	愛知 コシヒカリ	1,942	青森 つがるロマン	1,547	魚沼 コシヒカリ	2,584			魚沼 コシヒカリ	2,634						
岐阜 コシヒカリ	1,479	高知 コシヒカリ	1,673	愛知 コシヒカリ	1,974	青森 つがるロマン	1,568	石川 コシヒカリ	1,488					愛知 コシヒカリ	1,956										
								青森 つがるロマン	1,544																

2016/1/4～		1/11～		1/18～		1/25～		2/1～		2/8～		2/15～		2/22～		2/29～		3/7～		3/14～		3/21～	
産地・品種等	平均価格	産地・品種等	平均価格	産地・品種等	平均価格	産地・品種等	平均価格	産地・品種等	平均価格	産地・品種等	平均価格	産地・品種等	平均価格	産地・品種等	平均価格	産地・品種等	平均価格	産地・品種等	平均価格	産地・品種等	平均価格	産地・品種等	平均価格
ブロック全体	1,857	ブロック全体	1,915	ブロック全体	1,883	ブロック全体	1,832	ブロック全体	1,886	ブロック全体	1,924	ブロック全体	1,878	ブロック全体	1,834	ブロック全体	1,834	ブロック全体	1,883	ブロック全体	1,842	ブロック全体	1,852
静岡 コシヒカリ	1,779	新潟 コシヒカリ	1,963	三重 コシヒカ

⑦近畿ブロック主要産地・品種等の販売価格の推移（円/5kg・税抜）

近畿ブロック主要産地・品種等の販売価格の推移(円/5kg・税抜)

2015年度	2015/3/30～		4/6～		4/13～		4/20～		4/27～		5/4～	
	産地・品種等	平均価格	産地・品種等	平均価格	産地・品種等	平均価格	産地・品種等	平均価格	産地・品種等	平均価格	産地・品種等	平均価格
	ブロック全体	1,624	ブロック全体	1,675	ブロック全体	1,550	ブロック全体	1,611	ブロック全体	1,659	ブロック全体	1,586
	長野 コシヒカリ	1,472	新潟 コシヒカリ	1,861	滋賀 キヌヒカリ	1,190	新潟 コシヒカリ	1,827	新潟 コシヒカリ	1,958	長野 コシヒカリ	1,438
	新潟 コシヒカリ	1,940	北海道 ななつぼし	1,666	長野 コシヒカリ	1,476	新潟 こいしぶき	1,332	北海道 ななつぼし	1,579	新潟 コシヒカリ	1,851
	宮城 ひとめぼれ	1,420	石川 コシヒカリ	1,465	新潟 コシヒカリ	1,934	北海道 ななつぼし	1,649	宮城 ひとめぼれ	1,411	山形 はえぬき	1,412
	秋田 あきたこまち	1,374	福井 ハナエチゼン	1,345	秋田 あきたこまち	1,463	石川 コシヒカリ	1,490	富山 コシヒカリ	1,691	北海道 ななつぼし	1,614
	北海道 ななつぼし	1,797	宮城 ひとめぼれ	1,479	富山 コシヒカリ	1,678	宮城 ひとめぼれ	1,409	秋田 あきたこまち	1,409	富山 コシヒカリ	1,669
	兵庫 コシヒカリ	1,762	長野 コシヒカリ	1,582	兵庫 コシヒカリ	1,764	山形 はえぬき	1,506	兵庫 コシヒカリ	1,759	兵庫 コシヒカリ	1,781
	岡山 キヌヒカリ	1,477	秋田 あきたこまち	1,466	石川 コシヒカリ	1,517	兵庫 コシヒカリ	1,793	北海道 ゆめぴりか	1,947	新潟 こいしぶき	1,340
	石川 コシヒカリ	1,530	兵庫 コシヒカリ	1,798	新潟 こいしぶき	1,296	鳥取 コシヒカリ	1,403	石川 コシヒカリ	1,481	宮城 ひとめぼれ	1,472
	北海道 ゆめぴりか	1,948			三重 コシヒカリ	1,463	北海道 ゆめぴりか	1,974	山形 はえぬき	1,567	石川 コシヒカリ	1,486
					宮城 ひとめぼれ	1,600	福井 ハナエチゼン	1,403			三重 コシヒカリ	1,440

2015年度	5/11～		5/18～		5/25～		6/1～		6/8～		6/15～		6/22～		6/29～	
	産地・品種等	平均価格	産地・品種等	平均価格	産地・品種等	平均価格	産地・品種等	平均価格	産地・品種等	平均価格	産地・品種等	平均価格	産地・品種等	平均価格	産地・品種等	平均価格
	ブロック全体	1,536	ブロック全体	1,648	ブロック全体	1,626	ブロック全体	1,612	ブロック全体	1,617	ブロック全体	1,594	ブロック全体	1,646	ブロック全体	1,594
	滋賀 キヌヒカリ	1,196	新潟 コシヒカリ	1,868	長野 コシヒカリ	1,472	宮城 ひとめぼれ	1,367	長野 コシヒカリ	1,466	新潟 コシヒカリ	1,864	長野 コシヒカリ	1,454	宮城 ひとめぼれ	1,327
	新潟 コシヒカリ	1,886	富山 コシヒカリ	1,557	新潟 コシヒカリ	1,847	新潟 コシヒカリ	1,923	新潟 コシヒカリ	1,893	滋賀 キヌヒカリ	1,201	新潟 コシヒカリ	1,886	長野 コシヒカリ	1,482
	新潟 こいしぶき	1,251	新潟 こいしぶき	1,323	北海道 ゆめぴりか	1,926	秋田 あきたこまち	1,445	富山 コシヒカリ	1,682	北海道 ななつぼし	1,630	石川 コシヒカリ	1,493	新潟 コシヒカリ	1,871
	北海道 ななつぼし	1,581	岡山 キヌヒカリ	1,491	北海道 ゆめぴりか	1,620	北海道 ゆめぴりか	1,931	福岡 ヒノヒカリ	1,355	山形 はえぬき	1,358	富山 コシヒカリ	1,672	石川 コシヒカリ	1,492
	秋田 あきたこまち	1,380	北海道 ななつぼし	1,703	宮城 ひとめぼれ	1,393	兵庫 コシヒカリ	1,766	兵庫 コシヒカリ	1,762	兵庫 コシヒカリ	1,749	北海道 ゆめぴりか	1,919	兵庫 コシヒカリ	1,723
	兵庫 コシヒカリ	1,776	鳥取 コシヒカリ	1,426	新潟 こいしぶき	1,321	石川 コシヒカリ	1,463	新潟 こいしぶき	1,328	秋田 あきたこまち	1,445	兵庫 コシヒカリ	1,719	岡山 キヌヒカリ	1,473
	北海道 ゆめぴりか	1,942	石川 コシヒカリ	1,461	兵庫 コシヒカリ	1,762	三重 コシヒカリ	1,455	宮城 ひとめぼれ	1,489	石川 コシヒカリ	1,457	北海道 ななつぼし	1,723	山形 はえぬき	1,517
	石川 コシヒカリ	1,466	兵庫 コシヒカリ	1,761	石川 コシヒカリ	1,456	岡山 キヌヒカリ	1,549	石川 コシヒカリ	1,429	北海道 ゆめぴりか	1,974	山形 はえぬき	1,521	北海道 ななつぼし	1,825
	兵庫 コシヒカリ	1,589	秋田 あきたこまち	1,484	秋田 あきたこまち	1,495	滋賀 コシヒカリ	1,617	北海道 ゆめぴりか	1,945	福井 ハナエチゼン	1,399	滋賀 コシヒカリ	1,378	滋賀 コシヒカリ	1,619
	山形 はえぬき	1,482	北海道 ゆめぴりか	1,944			北海道 ななつぼし	1,826	岡山 キヌヒカリ	1,534	長野 コシヒカリ	1,630	福井 ハナエチゼン	1,395	鳥取 ハナエチゼン	1,384
							鳥取 ハナエチゼン	1,404							北海道 ゆめぴりか	2,019
															富山 コシヒカリ	1,838

7/6～		7/13～		7/20～		7/27～		8/3～		8/10～		8/17～		8/24～		8/31～		9/7～		9/14～		9/21～		9/28～	
産地・品種等	平均価格	産地・品種等	平均価格	産地・品種等	平均価格	産地・品種等	平均価格	産地・品種等	平均価格	産地・品種等	平均価格	産地・品種等	平均価格	産地・品種等	平均価格	産地・品種等	平均価格	産地・品種等	平均価格	産地・品種等	平均価格	産地・品種等	平均価格	産地・品種等	平均価格
ブロック全体	1,660	ブロック全体	1,594	ブロック全体	1,584	ブロック全体	1,655	ブロック全体	1,591	ブロック全体	1,603	ブロック全体	1,593	ブロック全体	1,665	ブロック全体	1,668	ブロック全体	1,671	ブロック全体	1,636	ブロック全体	1,671	ブロック全体	1,619
新潟 コシヒカリ	1,842	新潟 コシヒカリ	1,863	長野 コシヒカリ	1,453	新潟 コシヒカリ	1,826	滋賀 キヌヒカリ	1,199	新潟 コシヒカリ	1,851	新潟 コシヒカリ	1,878	新潟 コシヒカリ	1,874	新潟 コシヒカリ	1,486	新潟 コシヒカリ	1,821	長野 コシヒカリ	1,469	福井 ハナエチゼン	1,346	福井 ハナエチゼン	1,395
北海道 ゆめぴりか	1,930	石川 ゆめみずほ	1,169	新潟 コシヒカリ	1,988	宮崎 コシヒカリ	1,717	長野 コシヒカリ	1,465	岡山 キヌヒカリ	1,223	滋賀 キヌヒカリ	1,193	宮崎 コシヒカリ	1,685	新潟 コシヒカリ	1,881	福井 ハナエチゼン	1,398	石川 ゆめみずほ	1,321	新潟 コシヒカリ	1,892	新潟 コシヒカリ	1,897
秋田 あきたこまち	1,463	山形 はえぬき	1,404	石川 コシヒカリ	1,494	北海道 ななつぼし	1,584	宮崎 コシヒカリ	1,748	北海道 ななつぼし	1,665	長野 コシヒカリ	1,465	福井 ハナエチゼン	1,355	福井 ハナエチゼン	1,534	宮崎 コシヒカリ	1,789	兵庫 コシヒカリ	1,708	石川 コシヒカリ	1,648	兵庫 コシヒカリ	1,787
石川 コシヒカリ	1,510	石川 コシヒカリ	1,516	兵庫 コシヒカリ	1,750	石川 コシヒカリ	1,530	新潟 コシヒカリ	1,905	石川 コシヒカリ	1,524	宮崎 コシヒカリ	1,733	岡山 キヌヒカリ	1,477	宮崎 コシヒカリ	1,809	岡山 キヌヒカリ	1,476	新潟 コシヒカリ	1,870	山形 はえぬき	1,524	石川 ゆめみずほ	1,295
兵庫 コシヒカリ	1,764	兵庫 コシヒカリ	1,721	宮城 ひとめぼれ	1,390	兵庫 コシヒカリ	1,723	石川 コシヒカリ	1,511	宮崎 コシヒカリ	1,834	山形 はえぬき	1,359	徳島 コシヒカリ	1,684	滋賀 コシヒカリ	1,533	秋田 あきたこまち	1,494	福井 ハナエチゼン	1,487	兵庫 コシヒカリ	1,861	三重 コシヒカリ	1,490
長野 コシヒカリ	1,556	北海道 ななつぼし	1,839	秋田 あきたこまち	1,394	宮城 ひとめぼれ	1,504	兵庫 コシヒカリ	1,732	秋田 あきたこまち	1,376	石川 コシヒカリ	1,508	石川 コシヒカリ	1,465	秋田 あきたこまち	1,492	石川 コシヒカリ	1,469	宮崎 コシヒカリ	1,804	秋田 あきたこまち	1,499	石川 コシヒカリ	1,565
三重 コシヒカリ	1,455	岡山 キヌヒカリ	1,489	石川 ゆめみずほ	1,372	長野 コシヒカリ	1,552	秋田 あきたこまち	1,479	三重 コシヒカリ	1,429	兵庫 コシヒカリ	1,757	宮城 ひとめぼれ	1,504	石川 コシヒカリ	1,453	長野 コシヒカリ	1,589	三重 コシヒカリ	1,558	長野 コシヒカリ	1,581	北海道 ななつぼし	1,797
宮城 ひとめぼれ	1,460	長野 コシヒカリ	1,657	山形 はえぬき	1,488	岡山 キヌヒカリ	1,478	北海道 ゆめぴりか	1,931	兵庫 コシヒカリ	1,714	岡山 キヌヒカリ	1,407	兵庫 コシヒカリ	1,736	兵庫 コシヒカリ	1,785	北海道 ななつぼし	1,837	石川 コシヒカリ	1,534	岡山 キヌヒカリ	1,603	岡山 キヌヒカリ	1,456
岡山 キヌヒカリ	1,560	北海道 ゆめぴりか	1,964	新潟 こいしぶき	1,443	石川 ゆめみずほ	1,306	北海道 ななつぼし	1,814	北海道 ゆめぴりか	1,958	北海道 ななつぼし	1,835	北海道 ななつぼし	1,858	北海道 ななつぼし	1,896	兵庫 コシヒカリ	1,868	岡山 キヌヒカリ	1,551	北海道 ななつぼし	1,946	滋賀 コシヒカリ	1,857
北海道 ななつぼし	1,876	福井 ハナエチゼン	1,391	北海道 ななつぼし	1,902	富山 コシヒカリ	1,830	宮城 ひとめぼれ	1,564					北海道 ゆめぴりか	2,010	富山 コシヒカリ	1,779	宮城 つや姫	1,474			宮崎 コシヒカリ	1,909		
新潟 こいしぶき	1,382			滋賀 コシヒカリ	1,498	北海道 ゆめぴりか	1,986							富山 コシヒカリ	1,808	岡山 キヌヒカリ	1,530								
福井 ハナエチゼン	1,407			岡山 キヌヒカリ	1,559																				

10/5～		10/12～		10/19～		10/26～		11/2～		11/9～		11/16～		11/23～		11/30～		12/7～		12/14～		12/21～		12/28～	
産地・品種等	平均価格	産地・品種等	平均価格	産地・品種等	平均価格	産地・品種等	平均価格	産地・品種等	平均価格	産地・品種等	平均価格	産地・品種等	平均価格	産地・品種等	平均価格	産地・品種等	平均価格	産地・品種等	平均価格	産地・品種等	平均価格	産地・品種等	平均価格	産地・品種等	平均価格
ブロック全体	1,665	ブロック全体	1,603	ブロック全体	1,746	ブロック全体	1,683	ブロック全体	1,689	ブロック全体	1,707	ブロック全体	1,666	ブロック全体	1,658	ブロック全体	1,669	ブロック全体	1,704	ブロック全体	1,642	ブロック全体	1,735	ブロック全体	1,660
福井 ハナエチゼン	1,441	滋賀 キヌヒカリ	1,189	新潟 コシヒカリ	1,927	長野 コシヒカリ	1,644	新潟 コシヒカリ	1,988	新潟 コシヒカリ	1,892	福井 ハナエチゼン	1,386	長野 コシヒカリ	1,650	新潟 コシヒカリ	1,966	長野 コシヒカリ	1,639	福井 ハナエチゼン	1,385	新潟 コシヒカリ	1,919	長野 コシヒカリ	1,463
新潟 コシヒカリ	1,888	新潟 コシヒカリ	1,902	福井 ハナエチゼン	1,465	新潟 コシヒカリ	1,955	石川 コシヒカリ	1,629	長野 コシヒカリ	1,652	北海道 ななつぼし	1,629	新潟 コシヒカリ	1,905	石川 ゆめみずほ	1,378	新潟 コシヒカリ	1,942	新潟 コシヒカリ	1,863	長野 コシヒカリ	1,500	新潟 コシヒカリ	1,902
兵庫 コシヒカリ	1,827	長野 コシヒカリ	1,637	兵庫 コシヒカリ	1,815	滋賀 キヌヒカリ	1,398	福井 ハナエチゼン	1,428	兵庫 コシヒカリ	1,816	新潟 コシヒカリ	1,960	兵庫 コシヒカリ	1,796	兵庫 コシヒカリ	1,777	秋田 あきたこまち	1,579	滋賀 キヌヒカリ	1,380	兵庫 コシヒカリ	1,787	岡山 キヌヒカリ	1,309
徳島 コシヒカリ	1,572	北海道 ななつぼし	1,593	北海道 ななつぼし	1,669	福井 ハナエチゼン	1,452	兵庫 コシヒカリ	1,813	富山 コシヒカリ	1,722	北海道 ゆめぴりか	1,951	宮城 ひとめぼれ	1,566	北海道 ななつぼし	1,683	石川 コシヒカリ	1,573	北海道 ななつぼし	1,686	福井 ハナエチゼン	1,502	兵庫 コシヒカリ	1,828
山形 はえぬき	1,547	福井 ハナエチゼン	1,497	宮城 ひとめぼれ	1,608	北海道 ゆめぴりか	1,943	山形 はえぬき	1,518	秋田 あきたこまち	1,564	兵庫 コシヒカリ	1,799	福井 ハナエチゼン	1,445	北海道 ゆめぴりか	1,945	富山 コシヒカリ	1,757	兵庫 コシヒカリ	1,788	宮城 ひとめぼれ	1,645	福井 ハナエチゼン	1,510
秋田 あきたこまち	1,564	兵庫 コシヒカリ	1,828	石川 コシヒカリ	1,628	兵庫 コシヒカリ	1,821	三重 コシヒカリ	1,446	福井 ハナエチゼン	1,459	鳥根 ハナエチゼン	1,378	宮城 つや姫	1,239	滋賀 キヌヒカリ	1,374	兵庫 コシヒカリ	1,779	鳥取 コシヒカリ	1,553	北海道 ななつぼし	1,843	北海道 ななつぼし	1,851
富山 コシヒカリ	1,731	石川 コシヒカリ	1,627	宮崎 コシヒカリ	1,622	宮城 ひとめぼれ	1,623	長野 コシヒカリ	1,735	宮城 つや姫	1,343	秋田 あきたこまち	1,630	北海道 ななつぼし	1,810	山形 はえぬき	1,501	三重 コシヒカリ	1,532	石川 コシヒカリ	1,592	岡山 キヌヒカリ	1,546	宮城 ひとめぼれ	1,654
石川 コシヒカリ	1,530	三重 コシヒカリ	1,564	長野 コシヒカリ	1,765	宮城 つや姫	1,350	北海道 ななつぼし	1,871	石川 コシヒカリ	1,606	長野 コシヒカリ	1,705	鳥根 ハナエチゼン	1,356	青森 つがるロマン	1,230	北海道 ななつぼし	1,864	新潟 こいしぶき	1,474	奈良 ヒノヒカリ	1,476	北海道 ゆめぴりか	2,032
宮崎 コシヒカリ	1,657	秋田 あきたこまち	1,609	石川 ゆめみずほ	1,484	北海道 ななつぼし	1,818	滋賀 キヌヒカリ	1,450	北海道 ななつぼし	1,885	石川 コシヒカリ	1,608	岡山 キヌヒカリ	1,530	福井 ハナエチゼン	1,483	福井 ハナエチゼン	1,504	宮城 ひとめぼれ	1,654	北海道 ゆめぴりか	2,031	石川 コシヒカリ	1,571
北海道 ななつぼし	1,878			三重 コシヒカリ	1,679	富山 コシヒカリ	1,829	宮城 ひとめぼれ	1,656			石川 ゆめみずほ	1,220	石川 コシヒカリ	1,576	山形 つや姫	2,044			秋田 あきたこまち	1,713	石川 コシヒカリ	1,596		
三重 コシヒカリ	1,659					石川 コシヒカリ	1,606	富山 コシヒカリ	1,863					北海道 ゆめぴりか	2,006	宮城 ひとめぼれ	1,659								
														奈良 ヒノヒカリ	1,552	石川 コシヒカリ	1,596								
																長野 コシヒカリ	1,750								

2016/1/4～		1/11～		1/18～		1/25～		2/1～		2/8～		2/15～		2/22～		2/29～		3/7～		3/14～		3/21～	
産地・品種等	平均価格	産地・品種等	平均価格	産地・品種等	平均価格	産地・品種等	平均価格	産地・品種等	平均価格	産地・品種等	平均価格	産地・品種等	平均価格	産地・品種等	平均価格	産地・品種等	平均価格	産地・品種等	平均価格	産地・品種等	平均価格	産地・品種等	平均価格
ブロック全体	1,670	ブロック全体	1,696	ブロック全体	1,702	ブロック全体	1,719	ブロック全体	1,704	ブロック全体	1,666	ブロック全体	1,686	ブロック全体	1,730	ブロック全体	1,737	ブロック全体	1,706	ブロック全体	1,709	ブロック全体	1,730
長野 コシヒカリ	1,615	新潟 コシヒカリ	1,950	長野 コシヒカリ	1,550	新潟 コシヒカリ	1,890	長野 コシヒカリ	1,658	福井 ハナエチゼン	1,426	長野 コシヒカリ	1,479	新潟 コシヒカリ	1,878	長野 コシヒカリ	1,575	北海道 ななつぼし	1,629	新潟 コシヒカリ	1,894	長野 コシヒカリ	1,567
秋田 あきたこまち	1,542	北海道 ななつぼし	1,656	新潟 コシヒカリ	1,985	福井 ハナエチゼン	1,422	秋田 あきたこまち	1,547	北海道 ななつぼし	1,615	新潟 コシヒカリ	1,960	兵庫 コシヒカリ	1,777	新潟 コシヒカリ	1,957	兵庫 コシヒカリ	1,791	福井 ハナエチゼン	1,424	北海道 ゆめぴりか	1,895
福井 ハナエチゼン	1,460	山形 はえぬき	1,534	石川 コシヒカリ	1,600	北海道 ななつぼし	1,712	北海道 ゆめぴりか	1,961	新潟 コシヒカリ	1,948	岡山 キヌヒカリ	1,414	北海道 ゆめぴりか	1,869	北海道 ゆめぴりか	1,958	石川 コシヒカリ	1,660	岡山 キヌヒカリ	1,438	新潟 コシヒカリ	1,907
新潟 コシヒカリ	1,992	三重 コシヒカリ	1,434	兵庫 コシヒカリ	1,799	兵庫 コシヒカリ	1,796	兵庫 コシヒカリ	1,792	兵庫 コシヒカリ	1,784	北海道 ゆめぴりか	1,965	北海道 ゆめぴりか	1,662	北海道 ななつぼし	1,683	北海道 ゆめぴりか	1,971	兵庫 コシヒカリ	1,790	福井 ハナエチゼン	1,514
北海道 ななつぼし	1,680	富山 コシヒカリ	1,753	福井 ハナエチゼン	1,520	石川 コシヒカリ	1,649	新潟 コシヒカリ	1,977	徳島 コシヒカリ	1,360	兵庫 コシヒカリ	1,811	福井 ハナエチゼン	1,506	兵庫 コシヒカリ	1,785	岡山 キヌヒカリ	1,537	富山 コシヒカリ	1,754	兵庫 コシヒカリ	1,775
兵庫 コシヒカリ	1,798	兵庫 コシヒカリ	1,785	岡山 キヌヒカリ	1,530	宮城 ひとめぼれ	1,600	富山 コシヒカリ	1,770	石川 コシヒカリ	1,646	富山 コシヒカリ	1,752	石川 コシヒカリ	1,649	石川 コシヒカリ	1,635	山形 はえぬき	1,540	石川 コシヒカリ	1,635	秋田 あきたこまち	1,666
石川 コシヒカリ	1,570	長野 コシヒカリ	1,657	北海道 ななつぼし	1,833	新潟 こいしぶき	1,494	石川 コシヒカリ	1,634	宮城 ひとめぼれ	1,586	福井 ハナエチゼン	1,515	徳島 コシヒカリ	1,363	福井 ハナエチゼン	1,567	新潟 コシヒカリ	2,038	宮城 ひとめぼれ	1,604	石川 コシヒカリ	1,625
富山 コシヒカリ	1,789	福井 ハナエチゼン	1,490	北海道 ゆめぴりか	2,022	長野 コシヒカリ	1,679	三重 コシヒカリ	1,433	滋賀 コシヒカリ	1,520	宮城 ひとめぼれ	1,810	山形 はえぬき	1,700	岡山 キヌヒカリ	1,627	秋田 あきたこまち	1,570	北海道 ゆめぴりか	2,023	北海道 ななつぼし	1,920
滋賀 コシヒカリ	1,685	石川 コシヒカリ	1,607	宮城 ひとめぼれ	1,702	北海道 ゆめぴりか	2,049	福井 ハナエチゼン	1,509	北海道 ゆめぴりか	2,045	石川 コシヒカリ	1,595	秋田 あきたこまち	1,612	三重 コシヒカリ	1,530	北海道 ななつぼし	1,877	岡山 キヌヒカリ	1,606		
新潟 こいしぶき	1,494	奈良 ヒノヒカリ	1,548					奈良 ヒノヒカリ	1,467	秋田 あきたこまち	1,652	宮城 ひとめぼれ	1,621			奈良 ヒノヒカリ	1,447	宮城 ひとめぼれ	1,545						
		宮城 ひとめぼれ	1,665					北海道 ななつぼし	1,870									福井 ハナエチゼン	1,559						
																		山形 つや姫	2,056						

⑧中国四国ブロック主要産地・品種等の販売価格の推移（円/5kg・税抜）

中国四国ブロック主要産地・品種等の販売価格の推移(円/5kg・税抜)

2015年度	2015/3/30～		4/6～		4/13～		4/20～		4/27～		5/4～	
	産地・品種等	平均価格	産地・品種等	平均価格	産地・品種等	平均価格	産地・品種等	平均価格	産地・品種等	平均価格	産地・品種等	平均価格
	ブロック全体	1,636	ブロック全体	1,626	ブロック全体	1,633	ブロック全体	1,638	ブロック全体	1,665	ブロック全体	1,657
	香川 コシヒカリ	1,553	香川 コシヒカリ	1,543	香川 コシヒカリ	1,552	香川 コシヒカリ	1,541	香川 コシヒカリ	1,528	香川 コシヒカリ	1,561
	岡山 あきたこまち	1,558	愛媛 ヒノヒカリ	1,430	ブレンド米	1,578	岡山 あきたこまち	1,549	宮城 ひとめぼれ	1,602	岡山 あきたこまち	1,580
	愛媛 コシヒカリ	1,733	愛媛 コシヒカリ	1,680	山口 コシヒカリ	1,749	愛媛 コシヒカリ	1,643	ブレンド米	1,581	山口 コシヒカリ	1,736
	ブレンド米	1,534	岡山 あきたこまち	1,647	島根 コシヒカリ	1,758	島根 コシヒカリ	1,655	新潟 コシヒカリ	1,702	ブレンド米	1,550
	山口 コシヒカリ	1,776	ブレンド米	1,587	岡山 あきたこまち	1,638	宮城 ひとめぼれ	1,592	山口 コシヒカリ	1,858	愛媛 コシヒカリ	1,702
	島根 コシヒカリ	1,688	山口 コシヒカリ	1,762	愛媛 コシヒカリ	1,764	ブレンド米	1,568	岡山 あきたこまち	1,598	新潟 コシヒカリ	1,700
	新潟 コシヒカリ	1,792	新潟 コシヒカリ	1,677	新潟 コシヒカリ	1,680	山口 コシヒカリ	1,790	島根 コシヒカリ	1,834	岡山 コシヒカリ	1,721
	岡山 きぬむすめ	1,429	広島 コシヒカリ	1,687	愛媛 ヒノヒカリ	1,503	新潟 コシヒカリ	1,927	愛媛 コシヒカリ	1,813	島根 コシヒカリ	1,775
	宮城 ひとめぼれ	1,550	島根 コシヒカリ	1,907	宮城 ひとめぼれ	1,570	岡山 きぬむすめ	1,416	愛媛 ヒノヒカリ	1,515	宮城 ひとめぼれ	1,574
	広島 あきろまん	1,429	宮城 ひとめぼれ	1,558	岡山 朝日	1,434	岡山 キヌヒカリ	1,422	岡山 朝日	1,429	広島 あきろまん	1,444
	広島 コシヒカリ	1,744	岡山 きぬむすめ	1,402	広島 あきろまん	1,416	岡山 コシヒカリ	1,853	広島 あきろまん	1,466	香川 あきたこまち	1,509
	愛媛 ヒノヒカリ	1,550	広島 あきろまん	1,412	岡山 きぬむすめ	1,400	島根 つや姫	1,650	島根 つや姫	1,644	愛媛 ヒノヒカリ	1,630
	岡山 コシヒカリ	1,829	島根 つや姫	1,636	広島 コシヒカリ	1,697						
	石川 コシヒカリ	1,575										

2015年度	5/11～		5/18～		5/25～		6/1～		6/8～		6/15～		6/22～		6/29～	
	産地・品種等	平均価格	産地・品種等	平均価格	産地・品種等	平均価格	産地・品種等	平均価格	産地・品種等	平均価格	産地・品種等	平均価格	産地・品種等	平均価格	産地・品種等	平均価格
	ブロック全体	1,642	ブロック全体	1,646	ブロック全体	1,627	ブロック全体	1,597	ブロック全体	1,670	ブロック全体	1,621	ブロック全体	1,600	ブロック全体	1,621
	香川 コシヒカリ	1,568	香川 コシヒカリ	1,562	香川 コシヒカリ	1,531	香川 コシヒカリ	1,437	香川 コシヒカリ	1,571	香川 コシヒカリ	1,401	香川 コシヒカリ	1,393	香川 コシヒカリ	1,559
	新潟 コシヒカリ	1,644	岡山 あきたこまち	1,595	岡山 あきたこまち	1,527	岡山 あきたこまち	1,540	愛媛 コシヒカリ	1,650	ブレンド米	1,483	愛媛 コシヒカリ	1,679	岡山 きぬむすめ	1,320
	宮城 ひとめぼれ	1,522	愛媛 コシヒカリ	1,689	ブレンド米	1,570	山口 コシヒカリ	1,742	宮城 ひとめぼれ	1,542	岡山 あきたこまち	1,568	広島 コシヒカリ	1,593	岡山 あきたこまち	1,450
	愛媛 コシヒカリ	1,650	山口 コシヒカリ	1,768	愛媛 コシヒカリ	1,695	ブレンド米	1,506	岡山 あきたこまち	1,629	宮城 ひとめぼれ	1,546	岡山 あきたこまち	1,566	山口 コシヒカリ	1,779
	愛媛 ヒノヒカリ	1,509	ブレンド米	1,527	新潟 コシヒカリ	1,663	広島 コシヒカリ	1,653	ブレンド米	1,564	山口 コシヒカリ	1,838	山口 コシヒカリ	1,814	愛媛 コシヒカリ	1,678
	ブレンド米	1,604	宮城 ひとめぼれ	1,545	山口 コシヒカリ	1,837	愛媛 ヒノヒカリ	1,518	山口 コシヒカリ	1,979	愛媛 コシヒカリ	1,779	ブレンド米	1,522	ブレンド米	1,557
	島根 コシヒカリ	1,855	島根 コシヒカリ	1,857	愛媛 ヒノヒカリ	1,513	岡山 朝日	1,389	岡山 コシヒカリ	1,753	愛媛 ヒノヒカリ	1,508	宮城 ひとめぼれ	1,565	広島 あきろまん	1,387
	岡山 きぬむすめ	1,357	新潟 コシヒカリ	1,790	岡山 コシヒカリ	1,690	宮城 ひとめぼれ	1,594	広島 コシヒカリ	1,817	広島 コシヒカリ	1,737	島根 コシヒカリ	1,785	広島 コシヒカリ	1,777
	山口 コシヒカリ	1,961	岡山 朝日	1,421	島根 コシヒカリ	1,793	広島 あきろまん	1,417	愛媛 にこまる	1,502	島根 コシヒカリ	1,835	岡山 キヌヒカリ	1

10/5～		10/12～		10/19～		10/26～		11/2～		11/9～		11/16～		11/23～		11/30～		12/7～		12/14～		12/21～		12/28～	
産地・品種等	平均価格	産地・品種等	平均価格	産地・品種等	平均価格	産地・品種等	平均価格	産地・品種等	平均価格	産地・品種等	平均価格	産地・品種等	平均価格	産地・品種等	平均価格	産地・品種等	平均価格	産地・品種等	平均価格	産地・品種等	平均価格	産地・品種等	平均価格	産地・品種等	平均価格
ブロック全体	1,696	ブロック全体	1,679	ブロック全体	1,706	ブロック全体	1,676	ブロック全体	1,697	ブロック全体	1,709	ブロック全体	1,680	ブロック全体	1,714	ブロック全体	1,660	ブロック全体	1,739	ブロック全体	1,719	ブロック全体	1,724	ブロック全体	1,745
香川 コシヒカリ	1,566	香川 コシヒカリ	1,568	香川 コシヒカリ	1,542	香川 コシヒカリ	1,541	香川 コシヒカリ	1,532	香川 コシヒカリ	1,521	香川 コシヒカリ	1,545	香川 コシヒカリ	1,515	香川 コシヒカリ	1,492	香川 コシヒカリ	1,517	香川 コシヒカリ	1,528	香川 コシヒカリ	1,563	香川 コシヒカリ	1,489
山口 コシヒカリ	1,740	ブレンド米	1,439	山口 コシヒカリ	1,721	愛媛 コシヒカリ	1,712	山口 コシヒカリ	1,695	山口 コシヒカリ	1,711	ブレンド米	1,418	山口 コシヒカリ	1,755	山口 コシヒカリ	1,686	山口 コシヒカリ	1,797	山口 コシヒカリ	1,760	島根 コシヒカリ	1,907	山口 コシヒカリ	1,721
島根 コシヒカリ	1,739	山口 コシヒカリ	1,727	ブレンド米	1,503	山口 コシヒカリ	1,746	岡山 コシヒカリ	1,815	ブレンド米	1,537	山口 コシヒカリ	1,725	ブレンド米	1,481	ブレンド米	1,442	島根 コシヒカリ	1,976	愛媛 コシヒカリ	1,788	愛媛 コシヒカリ	1,724	愛媛 コシヒカリ	1,682
ブレンド米	1,490	岡山 あきたこまち	1,664	島根 コシヒカリ	1,784	ブレンド米	1,503	ブレンド米	1,482	愛媛 コシヒカリ	1,751	島根 コシヒカリ	1,942	愛媛 コシヒカリ	1,729	島根 コシヒカリ	1,888	岡山 コシヒカリ	1,759	島根 コシヒカリ	1,921	山口 コシヒカリ	1,784	岡山 コシヒカリ	1,766
愛媛 コシヒカリ	1,789	島根 コシヒカリ	1,818	愛媛 コシヒカリ	1,794	島根 コシヒカリ	1,828	愛媛 コシヒカリ	1,815	島根 コシヒカリ	1,946	愛媛 コシヒカリ	1,766	岡山 コシヒカリ	1,796	岡山 コシヒカリ	1,761	愛媛 コシヒカリ	1,789	岡山 朝日	1,524	ブレンド米	1,555	ブレンド米	1,596
徳島 コシヒカリ	1,523	愛媛 コシヒカリ	1,845	岡山 コシヒカリ	1,826	岡山 あきたこまち	1,752	島根 コシヒカリ	1,928	岡山 あきたこまち	1,731	愛媛 ヒノヒカリ	1,499	島根 コシヒカリ	1,987	岡山 朝日	1,525	ブレンド米	1,652	ブレンド米	1,579	岡山 コシヒカリ	1,756	島根 コシヒカリ	2,037
新潟 コシヒカリ	2,152	新潟 コシヒカリ	2,180	新潟 コシヒカリ	2,219	愛媛 ヒノヒカリ	1,330	宮城 ひとめぼれ	1,605	岡山 朝日	1,576	岡山 あきたこまち	1,738	岡山 あきたこまち	1,764	岡山 あきたこまち	1,688	宮城 ひとめぼれ	1,582	岡山 あきたこまち	1,722	岡山 あきたこまち	1,650	岡山 あきたこまち	1,770
岡山 コシヒカリ	1,891	山口 ひとめぼれ	1,598	広島 コシヒカリ	1,841	山口 ひとめぼれ	1,664	愛媛 ヒノヒカリ	1,472	新潟 コシヒカリ	2,013	宮城 ひとめぼれ	1,609	新潟 コシヒカリ	2,134	愛媛 コシヒカリ	1,831	新潟 コシヒカリ	2,036	山口 ひとめぼれ	1,610	岡山 朝日	1,520	宮城 ひとめぼれ	1,680
香川 あきたこまち	1,537	岡山 コシヒカリ	1,984	岡山 あきたこまち	1,847	岡山 コシヒカリ	1,862	岡山 あきたこまち	1,811	山口 ひとめぼれ	1,666	香川 あきたこまち	1,486	宮城 ひとめぼれ	1,784	愛媛 ヒノヒカリ	1,503	岡山 あきたこまち	1,782	岡山 コシヒカリ	1,864	愛媛 ヒノヒカリ	1,466	新潟 コシヒカリ	2,105
愛媛 ヒノヒカリ	1,445	香川 あきたこまち	1,576	香川 あきたこまち	1,511	香川 あきたこまち	1,523	香川 あきたこまち	1,512	岡山 コシヒカリ	1,884	岡山 にこまる	1,501	徳島 コシヒカリ	1,658	香川 あきたこまち	1,523	愛媛 ヒノヒカリ	1,484	新潟 コシヒカリ	2,161	宮城 ひとめぼれ	1,649		
広島 コシヒカリ	1,935	愛媛 あきたこまち	1,535	山口 ひとめぼれ	1,574	新潟 コシヒカリ	2,025	徳島 コシヒカリ	1,589	宮城 ひとめぼれ	1,731	岡山 コシヒカリ	1,894												
		広島 コシヒカリ	1,907					岡山 ヒノヒカリ	1,618																

2016/1/4～		1/11～		1/18～		1/25～		2/1～		2/8～		2/15～		2/22～		2/29～		3/7～		3/14～		3/21～	
産地・品種等	平均価格	産地・品種等	平均価格	産地・品種等	平均価格	産地・品種等	平均価格	産地・品種等	平均価格	産地・品種等	平均価格	産地・品種等	平均価格	産地・品種等	平均価格	産地・品種等	平均価格	産地・品種等	平均価格	産地・品種等	平均価格	産地・品種等	平均価格
ブロック全体	1,701	ブロック全体	1,732	ブロック全体	1,700	ブロック全体	1,675	ブロック全体	1,669	ブロック全体	1,705	ブロック全体	1,719	ブロック全体	1,681	ブロック全体	1,668	ブロック全体	1,698	ブロック全体	1,729	ブロック全体	1,705
香川 コシヒカリ	1,537	香川 コシヒカリ	1,558	香川 コシヒカリ	1,575	香川 コシヒカリ	1,516	香川 コシヒカリ	1,514	香川 コシヒカリ	1,525	香川 コシヒカリ	1,532	香川 コシヒカリ	1,523	香川 コシヒカリ	1,474	香川 コシヒカリ	1,512	香川 コシヒカリ	1,541	香川 コシヒカリ	1,527
岡山 あきたこまち	1,612	愛媛 コシヒカリ	1,691	宮城 ひとめぼれ	1,473	岡山 あきたこまち	1,584	岡山 あきたこまち	1,611	ブレンド米	1,509	ブレンド米	1,521	愛媛 コシヒカリ	1,733	ブレンド米	1,464	宮城 ひとめぼれ	1,494	宮城 ひとめぼれ	1,482	宮城 ひとめぼれ	1,486
ブレンド米	1,601	島根 コシヒカリ	1,888	ブレンド米	1,460	愛媛 コシヒカリ	1,662	愛媛 コシヒカリ	1,694	愛媛 コシヒカリ	1,728	山口 コシヒカリ	1,985	岡山 朝日	1,508	宮城 ひとめぼれ	1,495	愛媛 コシヒカリ	1,731	ブレンド米	1,576	愛媛 コシヒカリ	1,751
山口 コシヒカリ	1,822	ブレンド米	1,574	愛媛 コシヒカリ	1,767	宮城 ひとめぼれ	1,504	岡山 朝日	1,510	岡山 コシヒカリ	1,883	山口 きぬむすめ	1,454	ブレンド米	1,549	愛媛 コシヒカリ	1,682	岡山 コシヒカリ	1,853	岡山 あきたこまち	1,610	ブレンド米	1,568
愛媛 コシヒカリ	1,777	宮城 ひとめぼれ	1,498	山口 コシヒカリ	1,946	ブレンド米	1,486	ブレンド米	1,545	新潟 コシヒカリ	1,780	愛媛 コシヒカリ	1,784	山口 きぬむすめ	1,459	島根 コシヒカリ	1,854	ブレンド米	1,537	山口 コシヒカリ	1,981	山口 コシヒカリ	2,017
島根 コシヒカリ	1,934	山口 コシヒカリ	1,912	岡山 コシヒカリ	1,840	島根 コシヒカリ	1,953	山口 きぬむすめ	1,446	山口 コシヒカリ	1,940	新潟 コシヒカリ	1,835	山口 コシヒカリ	1,927	岡山 朝日	1,520	岡山 あきたこまち	1,705	愛媛 コシヒカリ	1,820	岡山 あきたこまち	1,670
宮城 ひとめぼれ	1,508	岡山 コシヒカリ	1,848	岡山 朝日	1,528	山口 コシヒカリ	1,923	島根 コシヒカリ	1,946	山口 きぬむすめ	1,455	岡山 朝日	1,541	島根 コシヒカリ	1,804	山口 コシヒカリ	1,977	山口 コシヒカリ	2,037	広島 コシヒカリ	1,911	岡山 コシヒカリ	1,862
岡山 朝日	1,520	岡山 あきたこまち	1,759	山口 ひとめぼれ	1,645	岡山 朝日	1,509	山口 コシヒカリ	1,896	島根 コシヒカリ	1,980	広島 コシヒカリ	1,896	岡山 コシヒカリ	1,848	山口 ひとめぼれ	1,622	岡山 朝日	1,554	岡山 コシヒカリ	1,933	愛媛 にこまる	1,453
岡山 コシヒカリ	1,796	愛媛 にこまる	1,515	島根 コシヒカリ	1,910	新潟 コシヒカリ	1,996	岡山 コシヒカリ	1,842	広島 コシヒカリ	1,923	島根 コシヒカリ	1,989	愛媛 にこまる	1,450	広島 コシヒカリ	1,929	愛媛 ヒノヒカリ	1,308	新潟 コシヒカリ	2,123	岡山 朝日	1,540
新潟 コシヒカリ	2,079			岡山 あきたこまち	1,749	愛媛 ヒノヒカリ	1,495	山口 ひとめぼれ	1,661	岡山 あきたこまち	1,795	岡山 あきたこまち	1,799	岡山 あきたこまち	1,734	岡山 あきたこまち	1,737	新潟 コシヒカリ	2,004	島根 コシヒカリ	2,268	広島 コシヒカリ	1,904
愛媛 ヒノヒカリ	1,455			香川 あきたこまち	1,534	岡山 コシヒカリ	1,956	宮城 ひとめぼれ	1,522	岡山 朝日	1,612	岡山 コシヒカリ	1,931	宮城 ひとめぼれ	1,581	新潟 コシヒカリ	1,988	島根 コシヒカリ	2,091	岡山 朝日	1,659	新潟 コシヒカリ	2,078
				北海道 ななつぼし	1,805			新潟 コシヒカリ	1,798	香川 あきたこまち	1,491	愛媛 ヒノヒカリ	1,502			愛媛 あきたこまち	1,665								

⑨九州ブロック主要産地・品種等の販売価格の推移（円/5kg・税抜）

九州ブロック主要産地・品種等の販売価格の推移(円/5kg･税抜)

2015年度	2015/3/30～		4/6～		4/13～		4/20～		4/27～		5/4～		5/11～		5/18～		5/25～		6/1～		6/8～		6/15～		6/22～		6/29～	
	産地・品種等	平均価格	産地・品種等	平均価格	産地・品種等	平均価格	産地・品種等	平均価格	産地・品種等	平均価格	産地・品種等	平均価格	産地・品種等	平均価格	産地・品種等	平均価格	産地・品種等	平均価格	産地・品種等	平均価格	産地・品種等	平均価格	産地・品種等	平均価格	産地・品種等	平均価格	産地・品種等	平均価格
	ブロック全体	1,653	ブロック全体	1,629	ブロック全体	1,695	ブロック全体	1,669	ブロック全体	1,692	ブロック全体	1,645	ブロック全体	1,634	ブロック全体	1,655	ブロック全体	1,623	ブロック全体	1,582	ブロック全体	1,658	ブロック全体	1,630	ブロック全体	1,610	ブロック全体	1,642
	宮崎 ヒノヒカリ	1,433	宮崎 ヒノヒカリ	1,429	宮崎 ヒノヒカリ	1,440	宮崎 ヒノヒカリ	1,423	宮崎 ヒノヒカリ	1,449	宮崎 ヒノヒカリ	1,446	宮崎 ヒノヒカリ	1,442	宮崎 ヒノヒカリ	1,437	宮崎 ヒノヒカリ	1,445	宮崎 ヒノヒカリ	1,361	宮崎 ヒノヒカリ	1,449	宮崎 ヒノヒカリ	1,440	宮崎 ヒノヒカリ	1,437	宮崎 ヒノヒカリ	1,442
	福岡 元気つくし	1,896	鹿児島 ヒノヒカリ	1,606	ブレンド米	1,698	福岡 夢つくし	1,725	福岡 夢つくし	1,758	福岡 夢つくし	1,757	福岡 夢つくし	1,695	鹿児島 ヒノヒカリ	1,797	福岡 夢つくし	1,651	福岡 夢つくし	1,655	熊本 森のくまさん	1,667	鹿児島 ヒノヒカリ	1,559	福岡 夢つくし	1,622	佐賀 夢しずく	1,535
	福岡 夢つくし	1,806	福岡 夢つくし	1,892	鹿児島 ヒノヒカリ	1,975	福岡 元気つくし	1,940	熊本 森のくまさん	1,670	福岡 元気つくし	1,930	ブレンド米	1,671	福岡 ヒノヒカリ	1,604	熊本 森のくまさん	1,679	熊本 森のくまさん	1,641	鹿児島 ヒノヒカリ	1,683	福岡 元気つくし	1,852	ブレンド米	1,641	福岡 夢つくし	1,749
	熊本 森のくまさん	1,738	ブレンド米	1,776	福岡 元気つくし	1,960	熊本 森のくまさん	1,804	福岡 元気つくし	2,003	ブレンド米	1,714	鹿児島 ヒノヒカリ	1,703	ブレンド米	1,797	鹿児島 ヒノヒカリ	1,703	鹿児島 ヒノヒカリ	1,676	ブレンド米	1,782	熊本 ヒノヒカリ	1,694	鹿児島 ヒノヒカリ	1,628	福岡 元気つくし	1,864
	ブレンド米	1,777	福岡 元気つくし	1,985	福岡 夢つくし	1,905	鹿児島 ヒノヒカリ	1,704	ブレンド米	1,798	鹿児島 ヒノヒカリ	1,820	熊本 森のくまさん	1,748	福岡 夢つくし	1,806	ブレンド米	1,787	ブレンド米	1,780	佐賀 夢しずく	1,492	佐賀 夢しずく	1,537	熊本 森のくまさん	1,769	鹿児島 ヒノヒカリ	1,695
	福岡 ヒノヒカリ	1,630	宮崎 コシヒカリ	1,445	熊本 森のくまさん	1,810	ブレンド米	1,856	鹿児島 ヒノヒカリ	1,700	熊本 森のくまさん	1,732	福岡 元気つくし	1,980	宮崎 コシヒカリ	1,426	熊本 ヒノヒカリ	1,751	熊本 ヒノヒカリ	1,851	福岡 夢つくし	1,887	熊本 森のくまさん	1,732	宮崎 コシヒカリ	1,442	熊本 森のくまさん	1,794
	宮崎 コシヒカリ	1,438	熊本 ヒノヒカリ	1,792	熊本 ヒノヒカリ	1,818	熊本 ヒノヒカリ	1,794	熊本 ヒノヒカリ	1,783	宮崎 まいひかり	1,274	福岡 ヒノヒカリ	1,683	福岡 元気つくし	1,946	福岡 元気つくし				福岡 元気つくし	2,031	福岡 夢つくし	1,803	熊本 ヒノヒカリ	1,809	ブレンド米	1,733
	熊本 ヒノヒカリ	1,809	熊本 森のくまさん	1,788	佐賀 さがびより	1,501	鹿児島 コシヒカリ	1,561	佐賀 夢しずく	1,729	熊本 ヒノヒカリ	1,703	熊本 ヒノヒカリ	1,748	熊本 森のくまさん	1,796					熊本 ヒノヒカリ	1,871	ブレンド米	1,755	福岡 元気つくし	2,017	宮崎 コシヒカリ	1,418
	鹿児島 ヒノヒカリ	1,675	鹿児島 コシヒカリ	1,635					宮城 ひとめぼれ	1,430			宮崎 コシヒカリ	1,432							宮崎 コシヒカリ	1,440						
			熊本 あきまさり	1,296																								

7/6～		7/13～		7/20～		7/27～		8/3～		8/10～		8/17～		8/24～		8/31～		9/7～		9/14～		9/21～		9/28～	
産地・品種等	平均価格	産地・品種等	平均価格	産地・品種等	平均価格	産地・品種等	平均価格	産地・品種等	平均価格	産地・品種等	平均価格	産地・品種等	平均価格	産地・品種等	平均価格	産地・品種等	平均価格	産地・品種等	平均価格	産地・品種等	平均価格	産地・品種等	平均価格	産地・品種等	平均価格
ブロック全体	1,683	ブロック全体	1,613	ブロック全体	1,641	ブロック全体	1,627	ブロック全体	1,636	ブロック全体	1,646	ブロック全体	1,666	ブロック全体	1,659	ブロック全体	1,713	ブロック全体	1,684	ブロック全体	1,745	ブロック全体	1,698	ブロック全体	1,699
佐賀 夢しずく	1,499	宮崎 ヒノヒカリ	1,390	宮崎 ヒノヒカリ	1,416	宮崎 ヒノヒカリ	1,393	宮崎 ヒノヒカリ	1,388	宮崎 ヒノヒカリ	1,380	宮崎 ヒノヒカリ	1,386	宮崎 ヒノヒカリ	1,440	宮崎 ヒノヒカリ	1,615	熊本 キヌヒカリ	1,489	福岡 夢つくし	1,829	宮崎 ヒノヒカリ	1,548	福岡 夢つくし	1,877
福岡 夢つくし	1,736	鹿児島 ヒノヒカリ	1,885	ブレンド米	1,707	鹿児島 ヒノヒカリ	1,532	宮崎 コシヒカリ	1,618	宮崎 コシヒカリ	1,621	宮崎 コシヒカリ	1,636	宮崎 コシヒカリ	1,634	宮崎 ヒノヒカリ	1,540	宮崎 コシヒカリ	1,644	宮崎 コシヒカリ	1,637	福岡 夢つくし	1,898	宮崎 ヒノヒカリ	1,508
ブレンド米	1,693	ブレンド米	1,616	福岡 夢つくし	1,565	福岡 元気つくし	1,766	福岡 夢つくし	1,566	鹿児島 コシヒカリ	1,844	福岡 夢つくし	1,676	熊本 森のくまさん	1,678	熊本 キヌヒカリ	1,489	宮崎 ヒノヒカリ	1,596	熊本 キヌヒカリ	1,468	宮崎 コシヒカリ	1,637	宮崎 コシヒカリ	1,605
福岡 元気つくし	1,834	佐賀 夢しずく	1,492	福岡 元気つくし	1,862	宮崎 コシヒカリ	1,569	鹿児島 コシヒカリ	1,854	ブレンド米	1,720	熊本 森のくまさん	1,691	福岡 元気つくし	1,819	熊本 森のくまさん	1,738	福岡 夢つくし	1,806	熊本 森のくまさん	1,640	熊本 キヌヒカリ	1,491	熊本 キヌヒカリ	1,465
熊本 森のくまさん	1,689	熊本 森のくまさん	1,705	熊本 森のくまさん	1,696	ブレンド米	1,794	福岡 元気つくし	1,776	福岡 夢つくし	1,652	鹿児島 コシヒカリ	1,853	福岡 夢つくし	1,675	福岡 夢つくし	1,785	熊本 森のくまさん	1,649	鹿児島 コシヒカリ	1,798	ブレンド米	1,616	熊本 森のくまさん	1,612
鹿児島 ヒノヒカリ	1,706	福岡 夢つくし	1,695	鹿児島 ヒノヒカリ	1,710	福岡 夢つくし	1,707	熊本 森のくまさん	1,640	福岡 元気つくし	1,830	福岡 元気つくし	1,855	ブレンド米	1,730	福岡 元気つくし	1,885	鹿児島 ヒノヒカリ	1,570	福岡 元気つくし	1,830	鹿児島 ヒノヒカリ	1,593	ブレンド米	1,694
熊本 ヒノヒカリ	1,801	熊本 ヒノヒカリ	1,811	熊本 ヒノヒカリ	1,790	鹿児島 コシヒカリ	1,882	ブレンド米	1,738	熊本 森のくまさん	1,691	ブレンド米	1,795	熊本 キヌヒカリ	1,438	ブレンド米	1,775	ブレンド米	1,734	熊本 ヒノヒカリ	1,837	熊本 森のくまさん	1,650	鹿児島 コシヒカリ	1,771
宮崎 ヒノヒカリ	1,622			鹿児島 コシヒカリ	1,867	熊本 ヒノヒカリ	1,837	熊本 ヒノヒカリ	1,825	鹿児島 ヒノヒカリ	1,590	熊本 ヒノヒカリ	1,961	鹿児島 ヒノヒカリ	1,546	鹿児島 コシヒカリ	1,799	福岡 元気つくし	1,809	鹿児島 ヒノヒカリ	1,680	鹿児島 コシヒカリ	1,765	鹿児島 ヒノヒカリ	1,704
宮崎 コシヒカリ	1,425			宮崎 コシヒカリ	1,427							鹿児島 ヒノヒカリ	1,670	鹿児島 コシヒカリ	1,777	鹿児島 ヒノヒカリ	1,680	鹿児島 コシヒカリ	1,801	宮崎 ヒノヒカリ	1,733	福岡 元気つくし	1,920	熊本 ヒノヒカリ	1,911
																熊本 ヒノヒカリ	1,984	宮城 ひとめぼれ	1,521	ブレンド米	1,869	熊本 ヒノヒカリ	1,908	宮城 つや姫	2,003

10/5～		10/12～		10/19～		10/26～		11/2～		11/9～		11/16～		11/23～		11/30～		12/7～		12/14～		12/21～		12/28～	
産地・品種等	平均価格	産地・品種等	平均価格	産地・品種等	平均価格	産地・品種等	平均価格	産地・品種等	平均価格	産地・品種等	平均価格	産地・品種等	平均価格	産地・品種等	平均価格	産地・品種等	平均価格	産地・品種等	平均価格	産地・品種等	平均価格	産地・品種等	平均価格	産地・品種等	平均価格
ブロック全体	1,654	ブロック全体	1,729	ブロック全体	1,733	ブロック全体	1,773	ブロック全体	1,761	ブロック全体	1,780	ブロック全体	1,772	ブロック全体	1,795	ブロック全体	1,762	ブロック全体	1,787	ブロック全体	1,804	ブロック全体	1,769	ブロック全体	1,886
鹿児島 ヒノヒカリ	1,519	宮崎 ヒノヒカリ	1,511	宮崎 ヒノヒカリ	1,546	宮崎 ヒノヒカリ	1,619	宮崎 ヒノヒカリ	1,616	宮崎 ヒノヒカリ	1,631	宮崎 ヒノヒカリ	1,568	宮崎 ヒノヒカリ	1,613	福岡 夢つくし	1,759	鹿児島 ヒノヒカリ	1,732	宮崎 ヒノヒカリ	1,619	宮崎 ヒノヒカリ	1,540	鹿児島 ヒノヒカリ	2,073
宮崎 ヒノヒカリ	1,516	福岡 夢つくし	1,849	福岡 夢つくし	1,862	熊本 森のくまさん	1,597	ブレンド米	1,758	ブレンド米	1,784	福岡 夢つくし	1,885	福岡 夢つくし	1,815	宮崎 ヒノヒカリ	1,625	宮崎 ヒノヒカリ	1,614	福岡 元気つくし	1,895	福岡 元気つくし	1,960	宮崎 ヒノヒカリ	1,663
福岡 夢つくし	1,887	宮崎 コシヒカリ	1,636	宮崎 コシヒカリ	1,655	宮崎 コシヒカリ	1,622	宮崎 コシヒカリ	1,620	福岡 ヒノヒカリ	1,789	福岡 元気つくし	1,911	福岡 元気つくし	1,907	ブレンド米	1,800	福岡 元気つくし	1,911	福岡 夢つくし	1,944	熊本 ヒノヒカリ	1,848	福岡 元気つくし	2,060
ブレンド米	1,644	鹿児島 コシヒカリ	1,915	ブレンド米	1,749	ブレンド米	1,829	熊本 ヒノヒカリ	1,906	福岡 夢つくし	1,757	ブレンド米	1,794	宮崎 コシヒカリ	1,593	熊本 森のくまさん	1,826	熊本 ヒノヒカリ	1,765	熊本 ヒノヒカリ	1,807	福岡 夢つくし	1,961	福岡 夢つくし	1,911
宮崎 コシヒカリ	1,605	ブレンド米	1,662	熊本 ヒノヒカリ	1,657	熊本 ヒノヒカリ	1,914	鹿児島 ヒノヒカリ	1,832	福岡 元気つくし	2,025	熊本 森のくまさん	1,897	熊本 ヒノヒカリ	1,915	宮崎 コシヒカリ	1,541	ブレンド米	1,771	ブレンド米	1,783	鹿児島 ヒノヒカリ	1,829	宮崎 コシヒカリ	1,548
熊本 森のくまさん	1,626	熊本 森のくまさん	1,623	熊本 森のくまさん	1,640	福岡 元気つくし	2,005	熊本 森のくまさん	1,869	宮崎 コシヒカリ	1,602	宮崎 コシヒカリ	1,602	ブレンド米	1,817	熊本 ヒノヒカリ	1,824	福岡 夢つくし	1,955	熊本 森のくまさん	1,864	ブレンド米	1,832	熊本 ヒノヒカリ	1,998
熊本 ヒノヒカリ	1,842	佐賀 夢しずく	1,791	鹿児島 ヒノヒカリ	1,794	福岡 夢つくし	1,888	福岡 夢つくし	1,881	熊本 森のくまさん	1,915	鹿児島 ヒノヒカリ	1,886	熊本 森のくまさん	1,930	鹿児島 ヒノヒカリ	1,850	宮崎 コシヒカリ	1,582	鹿児島 ヒノヒカリ	1,844	熊本 森のくまさん	1,894	熊本 森のくまさん	1,956
熊本 キヌヒカリ	1,566	鹿児島 ヒノヒカリ	1,724	福岡 元気つくし	1,981	鹿児島 ヒノヒカリ	1,824	佐賀 コシヒカリ	1,834	鹿児島 ヒノヒカリ	1,780	福岡 ヒノヒカリ	1,750	鹿児島 ヒノヒカリ	1,944	福岡 元気つくし	1,996	熊本 森のくまさん	1,993			宮崎 コシヒカリ	1,608	ブレンド米	1,865
新潟 コシヒカリ	2,054	熊本 ヒノヒカリ	1,934	鹿児島 コシヒカリ	1,809	鹿児島 コシヒカリ	1,797	山口 コシヒカリ	1,527	熊本 ヒノヒカリ	1,984			福岡 ヒノヒカリ	1,756										
鹿児島 コシヒカリ	1,772	熊本 キヌヒカリ	1,569	佐賀 さがびより	1,614			福岡 元気つくし	2,068																
				佐賀 夢しずく	1,698																				

2016/1/4～		1/11～		1/18～		1/25～		2/1～		2/8～		2/15～		2/22～		2/29～		3/7～		3/14～		3/21～	
産地・品種等	平均価格	産地・品種等	平均価格	産地・品種等	平均価格	産地・品種等	平均価格	産地・品種等	平均価格	産地・品種等	平均価格	産地・品種等	平均価格	産地・品種等	平均価格	産地・品種等	平均価格	産地・品種等	平均価格	産地・品種等	平均価格	産地・品種等	平均価格
ブロック全体	1,827	ブロック全体	1,815	ブロック全体	1,803	ブロック全体	1,774	ブロック全体	1,788	ブロック全体	1,745	ブロック全体	1,779	ブロック全体	1,760	ブロック全体	1,784	ブロック全体	1,733	ブロック全体	1,747	ブロック全体	1,745
宮崎 ヒノヒカリ	1,609	福岡 元気つくし	1,933	宮崎 ヒノヒカリ	1,630	宮崎 ヒノヒカリ	1,556	宮崎 ヒノヒカリ	1,639	宮崎 ヒノヒカリ	1,554	宮崎 ヒノヒカリ	1,606	宮崎 ヒノヒカリ	1,617	宮崎 ヒノヒカリ	1,615	宮崎 ヒノヒカリ	1,608	宮崎 ヒノヒカリ	1,607	宮崎 ヒノヒカリ	1,623
福岡 夢つくし	1,875	宮崎 ヒノヒカリ	1,631	福岡 元気つくし	1,921	福岡 元気つくし	1,924	ブレンド米	1,702	福岡 元気つくし	1,921	ブレンド米	1,894	福岡 元気つくし	1,693	福岡 元気つくし	1,946	鹿児島 ヒノヒカリ	1,745	ブレンド米	1,706	福岡 夢つくし	1,763
福岡 元気つくし	1,986	ブレンド米	1,746	福岡 夢つくし	1,916	福岡 夢つくし	1,895	福岡 元気つくし	1,951	福岡 夢つくし	1,701	ブレンド米	1,787	宮崎 コシヒカリ	1,587	ブレンド米	1,730	ブレンド米	1,689	福岡 夢つくし	1,776	ブレンド米	1,700
ブレンド米	1,798	福岡 夢つくし	1,865	熊本 森のくまさん	1,861	熊本 ヒノヒカリ	1,864	熊本 ヒノヒカ

（7）ブロック別主要産地・品種等の販売割合の推移

①北海道ブロック

北海道ブロック主要産地・品種等の販売割合の推移（%）

2015年度	2015/3/30～		4/6～		4/13～		4/20～		4/27～		5/4～		5/11～		5/18～		5/25～		6/1～		6/8～		6/15～		6/22～		6/29～	
	産地・品種等	販売割合	産地・品種等	販売割合	産地・品種等	販売割合	産地・品種等	販売割合	産地・品種等	販売割合	産地・品種等	販売割合	産地・品種等	販売割合	産地・品種等	販売割合	産地・品種等	販売割合	産地・品種等	販売割合	産地・品種等	販売割合	産地・品種等	販売割合	産地・品種等	販売割合	産地・品種等	販売割合
	北海道 ゆめぴりか	23.8	北海道 ゆめぴりか	28.4	北海道 ゆめぴりか	28.2	北海道 ゆめぴりか	28.7	北海道 ゆめぴりか	28.4	北海道 ななつぼし	26.7	北海道 ゆめぴりか	30.4	北海道 ゆめぴりか	24.9	北海道 ゆめぴりか	25.2	北海道 ゆめぴりか	28.3	北海道 ゆめぴりか	30.4	北海道 ゆめぴりか	27.2	北海道 ゆめぴりか	27.7	北海道 ゆめぴりか	25.8
	北海道 ななつぼし	23.4	北海道 ななつぼし	21.7	北海道 ななつぼし	18.2	北海道 ななつぼし	22.8	北海道 ななつぼし	24.0	北海道 ゆめぴりか	26.4	北海道 ななつぼし	17.0	北海道 ななつぼし	24.0	北海道 ななつぼし	17.4	北海道 ななつぼし	18.8	北海道 ななつぼし	20.6	北海道 ななつぼし	20.0	北海道 ななつぼし	25.9	北海道 ななつぼし	21.4
	北海道 ふっくりんこ	11.0	北海道 ふっくりんこ	14.4	北海道 ふっくりんこ	15.9	北海道 ふっくりんこ	12.3	北海道 ふっくりんこ	11.7	北海道 ふっくりんこ	10.2	北海道 ふっくりんこ	14.2	北海道 おぼろづき	11.0	北海道 ふっくりんこ	16.5	北海道 ふっくりんこ	12.2	北海道 ふっくりんこ	14.0	北海道 ふっくりんこ	14.3	北海道 ふっくりんこ	11.4	北海道 ふっくりんこ	11.3
	北海道 おぼろづき	8.6	北海道 おぼろづき	6.3	北海道 おぼろづき	11.1	茨城 コシヒカリ	9.0	北海道 おぼろづき	8.7	北海道 おぼろづき	8.8	ブレンド米	9.3	北海道 ふっくりんこ	10.0	北海道 おぼろづき	9.2	北海道 おぼろづき	9.7	北海道 おぼろづき	8.2	北海道 おぼろづき	10.9	北海道 おぼろづき	8.5	北海道 おぼろづき	9.1
	茨城 コシヒカリ	6.1	北海道 ほしのゆめ	6.0	茨城 コシヒカリ	6.3	北海道 おぼろづき	8.7	茨城 コシヒカリ	7.0	茨城 コシヒカリ	6.3	北海道 おぼろづき	8.4	ブレンド米	6.7	北海道 ほしのゆめ	5.7	茨城 コシヒカリ	7.2	北海道 ほしのゆめ	6.2	茨城 コシヒカリ	7.4	茨城 コシヒカリ	5.5	ブレンド米	5.2
	ブレンド米	5.7	ブレンド米	5.6	ブレンド米	5.7			ブレンド米	5.3	北海道 ほしのゆめ	5.9	茨城 コシヒカリ	7.4	茨城 コシヒカリ	4.7	ブレンド米	5.3	ブレンド米	4.5	茨城 コシヒカリ	4.8	ブレンド米	4.6	ブレンド米	5.4	茨城 コシヒカリ	5.0
	北海道 ほしのゆめ	4.5															茨城 コシヒカリ	4.6									新潟 コシヒカリ	4.4

7/6～		7/13～		7/20～		7/27～		8/3～		8/10～		8/17～		8/24～		8/31～		9/7～		9/14～		9/21～		9/28～	
産地・品種等	販売割合	産地・品種等	販売割合	産地・品種等	販売割合	産地・品種等	販売割合	産地・品種等	販売割合	産地・品種等	販売割合	産地・品種等	販売割合	産地・品種等	販売割合	産地・品種等	販売割合	産地・品種等	販売割合	産地・品種等	販売割合	産地・品種等	販売割合	産地・品種等	販売割合
北海道 ゆめぴりか	25.3	北海道 ゆめぴりか	26.1	北海道 ゆめぴりか	27.8	北海道 ゆめぴりか	27.1	北海道 ゆめぴりか	30.1	北海道 ゆめぴりか	28.8	北海道 ゆめぴりか	27.2	北海道 ゆめぴりか	24.5	北海道 ゆめぴりか	24.8	北海道 ゆめぴりか	23.0	北海道 ななつぼし	25.4	北海道 ゆめぴりか	31.6	北海道 ゆめぴりか	31.8
北海道 ななつぼし	21.4	北海道 ななつぼし	22.1	北海道 ななつぼし	25.2	北海道 ななつぼし	22.0	北海道 ななつぼし	20.0	北海道 ななつぼし	16.8	北海道 ななつぼし	25.4	北海道 ななつぼし	21.7	北海道 ななつぼし	21.9	北海道 ななつぼし	22.7	北海道 ゆめぴりか	23.8	北海道 ななつぼし	23.5	北海道 ななつぼし	22.7
北海道 ふっくりんこ	11.2	北海道 ふっくりんこ	15.1	北海道 おぼろづき	10.3	北海道 ふっくりんこ	10.2	北海道 ふっくりんこ	10.6	北海道 ふっくりんこ	14.9	北海道 おぼろづき	8.9	北海道 ふっくりんこ	12.6	北海道 ふっくりんこ	11.2	茨城 あきたこまち	12.2	北海道 ふっくりんこ	12.0	茨城 コシヒカリ	9.1	茨城 あきたこまち	8.4
北海道 おぼろづき	10.6	北海道 おぼろづき	6.8	北海道 ふっくりんこ	9.8	ブレンド米	8.0	北海道 おぼろづき	8.3	北海道 おぼろづき	8.1	北海道 ふっくりんこ	8.2	ブレンド米	8.4	茨城 あきたこまち	10.7	北海道 ふっくりんこ	8.9	茨城 あきたこまち	9.4	茨城 あきたこまち	8.2	北海道 ふっくりんこ	8.4
北海道 ほしのゆめ	7.7	新潟 コシヒカリ	5.4	ブレンド米	7.0	北海道 おぼろづき	8.0	ブレンド米	5.8	宮崎 コシヒカリ	6.2	ブレンド米	6.1	北海道 おぼろづき	7.7	北海道 おぼろづき	7.7	茨城 コシヒカリ	8.0	北海道 おぼろづき	8.0	北海道 ふっくりんこ	7.4	北海道 おぼろづき	8.4
ブレンド米	5.3	茨城 コシヒカリ	4.9			新潟 コシヒカリ	4.6	茨城 コシヒカリ	5.5	ブレンド米	5.0	茨城 コシヒカリ	5.9	茨城 コシヒカリ	5.5	茨城 コシヒカリ	4.7	ブレンド米	7.7	茨城 コシヒカリ	4.6	ブレンド米	6.5	茨城 コシヒカリ	5.4
						茨城 コシヒカリ	4.0			新潟 コシヒカリ	4.3														

10/5～		10/12～		10/19～		10/26～		11/2～		11/9～		11/16～		11/23～		11/30～		12/7～		12/14～		12/21～		12/28～	
産地・品種等	販売割合	産地・品種等	販売割合	産地・品種等	販売割合	産地・品種等	販売割合	産地・品種等	販売割合	産地・品種等	販売割合	産地・品種等	販売割合	産地・品種等	販売割合	産地・品種等	販売割合	産地・品種等	販売割合	産地・品種等	販売割合	産地・品種等	販売割合	産地・品種等	販売割合
北海道 ゆめぴりか	27.2	北海道 ゆめぴりか	28.3	北海道 ゆめぴりか	23.5	北海道 ゆめぴりか	25.0	北海道 ゆめぴりか	26.8	北海道 ゆめぴりか	25.6	北海道 ななつぼし	24.9	北海道 ゆめぴりか	25.8	北海道 ゆめぴりか	23.3	北海道 ゆめぴりか	28.2	北海道 ゆめぴりか	31.3	北海道 ゆめぴりか	31.4	北海道 ゆめぴりか	34.9
北海道 ななつぼし	23.1	北海道 ななつぼし	27.1	北海道 ななつぼし	23.3	北海道 ななつぼし	23.0	北海道 ななつぼし	23.2	北海道 ななつぼし	22.7	北海道 ゆめぴりか	24.5	北海道 ななつぼし	24.0	北海道 ななつぼし	21.4	北海道 ななつぼし	19.9	北海道 ななつぼし	18.5	北海道 ななつぼし	22.1	北海道 ななつぼし	19.7
北海道 ふっくりんこ	10.1	北海道 ふっくりんこ	15.0	北海道 ふっくりんこ	10.5	北海道 ふっくりんこ	11.9	北海道 ふっくりんこ	11.1	北海道 ふっくりんこ	14.8	北海道 ふっくりんこ	11.1	北海道 ふっくりんこ	10.3	北海道 ふっくりんこ	11.8	北海道 ふっくりんこ	11.0	北海道 ふっくりんこ	16.3	北海道 ふっくりんこ	10.7	北海道 ふっくりんこ	11.2
北海道 おぼろづき	9.1	北海道 おぼろづき	7.0	北海道 きたくりん	8.5	北海道 きたくりん	8.1	ブレンド米	8.5	ブレンド米	7.2	ブレンド米	9.8	ブレンド米	7.4	北海道 きたくりん	10.0	北海道 おぼろづき	7.7	北海道 きたくりん	8.1	北海道 きたくりん	8.4	北海道 きたくりん	9.2
茨城 コシヒカリ	5.8	茨城 コシヒカリ	5.0	ブレンド米	7.9	ブレンド米	7.9	北海道 きたくりん	8.3	北海道 おぼろづき	6.2	北海道 おぼろづき	7.6	北海道 おぼろづき	7.6	ブレンド米	9.4	ブレンド米	6.3	北海道 おぼろづき	7.6	北海道 おぼろづき	6.2	北海道 おぼろづき	7.8
茨城 あきたこまち	5.4			北海道 おぼろづき	7.7	北海道 おぼろづき	6.5	北海道 おぼろづき	6.4	茨城 コシヒカリ	6.0	北海道 きたくりん	7.5	北海道 きたくりん	6.0	北海道 おぼろづき	6.2	北海道 きたくりん	6.1			新潟 コシヒカリ	4.9		
																		北海道 ほしのゆめ	6.0						

2016/1/4～		1/11～		1/18～		1/25～		2/1～		2/8～		2/15～		2/22～		2/29～		3/7～		3/14～		3/21～	
産地・品種等	販売割合	産地・品種等	販売割合	産地・品種等	販売割合	産地・品種等	販売割合	産地・品種等	販売割合	産地・品種等	販売割合	産地・品種等	販売割合	産地・品種等	販売割合	産地・品種等	販売割合	産地・品種等	販売割合	産地・品種等	販売割合	産地・品種等	販売割合
北海道 ゆめぴりか	28.2	北海道 ゆめぴりか	24.5	北海道 ゆめぴりか	25.2	北海道 ななつぼし	25.6	北海道 ゆめぴりか	23.4	北海道 ゆめぴりか	24.5	北海道 ななつぼし	27.1	北海道 ゆめぴりか	26.4	北海道 ゆめぴりか	24.7	北海道 ゆめぴりか	30.1	北海道 ゆめぴりか	28.2	北海道 ゆめぴりか	27.3
北海道 ななつぼし	21.7	北海道 ななつぼし	20.4	北海道 ななつぼし	23.5	北海道 ゆめぴりか	24.3	北海道 ななつぼし	21.8	北海道 ななつぼし	23.8	北海道 ゆめぴりか	25.5	北海道 ななつぼし	24.9	北海道 ななつぼし	22.8	北海道 ななつぼし	24.3	北海道 ななつぼし	22.4	北海道 ななつぼし	26.1
北海道 ふっくりんこ	12.4	北海道 ふっくりんこ	12.9	北海道 ふっくりんこ	9.7	北海道 おぼろづき	9.2	北海道 ふっくりんこ	10.7	北海道 ふっくりんこ	11.4	北海道 ふっくりんこ	13.4	北海道 ふっくりんこ	11.0	北海道 ふっくりんこ	13.8	北海道 ふっくりんこ	11.6	北海道 ふっくりんこ	15.2	北海道 ふっくりんこ	13.0
北海道 きたくりん	10.5	北海道 おぼろづき	9.5	ブレンド米	7.9	北海道 ふっくりんこ	8.3	北海道 おぼろづき	9.7	ブレンド米	8.9	北海道 きたくりん	10.2	北海道 おぼろづき	11.8	北海道 おぼろづき	7.1	北海道 おぼろづき	8.2	北海道 おぼろづき	6.4
ブレンド米	6.7	ブレンド米	7.0	北海道 きたくりん	7.8	北海道 きたくりん	8.1	ブレンド米	9.3	北海道 きたくりん	8.5	ブレンド米	7.4	ブレンド米	7.9	北海道 きたくりん	8.1	北海道 きたくりん	7.1	ブレンド米	6.9	ブレンド米	5.9
北海道 おぼろづき	3.9	北海道 きたくりん	6.6	北海道 おぼろづき	7.4	ブレンド米	6.1	北海道 きたくりん	9.2	北海道 おぼろづき	7.0											北海道 きたくりん	5.9

②東北ブロック主要産地・品種等の販売割合の推移（%）

東北ブロック主要産地・品種等の販売割合の推移（%）

2015年度	2015/3/30～		4/6～		4/13～		4/20～		4/27～		5/4～		5/11～		5/18～		5/25～		6/1～		6/8～		6/15～		6/22～		6/29～	
	産地・品種等	販売割合	産地・品種等	販売割合	産地・品種等	販売割合	産地・品種等	販売割合	産地・品種等	販売割合	産地・品種等	販売割合	産地・品種等	販売割合	産地・品種等	販売割合	産地・品種等	販売割合	産地・品種等	販売割合	産地・品種等	販売割合	産地・品種等	販売割合	産地・品種等	販売割合	産地・品種等	販売割合
	新潟 コシヒカリ	24.3	秋田 あきたこまち	22.2	新潟 コシヒカリ	29.1	山形 つや姫	31.6	山形 つや姫	28.7	秋田 あきたこまち	23.9	新潟 コシヒカリ	30.1	山形 つや姫	32.5	宮城 ひとめぼれ	22.2	山形 つや姫	24.5	秋田 あきたこまち	25.8	山形 つや姫	21.4	山形 つや姫	27.5	新潟 コシヒカリ	31.6
	山形 つや姫	22.2	新潟 コシヒカリ	19.7	山形 つや姫	21.1	新潟 コシヒカリ	16.7	新潟 コシヒカリ	20.8	山形 つや姫	20.5	山形 つや姫	19.6	新潟 コシヒカリ	15.9	新潟 コシヒカリ	22.2	新潟 コシヒカリ	19.6	新潟 コシヒカリ	24.5	新潟 コシヒカリ	20.6	新潟 コシヒカリ	23.6	山形 つや姫	18.9
	山形 はえぬき	16.1	山形 つや姫	18.4	秋田 あきたこまち	13.9	宮城 ひとめぼれ	14.1	山形 はえぬき	11.4	新潟 コシヒカリ	16.6	宮城 ひとめぼれ	11.3	宮城 ひとめぼれ	12.7	山形 つや姫	20.0	宮城 ひとめぼれ	12.6	山形 つや姫	19.8	新潟 こしいぶき	14.2	福島 コシヒカリ	13.9	秋田 あきたこまち	18.6
	宮城 ひとめぼれ	10.9	宮城 ひとめぼれ	9.8	北海道 ゆめぴりか	11.6	福島 コシヒカリ	8.7	宮城 ひとめぼれ	10.8	宮城 ひとめぼれ	11.4	秋田 あきたこまち	10.9	福島 コシヒカリ	7.8	秋田 あきたこまち	11.2	山形 はえぬき	12.2	宮城 ひとめぼれ	7.5	秋田 あきたこまち	13.1	宮城 ひとめぼれ	11.1	福島 ひとめぼれ	7.9
	秋田 あきたこまち	8.6	新潟 こしいぶき	8.5	宮城 ひとめぼれ	7.1	北海道 ゆめぴりか	7.8	福島 ひとめぼれ	8.6	新潟 こしいぶき	7.9	北海道 ゆめぴりか	6.9	宮城 ササニシキ	6.7	北海道 ゆめぴりか	5.7	福島 ひとめぼれ	8.8	山形 はえぬき	6.7	宮城 ひとめぼれ	10.5	北海道 ゆめぴりか	8.1	宮城 ひとめぼれ	7.2
			福島 ひとめぼれ	6.6			福島 ひとめぼれ	5.7					福島 ひとめぼれ	4.3	秋田 あきたこまち	6.5			秋田 あきたこまち	5.5			福島 コシヒカリ	4.4				

7/6～		7/13～		7/20～		7/27～		8/3～		8/10～		8/17～		8/24～		8/31～		9/7～		9/14～		9/21～		9/28～	
産地・品種等	販売割合	産地・品種等	販売割合	産地・品種等	販売割合	産地・品種等	販売割合	産地・品種等	販売割合	産地・品種等	販売割合	産地・品種等	販売割合	産地・品種等	販売割合	産地・品種等	販売割合	産地・品種等	販売割合	産地・品種等	販売割合	産地・品種等	販売割合	産地・品種等	販売割合
山形 つや姫	20.9	新潟 コシヒカリ	23.1	新潟 コシヒカリ	27.1	新潟 コシヒカリ	25.7	山形 つや姫	27.4	山形 つや姫	30.3	山形 つや姫	28.0	山形 つや姫	25.4	山形 つや姫	24.6	福島 ひとめぼれ	29.7	山形 つや姫	32.9	新潟 こしいぶき	18.9	山形 つや姫	40.7
福島 ひとめぼれ	19.1	山形 つや姫	18.0	山形 つや姫	26.1	山形 つや姫	22.4	新潟 コシヒカリ	19.2	新潟 コシヒカリ	22.9	新潟 コシヒカリ	16.9	新潟 コシヒカリ	22.3	新潟 コシヒカリ	23.5	新潟 コシヒカリ	22.3	新潟 コシヒカリ	18.9	宮城 ひとめぼれ	16.5	新潟 コシヒカリ	22.5
新潟 コシヒカリ	14.3	秋田 あきたこまち	16.6	秋田 あきたこまち	14.3	秋田 あきたこまち	22.2	福島 ひとめぼれ	17.5	宮崎 コシヒカリ	8.9	茨城 あきたこまち	13.6	茨城 あきたこまち	19.9	秋田 あきたこまち	14.2	山形 つや姫	17.8	宮城 ひとめぼれ	10.8	富山 コシヒカリ	14.0	福島 ひとめぼれ	10.4
宮城 ひとめぼれ	13.4	山形 はえぬき	10.3	宮城 ひとめぼれ	10.6	宮城 ひとめぼれ	10.2	秋田 あきたこまち	9.6	宮城 ひとめぼれ	6.5	秋田 あきたこまち	11.0	宮城 ひとめぼれ	9.4	宮城 ひとめぼれ	10.7	宮城 ひとめぼれ	9.6	山形 はえぬき	8.7	山形 つや姫	12.5	宮城 ひとめぼれ	9.0
秋田 あきたこまち	11.1	宮城 ひとめぼれ	10.1	福島 コシヒカリ	3.8			新潟 こしいぶき	7.6	山形 はえぬき	6.4	宮城 ひとめぼれ	8.2	福島 コシヒカリ	4.1	福島 コシヒカリ	5.4	秋田 あきたこまち	4.6	秋田 あきたこまち	6.5	新潟 コシヒカリ	12.3		
新潟 こしいぶき	8.4	新潟 こしいぶき	4.5							秋田 あきたこまち	5.8	山形 はえぬき	7.2			茨城 あきたこまち	4.7			福島 ひとめぼれ	5.8	山形 はえぬき	9.1		

10/5～		10/12～		10/19～		10/26～		11/2～		11/9～		11/16～		11/23～		11/30～		12/7～		12/14～		12/21～		12/28～	
産地・品種等	販売割合	産地・品種等	販売割合	産地・品種等	販売割合	産地・品種等	販売割合	産地・品種等	販売割合	産地・品種等	販売割合	産地・品種等	販売割合	産地・品種等	販売割合	産地・品種等	販売割合	産地・品種等	販売割合	産地・品種等	販売割合	産地・品種等	販売割合	産地・品種等	販売割合
山形 つや姫	34.6	山形 つや姫	25.9	山形 つや姫	35.1	山形 つや姫	26.7	山形 つや姫	24.7	秋田 あきたこまち	19.6	山形 つや姫	24.4	山形 つや姫	21.1	山形 つや姫	20.1	山形 つや姫	22.6	山形 つや姫	24.1	山形 つや姫	34.8	山形 つや姫	27.4
秋田 あきたこまち	14.9	新潟 コシヒカリ	19.7	宮城 ひとめぼれ	13.1	新潟 コシヒカリ	12.5	新潟 コシヒカリ	20.1	新潟 コシヒカリ	17.5	新潟 コシヒカリ	14.6	新潟 コシヒカリ	12.3	新潟 コシヒカリ	12.4	新潟 コシヒカリ	13.8	新潟 コシヒカリ	20.5	新潟 コシヒカリ	14.3	新潟 コシヒカリ	18.6
新潟 コシヒカリ	14.8	秋田 あきたこまち	16.4	新潟 コシヒカリ	13.0	宮城 ひとめぼれ	10.2	秋田 あきたこまち	13.8	福島 ひとめぼれ	11.9	秋田 あきたこまち	14.2	新潟 こしいぶき	10.5	北海道 ななつぼし	11.9	宮城 ひとめぼれ	13.4	秋田 あきたこまち	10.0	秋田 あきたこまち	12.6	秋田 あきたこまち	9.6
宮城 ひとめぼれ	9.5	福島 ひとめぼれ	9.1	秋田 あきたこまち	9.9	新潟 こしいぶき	8.8	宮城 ササニシキ	10.4	山形 つや姫	10.6	宮城 ひとめぼれ	7.2	山形 つや姫	9.2	新潟 こしいぶき	9.7	秋田 あきたこまち	9.9	宮城 ひとめぼれ	6.9	山形 コシヒカリ	6.7	魚沼 コシヒカリ	7.6
新潟 こしいぶき	8.4	宮城 ひとめぼれ	8.4	北海道 ななつぼし	9.9	福島 ひとめぼれ	8.4	宮城 ひとめぼれ	8.7	北海道 ななつぼし	9.0	福島 ひとめぼれ	6.9	宮城 ひとめぼれ	8.8	宮城 ひとめぼれ	7.4	福島 ひとめぼれ	9.1	新潟 こしいぶき	6.4	新潟 こしいぶき	6.1	福島 コシヒカリ	7.6
		新潟 こしいぶき	6.6			福島 コシヒカリ	6.8	新潟 こしいぶき	8.2	新潟 こしいぶき	7.1	福島 コシヒカリ	5.4	山形 はえぬき	6.6	山形 はえぬき	6.7	新潟 こしいぶき	6.2	青森 晴天の霹靂	5.7	宮城 ひとめぼれ	5.4	新潟 こしいぶき	7.0
						北海道 ななつぼし	6.5			宮城 ひとめぼれ	6.4	北海道 ななつぼし	5.2	秋田 あきたこまち	5.9	山形 コシヒカリ	5.0	福島 コシヒカリ	6.1	山形 はえぬき	5.0	山形 はえぬき	4.4	宮城 ひとめぼれ	6.0
						山形 はえぬき	4.8					宮城 ササニシキ	5.0	青森 晴天の霹靂	4.9	秋田 あきたこまち	5.0			山形 コシヒカリ	4.7				
														福島 ひとめぼれ	4.2	福島 ひとめぼれ	4.2								

2016/1/4～		1/11～		1/18～		1/25～		2/1～		2/8～		2/15～		2/22～		2/29～		3/7～		3/14～		3/21～	
産地・品種等	販売割合	産地・品種等	販売割合	産地・品種等	販売割合	産地・品種等	販売割合	産地・品種等	販売割合	産地・品種等	販売割合	産地・品種等	販売割合	産地・品種等	販売割合	産地・品種等	販売割合	産地・品種等	販売割合	産地・品種等	販売割合	産地・品種等	販売割合
山形 つや姫	24.0	秋田 あきたこまち	17.6	山形 つや姫	21.5	山形 つや姫	29.6	新潟 コシヒカリ	19.3	山形 つや姫	24.6	山形 つや姫	20.5	山形 つや姫	27.9	山形 つや姫	22.0	山形 つや姫	21.4	山形 つや姫	24.3	山形 つや姫	25.0
秋田 あきたこまち	20.2	山形 つや姫	14.8	宮城 ひとめぼれ	16.3	新潟 コシヒカリ	12.6	秋田 あきたこまち	17.8	秋田 あきたこまち	14.9	新潟 コシヒカリ	20.5	新潟 コシヒカリ	14.8	新潟 コシヒカリ	19.0	新潟 コシヒカリ	16.9	新潟 コシヒカリ	13.2	宮城 ひとめぼれ	12.4
新潟 コシヒカリ	19.2	宮城 ひとめぼれ	13.5	新潟 コシヒカリ	12.8	新潟 こしいぶき	12.3	山形 つや姫	13.1	新潟 コシヒカリ	13.1	宮城 ひとめぼれ	13.0	宮城 ひとめぼれ	11.9	秋田 あきたこまち	18.2	宮城 ひとめぼれ	14.1	秋田 あきたこまち	12.8	北海道 ななつぼし	10.9
宮城 ひとめぼれ	9.0	新潟 コシヒカリ	13.4	北海道 ななつぼし	8.5	宮城 ひとめぼれ	12.1	宮城 ひとめぼれ	14.5	新潟 こしいぶき	9.6	山形 はえぬき	7.6	新潟 こしいぶき	10.9	福島 ひとめぼれ	8.9	秋田 あきたこまち	13.9	宮城 ひとめぼれ	9.9	新潟 こしいぶき	9.5
福島 コシヒカリ	7.4	山形 はえぬき	9.6	秋田 あきたこまち	7.9	北海道 ななつぼし	7.4	福島 コシヒカリ	7.7	宮城 ひとめぼれ	6.0	北海道 ななつぼし	9.0	宮城 ひとめぼれ	9.1	宮城 ひとめぼれ	8.8	新潟 こしいぶき	10.1	山形 コシヒカリ	7.8	新潟 コシヒカリ	9.4
宮城 ササニシキ	4.6	山形 コシヒカリ	9.2	福島 ひとめぼれ	5.5	秋田 あきたこまち	6.1	新潟 こしいぶき	5.4	山形 コシヒカリ	7.9	秋田 あきたこまち	5.7	秋田 あきたこまち	6.3	新潟 こしいぶき	6.5	福島 コシヒカリ	7.7	山形 はえぬき	6.9	山形 はえぬき	7.3
		新潟 こしいぶき	8.7	福島 コシヒカリ	5.4					山形 はえぬき	7.3	山形 コシヒカリ	5.5							福島 ひとめぼれ	4.9	山形 コシヒカリ	4.8
				山形 はえぬき	4.5							新潟 こしいぶき	4.6							新潟 こしいぶき	4.5	秋田 あきたこまち	4.6

③関東ブロック主要産地・品種等の販売割合の推移（%）

関東ブロック主要産地・品種等の販売割合の推移(%)

2015年度	2015/3/30～		4/6～		4/13～		4/20～		4/27～		5/4～	
	産地・品種等	販売割合	産地・品種等	販売割合	産地・品種等	販売割合	産地・品種等	販売割合	産地・品種等	販売割合	産地・品種等	販売割合
	茨城 コシヒカリ	15.5	栃木 コシヒカリ	17.6	茨城 コシヒカリ	17.3	茨城 コシヒカリ	13.0	茨城 コシヒカリ	16.0	栃木 コシヒカリ	16.3
	北海道 ななつぼし	15.0	新潟 コシヒカリ	13.9	栃木 コシヒカリ	11.2	栃木 コシヒカリ	12.4	栃木 コシヒカリ	12.5	茨城 コシヒカリ	11.5
	栃木 コシヒカリ	12.5	茨城 コシヒカリ	13.5	北海道 ふっくりんこ	9.7	秋田 あきたこまち	9.3	北海道 ななつぼし	11.7	新潟 コシヒカリ	8.8
	新潟 コシヒカリ	6.3	北海道 ななつぼし	7.7	新潟 コシヒカリ	8.2	栃木 あさひの夢	8.9	新潟 コシヒカリ	11.7	秋田 あきたこまち	8.2
	北海道 ゆめぴりか	6.1	茨城 ササニシキ	7.0	秋田 あきたこまち	6.6	新潟 コシヒカリ	8.1	茨城 あきたこまち	6.4	栃木 とちぎの星	7.7
	茨城 あきたこまち	5.7	秋田 あきたこまち	6.2	新潟 こいしぶき	5.8	茨城 ゆめひたち	7.2	北海道 ゆめぴりか	6.2	北海道 ふっくりんこ	7.3
	秋田 あきたこまち	5.6	茨城 あきたこまち	5.7	茨城 あきたこまち	4.9	茨城 あきたこまち	6.5	秋田 あきたこまち	6.1	北海道 ななつぼし	5.7
	ブレンド米	4.4	ブレンド米	5.4	北海道 ななつぼし	4.8	北海道 ななつぼし	4.6	ブレンド米	4.4	宮城 ササニシキ	5.5
	宮城 ササニシキ	4.2	富山 コシヒカリ	3.6	茨城 はるみ	4.4	富山 コシヒカリ	4.6	富山 コシヒカリ	4.2	茨城 あきたこまち	4.8
	富山 コシヒカリ	3.8			ブレンド米	3.8	ブレンド米	4.5	岩手 ひとめぼれ	2.4	ブレンド米	3.7
	魚沼 コシヒカリ	2.3			山形 つや姫	3.8	新潟 こいしぶき	3.5			富山 コシヒカリ	3.1
											富山 コシヒカリ	3.3

2015年度	5/11～		5/18～		5/25～		6/1～		6/8～		6/15～		6/22～		6/29～	
	産地・品種等	販売割合	産地・品種等	販売割合	産地・品種等	販売割合	産地・品種等	販売割合	産地・品種等	販売割合	産地・品種等	販売割合	産地・品種等	販売割合	産地・品種等	販売割合
	茨城 コシヒカリ	14.6	茨城 コシヒカリ	19.5	茨城 コシヒカリ	14.1	栃木 コシヒカリ	17.4	茨城 コシヒカリ	16.7	新潟 コシヒカリ	13.8	茨城 コシヒカリ	17.5	栃木 コシヒカリ	16.5
	栃木 コシヒカリ	12.5	栃木 コシヒカリ	14.0	北海道 ななつぼし	13.9	茨城 コシヒカリ	13.9	栃木 コシヒカリ	12.0	茨城 コシヒカリ	13.1	栃木 コシヒカリ	12.0	新潟 コシヒカリ	14.2
	秋田 あきたこまち	11.9	秋田 あきたこまち	10.9	栃木 コシヒカリ	9.6	北海道 ふっくりんこ	10.7	北海道 ななつぼし	10.3	栃木 コシヒカリ	11.7	秋田 あきたこまち	8.0	茨城 コシヒカリ	12.1
	茨城 あきたこまち	7.6	新潟 コシヒカリ	9.7	新潟 コシヒカリ	8.6	新潟 コシヒカリ	8.7	栃木 あさひの夢	9.3	秋田 あきたこまち	9.6	新潟 コシヒカリ	6.9	秋田 あきたこまち	8.2
	新潟 こいしぶき	5.9	茨城 あきたこまち	7.3	秋田 あきたこまち	7.3	秋田 あきたこまち	7.6	茨城 あきたこまち	6.8	茨城 はるみ	6.3	北海道 ゆめぴりか	5.9	茨城 あきたこまち	5.2
	北海道 ゆめぴりか	5.4	茨城 ゆめひたち	5.5	北海道 ゆめぴりか	6.4	茨城 あきたこまち	7.5	新潟 コシヒカリ	5.8	茨城 あきたこまち	5.9	茨城 あきたこまち	5.5	宮城 ササニシキ	4.8
	富山 コシヒカリ	4.8	富山 コシヒカリ	4.8	山形 はえぬき	6.1	北海道 ゆめぴりか	5.2	秋田 あきたこまち	5.4	北海道 ゆめぴりか	5.6	栃木 なすひかり	5.3	茨城 ゆめひたち	4.6
	ブレンド米	4.5	ブレンド米	4.1	茨城 あきたこまち	5.2	北海道 ななつぼし	4.9	北海道 ゆめぴりか	4.3	北海道 ななつぼし	5.2	ブレンド米	5.2	北海道 ななつぼし	3.6
	山形 つや姫	4.5	茨城 はるみ	4.1	ブレンド米	4.5	ブレンド米	4.1	ブレンド米	4.1	富山 コシヒカリ	4.3	山形 はえぬき	5.0	ブレンド米	3.5
	北海道 ゆめぴりか	4.3	北海道 ななつぼし	4.3	岩手 ひとめぼれ	4.2	岩手 ひとめぼれ	3.4	富山 コシヒカリ	3.1	ブレンド米	3.8	富山 コシヒカリ	4.3	富山 コシヒカリ	3.1
	ブレンド米	3.4	北海道 ゆめぴりか	2.2	ブレンド米	3.4	富山 コシヒカリ	3.4	岩手 ひとめぼれ	3.0	栃木 あさひの夢	2.5	北海道 ななつぼし	3.6	北海道 ゆめぴりか	3.1
													茨城 はるみ	3.4	岩手 ひとめぼれ	2.4

0

2015年度	7/6～		7/13～		7/20～		7/27～		8/3～		8/10～		8/17～		8/24～	
	産地・品種等	販売割合	産地・品種等	販売割合	産地・品種等	販売割合	産地・品種等	販売割合	産地・品種等	販売割合	産地・品種等	販売割合	産地・品種等	販売割合	産地・品種等	販売割合
	茨城 コシヒカリ	17.3	茨城 コシヒカリ	16.7	茨城 コシヒカリ	15.8	茨城 コシヒカリ	16.6	茨城 コシヒカリ	16.4	茨城 コシヒカリ	13.8	茨城 コシヒカリ	14.2	茨城 あきたこまち	15.1
	栃木 コシヒカリ	12.2	栃木 コシヒカリ	12.3	秋田 あきたこまち	15.1	秋田 あきたこまち	10.8	栃木 コシヒカリ	16.2	宮崎 コシヒカリ	13.4	栃木 コシヒカリ	12.0	新潟 コシヒカリ	13.4
	北海道 ななつぼし	11.6	新潟 コシヒカリ	8.3	新潟 コシヒカリ	13.3	栃木 コシヒカリ	10.8	宮崎 コシヒカリ	9.0	新潟 コシヒカリ	11.4	宮崎 コシヒカリ	10.7	茨城 コシヒカリ	11.4
	新潟 コシヒカリ	8.3	秋田 あきたこまち	7.9	栃木 コシヒカリ	10.3	新潟 コシヒカリ	6.6	北海道 ななつぼし	8.5	栃木 コシヒカリ	10.0	茨城 あきたこまち	9.7	秋田 あきたこまち	9.7
	北海道 ゆめぴりか	6.4	ブレンド米	7.5	青森 つがるロマン	6.4	栃木 とちぎの星	6.3	秋田 あきたこまち	6.1	秋田 あきたこまち	9.2	北海道 ななつぼし	9.1	栃木 コシヒカリ	9.4
	茨城 あきたこまち	6.3	青森 つがるロマン	6.5	山形 はえぬき	6.2	北海道 ゆめぴりか	5.5	新潟 コシヒカリ	5.7	茨城 あきたこまち	4.9	秋田 あきたこまち	6.0	宮崎 コシヒカリ	6.8
	秋田 あきたこまち	5.3	北海道 ななつぼし	6.5	ブレンド米	4.0	茨城 あきたこまち	4.8	北海道 ふっくりんこ	4.7	北海道 ゆめぴりか	4.6	新潟 コシヒカリ	5.9	北海道 ゆめぴりか	4.0
	ブレンド米	4.1	北海道 ふっくりんこ	6.2	北海道 ななつぼし	3.8	北海道 ななつぼし	4.6	北海道 ゆめぴりか	4.2	北海道 ななつぼし	4.3	北海道 ゆめぴりか	4.6	北海道 ななつぼし	3.9
	富山 コシヒカリ	3.8	茨城 あきたこまち	5.7	茨城 あきたこまち	3.6	ブレンド米	4.1	茨城 あきたこまち	3.9	ブレンド米	3.9	ブレンド米	4.4	ブレンド米	3.6
	山形 つや姫	3.4	富山 コシヒカリ	3.0	北海道 ふっくりんこ	2.9	岩手 ひとめぼれ	3.4	ブレンド米	3.7	岩手 ひとめぼれ	2.6	新潟 コシヒカリ	2.4	千葉 ふさおとめ	3.4
	岩手 ひとめぼれ	2.2					富山 コシヒカリ	3.2	山形 はえぬき	3.5	北海道 ふっくりんこ	2.4	富山 コシヒカリ	2.0	宮城 コシヒカリ	3.0
							青森 つがるロマン	2.4								
							宮崎 コシヒカリ	2.3								

2015年度	8/31～		9/7～		9/14～		9/21～		9/28～	
	産地・品種等	販売割合	産地・品種等	販売割合	産地・品種等	販売割合	産地・品種等	販売割合	産地・品種等	販売割合
	茨城 あきたこまち	17.1	茨城 コシヒカリ	19.0	茨城 コシヒカリ	19.3	茨城 コシヒカリ	17.9	茨城 コシヒカリ	16.4
	栃木 コシヒカリ	15.9	茨城 あきたこまち	16.2	新潟 コシヒカリ	14.4	栃木 コシヒカリ	16.4	茨城 あきたこまち	12.8
	茨城 コシヒカリ	13.0	秋田 あきたこまち	11.5	栃木 コシヒカリ	11.4	茨城 あきたこまち	10.4	栃木 コシヒカリ	12.5
	栃木 コシヒカリ	9.4	栃木 コシヒカリ	10.5	茨城 あきたこまち	11.3	秋田 あきたこまち	10.1	北海道 ふっくりんこ	9.1
	北海道 ふっくりんこ	7.7	千葉 ふさおとめ	5.6	秋田 あきたこまち	8.2	新潟 コシヒカリ	6.6	秋田 あきたこまち	7.3
	新潟 コシヒカリ	6.3	新潟 コシヒカリ	4.8	千葉 ふさおとめ	4.6	ブレンド米	4.9	北海道 ゆめぴりか	7.0
	北海道 ゆめぴりか	4.0	北海道 ゆめぴりか	3.7	ブレンド米	4.2	富山 コシヒカリ	4.5	新潟 コシヒカリ	6.5
	ブレンド米	3.9	ブレンド米	3.4	北海道 ゆめぴりか	3.8	北海道 ななつぼし	3.0	千葉 ふさおとめ	5.2
	千葉 ふさおとめ	3.4	北海道 ゆめぴりか	3.3	宮城 ササニシキ	2.8	栃木 なすひかり	3.2	千葉 ふさおとめ	3.7
	宮城 コシヒカリ	3.0	岩手 ひとめぼれ	2.5	北海道 ゆめぴりか	2.8	北海道 ななつぼし	2.8		

2015年度	10/5～		10/12～		10/19～		10/26～		11/2～		11/9～		11/16～		11/23～	
	産地・品種等	販売割合	産地・品種等	販売割合	産地・品種等	販売割合	産地・品種等	販売割合	産地・品種等	販売割合	産地・品種等	販売割合	産地・品種等	販売割合	産地・品種等	販売割合
	栃木 コシヒカリ	16.2	茨城 コシヒカリ	16.9	秋田 あきたこまち	24.9	茨城 コシヒカリ	16.4	秋田 あきたこまち	26.5	秋田 あきたこまち	15.7	秋田 あきたこまち	19.1	茨城 コシヒカリ	17.6
	茨城 コシヒカリ	14.2	新潟 コシヒカリ	14.4	茨城 コシヒカリ	11.2	秋田 あきたこまち	11.6	茨城 コシヒカリ	12.5	茨城 コシヒカリ	15.3	茨城 コシヒカリ	13.1	秋田 あきたこまち	13.7
	茨城 あきたこまち	12.2	茨城 あきたこまち	11.6	栃木 コシヒカリ	9.2	茨城 あきたこまち	11.3	栃木 コシヒカリ	11.9	新潟 コシヒカリ	11.0	栃木 コシヒカリ	10.2	新潟 コシヒカリ	13.1
	秋田 あきたこまち	10.3	栃木 コシヒカリ	10.3	茨城 あきたこまち	8.5	栃木 コシヒカリ	9.1	北海道 ふっくりんこ	9.9	栃木 コシヒカリ	9.1	北海道 ふっくりんこ	9.9	栃木 コシヒカリ	12.1
	新潟 コシヒカリ	7.6	秋田 あきたこまち	8.8	新潟 コシヒカリ	8.0	北海道 ふっくりんこ	8.8	新潟 コシヒカリ	6.5	茨城 あきたこまち	8.4	茨城 あきたこまち	8.4	茨城 あきたこまち	8.9
	ブレンド米	5.9	ブレンド米	6.4	北海道 ななつぼし	5.4	新潟 コシヒカリ	7.5	ブレンド米	5.3	山形 はえぬき	6.1	新潟 コシヒカリ	7.5	北海道 ななつぼし	4.3
	富山 コシヒカリ	4.0	山形 はえぬき	4.6	ブレンド米	5.3	山形 はえぬき	5.3	北海道 ななつぼし	3.6	ブレンド米	5.8	北海道 ゆめぴりか	5.6	ブレンド米	4.1
	新潟 こいしぶき	3.3	北海道 ななつぼし	4.2	富山 コシヒカリ	3.5	ブレンド米	4.9	新潟 こいしぶき	3.2	北海道 ゆめぴりか	5.3	北海道 ななつぼし	4.3	北海道 ゆめぴりか	3.8
	北海道 ふっくりんこ	3.1	富山 コシヒカリ	3.7	千葉 コシヒカリ	2.6	北海道 ななつぼし	3.4	北海道 ふっくりんこ	3.0	北海道 ななつぼし	4.5	ブレンド米	4.1	北海道 ふっくりんこ	3.6
	北海道 ななつぼし	3.1			岩手 ひとめぼれ	2.5	栃木 とちぎの星	2.9								
	北海道 ゆめぴりか	3.0														

2015年度	11/30～		12/7～		12/14～		12/21～		12/28～	
	産地・品種等	販売割合	産地・品種等	販売割合	産地・品種等	販売割合	産地・品種等	販売割合	産地・品種等	販売割合
	秋田 あきたこまち	23.5	茨城 コシヒカリ	16.6	秋田 あきたこまち	23.9	茨城 コシヒカリ	18.7	秋田 あきたこまち	23.2
	秋田 あきたこまち	18.6	秋田 あきたこまち	11.6	茨城 コシヒカリ	12.6	新潟 コシヒカリ	12.9	茨城 コシヒカリ	14.7
	新潟 コシヒカリ	13.4	北海道 ふっくりんこ	10.1	栃木 コシヒカリ	11.3	栃木 コシヒカリ	12.1	栃木 コシヒカリ	14.0
	茨城 あきたこまち	7.4	栃木 コシヒカリ	9.7	茨城 あきたこまち	8.1	秋田 あきたこまち	10.7	茨城 あきたこまち	8.3
	新潟 コシヒカリ	6.2	茨城 あきたこまち	9.6	新潟 コシヒカリ	6.6	茨城 あきたこまち	8.2	新潟 コシヒカリ	7.5
	北海道 ゆめぴりか	5.6	新潟 コシヒカリ	6.3	北海道 ななつぼし	6.1	ブレンド米	4.3	ブレンド米	4.9
	ブレンド米	3.8	ブレンド米	4.3	北海道 ゆめぴりか	4.2	北海道 ななつぼし	4.2	北海道 ゆめぴりか	4.3
	北海道 ゆめぴりか	3.8	北海道 ゆめぴりか	4.2	千葉 ふさおとめ	4.0	山形 はえぬき	3.7	北海道 ななつぼし	3.3
	新潟 こいしぶき	3.2	ブレンド米	4.2	岩手 ひとめぼれ	2.7	ブレンド米	3.5	北海道 ふっくりんこ	4.0
	富山 コシヒカリ	3.0	岩手 ひとめぼれ	4.0			北海道 ゆめぴりか	3.4		

④京浜ブロック主要産地・品種等の販売割合の推移（%）

京浜ブロック主要産地・品種等の販売割合の推移(%)

2015年度	2015/3/30～		4/6～		4/13～		4/20～		4/27～		5/4～	
	産地・品種等	販売割合	産地・品種等	販売割合	産地・品種等	販売割合	産地・品種等	販売割合	産地・品種等	販売割合	産地・品種等	販売割合
	新潟 コシヒカリ	22.5	新潟 コシヒカリ	44.8	北海道 ふっくりんこ	32.6	新潟 コシヒカリ	30.6	新潟 コシヒカリ	50.6	新潟 コシヒカリ	33.0
	北海道 ななつぼし	22.4	秋田 あきたこまち	10.7	新潟 コシヒカリ	28.4	北海道 ななつぼし	11.9	北海道 ななつぼし	12.7	北海道 ふっくりんこ	24.5
	秋田 あきたこまち	15.6	北海道 ななつぼし	10.0	北海道 ななつぼし	7.2	秋田 あきたこまち	10.3	魚沼 コシヒカリ	5.6	北海道 ななつぼし	8.6
	北海道 ゆめぴりか	8.1	北海道 ゆめぴりか	5.9	秋田 あきたこまち	6.5	北海道 ゆめぴりか	9.0	栃木 コシヒカリ	4.1	秋田 あきたこまち	5.8
	北海道 ふっくりんこ	4.5	魚沼 コシヒカリ	4.4	北海道 ゆめぴりか	6.4	北海道 ふっくりんこ	8.7	北海道 ゆめぴりか	4.1	北海道 ゆめぴりか	4.2
	富山 コシヒカリ	3.8	北海道 ふっくりんこ	3.8			岩手 どんびしゃり	4.3	北海道 ふっくりんこ	4.0	魚沼 コシヒカリ	3.3
	ブレンド米	3.4	富山 コシヒカリ	2.8			宮城 ひとめぼれ	2.9			富山 コシヒカリ	2.7
							富山 コシヒカリ	2.9				

2015年度	5/11～		5/18～		5/25～		6/1～		6/8～		6/15～		6/22～		6/29～	
	産地・品種等	販売割合	産地・品種等	販売割合	産地・品種等	販売割合	産地・品種等	販売割合	産地・品種等	販売割合	産地・品種等	販売割合	産地・品種等	販売割合	産地・品種等	販売割合
	新潟 コシヒカリ	38.3	新潟 コシヒカリ	30.3	北海道 ななつぼし	38.2	北海道 ふっくりんこ	34.3	新潟 コシヒカリ	34.1	新潟 コシヒカリ	45.6	新潟 コシヒカリ	30.1	新潟 コシヒカリ	52.7
	秋田 あきたこまち	10.9	秋田 あきたこまち	12.9	新潟 コシヒカリ	21.8	新潟 コシヒカリ	22.0	北海道 ななつぼし	12.0	秋田 あきたこまち	12.4	秋田 あきたこまち	12.1	北海道 ななつぼし	8.2
	北海道 ふっくりんこ	9.5	北海道 ななつぼし	11.9	秋田 あきたこまち	9.7	北海道 ななつぼし	12.2	北海道 ふっくりんこ	8.7	北海道 ななつぼし	9.5	北海道 ななつぼし	11.7	秋田 あきたこまち	7.8
	北海道 ななつぼし	8.9	北海道 ゆめぴりか	8.6	北海道 ゆめぴりか	4.0	秋田 あきたこまち	6.5	秋田 あきたこまち	5.2	北海道 ゆめぴりか	5.4	北海道 ゆめぴりか	9.2	北海道 ふっくりんこ	7.8
	北海道 ゆめぴりか	6.7	北海道 ふっくりんこ	4.6	富山 コシヒカリ	3.6	北海道 ふっくりんこ	3.5	岩手 どんびしゃり	3.6	岩手 どんびしゃり	4.9	栃木 コシヒカリ	6.8	北海道 ゆめぴりか	4.9
	富山 コシヒカリ	4.6	富山 コシヒカリ	3.6	北海道 ふっくりんこ	3.5	岩手 どんびしゃり	2.8	富山 コシヒカリ	4.9	北海道 ふっくりんこ	5.0	魚沼 コシヒカリ	4.9		
	魚沼 コシヒカリ	4.3	宮城 ひとめぼれ	3.4					北海道 ゆめぴりか	4.8			岩手 どんびしゃり	5.4		
	宮城 ひとめぼれ	3.3	魚沼 コシヒカリ	3.2					栃木 コシヒカリ	4.2			富山 コシヒカリ	4.0		
			栃木 コシヒカリ	3.0					宮城 ひとめぼれ	3.7			北海道 ふっくりんこ	3.9		

2015年度	7/6～		7/13～		7/20～		7/27～		8/3～		8/10～		8/17～		8/24～	
	産地・品種等	販売割合	産地・品種等	販売割合	産地・品種等	販売割合	産地・品種等	販売割合	産地・品種等	販売割合	産地・品種等	販売割合	産地・品種等	販売割合	産地・品種等	販売割合
	新潟 コシヒカリ	40.8	北海道 ふっくりんこ	28.1	新潟 コシヒカリ	44.2	新潟 コシヒカリ	36.3	宮崎 コシヒカリ	26.4	新潟 コシヒカリ	43.5	新潟 コシヒカリ	28.1	新潟 コシヒカリ	42.7
	北海道 ななつぼし	10.2	新潟 コシヒカリ	22.1	北海道 ふっくりんこ	10.7	秋田 あきたこまち	9.6	新潟 コシヒカリ	22.2	宮崎 コシヒカリ	13.6	宮崎 コシヒカリ	18.4	宮崎 コシヒカリ	11.6
	秋田 あきたこまち	9.8	秋田 あきたこまち	11.8	秋田 あきたこまち	9.0	北海道 ゆめぴりか	9.1	北海道 ふっくりんこ	18.4	北海道 ななつぼし	6.8	北海道 ななつぼし	9.7	秋田 あきたこまち	8.5
	北海道 ゆめぴりか	7.1	北海道 ゆめぴりか	7.7	北海道 ななつぼし	8.0	北海道 ななつぼし	7.7	秋田 あきたこまち	6.3	北海道 ゆめぴりか	5.2	秋田 あきたこまち	7.5	北海道 ななつぼし	6.1
	栃木 コシヒカリ	4.2	北海道 ななつぼし	7.5	北海道 ゆめぴりか	6.5	宮崎 コシヒカリ	7.1	北海道 ななつぼし	5.8	北海道 ふっくりんこ	5.0	栃木 コシヒカリ	4.7	北海道 ゆめぴりか	4.3
	富山 コシヒカリ	4.2	ブレンド米	3.5	富山 コシヒカリ	3.3	北海道 ふっくりんこ	4.1	北海道 ゆめぴりか	4.3	秋田 あきたこまち	4.7	北海道 ふっくりんこ	4.4	北海道 ふっくりんこ	3.8
	北海道 ふっくりんこ	3.5					富山 コシヒカリ	3.2			魚沼 コシヒカリ	3.2	富山 コシヒカリ	3.9	岩手 どんびしゃり	3.4
	岩手 どんびしゃり	3.4					魚沼 コシヒカリ	3.1					北海道 ゆめぴりか	3.7	千葉 ふさおとめ	3.4

2015年度	8/31～		9/7～		9/14～		9/21～		9/28～	
	産地・品種等	販売割合	産地・品種等	販売割合	産地・品種等	販売割合	産地・品種等	販売割合	産地・品種等	販売割合
	北海道 ふっくりんこ	28.2	新潟 コシヒカリ	27.6	新潟 コシヒカリ	43.7	新潟 コシヒカリ	29.7	北海道 ふっくりんこ	27.9
	秋田 あきたこまち	26.7	秋田 あきたこまち	8.2	秋田 あきたこまち	8.4	秋田 あきたこまち	13.4	新潟 コシヒカリ	27.1
	栃木 コシヒカリ	5.6	北海道 ふっくりんこ	8.0	北海道 ななつぼし	6.8	北海道 ゆめぴりか	9.8	秋田 あきたこまち	5.4
	茨城 コシヒカリ	5.2	茨城 コシヒカリ	7.0	秋田 ひとめぼれ	4.1	北海道 ななつぼし	8.3	北海道 ななつぼし	5.3
	北海道 ななつぼし	4.8	北海道 ゆめぴりか	5.6	千葉 ふさおとめ	4.1	千葉 ふさおとめ	5.0	北海道 ゆめぴりか	5.0
	千葉 ふさおとめ	3.8	千葉 ふさおとめ	5.5	茨城 コシヒカリ	3.6	千葉 コシヒカリ	4.7	千葉 ふさおとめ	3.8
	北海道 ゆめぴりか	3.6	北海道 ゆめぴりか	4.9	北海道 ゆめぴりか	3.5	岩手 どんびしゃり	4.2	ブレンド米	3.7
	新潟 越路早生	3.1	新潟 越路早生	3.9	北海道 ふっくりんこ	3.3	宮崎 コシヒカリ	3.7	富山 コシヒカリ	3.5
	宮城 ひとめぼれ	3.0	北海道 ふっくりんこ	3.6						
	宮崎 コシヒカリ	3.3								
	千葉 コシヒカリ	2.9								

2015年度	10/5～		10/12～		10/19～		10/26～		11/2～		11/9～		11/16～		11/23～	
	産地・品種等	販売割合	産地・品種等	販売割合	産地・品種等	販売割合	産地・品種等	販売割合	産地・品種等	販売割合	産地・品種等	販売割合	産地・品種等	販売割合	産地・品種等	販売割合
	新潟 コシヒカリ	36.2	新潟 コシヒカリ	45.0	秋田 あきたこまち	38.9	新潟 コシヒカリ	27.1	秋田 あきたこまち	38.8	新潟 コシヒカリ	38.0	北海道 ふっくりんこ	28.2	新潟 コシヒカリ	38.2
	秋田 あきたこまち	14.5	秋田 あきたこまち	12.7	新潟 コシヒカリ	23.0	北海道 ふっくりんこ	26.9	新潟 コシヒカリ	25.3	秋田 あきたこまち	23.0	新潟 コシヒカリ	27.1	秋田 あきたこまち	16.6
	北海道 ふっくりんこ	9.6	北海道 ななつぼし	10.3	北海道 ななつぼし	7.4	秋田 あきたこまち	17.0	北海道 ふっくりんこ	8.4	北海道 ななつぼし	8.4	秋田 あきたこまち	17.6	北海道 ふっくりんこ	10.6
	北海道 ななつぼし	7.6	栃木 コシヒカリ	4.3	北海道 ゆめぴりか	6.7	北海道 ななつぼし	5.2	北海道 ななつぼし	5.8	北海道 ゆめぴりか	5.9	北海道 ななつぼし	5.7	北海道 ななつぼし	9.3
	宮城 ひとめぼれ	3.7	北海道 ふっくりんこ	3.9	北海道 ふっくりんこ	2.5	北海道 ゆめぴりか	5.1	北海道 ゆめぴりか	4.9	北海道 ふっくりんこ	4.6	北海道 ゆめぴりか	5.4	北海道 ゆめぴりか	8.9
	北海道 ゆめぴりか	3.5	富山 コシヒカリ	3.5	富山 コシヒカリ	2.4					宮城 ひとめぼれ	3.7				
	千葉 ふさおとめ	3.2	北海道 ゆめぴりか	3.2												
	富山 コシヒカリ	2.8														

2015年度	11/30～		12/7～		12/14～		12/21～		12/28～	
	産地・品種等	販売割合	産地・品種等	販売割合	産地・品種等	販売割合	産地・品種等	販売割合	産地・品種等	販売割合
	秋田 あきたこまち	45.1	北海道 ふっくりんこ	27.9	秋田 あきたこまち	39.3	新潟 コシヒカリ	47.8	秋田 あきたこまち	39.0
	秋田 あきたこまち	24.1	秋田 あきたこまち	22.9	新潟 コシヒカリ	25.8	秋田 あきたこまち	18.6	新潟 コシヒカリ	31.4
	北海道 ふっくりんこ	6.4	新潟 コシヒカリ	21.8	北海道 ゆめぴりか	7.4	北海道 ななつぼし	7.8	北海道 ななつぼし	6.4
	北海道 ゆめぴりか	5.1	北海道 ゆめぴりか	6.2	北海道 ななつぼし	5.8	北海道 ゆめぴりか	7.4	北海道 ゆめぴりか	5.4
	北海道 ななつぼし	6.1	北海道 ふっくりんこ	5.7						

2016/1/4～		1/11～		1/18～		1/25～		2/1～		2/8～		2/15～		2/22～		2/29～		3/7～		3/14～		3/21～	
産地・品種等	販売割合	産地・品種等	販売割合	産地・品種等	販売割合	産地・品種等	販売割合	産地・品種等	販売割合	産地・品種等	販売割合	産地・品種等	販売割合	産地・品種等	販売割合	産地・品種等	販売割合	産地・品種等	販売割合	産地・品種等	販売割合	産地・品種等	販売割合
新潟 コシヒカリ	28.1	秋田 あきたこまち	43.2	新潟 コシヒカリ	37.9	新潟 コシヒカリ	28.9	秋田 あきたこまち	42.0	北海道 ふっくりんこ	27.1	秋田 あきたこまち	28.1	秋田 あきたこまち	43.0	秋田 あきたこまち	31.0	秋田 あきたこまち	57.1	北海道 ふっくりんこ	27.0	秋田 あきたこまち	31.0
秋田 あきたこまち	25.6	新潟 コシヒカリ	26.8	秋田 あきたこまち	30.1	秋田 あきたこまち	25.9	新潟 コシヒカリ	25.7	新潟 コシヒカリ	26.1	新潟 コシヒカリ	24.5	新潟 コシヒカリ	19.0	新潟 コシヒカリ	28.1	新潟 コシヒカリ	20.6	秋田 あきたこまち	24.3	新潟 コシヒカリ	22.8
北海道 ふっくりんこ	22.7	北海道 ふっくりんこ	7.3	北海道 ななつぼし	7.9	北海道 ななつぼし	14.6	北海道 ななつぼし	9.2	秋田 あきたこまち	19.3	北海道 ふっくりんこ	9.6	北海道 ななつぼし	10.7	北海道 ななつぼし	10.2	北海道 ななつぼし	5.9	新潟 コシヒカリ	21.7	北海道 ふっくりんこ	12.8
北海道 ななつぼし	5.9	北海道 ななつぼし	5.7	北海道 ゆめぴりか	6.5	北海道 ゆめぴりか	9.7	宮城 ひとめぼれ	4.5	北海道 ななつぼし	7.4	北海道 ななつぼし	8.8	北海道 ゆめぴりか	7.2	宮城 ひとめぼれ	5.8			北海道 ななつぼし	6.7	北海道 ななつぼし	12.7
						北海道 ふっくりんこ	4.0			北海道 ゆめぴりか	4.4	北海道 ゆめぴりか	6.6	北海道 ふっくりんこ	3.5	北海道 ふっくりんこ	5.5			北海道 ゆめぴりか	6.2	北海道 ゆめぴりか	8.4
												宮城 ひとめぼれ	3.5										

⑤北陸ブロック主要産地・品種等の販売割合の推移（%）

北陸ブロック主要産地・品種等の販売割合の推移(%)

2015年度	2015/3/30～		4/6～		4/13～		4/20～		4/27～		5/4～		5/11～		5/18～		5/25～		6/1～		6/8～		6/15～		6/22～		6/29～	
	産地・品種等	販売割合	産地・品種等	販売割合	産地・品種等	販売割合	産地・品種等	販売割合	産地・品種等	販売割合	産地・品種等	販売割合	産地・品種等	販売割合	産地・品種等	販売割合	産地・品種等	販売割合	産地・品種等	販売割合	産地・品種等	販売割合	産地・品種等	販売割合	産地・品種等	販売割合	産地・品種等	販売割合
	新潟 コシヒカリ	23.8	新潟 コシヒカリ	27.0	新潟 こいいぶき	23.9	新潟 コシヒカリ	33.6	新潟 こいいぶき	24.2	新潟 コシヒカリ	32.1	新潟 コシヒカリ	26.3	新潟 コシヒカリ	30.1	新潟 こいいぶき	31.0	新潟 コシヒカリ	36.8	新潟 こいいぶき	24.0	新潟 コシヒカリ	38.2	新潟 コシヒカリ	23.7	新潟 コシヒカリ	35.3
	新潟 こいいぶき	20.2	長野 あきたこまち	16.4	長野 あきたこまち	17.0	長野 コシヒカリ	12.2	長野 コシヒカリ	18.5	長野 あきたこまち	14.3	新潟 こいいぶき	19.4	長野 あきたこまち	17.0	長野 コシヒカリ	14.6	長野 あきたこまち	14.2	長野 あきたこまち	17.6	長野 コシヒカリ	11.6	新潟 こいいぶき	19.2	長野 あきたこまち	14.2
	長野 あきたこまち	15.0	長野 コシヒカリ	15.4	長野 コシヒカリ	14.0	長野 あきたこまち	11.2	長野 あきたこまち	16.5	長野 コシヒカリ	13.8	長野 コシヒカリ	13.0	長野 コシヒカリ	13.4	長野 あきたこまち	13.6	長野 コシヒカリ	12.0	長野 コシヒカリ	16.8	長野 あきたこまち	11.3	長野 あきたこまち	14.5	長野 コシヒカリ	12.9
	長野 コシヒカリ	13.2	福井 コシヒカリ	9.4	新潟 コシヒカリ	10.9	新潟 こいいぶき	8.5	新潟 コシヒカリ	10.4	新潟 こいいぶき	9.3	長野 あきたこまち	12.9	魚沼 コシヒカリ	8.2	新潟 コシヒカリ	8.7	新潟 こいいぶき	9.1	新潟 コシヒカリ	9.4	福井 コシヒカリ	8.7	長野 コシヒカリ	10.4	魚沼 コシヒカリ	7.6
	魚沼 コシヒカリ	6.6	新潟 こいいぶき	7.3	魚沼 コシヒカリ	10.2	福井 コシヒカリ	7.2	魚沼 コシヒカリ	8.6	魚沼 コシヒカリ	8.5	魚沼 コシヒカリ	7.0	新潟 こいいぶき	8.2	魚沼 コシヒカリ	7.4	魚沼 コシヒカリ	5.5	ブレンド米	7.2	新潟 こいいぶき	6.6	魚沼 コシヒカリ	6.1	新潟 こいいぶき	6.3
	ブレンド米	5.6	ブレンド米	7.2	ブレンド米	7.9	ブレンド米	6.6	ブレンド米	5.0	ブレンド米	6.3	ブレンド米	5.6	ブレンド米	6.6	ブレンド米	5.7	ブレンド米	5.1	福井 コシヒカリ	5.7	魚沼 コシヒカリ	6.0	ブレンド米	5.6	福井 コシヒカリ	6.0
							魚沼 コシヒカリ	6.3																	福井 コシヒカリ	5.4		

7/6～		7/13～		7/20～		7/27～		8/3～		8/10～		8/17～		8/24～		8/31～		9/7～		9/14～		9/21～		9/28～	
産地・品種等	販売割合	産地・品種等	販売割合	産地・品種等	販売割合	産地・品種等	販売割合	産地・品種等	販売割合	産地・品種等	販売割合	産地・品種等	販売割合	産地・品種等	販売割合	産地・品種等	販売割合	産地・品種等	販売割合	産地・品種等	販売割合	産地・品種等	販売割合	産地・品種等	販売割合
新潟 こいいぶき	27.2	新潟 コシヒカリ	34.1	新潟 こいいぶき	25.9	新潟 コシヒカリ	36.0	新潟 コシヒカリ	34.5	新潟 こいいぶき	19.8	新潟 コシヒカリ	29.4	ブレンド米	21.6	新潟 コシヒカリ	27.2	新潟 こいいぶき	34.9	新潟 こいいぶき	26.5	新潟 コシヒカリ	23.2	新潟 コシヒカリ	41.9
長野 あきたこまち	15.3	長野 あきたこまち	13.5	長野 あきたこまち	17.5	長野 あきたこまち	12.9	長野 コシヒカリ	14.0	長野 コシヒカリ	18.0	長野 あきたこまち	14.9	新潟 こいいぶき	18.3	ブレンド米	16.3	長野 コシヒカリ	14.5	新潟 コシヒカリ	17.0	長野 コシヒカリ	15.1	魚沼 コシヒカリ	25.5
魚沼 コシヒカリ	10.7	長野 コシヒカリ	13.3	長野 コシヒカリ	12.7	長野 コシヒカリ	12.3	長野 あきたこまち	13.4	長野 あきたこまち	14.6	長野 コシヒカリ	14.2	長野 コシヒカリ	13.0	長野 あきたこまち	14.2	長野 あきたこまち	13.3	長野 あきたこまち	15.5	長野 あきたこまち	13.6	長野 あきたこまち	8.9
新潟 コシヒカリ	10.2	魚沼 コシヒカリ	9.9	新潟 コシヒカリ	9.7	魚沼 コシヒカリ	8.0	福井 コシヒカリ	9.9	新潟 コシヒカリ	12.2	新潟 こいいぶき	8.1	長野 あきたこまち	12.4	長野 コシヒカリ	11.7	新潟 コシヒカリ	6.7	長野 コシヒカリ	12.8	魚沼 コシヒカリ	12.4	長野 コシヒカリ	7.5
長野 コシヒカリ	9.9	福井 コシヒカリ	6.2	福井 コシヒカリ	8.0	福井 コシヒカリ	8.0	魚沼 コシヒカリ	8.4	魚沼 コシヒカリ	11.2	ブレンド米	6.9	福井 ハナエチゼン	9.6	新潟 こいいぶき	7.6	福井 ハナエチゼン	6.6	福井 コシヒカリ	7.7	福井 コシヒカリ	11.2		
ブレンド米	7.1	新潟 こいいぶき	5.3	魚沼 コシヒカリ	6.7	新潟 こいいぶき	7.7			福井 コシヒカリ	7.0	福井 ハナエチゼン	6.6	福井 コシヒカリ	6.8	福井 ハナエチゼン	6.7	福井 コシヒカリ	6.4	ブレンド米	5.3	新潟 こいいぶき	10.2		

10/5～		10/12～		10/19～		10/26～		11/2～		11/9～		11/16～		11/23～		11/30～		12/7～		12/14～		12/21～		12/28～	
産地・品種等	販売割合	産地・品種等	販売割合	産地・品種等	販売割合	産地・品種等	販売割合	産地・品種等	販売割合	産地・品種等	販売割合	産地・品種等	販売割合	産地・品種等	販売割合	産地・品種等	販売割合	産地・品種等	販売割合	産地・品種等	販売割合	産地・品種等	販売割合	産地・品種等	販売割合
新潟 こいいぶき	27.6	新潟 コシヒカリ	25.1	新潟 こいいぶき	23.5	新潟 コシヒカリ	39.5	長野 あきたこまち	18.1	新潟 コシヒカリ	37.0	新潟 こいいぶき	22.3	新潟 コシヒカリ	38.8	新潟 こいいぶき	21.4	新潟 コシヒカリ	37.3	新潟 こいいぶき	21.6	新潟 コシヒカリ	30.7	新潟 こいいぶき	19.6
魚沼 コシヒカリ	17.5	長野 あきたこまち	15.9	長野 あきたこまち	15.4	長野 コシヒカリ	15.3	新潟 こいいぶき	17.2	長野 コシヒカリ	13.6	福井 コシヒカリ	14.9	長野 コシヒカリ	11.9	長野 あきたこまち	13.4	魚沼 コシヒカリ	13.2	魚沼 コシヒカリ	13.9	魚沼 コシヒカリ	20.1	魚沼 コシヒカリ	18.7
長野 あきたこまち	13.5	長野 コシヒカリ	14.3	長野 コシヒカリ	15.0	長野 あきたこまち	14.7	長野 コシヒカリ	16.9	長野 あきたこまち	13.5	長野 あきたこまち	14.5	長野 あきたこまち	11.6	長野 コシヒカリ	12.0	長野 コシヒカリ	12.1	長野 コシヒカリ	13.5	長野 コシヒカリ	14.2	長野 あきたこまち	14.0
長野 コシヒカリ	11.2	魚沼 コシヒカリ	10.0	福井 コシヒカリ	10.9	魚沼 コシヒカリ	7.2	福井 コシヒカリ	11.1	新潟 こいいぶき	7.6	長野 コシヒカリ	13.4	魚沼 コシヒカリ	9.9	福井 コシヒカリ	11.4	長野 あきたこまち	10.1	長野 あきたこまち	12.2	長野 あきたこまち	12.6	福井 コシヒカリ	12.0
新潟 コシヒカリ	10.1	福井 コシヒカリ	9.1	魚沼 コシヒカリ	8.0	新潟 こいいぶき	6.6	新潟 コシヒカリ	8.3	魚沼 コシヒカリ	6.1	新潟 コシヒカリ	8.7	ブレンド米	5.1	魚沼 コシヒカリ	9.6	新潟 こいいぶき	8.2	福井 コシヒカリ	12.2	新潟 こいいぶき	7.2	新潟 コシヒカリ	10.8
福井 コシヒカリ	7.3	新潟 こいいぶき	6.0	新潟 コシヒカリ	7.7			ブレンド米	7.4	ブレンド米	5.1	魚沼 コシヒカリ	8.3	新潟 こいいぶき	4.9	新潟 コシヒカリ	9.2			新潟 コシヒカリ	8.1			長野 コシヒカリ	7.5
								魚沼 コシヒカリ	6.3							ブレンド米	8.4								

35.4	新潟 こいいぶき	28.3	新潟 コシヒカリ	30.6	新潟 こいいぶき	31.3	新潟 コシヒカリ	33.2	新潟 こいいぶき	27.2	新潟 コシヒカリ	27.4	新潟 こいいぶき	28.1	新潟 コシヒカリ	32.7	新潟 コシヒカリ	28.3	新潟 コシヒカリ	27.4	新潟 こいいぶき	28.1
15.3	長野 あきたこまち	14.5	長野 あきたこまち	17.3	福井 コシヒカリ	12.6	長野 あきたこまち	17.0	福井 コシヒカリ	19.1	長野 あきたこまち	15.5	福井 コシヒカリ	16.5	長野 あきたこまち	15.8	新潟 こいいぶき	23.1	長野 あきたこまち	16.8	福井 コシヒカリ	16.4
11.3	新潟 コシヒカリ	10.2	新潟 こいいぶき	10.3	長野 あきたこまち	11.4	福井 コシヒカリ	10.8	長野 あきたこまち	12.9	福井 コシヒカリ	12.3	長野 あきたこまち	13.4	新潟 こいいぶき	10.8	福井 コシヒカリ	12.9	ブレンド米	12.0	長野 あきたこまち	13.3
8.3	長野 コシヒカリ	9.4	長野 コシヒカリ	9.2	新潟 コシヒカリ	11.3	新潟 こいいぶき	10.7	新潟 コシヒカリ	10.5	新潟 こいいぶき	10.0	長野 コシヒカリ	9.1	長野 コシヒカリ	8.6	長野 あきたこまち	11.5	福井 コシヒカリ	11.5	新潟 コシヒカリ	8.6
7.1	福井 コシヒカリ	9.4	福井 ハナエチゼン	7.4	魚沼 コシヒカリ	7.1	長野 コシヒカリ	10.0	魚沼 コシヒカリ	8.1	ブレンド米	9.4	ブレンド米	9.0	福井 コシヒカリ	8.1	長野 コシヒカリ	7.1	長野 コシヒカリ	7.9	長野 コシヒカリ	8.3
6.8	ブレンド米	8.3	ブレンド米	7.2	長野 コシヒカリ	7.1			長野 コシヒカリ	7.1	長野 コシヒカリ	9.0	魚沼 コシヒカリ	8.3	ブレンド米	7.6			魚沼 コシヒカリ	7.7	ブレンド米	7.2

⑥東海ブロック主要産地・品種等の販売割合の推移（%）

東海ブロック主要産地・品種等の販売割合の推移(%)

2015年度	2015/3/30～		4/6～		4/13～		4/20～		4/27～		5/4～		5/11～		5/18～		5/25～		6/1～		6/8～		6/15～		6/22～		6/29～	
	産地・品種等	販売割合	産地・品種等	販売割合	産地・品種等	販売割合	産地・品種等	販売割合	産地・品種等	販売割合	産地・品種等	販売割合	産地・品種等	販売割合	産地・品種等	販売割合	産地・品種等	販売割合	産地・品種等	販売割合	産地・品種等	販売割合	産地・品種等	販売割合	産地・品種等	販売割合	産地・品種等	販売割合
	三重 コシヒカリ	16.4	静岡 コシヒカリ	16.9	静岡 コシヒカリ	14.6	静岡 コシヒカリ	19.0	三重 コシヒカリ	16.7	静岡 コシヒカリ	16.0	秋田 あきたこまち	13.5	三重 コシヒカリ	15.4	静岡 コシヒカリ	18.5	岐阜 コシヒカリ	12.3	静岡 コシヒカリ	15.3	三重 コシヒカリ	18.6	静岡 コシヒカリ	17.3	三重 コシヒカリ	15.9
	秋田 あきたこまち	11.1	新潟 コシヒカリ	11.8	三重 コシヒカリ	12.4	新潟 コシヒカリ	13.4	北海道 ゆめぴりか	11.1	三重 コシヒカリ	11.9	三重 コシヒカリ	13.4	静岡 コシヒカリ	14.6	新潟 コシヒカリ	14.4	秋田 あきたこまち	10.7	新潟 コシヒカリ	11.4	静岡 コシヒカリ	12.1	新潟 コシヒカリ	11.6	北海道 ゆめぴりか	11.3
	北海道 ゆめぴりか	9.5	秋田 あきたこまち	10.7	北海道 ゆめぴりか	11.1	秋田 あきたこまち	9.0	秋田 あきたこまち	10.2	新潟 コシヒカリ	10.6	岐阜 コシヒカリ	10.6	岐阜 コシヒカリ	9.9	三重 コシヒカリ	10.9	北海道 ゆめぴりか	9.9	三重 コシヒカリ	10.6	岐阜 コシヒカリ	11.7	岐阜 コシヒカリ	8.3	新潟 コシヒカリ	9.3
	岐阜 コシヒカリ	9.4	三重 コシヒカリ	10.6	北海道 ななつぼし	8.6	三重 コシヒカリ	8.9	新潟 コシヒカリ	10.2	岐阜 コシヒカリ	9.6	静岡 コシヒカリ	10.6	新潟 コシヒカリ	8.8	秋田 あきたこまち	9.0	新潟 コシヒカリ	9.8	秋田 あきたこまち	9.8	北海道 ゆめぴりか	8.1	秋田 あきたこまち	8.3	岐阜 コシヒカリ	8.7
	静岡 コシヒカリ	8.9	岐阜 コシヒカリ	7.8	新潟 コシヒカリ	8.4	北海道 ゆめぴりか	7.8	静岡 コシヒカリ	8.7	北海道 ゆめぴりか	9.4	新潟 コシヒカリ	10.4	北海道 ゆめぴりか	8.7	岐阜 コシヒカリ	7.5	三重 コシヒカリ	8.9	岐阜 コシヒカリ	8.9	新潟 コシヒカリ	9.2	三重 コシヒカリ	7.4	秋田 あきたこまち	8.5
	新潟 コシヒカリ	8.5	北海道 ゆめぴりか	7.0	岐阜 コシヒカリ	8.3	岐阜 コシヒカリ	6.9	岐阜 コシヒカリ	7.6	秋田 あきたこまち	9.0	北海道 ゆめぴりか	9.3	秋田 あきたこまち	7.8	北海道 ゆめぴりか	6.4	静岡 コシヒカリ	8.9	北海道 ゆめぴりか	9.2	富山 コシヒカリ	6.3	北海道 ゆめぴりか	7.0	富山 コシヒカリ	7.8
	富山 コシヒカリ	7.8	富山 コシヒカリ	6.9	秋田 あきたこまち	7.5	富山 コシヒカリ	5.5	富山 コシヒカリ	6.4	富山 コシヒカリ	7.0	富山 コシヒカリ	7.5	富山 コシヒカリ	6.1	富山 コシヒカリ	6.0	富山 コシヒカリ	8.5	富山 コシヒカリ	5.6	秋田 あきたこまち	6.1	富山 コシヒカリ	6.4	静岡 コシヒカリ	7.5
	青森 つがるロマン	6.4	北海道 ななつぼし	4.8	富山 コシヒカリ	6.6	北海道 ななつぼし	5.1	北海道 ななつぼし	5.6	北海道 ななつぼし	5.2	青森 つがるロマン	5.2	青森 つがるロマン	6.0	青森 つがるロマン	3.8	青森 つがるロマン	6.2	青森 つがるロマン	5.1	青森 つがるロマン	5.8	青森 つがるロマン	4.9	青森 つがるロマン	4.7
	岐阜 ハツシモ	3.6	青森 まっしぐら	4.1	青森 つがるロマン	4.1	青森 まっしぐら	5.1	愛知 コシヒカリ	5.1	青森 つがるロマン	4.1			北海道 ななつぼし	4.6	岐阜 ハツシモ	3.4	岐阜 ハツシモ	4.6	北海道 ななつぼし	4.5	北海道 ななつぼし	4.7	北海道 ななつぼし	4.5	北海道 ななつぼし	4.1
																	宮城 ひとめぼれ	2.6	愛知 コシヒカリ	4.2					青森 まっしぐら	3.0	岐阜 ハツシモ	3.4
																									岐阜 ハツシモ	2.9		

7/6～		7/13～		7/20～		7/27～		8/3～		8/10～		8/17～		8/24～		8/31～		9/7～		9/14～		9/21～		9/28～	
産地・品種等	販売割合	産地・品種等	販売割合	産地・品種等	販売割合	産地・品種等	販売割合	産地・品種等	販売割合	産地・品種等	販売割合	産地・品種等	販売割合	産地・品種等	販売割合	産地・品種等	販売割合	産地・品種等	販売割合	産地・品種等	販売割合	産地・品種等	販売割合	産地・品種等	販売割合
三重 コシヒカリ	13.0	岐阜 ひとめぼれ	18.4	静岡 コシヒカリ	16.1	三重 コシヒカリ	14.5	静岡 コシヒカリ	13.4	三重 コシヒカリ	12.2	新潟 コシヒカリ	12.0	新潟 コシヒカリ	10.2	岐阜 あきたこまち	7.7	三重 コシヒカリ	12.8	三重 コシヒカリ	14.1	静岡 コシヒカリ	16.1	静岡 コシヒカリ	15.1
岐阜 ひとめぼれ	12.0	新潟 コシヒカリ	16.3	岐阜 ひとめぼれ	13.0	宮城 つや姫	13.8	新潟 コシヒカリ	11.2	岐阜 ひとめぼれ	10.3	岐阜 ひとめぼれ	10.2	静岡 コシヒカリ	10.1	北海道 ゆめぴりか	7.7	静岡 コシヒカリ	10.6	静岡 コシヒカリ	8.4	新潟 コシヒカリ	10.6	岐阜 あきたこまち	11.8
静岡 コシヒカリ	11.3	静岡 コシヒカリ	8.8	新潟 コシヒカリ	11.8	北海道 ゆめぴりか	10.3	岐阜 ひとめぼれ	9.9	秋田 あきたこまち	9.4	愛知 あきたこまち	7.6	三重 コシヒカリ	8.0	静岡 コシヒカリ	6.8	秋田 あきたこまち	6.9	岐阜 あきたこまち	8.0	岐阜 あきたこまち	8.0	三重 コシヒカリ	10.1
新潟 コシヒカリ	10.1	富山 コシヒカリ	8.1	三重 コシヒカリ	11.1	岐阜 ひとめぼれ	10.1	三重 コシヒカリ	8.7	富山 コシヒカリ	7.1	北海道 ゆめぴりか	7.2	三重 あきたこまち	6.9	富山 コシヒカリ	6.7	岐阜 あきたこまち	6.8	青森 つがるロマン	7.5	秋田 あきたこまち	7.5	青森 つがるロマン	7.2
秋田 あきたこまち	8.4	三重 コシヒカリ	7.7	秋田 あきたこまち	6.9	富山 コシヒカリ	7.2	宮崎 コシヒカリ	7.8	北海道 ゆめぴりか	6.9	三重 あきたこまち	7.0	愛知 あきたこまち	6.8	青森 つがるロマン	6.3	新潟 コシヒカリ	6.3	北海道 ゆめぴりか	6.9	三重 コシヒカリ	7.5	富山 コシヒカリ	6.7
北海道 ゆめぴりか	8.0	北海道 ゆめぴりか	7.1	北海道 ゆめぴりか	6.3	静岡 コシヒカリ	6.8	北海道 ゆめぴりか	7.2	静岡 コシヒカリ	6.8	三重 コシヒカリ	6.6	北海道 ゆめぴりか	6.6	愛知 あきたこまち	6.2	青森 つがるロマン	6.0	秋田 あきたこまち	6.7	青森 つがるロマン	4.9	北海道 ゆめぴりか	6.7
富山 コシヒカリ	7.2	秋田 あきたこまち	5.2	富山 コシヒカリ	6.0	新潟 コシヒカリ	6.6	秋田 あきたこまち	6.6	宮崎 コシヒカリ	6.2	静岡 コシヒカリ	5.9	秋田 あきたこまち	6.2	三重 コシヒカリ	6.1	富山 コシヒカリ	5.8	富山 コシヒカリ	6.1	北海道 ゆめぴりか	4.9	秋田 あきたこまち	6.1
北海道 ななつぼし	4.1	愛知 コシヒカリ	4.6	青森 まっしぐら	3.7	秋田 あきたこまち	4.6	富山 コシヒカリ	6.6	新潟 コシヒカリ	6.1	富山 コシヒカリ	5.8	青森 つがるロマン	5.3	新潟 コシヒカリ	5.8	北海道 ゆめぴりか	5.3	愛知 ひとめぼれ	5.7	富山 コシヒカリ	4.6	新潟 コシヒカリ	6.1
青森 つがるロマン	3.5	青森 つがるロマン	4.2	北海道 ななつぼし	3.4	青森 つがるロマン	4.4	北海道 ななつぼし	4.1	愛知 あきたこまち	3.8	秋田 あきたこまち	5.1	富山 コシヒカリ	5.0	秋田 あきたこまち	5.3	高知 コシヒカリ	4.3	新潟 コシヒカリ	4.4	愛知 あきたこまち	3.8	愛知 あきたこまち	4.0
岐阜 コシヒカリ	3.1			青森 つがるロマン	3.3	北海道 ななつぼし	3.2	青森 つがるロマン	3.9	岐阜 ハツシモ	3.4	宮崎 コシヒカリ	4.2	青森 まっしぐら	3.2	三重 あきたこまち	5.0	愛知 ひとめぼれ	4.2	愛知 コシヒカリ	4.2	高知 コシヒカリ	3.4	愛知 コシヒカリ	3.8
								高知 なつひかり	3.3	北海道 ななつぼし	3.4	宮城 つや姫	3.8	愛知 コシヒカリ	3.1	愛知 コシヒカリ	4.9	愛知 コシヒカリ	4.2	岐阜 ハツシモ	4.1	愛知 ひとめぼれ	3.2	岐阜 ハツシモ	3.2
										青森 つがるロマン	3.1	岐阜 ハツシモ	3.4	岐阜 ハツシモ	3.1	静岡 なつしずか	4.5	愛知 あきたこまち	3.8	高知 コシヒカリ	3.9	岐阜 ハツシモ	2.8		
										三重 あきたこまち	3.1	青森 つがるロマン	3.1	岐阜 あきたこまち	3.1	愛知 ひとめぼれ	4.5	岐阜 ハツシモ	3.6			秋田 ひとめぼれ	2.7		
														北海道 ななつぼし	2.8	岐阜 ハツシモ	3.7					鳥取 コシヒカリ	2.5		

10/5～		10/12～		10/19～		10/26～		11/2～		11/9～		11/16～		11/23～		11/30～		12/7～		12/14～		12/21～		12/28～	
産地・品種等	販売割合	産地・品種等	販売割合	産地・品種等	販売割合	産地・品種等	販売割合	産地・品種等	販売割合	産地・品種等	販売割合	産地・品種等	販売割合	産地・品種等	販売割合	産地・品種等	販売割合	産地・品種等	販売割合	産地・品種等	販売割合	産地・品種等	販売割合	産地・品種等	販売割合
静岡 コシヒカリ	17.8	静岡 コシヒカリ	12.7	静岡 コシヒカリ	16.8	静岡 コシヒカリ	14.7	静岡 コシヒカリ	14.3	静岡 コシヒカリ	15.3	三重 コシヒカリ	14.1	静岡 コシヒカリ	17.3	静岡 コシヒカリ	17.2	静岡 コシヒカリ	17.2	三重 コシヒカリ	16.9	静岡 コシヒカリ	17.0	三重 コシヒカリ	15.8
岐阜 あきたこまち	10.4	新潟 コシヒカリ	10.5	新潟 コシヒカリ	10.3	三重 コシヒカリ	12.0	北海道 ゆめぴりか	11.0	三重 コシヒカリ	11.8	新潟 コシヒカリ	13.4	新潟 コシヒカリ	13.2	三重 コシヒカリ	14.2	新潟 コシヒカリ	11.2	静岡 コシヒカリ	15.2	新潟 コシヒカリ	13.7	静岡 コシヒカリ	11.9
三重 コシヒカリ	7.8	北海道 ゆめぴりか	10.2	三重 コシヒカリ	9.9	北海道 ゆめぴりか	9.8	新潟 コシヒカリ	10.6	新潟 コシヒカリ	11.1	北海道 ゆめぴりか	11.5	秋田 あきたこまち	10.5	北海道 ゆめぴりか	12.9	北海道 ゆめぴりか	9.4	新潟 コシヒカリ	11.2	北海道 ゆめぴりか	11.3	新潟 コシヒカリ	11.3
新潟 コシヒカリ	7.7	三重 コシヒカリ	9.5	岐阜 あきたこまち	9.6	新潟 コシヒカリ	7.7	三重 コシヒカリ	7.2	北海道 ゆめぴりか	10.8	秋田 あきたこまち	8.1	北海道 ゆめぴりか	9.4	新潟 コシヒカリ	9.0	富山 コシヒカリ	8.7	北海道 ゆめぴりか	9.5	富山 コシヒカリ	8.4	北海道 ゆめぴりか	10.5
富山 コシヒカリ	7.2	岐阜 あきたこまち	9.0	秋田 あきたこまち	8.4	北海道 ななつぼし	7.2	秋田 あきたこまち	6.4	秋田 あきたこまち	7.6	静岡 コシヒカリ	7.9	三重 コシヒカリ	6.3	富山 コシヒカリ	7.8	三重 コシヒカリ	8.5	秋田 あきたこまち	8.8	秋田 あきたこまち	7.5	秋田 あきたこまち	9.1
秋田 あきたこまち	6.9	秋田 あきたこまち	7.1	北海道 ゆめぴりか	7.0	秋田 あきたこまち	6.5	富山 コシヒカリ	6.3	富山 コシヒカリ	6.9	岐阜 ハツシモ	6.3	富山 コシヒカリ	6.0	秋田 あきたこまち	7.0	秋田 あきたこまち	8.3	青森 まっしぐら	7.3	三重 コシヒカリ	7.4	富山 コシヒカリ	7.7
青森 つがるロマン	6.1	富山 コシヒカリ	6.3	富山 コシヒカリ	5.8	富山 コシヒカリ	6.3	岐阜 ハツシモ	6.0	岐阜 ハツシモ	5.8	富山 コシヒカリ	6.3	北海道 ななつぼし	5.2	岐阜 ハツシモ	4.8	北海道 ななつぼし	7.8	富山 コシヒカリ	6.8	青森 まっしぐら	6.6	岐阜 ハツシモ	6.6
北海道 ゆめぴりか	5.5	岐阜 ハツシモ	5.2	岐阜 ハツシモ	4.4	岐阜 あきたこまち	5.4	北海道 ななつぼし	4.7	北海道 ななつぼし	4.4	北海道 ななつぼし	5.6	岐阜 ハツシモ	4.1	北海道 ななつぼし	4.8	岐阜 ハツシモ	4.6	岐阜 ハツシモ	4.5	北海道 ななつぼし	4.3	北海道 ななつぼし	4.7
岐阜 ハツシモ	4.3	青森 つがるロマン	4.9	青森 まっしぐら	3.5	岐阜 ハツシモ	4.9	滋賀 キヌヒカリ	3.9	青森 つがるロマン	3.3	石川 コシヒカリ	3.9	青森 まっしぐら	4.1	山形 つや姫	2.6	青森 まっしぐら	3.9			岐阜 ハツシモ	4.1	愛知 コシヒカリ	2.7
千葉 コシヒカリ	3.3	愛知 コシヒカリ	3.1	高知 コシヒカリ	3.2	愛知 コシヒカリ	4.1	愛知 コシヒカリ	3.7	愛知 コシヒカリ	3.3	青森 つがるロマン	3.2	魚沼 コシヒカリ	3.3			魚沼 コシヒカリ	2.8						
岐阜 コシヒカリ	3.2	高知 コシヒカリ	3.0	愛知 コシヒカリ	2.8	青森 つがるロマン	3.9	石川 コシヒカリ	3.7					愛知 コシヒカリ	3.1										
								青森 つがるロマン	3.5																

2016/1/4～		1/11～		1/18～		1/25～		2/1～		2/8～		2/15～		2/22～		2/29～		3/7～		3/14～		3/21～	
産地・品種等	販売割合	産地・品種等	販売割合	産地・品種等	販売割合	産地・品種等	販売割合	産地・品種等	販売割合	産地・品種等	販売割合	産地・品種等	販売割合	産地・品種等	販売割合	産地・品種等	販売割合	産地・品種等	販売割合	産地・品種等	販売割合	産地・品種等	販売割合
静岡 コシヒカリ	16.2	新潟 コシヒカリ	15.9	三重 コシヒカリ	15.6	静岡 コシヒカリ	18.3	静岡 コシヒカリ	14.8	北海道 ゆめぴりか	12.0	新潟 コシヒカリ	14.8	静岡 コシヒカリ	17.1	静岡 コシヒカリ	18.3	新潟 コシヒカリ	14.1	静岡 コシヒカリ	15.2	静岡 コシヒカリ	17.9
新潟 コシヒカリ	11.2	静岡 コシヒカリ	11.1	新潟 コシヒカリ	13.6	新潟 コシヒカリ	11.7	新潟 コシヒカリ	12.0	静岡 コシヒカリ	11.6	三重 コシヒカリ	12.6	北海道 ゆめぴりか	13.7	北海道 ゆめぴりか	13.3	北海道 ゆめぴりか	11.8	三重 コシヒカリ	12.7	新潟 コシヒカリ	13.1
三重 コシヒカリ	9.6	北海道 ゆめぴりか	10.6	静岡 コシヒカリ	11.1	三重 コシヒカリ	11.4	北海道 ゆめぴりか	10.7	新潟 コシヒカリ	11.2	北海道 ゆめぴりか	10.1	三重 コシヒカリ	10.9	新潟 コシヒカリ	9.6	三重 コシヒカリ	10.2	北海道 ななつぼし	10.3	北海道 ゆめぴりか	8.8
北海道 ゆめぴりか	9.0	富山 コシヒカリ	9.7	北海道 ゆめぴりか	10.2	北海道 ゆめぴりか	9.6	三重 コシヒカリ	9.7	三重 コシヒカリ	10.8	静岡 コシヒカリ	8.6	北海道 ゆめぴりか	8.8	富山 コシヒカリ	9.6	富山 コシヒカリ	9.6	新潟 コシヒカリ	8.7	秋田 あきたこまち	8.1
秋田 あきたこまち	7.9	秋田 あきたこまち	9.4	岐阜 ハツシモ	8.4	秋田 あきたこまち	8.4	富山 コシヒカリ	8.8	富山 コシヒカリ	8.0	秋田 あきたこまち	8.4	秋田 あきたこまち	8.1	三重 コシヒカリ	7.7	北海道 ななつぼし	8.4	北海道 ゆめぴりか	9.4	富山 コシヒカリ	8.1
富山 コシヒカリ	7.5	三重 コシヒカリ	9.1	秋田 あきたこまち	8.3	富山 コシヒカリ	7.0	北海道 ななつぼし	8.0	岐阜 ハツシモ	7.9	富山 コシヒカリ	7.7	富山 コシヒカリ	7.7	北海道 ななつぼし	7.2	静岡 コシヒカリ	8.1	秋田 あきたこまち	7.5	北海道 ななつぼし	7.3
岐阜 ハツシモ	5.8	岐阜 ハツシモ	5.1	富山 コシヒカリ	7.5	岐阜 ハツシモ	5.3	秋田 あきたこまち	7.0	秋田 あきたこまち	7.7	岐阜 ハツシモ	6.6	石川 コシヒカリ	5.6	岐阜 ハツシモ	6.8	岐阜 ハツシモ	7.8	富山 コシヒカリ	6.8	三重 コシヒカリ	6.5
石川 コシヒカリ	4.4	北海道 ななつぼし	4.7	北海道 ななつぼし	4.0	青森 まっしぐら	4.3	岐阜 ハツシモ	6.9	北海道 ななつぼし	6.8	北海道 ななつぼし	5.7	岐阜 ハツシモ	5.6	秋田 あきたこまち	5.1	秋田 あきたこまち	6.8	岐阜 ハツシモ	5.2	岐阜 ハツシモ	5.6
青森 まっしぐら	4.3	青森 まっしぐら	3.9	青森 つがるロマン	3.9	北海道 ななつぼし	4.1	青森 まっしぐら	3.0	山形 つや姫	4.3	滋賀 キヌヒカリ	3.7	北海道 ななつぼし	4.5	佐賀 さがびより	2.6	石川 コシヒカリ	3.7	山形 つや姫	3.7	石川 コシヒカリ	4.2
北海道 ななつぼし	4.0	岐阜 コシヒカリ	3.1			石川 コシヒカリ	2.5					石川 コシヒカリ	3.6					岐阜 コシヒカリ	3.0			青森 まっしぐら	2.3
愛知 コシヒカリ	3.2																						

⑦近畿ブロック主要産地・品種等の販売割合の推移（%）

近畿ブロック主要産地・品種等の販売割合の推移(%)

2015年度	2015/3/30～		4/6～		4/13～		4/20～		4/27～		5/4～		5/11～		5/18～		5/25～		6/1～		6/8～		6/15～		6/22～		6/29～	
	産地・品種等	販売割合	産地・品種等	販売割合	産地・品種等	販売割合	産地・品種等	販売割合	産地・品種等	販売割合	産地・品種等	販売割合	産地・品種等	販売割合	産地・品種等	販売割合	産地・品種等	販売割合	産地・品種等	販売割合	産地・品種等	販売割合	産地・品種等	販売割合	産地・品種等	販売割合	産地・品種等	販売割合
	長野 コシヒカリ	17.7	新潟 コシヒカリ	27.0	滋賀 キヌヒカリ	17.1	新潟 コシヒカリ	18.6	新潟 コシヒカリ	14.9	長野 コシヒカリ	20.0	滋賀 キヌヒカリ	20.0	新潟 コシヒカリ	24.8	長野 コシヒカリ	18.0	宮城 ひとめぼれ	15.0	長野 コシヒカリ	17.5	新潟 コシヒカリ	23.0	長野 コシヒカリ	20.1	宮城 ひとめぼれ	14.1
	新潟 コシヒカリ	11.7	北海道 ななつぼし	11.0	長野 コシヒカリ	15.6	新潟 こしいぶき	12.7	北海道 ななつぼし	13.1	新潟 コシヒカリ	15.2	新潟 コシヒカリ	12.8	富山 コシヒカリ	9.5	新潟 コシヒカリ	17.9	新潟 コシヒカリ	11.6	新潟 コシヒカリ	15.4	滋賀 キヌヒカリ	17.1	新潟 コシヒカリ	15.3	長野 コシヒカリ	13.1
	宮城 ひとめぼれ	11.3	石川 コシヒカリ	9.8	新潟 コシヒカリ	11.1	北海道 ななつぼし	10.3	宮城 ひとめぼれ	11.7	山形 はえぬき	8.7	新潟 こしいぶき	9.4	新潟 こしいぶき	8.2	北海道 ゆめぴりか	9.4	秋田 あきたこまち	11.0	富山 コシヒカリ	9.7	北海道 ななつぼし	8.3	石川 コシヒカリ	8.7	新潟 コシヒカリ	13.0
	秋田 あきたこまち	9.2	福井 ハナエチゼン	8.3	秋田 あきたこまち	8.9	石川 コシヒカリ	8.9	富山 コシヒカリ	9.0	北海道 ななつぼし	7.5	北海道 ななつぼし	8.5	岡山 キヌヒカリ	7.6	北海道 ななつぼし	9.3	北海道 ゆめぴりか	7.0	福岡 ヒノヒカリ	6.6	山形 はえぬき	8.0	富山 コシヒカリ	8.5	石川 コシヒカリ	6.7
	北海道 ななつぼし	7.5	宮城 ひとめぼれ	6.8	富山 コシヒカリ	7.5	宮城 ひとめぼれ	7.8	秋田 あきたこまち	8.1	富山 コシヒカリ	6.2	秋田 あきたこまち	6.9	北海道 ななつぼし	6.5	宮城 ひとめぼれ	7.2	兵庫 コシヒカリ	6.2	兵庫 コシヒカリ	6.1	秋田 あきたこまち	5.8	北海道 ゆめぴりか	6.8	兵庫 コシヒカリ	6.3
	兵庫 コシヒカリ	7.1	長野 コシヒカリ	6.1	兵庫 コシヒカリ	5.4	山形 はえぬき	6.4	兵庫 コシヒカリ	7.3	兵庫 コシヒカリ	5.2	兵庫 コシヒカリ	5.7	鳥取 コシヒカリ	5.8	新潟 こしいぶき	5.3	石川 コシヒカリ	6.0	新潟 こしいぶき	5.9	岡山 キヌヒカリ	5.1	兵庫 コシヒカリ	5.9	岡山 キヌヒカリ	5.7
	岡山 キヌヒカリ	6.4	秋田 あきたこまち	6.0	石川 コシヒカリ	5.4	兵庫 コシヒカリ	6.0	北海道 ゆめぴりか	6.4	新潟 こしいぶき	5.1	北海道 ゆめぴりか	5.3	石川 コシヒカリ	5.8	兵庫 コシヒカリ	5.2	三重 コシヒカリ	5.9	宮城 ひとめぼれ	5.4	石川 コシヒカリ	5.1	北海道 ななつぼし	5.0	山形 はえぬき	4.5
	石川 コシヒカリ	6.2	兵庫 コシヒカリ	5.9	新潟 こしいぶき	5.1	鳥取 コシヒカリ	4.2	石川 コシヒカリ	5.4	宮城 ひとめぼれ	5.0	石川 コシヒカリ	5.0	兵庫 コシヒカリ	5.8	石川 コシヒカリ	4.8	岡山 キヌヒカリ	5.8	石川 コシヒカリ	5.3	北海道 ゆめぴりか	3.8	山形 はえぬき	4.8	北海道 ななつぼし	4.1
	北海道 ゆめぴりか	4.6			三重 コシヒカリ	3.3	北海道 ゆめぴりか	3.2	山形 はえぬき	5.3	石川 コシヒカリ	4.9	長野 コシヒカリ	4.3	秋田 あきたこまち	4.6	秋田 あきたこまち	4.5	滋賀 コシヒカリ	4.5	北海道 ゆめぴりか	4.5	福井 ハナエチゼン	3.3	滋賀 コシヒカリ	4.1	滋賀 コシヒカリ	4.0
					宮城 ひとめぼれ	3.1	福井 ハナエチゼン	3.0			三重 コシヒカリ	4.0	山形 はえぬき	4.0	北海道 ゆめぴりか	3.2			北海道 ななつぼし	4.1	岡山 キヌヒカリ	3.9	長野 コシヒカリ	2.7	福井 ハナエチゼン	2.9	島根 ハナエチゼン	3.7
																			島根 ハナエチゼン	3.9							北海道 ゆめぴりか	3.5
																											富山 コシヒカリ	3.4

7/6～		7/13～		7/20～		7/27～		8/3～		8/10～		8/17～		8/24～		8/31～		9/7～		9/14～		9/21～		9/28～	
産地・品種等	販売割合	産地・品種等	販売割合	産地・品種等	販売割合	産地・品種等	販売割合	産地・品種等	販売割合	産地・品種等	販売割合	産地・品種等	販売割合	産地・品種等	販売割合	産地・品種等	販売割合	産地・品種等	販売割合	産地・品種等	販売割合	産地・品種等	販売割合	産地・品種等	販売割合
新潟 コシヒカリ	15.1	新潟 コシヒカリ	21.1	長野 コシヒカリ	24.3	新潟 コシヒカリ	18.9	滋賀 キヌヒカリ	17.2	新潟 コシヒカリ	24.5	新潟 コシヒカリ	16.8	新潟 コシヒカリ	16.8	長野 コシヒカリ	18.5	新潟 コシヒカリ	22.6	長野 コシヒカリ	14.3	福井 ハナエチゼン	22.2	福井 ハナエチゼン	20.0
北海道 ゆめぴりか	11.0	石川 ゆめみずほ	18.3	新潟 コシヒカリ	8.4	宮崎 コシヒカリ	13.0	長野 コシヒカリ	14.3	岡山 キヌヒカリ	20.3	滋賀 キヌヒカリ	15.4	宮崎 コシヒカリ	14.5	新潟 コシヒカリ	17.0	福井 ハナエチゼン	13.9	石川 ゆめみずほ	14.2	新潟 コシヒカリ	19.5	新潟 コシヒカリ	15.4
秋田 あきたこまち	10.7	山形 はえぬき	10.0	石川 コシヒカリ	6.6	北海道 ななつぼし	9.4	宮崎 コシヒカリ	14.1	北海道 ななつぼし	7.7	長野 コシヒカリ	15.1	福井 ハナエチゼン	11.2	福井 ハナエチゼン	7.7	宮崎 コシヒカリ	10.1	兵庫 コシヒカリ	13.7	石川 コシヒカリ	8.4	兵庫 コシヒカリ	12.1
石川 コシヒカリ	8.2	石川 コシヒカリ	7.6	兵庫 コシヒカリ	6.2	石川 コシヒカリ	7.7	新潟 コシヒカリ	11.4	石川 コシヒカリ	6.9	宮崎 コシヒカリ	10.5	岡山 キヌヒカリ	6.9	宮崎 コシヒカリ	7.3	岡山 キヌヒカリ	8.2	新潟 コシヒカリ	13.1	山形 はえぬき	7.1	石川 ゆめみずほ	11.7
兵庫 コシヒカリ	6.6	兵庫 コシヒカリ	6.2	宮城 ひとめぼれ	5.6	兵庫 コシヒカリ	6.1	石川 コシヒカリ	5.4	宮崎 コシヒカリ	5.8	山形 はえぬき	5.9	徳島 コシヒカリ	5.4	滋賀 コシヒカリ	6.1	秋田 あきたこまち	5.7	福井 ハナエチゼン	7.2	兵庫 コシヒカリ	6.4	三重 コシヒカリ	8.4
長野 コシヒカリ	5.7	北海道 ななつぼし	4.0	秋田 あきたこまち	5.4	宮城 ひとめぼれ	5.7	兵庫 コシヒカリ	4.9	秋田 あきたこまち	4.7	石川 コシヒカリ	5.8	石川 コシヒカリ	5.4	秋田 あきたこまち	5.7	石川 コシヒカリ	5.1	宮崎 コシヒカリ	5.4	秋田 あきたこまち	5.0	石川 コシヒカリ	6.3
三重 コシヒカリ	5.5	岡山 キヌヒカリ	3.5	石川 ゆめみずほ	5.3	長野 コシヒカリ	5.5	秋田 あきたこまち	4.3	三重 コシヒカリ	4.3	兵庫 コシヒカリ	5.0	宮城 ひとめぼれ	5.2	石川 コシヒカリ	5.5	長野 コシヒカリ	5.1	三重 コシヒカリ	5.1	長野 コシヒカリ	4.1	北海道 ななつぼし	3.2
宮城 ひとめぼれ	4.9	長野 コシヒカリ	3.4	山形 はえぬき	4.9	岡山 キヌヒカリ	5.0	北海道 ゆめぴりか	4.2	兵庫 コシヒカリ	3.9	岡山 キヌヒカリ	3.6	兵庫 コシヒカリ	5.2	兵庫 コシヒカリ	5.0	北海道 ななつぼし	4.1	石川 コシヒカリ	3.9	岡山 キヌヒカリ	3.7	岡山 キヌヒカリ	3.0
岡山 キヌヒカリ	4.2	北海道 ゆめぴりか	3.3	新潟 こしいぶき	3.8	石川 ゆめみずほ	4.8	北海道 ななつぼし	3.3	北海道 ゆめぴりか	3.2	北海道 ななつぼし	3.4	北海道 ななつぼし	4.0	北海道 ななつぼし	3.4	兵庫 コシヒカリ	3.6	岡山 キヌヒカリ	3.7	北海道 ななつぼし	2.8	滋賀 コシヒカリ	2.4
北海道 ななつぼし	3.7	福井 ハナエチゼン	2.9	北海道 ななつぼし	3.3	富山 コシヒカリ	3.2	宮城 ひとめぼれ	3.2					北海道 ゆめぴりか	3.3	富山 コシヒカリ	2.8	宮城 つや姫	3.3			宮崎 コシヒカリ	2.5		
新潟 こしいぶき	3.7			滋賀 コシヒカリ	3.2	北海道 ゆめぴりか	3.0							富山 コシヒカリ	3.2	岡山 キヌヒカリ	2.7								
福井 ハナエチゼン	2.9			岡山 キヌヒカリ	3.2																				

10/5～		10/12～		10/19～		10/26～		11/2～		11/9～		11/16～		11/23～		11/30～		12/7～		12/14～		12/21～		12/28～	
産地・品種等	販売割合	産地・品種等	販売割合	産地・品種等	販売割合	産地・品種等	販売割合	産地・品種等	販売割合	産地・品種等	販売割合	産地・品種等	販売割合	産地・品種等	販売割合	産地・品種等	販売割合	産地・品種等	販売割合	産地・品種等	販売割合	産地・品種等	販売割合	産地・品種等	販売割合
福井 ハナエチゼン	14.5	滋賀 キヌヒカリ	18.1	新潟 コシヒカリ	27.6	長野 コシヒカリ	13.6	新潟 コシヒカリ	13.8	新潟 コシヒカリ	21.1	福井 ハナエチゼン	15.1	長野 コシヒカリ	14.0	新潟 コシヒカリ	11.5	長野 コシヒカリ	17.5	福井 ハナエチゼン	17.2	新潟 コシヒカリ	24.5	長野 コシヒカリ	20.2
新潟 コシヒカリ	12.8	新潟 コシヒカリ	13.0	福井 ハナエチゼン	10.1	新潟 コシヒカリ	12.0	石川 コシヒカリ	11.4	長野 コシヒカリ	14.0	北海道 ななつぼし	14.4	新潟 コシヒカリ	13.7	石川 ゆめみずほ	9.6	新潟 コシヒカリ	14.5	新潟 コシヒカリ	17.1	長野 コシヒカリ	15.1	新潟 コシヒカリ	15.2
兵庫 コシヒカリ	10.1	長野 コシヒカリ	11.7	兵庫 コシヒカリ	9.9	滋賀 キヌヒカリ	9.8	福井 ハナエチゼン	9.9	兵庫 コシヒカリ	8.6	新潟 コシヒカリ	12.7	兵庫 コシヒカリ	9.9	兵庫 コシヒカリ	9.1	秋田 あきたこまち	10.6	滋賀 キヌヒカリ	10.3	兵庫 コシヒカリ	10.2	岡山 キヌヒカリ	14.9
徳島 コシヒカリ	7.0	北海道 ななつぼし	8.8	北海道 ななつぼし	9.8	福井 ハナエチゼン	9.0	兵庫 コシヒカリ	9.6	富山 コシヒカリ	8.5	北海道 ゆめぴりか	8.9	宮城 ひとめぼれ	9.1	北海道 ななつぼし	8.2	石川 コシヒカリ	9.0	北海道 ななつぼし	9.5	福井 ハナエチゼン	6.7	兵庫 コシヒカリ	9.4
山形 はえぬき	7.0	福井 ハナエチゼン	7.3	宮城 ひとめぼれ	7.4	北海道 ゆめぴりか	8.9	山形 はえぬき	9.5	秋田 あきたこまち	7.6	兵庫 コシヒカリ	8.1	福井 ハナエチゼン	7.8	北海道 ゆめぴりか	7.8	富山 コシヒカリ	8.2	兵庫 コシヒカリ	8.0	宮城 ひとめぼれ	5.3	福井 ハナエチゼン	6.0
秋田 あきたこまち	6.9	兵庫 コシヒカリ	7.2	石川 コシヒカリ	5.2	兵庫 コシヒカリ	8.4	三重 コシヒカリ	9.1	福井 ハナエチゼン	7.6	島根 ハナエチゼン	7.5	宮城 つや姫	5.7	滋賀 キヌヒカリ	5.9	兵庫 コシヒカリ	7.5	鳥取 コシヒカリ	4.7	北海道 ななつぼし	4.5	北海道 ななつぼし	5.5
富山 コシヒカリ	6.7	石川 コシヒカリ	5.3	宮崎 コシヒカリ	3.3	宮城 ひとめぼれ	5.3	長野 コシヒカリ	4.0	宮城 つや姫	5.3	秋田 あきたこまち	4.9	北海道 ななつぼし	4.0	山形 はえぬき	5.3	三重 コシヒカリ	6.2	石川 コシヒカリ	3.9	岡山 キヌヒカリ	4.1	宮城 ひとめぼれ	4.2
石川 コシヒカリ	6.2	三重 コシヒカリ	5.1	長野 コシヒカリ	2.7	宮城 つや姫	5.0	北海道 ななつぼし	4.0	石川 コシヒカリ	4.3	長野 コシヒカリ	4.3	島根 ハナエチゼン	4.0	青森 つがるロマン	5.0	北海道 ななつぼし	4.1	新潟 こしいぶき	3.5	奈良 ヒノヒカリ	3.9	北海道 ゆめぴりか	3.8
宮崎 コシヒカリ	5.8	秋田 あきたこまち	3.8	石川 ゆめみずほ	2.4	北海道 ななつぼし	4.1	滋賀 キヌヒカリ	3.9	北海道 ななつぼし	3.4	石川 コシヒカリ	2.5	岡山 キヌヒカリ	3.8	福井 ハナエチゼン	4.5	福井 ハナエチゼン	3.8	宮城 ひとめぼれ	3.2	北海道 ゆめぴりか	3.5	石川 コシヒカリ	3.3
北海道 ななつぼし	2.9			三重 コシヒカリ	2.2	富山 コシヒカリ	3.5	宮城 ひとめぼれ	3.0			石川 ゆめみずほ	2.5	石川 コシヒカリ	3.3	山形 つや姫	4.5			秋田 あきたこまち	3.2	石川 コシヒカリ	3.2		
三重 コシヒカリ	2.6					石川 コシヒカリ	3.3	富山 コシヒカリ	3.0							北海道 ゆめぴりか	3.1	宮城 ひとめぼれ	4.2						
																奈良 ヒノヒカリ	2.9	石川 コシヒカリ	3.2						
																		長野 コシヒカリ	3.1						

2016/1/4～		1/11～		1/18～		1/25～		2/1～		2/8～		2/15～		2/22～		2/29～		3/7～		3/14～		3/21～	
産地・品種等	販売割合	産地・品種等	販売割合	産地・品種等	販売割合	産地・品種等	販売割合	産地・品種等	販売割合	産地・品種等	販売割合	産地・品種等	販売割合	産地・品種等	販売割合	産地・品種等	販売割合	産地・品種等	販売割合	産地・品種等	販売割合	産地・品種等	販売割合
長野 コシヒカリ	13.3	新潟 コシヒカリ	13.9	長野 コシヒカリ	25.5	新潟 コシヒカリ	25.9	長野 コシヒカリ	11.6	福井 ハナエチゼン	17.4	長野 コシヒカリ	17.7	新潟 コシヒカリ	23.2	長野 コシヒカリ	14.8	北海道 ななつぼし	11.9	新潟 コシヒカリ	22.7	長野 コシヒカリ	17.3
秋田 あきたこまち	12.0	北海道 ななつぼし	10.7	新潟 コシヒカリ	12.7	福井 ハナエチゼン	14.8	秋田 あきたこまち	9.7	北海道 ななつぼし	15.9	新潟 コシヒカリ	11.5	兵庫 コシヒカリ	10.2	新潟 コシヒカリ	13.5	兵庫 コシヒカリ	9.5	福井 ハナエチゼン	12.6	北海道 ゆめぴりか	15.8
福井 ハナエチゼン	10.5	山形 はえぬき	8.4	石川 コシヒカリ	9.2	北海道 ななつぼし	9.1	北海道 ゆめぴりか	8.8	新潟 コシヒカリ	12.6	岡山 キヌヒカリ	11.1	北海道 ゆめぴりか	10.0	北海道 ゆめぴりか	12.0	石川 コシヒカリ	9.0	岡山 キヌヒカリ	11.3	新潟 コシヒカリ	10.7
新潟 コシヒカリ	9.9	三重 コシヒカリ	8.3	兵庫 コシヒカリ	9.1	兵庫 コシヒカリ	8.4	兵庫 コシヒカリ	8.5	兵庫 コシヒカリ	8.8	北海道 ゆめぴりか	8.4	北海道 ななつぼし	9.6	北海道 ななつぼし	9.8	北海道 ゆめぴりか	7.6	兵庫 コシヒカリ	9.3	福井 ハナエチゼン	9.7
北海道 ななつぼし	8.0	富山 コシヒカリ	7.9	福井 ハナエチゼン	7.2	石川 コシヒカリ	7.5	新潟 コシヒカリ	8.1	徳島 コシヒカリ	6.0	兵庫 コシヒカリ	7.2	福井 ハナエチゼン	9.2	兵庫 コシヒカリ	8.8	岡山 キヌヒカリ	7.2	富山 コシヒカリ	7.0	兵庫 コシヒカリ

⑧中国四国ブロック主要産地・品種等の販売割合の推移（%）

中国四国ブロック主要産地・品種等の販売割合の推移(%)

2015年度	2015/3/30～		4/6～		4/13～		4/20～		4/27～		5/4～		5/11～		5/18～		5/25～		6/1～		6/8～		6/15～		6/22～		6/29～	
	産地・品種等	販売割合	産地・品種等	販売割合	産地・品種等	販売割合	産地・品種等	販売割合	産地・品種等	販売割合	産地・品種等	販売割合	産地・品種等	販売割合	産地・品種等	販売割合	産地・品種等	販売割合	産地・品種等	販売割合	産地・品種等	販売割合	産地・品種等	販売割合	産地・品種等	販売割合	産地・品種等	販売割合
	香川 コシヒカリ	10.8	香川 コシヒカリ	14.4	香川 コシヒカリ	13.8	香川 コシヒカリ	14.3	香川 コシヒカリ	15.9	香川 コシヒカリ	13.6	香川 コシヒカリ	13.7	香川 コシヒカリ	13.2	香川 コシヒカリ	7.4	香川 コシヒカリ	17.6	香川 コシヒカリ	14.2	香川 コシヒカリ	22.2	香川 コシヒカリ	18.8	香川 コシヒカリ	13.6
	岡山 あきたこまち	10.2	愛媛 ヒノヒカリ	9.4	ブレンド米	9.7	岡山 あきたこまち	12.1	宮城 ひとめぼれ	8.1	岡山 あきたこまち	10.0	新潟 コシヒカリ	8.6	岡山 あきたこまち	9.5	岡山 あきたこまち	12.4	岡山 あきたこまち	10.4	愛媛 コシヒカリ	11.8	ブレンド米	8.5	愛媛 コシヒカリ	9.6	岡山 きぬむすめ	8.9
	愛媛 コシヒカリ	8.8	愛媛 コシヒカリ	8.3	山口 コシヒカリ	8.4	愛媛 コシヒカリ	10.2	ブレンド米	7.7	山口 コシヒカリ	10.0	宮城 ひとめぼれ	8.4	愛媛 コシヒカリ	9.2	ブレンド米	7.5	山口 コシヒカリ	8.8	宮城 ひとめぼれ	9.9	岡山 あきたこまち	8.3	広島 コシヒカリ	8.8	岡山 あきたこまち	8.6
	ブレンド米	8.6	岡山 あきたこまち	7.7	島根 コシヒカリ	7.5	島根 コシヒカリ	9.0	新潟 コシヒカリ	7.6	ブレンド米	8.9	愛媛 コシヒカリ	7.4	山口 コシヒカリ	8.8	愛媛 コシヒカリ	6.8	ブレンド米	7.5	岡山 あきたこまち	7.8	宮城 ひとめぼれ	8.1	岡山 あきたこまち	7.9	山口 コシヒカリ	8.2
	山口 コシヒカリ	8.6	ブレンド米	7.6	岡山 あきたこまち	7.3	宮城 ひとめぼれ	9.0	山口 コシヒカリ	6.7	愛媛 コシヒカリ	7.7	愛媛 ヒノヒカリ	6.7	ブレンド米	8.8	新潟 コシヒカリ	6.7	広島 コシヒカリ	7.0	ブレンド米	7.7	山口 コシヒカリ	7.8	山口 コシヒカリ	7.5	愛媛 コシヒカリ	7.5
	島根 コシヒカリ	5.6	山口 コシヒカリ	7.2	愛媛 コシヒカリ	6.2	ブレンド米	6.8	岡山 あきたこまち	6.6	新潟 コシヒカリ	7.2	ブレンド米	6.6	宮城 ひとめぼれ	6.2	山口 コシヒカリ	5.7	宮城 ひとめぼれ	6.3	山口 コシヒカリ	6.5	愛媛 コシヒカリ	5.2	ブレンド米	7.1	ブレンド米	6.4
	新潟 コシヒカリ	5.1	新潟 コシヒカリ	5.9	新潟 コシヒカリ	6.0	山口 コシヒカリ	6.3	島根 コシヒカリ	6.4	岡山 コシヒカリ	6.1	島根 コシヒカリ	5.9	島根 コシヒカリ	5.7	愛媛 ヒノヒカリ	5.6	岡山 朝日	5.4	岡山 コシヒカリ	6.0	愛媛 ヒノヒカリ	5.2	宮城 ひとめぼれ	5.1	広島 あきろまん	5.6
	岡山 きぬむすめ	4.5	広島 コシヒカリ	4.1	愛媛 ヒノヒカリ	5.1	新潟 コシヒカリ	3.2	愛媛 コシヒカリ	6.1	島根 コシヒカリ	4.9	岡山 きぬむすめ	5.2	新潟 コシヒカリ	5.5	岡山 コシヒカリ	5.5	宮城 ひとめぼれ	5.2	広島 コシヒカリ	4.1	広島 コシヒカリ	4.6	島根 コシヒカリ	3.7	広島 コシヒカリ	5.3
	宮城 ひとめぼれ	4.4	島根 コシヒカリ	4.0	宮城 ひとめぼれ	5.0	岡山 きぬむすめ	2.8	愛媛 ヒノヒカリ	5.5	宮城 ひとめぼれ	4.4	山口 コシヒカリ	5.2	岡山 朝日	4.2	島根 コシヒカリ	5.0	広島 あきろまん	4.1	愛媛 にこまる	3.7	島根 コシヒカリ	4.1	岡山 キヌヒカリ	3.3	愛媛 ヒノヒカリ	5.1
	広島 あきろまん	3.9	宮城 ひとめぼれ	3.7	岡山 朝日	3.9	岡山 キヌヒカリ	2.7	岡山 朝日	4.6	広島 あきろまん	3.3	岡山 キヌヒカリ	4.7	広島 あきろまん	4.1	宮城 ひとめぼれ	4.9	愛媛 コシヒカリ	4.1	岡山 きぬむすめ	3.7	新潟 コシヒカリ	3.0	香川 あきたこまち	3.1	島根 コシヒカリ	3.6
	広島 コシヒカリ	3.1	岡山 きぬむすめ	3.5	広島 あきろまん	3.3	岡山 コシヒカリ	2.1	広島 あきろまん	2.9	香川 あきたこまち	3.0	岡山 コシヒカリ	3.7	香川 あきたこまち	3.2	愛媛 ヒノヒカリ	4.1	宮城 ひとめぼれ	3.2	島根 つや姫	3.5	岡山 コシヒカリ	2.8	広島 あきろまん	3.0	新潟 コシヒカリ	3.1
	愛媛 ヒノヒカリ	2.8	広島 あきろまん	3.2	岡山 きぬむすめ	3.1	島根 つや姫	2.1	島根 つや姫	2.8	愛媛 ヒノヒカリ	2.9	岡山 あきたこまち	3.5	愛媛 にこまる	2.5			島根 コシヒカリ	3.2	新潟 コシヒカリ	2.3	岡山 にこまる	2.3	岡山 コシヒカリ	2.4	宮城 ひとめぼれ	2.8
	岡山 コシヒカリ	2.8	島根 つや姫	2.3	広島 コシヒカリ	2.5							愛媛 にこまる	2.9													岡山 コシヒカリ	2.1
	石川 コシヒカリ	2.6																										

7/6～		7/13～		7/20～		7/27～		8/3～		8/10～		8/17～		8/24～		8/31～		9/7～		9/14～		9/21～		9/28～	
産地・品種等	販売割合	産地・品種等	販売割合	産地・品種等	販売割合	産地・品種等	販売割合	産地・品種等	販売割合	産地・品種等	販売割合	産地・品種等	販売割合	産地・品種等	販売割合	産地・品種等	販売割合	産地・品種等	販売割合	産地・品種等	販売割合	産地・品種等	販売割合	産地・品種等	販売割合
愛媛 コシヒカリ	12.1	香川 コシヒカリ	15.6	香川 コシヒカリ	15.6	香川 コシヒカリ	22.7	宮崎 コシヒカリ	19.6	宮崎 コシヒカリ	23.3	宮崎 コシヒカリ	24.0	香川 コシヒカリ	16.2	香川 コシヒカリ	18.8	香川 コシヒカリ	17.9	香川 コシヒカリ	17.9	香川 コシヒカリ	14.1	香川 コシヒカリ	17.5
山口 コシヒカリ	11.0	広島 コシヒカリ	10.1	山口 コシヒカリ	10.0	岡山 あきたこまち	10.2	香川 コシヒカリ	17.3	山口 コシヒカリ	9.8	高知 コシヒカリ	9.3	山口 コシヒカリ	11.0	宮崎 コシヒカリ	13.5	宮崎 コシヒカリ	11.8	ブレンド米	11.9	ブレンド米	9.8	山口 コシヒカリ	16.9
広島 コシヒカリ	10.1	愛媛 コシヒカリ	9.4	岡山 あきたこまち	8.3	山口 コシヒカリ	8.8	山口 コシヒカリ	6.6	ブレンド米	6.5	山口 コシヒカリ	8.0	宮崎 コシヒカリ	10.7	愛媛 コシヒカリ	9.7	島根 コシヒカリ	10.1	宮崎 コシヒカリ	11.8	宮崎 コシヒカリ	7.5	ブレンド米	9.3
ブレンド米	8.0	山口 コシヒカリ	8.1	ブレンド米	7.6	広島 コシヒカリ	7.6	ブレンド米	5.8	高知 コシヒカリ	5.5	ブレンド米	5.8	愛媛 コシヒカリ	10.2	徳島 コシヒカリ	8.7	愛媛 コシヒカリ	8.9	島根 コシヒカリ	7.7	宮崎 コシヒカリ	6.7	岡山 あきたこまち	7.8
愛媛 ヒノヒカリ	6.3	ブレンド米	6.9	愛媛 ヒノヒカリ	6.4	愛媛 コシヒカリ	6.6	島根 コシヒカリ	4.8	愛媛 コシヒカリ	4.8	愛媛 コシヒカリ	4.6	岡山 あきたこまち	9.1	山口 コシヒカリ	7.1	愛媛 ヒノヒカリ	6.9	山口 コシヒカリ	7.0	宮城 ひとめぼれ	6.6	岡山 コシヒカリ	7.2
岡山 あきたこまち	6.2	岡山 キヌヒカリ	6.2	広島 コシヒカリ	6.0	宮崎 コシヒカリ	5.6	岡山 あきたこまち	4.8	広島 あきろまん	4.3	愛媛 ヒノヒカリ	4.5	徳島 コシヒカリ	7.0	ブレンド米	5.2	ブレンド米	5.4	愛媛 コシヒカリ	5.5	愛媛 コシヒカリ	6.0	愛媛 コシヒカリ	6.3
島根 コシヒカリ	4.2	岡山 あきたこまち	3.8	岡山 朝日	5.6	ブレンド米	5.4	岡山 朝日	4.7	島根 コシヒカリ	4.2	徳島 コシヒカリ	3.8	ブレンド米	5.3	広島 コシヒカリ	5.1	山口 コシヒカリ	4.9	岡山 あきたこまち	4.9	山口 コシヒカリ	5.8	島根 コシヒカリ	6.2
香川 コシヒカリ	4.0	愛媛 ヒノヒカリ	3.7	宮城 ひとめぼれ	5.4	新潟 コシヒカリ	3.2	愛媛 ヒノヒカリ	4.2	岡山 きぬむすめ	4.2	広島 コシヒカリ	3.6	島根 コシヒカリ	3.9	高知 コシヒカリ	3.8	広島 コシヒカリ	3.8	広島 コシヒカリ	3.2	岡山 あきたこまち	5.5	宮城 ひとめぼれ	2.7
香川 あきたこまち	3.9	宮城 ひとめぼれ	3.0	愛媛 コシヒカリ	5.3	島根 コシヒカリ	2.7	宮城 ひとめぼれ	3.8	香川 コシヒカリ	3.6	愛媛 コシヒカリ	3.5	新潟 コシヒカリ	2.5	岡山 あきたこまち	3.3	宮城 ひとめぼれ	3.7	宮城 ひとめぼれ	2.6	愛媛 ヒノヒカリ	4.9	新潟 コシヒカリ	2.6
山口 きぬむすめ	3.7	島根 コシヒカリ	3.0	島根 コシヒカリ	5.2	広島 あきろまん	2.5	広島 コシヒカリ	3.7	岡山 あきたこまち	3.5	香川 コシヒカリ	3.3	広島 あきろまん	1.9	宮城 ひとめぼれ	3.2	岡山 あきたこまち	3.1	新潟 コシヒカリ	2.6	岡山 コシヒカリ	4.3	宮崎 コシヒカリ	2.3
新潟 コシヒカリ	3.6	香川 あきたこまち	2.8	新潟 コシヒカリ	2.7	愛媛 ヒノヒカリ	2.4	愛媛 コシヒカリ	3.6	鹿児島 コシヒカリ	3.2	宮城 ひとめぼれ	3.1	島根 つや姫	1.9	島根 つや姫	2.3	新潟 コシヒカリ	2.6	広島 あきろまん	2.4	新潟 コシヒカリ	3.9	広島 コシヒカリ	1.9
島根 つや姫	3.1	島根 つや姫	2.8	島根 つや姫	2.5	山口 ひとめぼれ	2.3	新潟 コシヒカリ	3.1	島根 つや姫	3.1	鹿児島 コシヒカリ	2.9	広島 コシヒカリ	1.9			徳島 コシヒカリ	2.5	島根 つや姫	2.4	島根 つや姫	3.9		
岡山 きぬむすめ	2.8	新潟 コシヒカリ	2.6			宮城 ひとめぼれ	2.2			広島 コシヒカリ	2.6	島根 コシヒカリ	2.7									広島 コシヒカリ	3.1		
岡山 コシヒカリ	2.7	岡山 コシヒカリ	2.5							宮城 ひとめぼれ	2.5	新潟 コシヒカリ	2.4												

10/5～		10/12～		10/19～		10/26～		11/2～		11/9～		11/16～		11/23～		11/30～		12/7～		12/14～		12/21～		12/28～	
産地・品種等	販売割合	産地・品種等	販売割合	産地・品種等	販売割合	産地・品種等	販売割合	産地・品種等	販売割合	産地・品種等	販売割合	産地・品種等	販売割合	産地・品種等	販売割合	産地・品種等	販売割合	産地・品種等	販売割合	産地・品種等	販売割合	産地・品種等	販売割合	産地・品種等	販売割合
香川 コシヒカリ	17.3	香川 コシヒカリ	16.9	香川 コシヒカリ	16.3	香川 コシヒカリ	19.6	香川 コシヒカリ	17.7	香川 コシヒカリ	18.7	香川 コシヒカリ	14.2	香川 コシヒカリ	22.1	香川 コシヒカリ	18.2	香川 コシヒカリ	19.2	香川 コシヒカリ	19.2	香川 コシヒカリ	20.3	香川 コシヒカリ	17.0
山口 コシヒカリ	12.9	ブレンド米	11.5	山口 コシヒカリ	14.8	愛媛 コシヒカリ	11.0	山口 コシヒカリ	14.1	山口 コシヒカリ	14.6	ブレンド米	14.0	山口 コシヒカリ	12.1	山口 コシヒカリ	12.5	山口 コシヒカリ	11.0	山口 コシヒカリ	10.7	島根 コシヒカリ	12.5	山口 コシヒカリ	14.4
島根 コシヒカリ	10.6	山口 コシヒカリ	11.3	ブレンド米	10.2	山口 コシヒカリ	10.6	岡山 コシヒカリ	10.6	ブレンド米	9.7	ブレンド米	10.6	山口 コシヒカリ	10.5	ブレンド米	10.2	ブレンド米	11.3	島根 コシヒカリ	10.9	愛媛 コシヒカリ	9.6	愛媛 コシヒカリ	14.3
ブレンド米	8.8	岡山 あきたこまち	8.9	島根 コシヒカリ	9.2	ブレンド米	10.0	ブレンド米	9.0	愛媛 コシヒカリ	9.3	島根 コシヒカリ	9.1	愛媛 コシヒカリ	9.4	島根 コシヒカリ	9.4	島根 コシヒカリ	8.9	島根 コシヒカリ	9.0	山口 コシヒカリ	9.4	岡山 コシヒカリ	7.6
愛媛 コシヒカリ	7.2	島根 コシヒカリ	8.0	愛媛 コシヒカリ	8.3	島根 コシヒカリ	6.5	愛媛 コシヒカリ	8.5	島根 コシヒカリ	5.2	愛媛 コシヒカリ	7.2	岡山 コシヒカリ	8.7	岡山 コシヒカリ	7.6	愛媛 コシヒカリ	7.2	岡山 朝日	8.0	ブレンド米	7.6	ブレンド米	7.6
徳島 コシヒカリ	6.1	愛媛 コシヒカリ	6.1	岡山 コシヒカリ	7.8	岡山 あきたこまち	5.0	島根 コシヒカリ	4.5	岡山 あきたこまち	5.0	愛媛 ヒノヒカリ	5.8	島根 コシヒカリ	5.6	岡山 朝日	7.0	ブレンド米	6.8	ブレンド米	7.7	岡山 コシヒカリ	7.0	島根 コシヒカリ	7.3
新潟 コシヒカリ	5.2	新潟 コシヒカリ	4.2	新潟 コシヒカリ	3.9	愛媛 ヒノヒカリ	4.3	宮城 ひとめぼれ	3.9	岡山 朝日	4.4	岡山 あきたこまち	5.4	岡山 あきたこまち	5.4	岡山 あきたこまち	6.9	宮城 ひとめぼれ	5.2	岡山 あきたこまち	6.0	岡山 あきたこまち	5.1	岡山 あきたこまち	5.2
岡山 コシヒカリ	5.1	山口 ひとめぼれ	4.1	広島 コシヒカリ	3.1	山口 ひとめぼれ	3.8	愛媛 ヒノヒカリ	3.5	新潟 コシヒカリ	4.2	宮城 ひとめぼれ	4.1	新潟 コシヒカリ	2.6	愛媛 コシヒカリ	4.7	新潟 コシヒカリ	4.3	山口 ひとめぼれ	5.6	岡山 朝日	4.9	宮城 ひとめぼれ	3.9
香川 あきたこまち	2.6	岡山 コシヒカリ	3.4	岡山 あきたこまち	3.0	岡山 コシヒカリ	3.6	岡山 あきたこまち	3.3	山口 ひとめぼれ	4.0	香川 あきたこまち	4.1	宮城 ひとめぼれ	2.5	愛媛 ヒノヒカリ	3.0	岡山 あきたこまち	3.7	岡山 コシヒカリ	3.4	愛媛 ヒノヒカリ	3.5	新潟 コシヒカリ	3.2
愛媛 ヒノヒカリ	2.6	香川 あきたこまち	3.3	香川 あきたこまち	3.3	香川 あきたこまち	3.3	香川 あきたこまち	3.1	岡山 コシヒカリ	3.1	岡山 にこまる	3.9	徳島 コシヒカリ	2.4	香川 あきたこまち	2.8	愛媛 ヒノヒカリ	3.1	新潟 コシヒカリ	2.5	宮城 ひとめぼれ	3.1		
広島 コシヒカリ	2.5	愛媛 あきたこまち	2.3	山口 ひとめぼれ	2.3	新潟 コシヒカリ	2.4	徳島 コシヒカリ	2.4	宮城 ひとめぼれ	2.6	岡山 コシヒカリ	3.1												
		広島 コシヒカリ	1.9					岡山 ヒノヒカリ	2.3																

2016/1/4～		1/11～		1/18～		1/25～		2/1～		2/8～		2/15～		2/22～		2/29～		3/7～		3/14～		3/21～	
産地・品種等	販売割合	産地・品種等	販売割合	産地・品種等	販売割合	産地・品種等	販売割合	産地・品種等	販売割合	産地・品種等	販売割合	産地・品種等	販売割合	産地・品種等	販売割合	産地・品種等	販売割合	産地・品種等	販売割合	産地・品種等	販売割合	産地・品種等	販売割合
香川 コシヒカリ	17.1	香川 コシヒカリ	18.7	香川 コシヒカリ	19.0	香川 コシヒカリ	21.2	香川 コシヒカリ	15.3	香川 コシヒカリ	19.8	香川 コシヒカリ	17.4	香川 コシヒカリ	19.5	香川 コシヒカリ	21.9	香川 コシヒカリ	18.9	香川 コシヒカリ	19.2	香川 コシヒカリ	17.9
岡山 あきたこまち	12.9	愛媛 コシヒカリ	14.0	宮城 ひとめぼれ	9.5	岡山 あきたこまち	10.1	岡山 あきたこまち	9.0	ブレンド米	10.1	ブレンド米	8.2	愛媛 コシヒカリ	11.0	ブレンド米	8.0	宮城 ひとめぼれ	9.6	宮城 ひとめぼれ	11.3	宮城 ひとめぼれ	9.9
ブレンド米	9.5	島根 コシヒカリ	13.9	ブレンド米	8.4	愛媛 コシヒカリ	8.1	愛媛 コシヒカリ	8.7	愛媛 コシヒカリ	9.9	山口 コシヒカリ	7.4	岡山 朝日	7.4	宮城 ひとめぼれ	8.0	愛媛 コシヒカリ	9.1	ブレンド米	10.4	愛媛 コシヒカリ	9.7
山口 コシヒカリ	8.2	ブレンド米	7.9	愛媛 コシヒカリ	7.8	宮城 ひとめぼれ	8.0	岡山 朝日	6.7	岡山 コシヒカリ	6.5	山口 きぬむすめ	7.2	ブレンド米	6.8	愛媛 コシヒカリ	7.0	岡山 コシヒカリ	8.4	岡山 あきたこまち	8.1	ブレンド米	9.6
愛媛 コシヒカリ	6.6	宮城 ひとめぼれ	7.2	山口 コシヒカリ	6.6	ブレンド米	7.7	ブレンド米	6.6	新潟 コシヒカリ	6.4	愛媛 コシヒカリ	6.9	山口 きぬむすめ	6.6	島根 コシヒカリ	6.5	ブレンド米	8.2	山口 コシヒカリ	6.9	山口 コシヒカリ	6.3
島根 コシヒカリ	6.6	山口 コシヒカリ	6.1	岡山 コシヒカリ	5.4	島根 コシヒカリ	6.8	山口 きぬむすめ	5.6	山口 コシヒカリ	6.4	新潟 コシヒカリ	6.3	山口 コシヒカリ	5.5	岡山 朝日	5.9	岡山 あきたこまち	5.4	愛媛 コシヒカリ	6.1	岡山 あきたこまち	6.2
宮城 ひとめぼれ	5.4	岡山 コシヒカリ	5.6	岡山 朝日	5.4	山口 コシヒカリ	6.3	島根 コシヒカリ	5.5	山口 きぬむすめ	5.3	岡山 朝日	6.2	島根 コシヒカリ	5.5	山口 コシヒカリ	5.1	山口 コシヒカリ	5.1	広島 コシヒカリ	5.7	岡山 コシヒカリ	5.4
岡山 朝日	5.0	岡山 あきたこまち	4.3	山口 ひとめぼれ	4.6	岡山 朝日	5.3	山口 コシヒカリ	5.4	島根 コシヒカリ	4.6	広島 コシヒカリ	5.3	岡山 コシヒカリ	5.1	山口 ひとめぼれ	4.8	岡山 朝日	4.9	岡山 コシヒカリ	4.1	愛媛 にこまる	4.8
岡山 コシヒカリ	4.6	愛媛 にこまる	3.2	島根 コシヒカリ	4.6	新潟 コシヒカリ	3.0	岡山 コシヒカリ	5.2	広島 コシヒカリ	3.8	島根 コシヒカリ	5.4	愛媛 にこまる	4.9	広島 コシヒカリ	4.6	愛媛 ヒノヒカリ	4.5	新潟 コシヒカリ	3.2	岡山 朝日	4.3
新潟 コシヒカリ	3.2			岡山 あきたこまち	4.5	愛媛 ヒノヒカリ	2.9	山口 ひとめぼれ	5.0	岡山 あきたこまち	3.4	岡山 あきたこまち	4.0	岡山 あきたこまち	4.7	岡山 あきたこまち	4.5	新潟 コシヒカリ	3.6	島根 コシヒカリ	2.9	広島 コシヒカリ	4.0
愛媛 ヒノヒカリ	3.2			香川 あきたこまち	2.8	岡山 コシヒカリ	2.7	宮城 ひとめぼれ	4.5	岡山 朝日	3.1	岡山 コシヒカリ	3.1	宮城 ひとめぼれ	4.0	新潟 コシヒカリ	3.6	島根 コシヒカリ	3.5	岡山 朝日	2.6	新潟 コシヒカリ	2.7
				北海道 ななつぼし	2.6			新潟 コシヒカリ	4.0	香川 あきたこまち	2.5	愛媛 ヒノヒカリ	3.2			愛媛 あきたこまち	2.1						

⑨九州ブロック主要産地・品種等の販売割合の推移（%）

九州ブロック主要産地・品種等の販売割合の推移(%)

2015年度	2015/3/30～		4/6～		4/13～		4/20～		4/27～		5/4～		5/11～		5/18～		5/25～		6/1～		6/8～		6/15～		6/22～		6/29～	
	産地・品種等	販売割合	産地・品種等	販売割合	産地・品種等	販売割合	産地・品種等	販売割合	産地・品種等	販売割合	産地・品種等	販売割合	産地・品種等	販売割合	産地・品種等	販売割合	産地・品種等	販売割合	産地・品種等	販売割合	産地・品種等	販売割合	産地・品種等	販売割合	産地・品種等	販売割合	産地・品種等	販売割合
	宮崎 ヒノヒカリ	30.1	宮崎 ヒノヒカリ	32.7	宮崎 ヒノヒカリ	28.2	宮崎 ヒノヒカリ	31.6	宮崎 ヒノヒカリ	22.4	宮崎 ヒノヒカリ	25.9	宮崎 ヒノヒカリ	26.3	宮崎 ヒノヒカリ	29.6	宮崎 ヒノヒカリ	33.3	宮崎 ヒノヒカリ	36.9	宮崎 ヒノヒカリ	27.7	宮崎 ヒノヒカリ	22.7	宮崎 ヒノヒカリ	30.0	宮崎 ヒノヒカリ	28.5
	福岡 元気つくし	9.3	鹿児島 ヒノヒカリ	8.7	ブレンド米	11.6	福岡 夢つくし	16.6	福岡 夢つくし	13.8	福岡 夢つくし	10.7	福岡 夢つくし	12.2	鹿児島 ヒノヒカリ	12.5	福岡 夢つくし	15.2	福岡 夢つくし	17.8	熊本 森のくまさん	10.4	鹿児島 ヒノヒカリ	17.1	福岡 夢つくし	15.4	佐賀 夢しずく	8.7
	福岡 夢つくし	9.1	福岡 夢つくし	7.2	鹿児島 ヒノヒカリ	10.0	福岡 元気つくし	11.9	熊本 森のくまさん	10.6	福岡 元気つくし	10.2	ブレンド米	11.7	福岡 ヒノヒカリ	8.9	熊本 森のくまさん	8.0	熊本 森のくまさん	11.1	鹿児島 ヒノヒカリ	8.7	福岡 元気つくし	8.9	ブレンド米	10.0	福岡 夢つくし	8.4
	熊本 森のくまさん	9.1	ブレンド米	6.6	福岡 元気つくし	8.7	熊本 森のくまさん	5.5	福岡 元気つくし	7.8	ブレンド米	9.7	鹿児島 ヒノヒカリ	7.7	ブレンド米	8.0	鹿児島 ヒノヒカリ	7.8	鹿児島 ヒノヒカリ	5.9	ブレンド米	7.3	熊本 ヒノヒカリ	8.4	鹿児島 ヒノヒカリ	9.2	福岡 元気つくし	8.3
	ブレンド米	6.3	福岡 元気つくし	6.5	福岡 夢つくし	6.5	鹿児島 ヒノヒカリ	5.3	ブレンド米	7.7	鹿児島 ヒノヒカリ	8.3	熊本 森のくまさん	7.0	福岡 夢つくし	7.7	ブレンド米	6.1	ブレンド米	5.6	佐賀 夢しずく	7.2	佐賀 夢しずく	6.4	熊本 森のくまさん	6.3	鹿児島 ヒノヒカリ	7.7
	福岡 ヒノヒカリ	5.5	宮崎 コシヒカリ	4.9	熊本 森のくまさん	5.5	ブレンド米	4.4	鹿児島 ヒノヒカリ	6.7	熊本 森のくまさん	8.2	福岡 元気つくし	6.3	宮崎 ヒノヒカリ	5.0	熊本 ヒノヒカリ	5.7	熊本 ヒノヒカリ	3.4	福岡 夢つくし	6.3	熊本 森のくまさん	6.3	宮崎 コシヒカリ	4.6	熊本 森のくまさん	6.7
	宮崎 コシヒカリ	4.8	熊本 ヒノヒカリ	4.8	熊本 ヒノヒカリ	5.4	熊本 ヒノヒカリ	4.3	熊本 ヒノヒカリ	4.3	宮崎 まいひかり	5.9	福岡 ヒノヒカリ	4.5	福岡 元気つくし	4.8	福岡 元気つくし	4.6			福岡 元気つくし	5.0	福岡 夢つくし	5.9	熊本 ヒノヒカリ	4.3	ブレンド米	6.5
	熊本 ヒノヒカリ	4.7	熊本 森のくまさん	4.3	佐賀 さがびより	4.7	鹿児島 コシヒカリ	4.2	佐賀 夢しずく	4.3	熊本 ヒノヒカリ	5.0	熊本 ヒノヒカリ	4.2	熊本 森のくまさん	4.4					熊本 ヒノヒカリ	4.4	ブレンド米	5.8	福岡 元気つくし	4.0	宮崎 コシヒカリ	6.3
	鹿児島 ヒノヒカリ	4.6	鹿児島 コシヒカリ	4.1					宮城 ひとめぼれ	3.3			宮崎 コシヒカリ	3.5							宮崎 コシヒカリ	4.4						
			熊本 あきまさり	4.0																								

7/6～		7/13～		7/20～		7/27～		8/3～		8/10～		8/17～		8/24～		8/31～		9/7～		9/14～		9/21～		9/28～	
産地・品種等	販売割合	産地・品種等	販売割合	産地・品種等	販売割合	産地・品種等	販売割合	産地・品種等	販売割合	産地・品種等	販売割合	産地・品種等	販売割合	産地・品種等	販売割合	産地・品種等	販売割合	産地・品種等	販売割合	産地・品種等	販売割合	産地・品種等	販売割合	産地・品

2016/1/4～		1/11～		1/18～		1/25～		2/1～		2/8～		2/15～		2/22～		2/29～		3/7～		3/14～		3/21～	
産地・品種等	販売割合	産地・品種等	販売割合	産地・品種等	販売割合	産地・品種等	販売割合	産地・品種等	販売割合	産地・品種等	販売割合	産地・品種等	販売割合	産地・品種等	販売割合	産地・品種等	販売割合	産地・品種等	販売割合	産地・品種等	販売割合	産地・品種等	販売割合
宮崎 ヒノヒカリ	15.3	福岡 元気つくし	16.8	宮崎 ヒノヒカリ	18.6	宮崎 ヒノヒカリ	25.3	宮崎 ヒノヒカリ	18.4	宮崎 ヒノヒカリ	25.7	宮崎 ヒノヒカリ	19.9	宮崎 ヒノヒカリ	19.5	宮崎 ヒノヒカリ	17.2	宮崎 ヒノヒカリ	17.7	宮崎 ヒノヒカリ	21.2	宮崎 ヒノヒカリ	20.3
福岡 夢つくし	11.6	宮崎 ヒノヒカリ	16.6	福岡 元気つくし	16.8	福岡 元気つくし	18.8	ブレンド米	13.4	福岡 元気つくし	14.6	福岡 元気つくし	13.3	ブレンド米	13.6	福岡 元気つくし	14.2	鹿児島 ヒノヒカリ	16.3	ブレンド米	13.5	福岡 夢つくし	17.9
福岡 元気つくし	11.0	ブレンド米	11.3	福岡 夢つくし	11.4	福岡 夢つくし	7.9	福岡 元気つくし	10.3	福岡 夢つくし	7.7	ブレンド米	12.7	宮崎 コシヒカリ	9.4	ブレンド米	13.4	ブレンド米	13.2	福岡 夢つくし	12.7	ブレンド米	14.0
ブレンド米	9.4	福岡 夢つくし	11.1	熊本 森のくまさん	9.7	熊本 ヒノヒカリ	7.0	熊本 ヒノヒカリ	9.4	宮崎 コシヒカリ	7.4	福岡 夢つくし	11.0	福岡 元気つくし	8.6	宮崎 コシヒカリ	9.9	福岡 夢つくし	11.9	宮崎 コシヒカリ	7.2	宮崎 コシヒカリ	7.5
熊本 ヒノヒカリ	9.0	熊本 ヒノヒカリ	8.9	ブレンド米	9.1	ブレンド米	6.9	福岡 夢つくし	9.2	ブレンド米	7.3	熊本 ヒノヒカリ	9.9	熊本 森のくまさん	7.7	熊本 ヒノヒカリ	7.8	宮崎 コシヒカリ	8.8	福岡 元気つくし	6.6	熊本 森のくまさん	6.2
熊本 森のくまさん	9.0	熊本 森のくまさん	8.9	宮崎 コシヒカリ	7.3	宮崎 コシヒカリ	6.2	宮崎 コシヒカリ	6.5	熊本 森のくまさん	6.1	宮崎 コシヒカリ	6.7	福岡 夢つくし	7.6	福岡 夢つくし	7.1	福岡 元気つくし	7.9	熊本 ヒノヒカリ	6.6	鹿児島 ヒノヒカリ	6.2
福岡 ヒノヒカリ	8.5	宮崎 コシヒカリ	6.3	鹿児島 ヒノヒカリ	5.6	熊本 森のくまさん	6.2	福岡 ヒノヒカリ	6.2	鹿児島 ヒノヒカリ	5.8	鹿児島 ヒノヒカリ	6.0	熊本 森のくまさん	6.6	鹿児島 ヒノヒカリ	6.9	熊本 ヒノヒカリ	6.2	鹿児島 ヒノヒカリ	5.9	福岡 元気つくし	5.9
宮城 つや姫	5.3	鹿児島 ヒノヒカリ	6.3	熊本 ヒノヒカリ	4.9	鹿児島 ヒノヒカリ	6.1	鹿児島 ヒノヒカリ	5.8	佐賀 コシヒカリ	5.5	熊本 森のくまさん	4.3	熊本 ヒノヒカリ	5.8	鹿児島 ヒノヒカリ	6.1			熊本 森のくまさん	5.9	熊本 ヒノヒカリ	5.2
鹿児島 ヒノヒカリ	5.1							熊本 森のくまさん	5.4					福岡 ヒノヒカリ	4.3					福岡 ヒノヒカリ	3.3		

（８）主要 5 銘柄の販売数量 PI の推移（kg/千人・全国）

	3/30～	4/6～	4/13～	4/20～	4/27～	5/4～	5/11～	5/18～	5/25～	6/1～	6/8～	6/15～	6/22～	6/29～	7/6～	7/13～	7/20～	7/27～	8/3～	8/10～	8/17～	8/24～	8/31～	9/7～	9/14～	9/21～	9/28～	10/5～	10/12～	10/19～	10/26～	11/2～	11/9～	11/16～	11/23～	11/30～	12/7～	12/14～	12/21～	12/28～	1/4～	1/11～	1/18～	1/25～	2/1～	2/8～	2/15～	2/22～	2/29～	3/7～	3/14～	3/21～	平均
北海道ゆめぴりか	5.8	5.0	6.0	5.1	5.2	4.6	6.1	4.5	5.4	5.0	4.5	5.8	5.6	4.8	5.9	4.9	4.8	5.4	4.9	5.5	4.7	5.3	5.0	4.6	5.0	5.9	5.7	3.9	4.7	4.5	5.2	4.8	5.0	5.8	5.9	6.1	5.0	7.0	6.0	4.3	4.1	4.6	5.4	5.9	5.6	4.2	6.5	6.4	6.8	5.1	4.9	7.1	5.3
秋田あきたこまち	14.5	8.5	6.5	14.1	6.7	10.6	8.1	11.9	8.1	7.0	10.7	8.3	13.0	9.1	12.6	6.6	7.7	11.2	5.8	5.2	15.4	7.3	8.6	12.4	6.6	13.2	6.8	12.9	9.5	12.9	5.9	12.1	8.3	7.5	6.2	13.7	7.3	12.3	5.8	9.1	8.2	13.8	9.4	8.8	13.2	7.9	7.8	15.1	9.1	21.7	8.5	13.9	9.9
山形つや姫	1.9	1.9	2.7	2.3	2.0	2.1	2.5	2.3	2.3	2.0	2.2	2.2	2.4	2.1	2.6	1.9	2.1	1.8	2.4	2.1	2.1	2.1	2.0	1.9	2.0	1.5	3.0	2.3	3.1	3.0	2.1	2.2	1.5	2.2	2.0	2.8	1.9	2.3	3.0	2.0	1.8	2.1	2.2	2.1	1.9	2.8	3.3	2.2	2.2	2.8	2.5	2.3	2.3
新潟コシヒカリ	5.4	11.0	7.0	7.4	9.1	8.0	8.0	7.0	7.0	6.5	6.1	10.3	6.7	11.1	6.5	7.0	8.9	6.4	5.7	9.1	6.4	10.4	7.7	6.5	8.9	7.0	7.6	6.1	8.7	7.2	6.0	5.4	8.1	6.0	8.2	5.6	5.7	6.6	9.5	5.1	5.4	6.8	8.6	7.3	5.9	5.9	6.2	6.8	6.2	6.2	6.7	6.4	7.2
茨城コシヒカリ	10.5	10.2	12.3	10.3	9.9	9.3	10.4	10.8	10.1	10.8	11.4	10.9	13.0	10.6	11.6	10.4	12.4	10.3	11.8	8.9	10.2	9.6	12.1	15.1	12.9	9.7	9.2	7.4	9.3	6.8	9.1	7.3	8.9	7.6	9.9	8.9	10.0	8.0	10.7	6.5	9.7	8.2	9.2	9.1	11.3	8.4	11.6	15.8	12.0	9.4	10.6	9.2	10.2
5kg袋全体	40.0	39.6	42.7	42.1	36.0	41.3	39.4	36.9	40.2	41.6	37.6	42.5	40.9	44.2	38.0	37.4	40.0	37.6	39.5	36.3	41.5	42.8	43.5	41.2	40.5	40.4	40.5	39.0	41.5	36.6	34.8	33.8	34.5	34.7	35.8	37.4	33.0	38.5	34.7	26.6	33.9	37.9	37.7	37.6	37.5	36.0	40.2	39.9	37.6	40.5	37.7	41.0	38.5

（９）ブロック別包装容量別販売割合の推移（%）

	容量	2015年4月	5月	6月	7月	8月	9月	10月	11月	12月	2016年1月	2月	3月	年度計
全体	2kg	6.7	6.6	7.5	6.9	7.1	7.4	7.2	7.5	7.2	7.3	7.1	7.3	7.0
	5kg	62.2	61.7	59.4	63.2	64.8	63.6	66.1	65.7	66.1	65.4	65.2	65.6	64.2
	10kg	29.5	29.8	31.3	28.4	26.9	28.2	25.9	26.0	25.5	26.4	26.2	24.6	27.5
	その他	1.6	1.9	1.8	1.5	1.2	0.8	0.8	0.8	1.3	0.9	1.5	2.5	1.3
北海道	2kg	3.1	2.8	3.8	3.1	3.2	3.4	3.3	3.2	2.8	3.4	2.9	2.9	3.1
	5kg	41.7	39.7	41.0	42.5	43.3	44.6	45.4	45.2	44.0	44.3	44.3	40.9	43.1
	10kg	48.0	47.7	46.8	47.9	49.9	51.8	51.1	51.5	49.7	51.7	46.3	41.4	49.4
	その他	7.2	9.8	8.4	6.5	3.6	0.3	0.2	0.2	3.4	0.6	6.5	14.8	4.3
東北	2kg	4.0	3.9	4.3	3.6	3.8	4.8	4.6	8.2	5.3	3.7	2.8	3.7	4.3
	5kg	56.3	59.4	63.5	60.2	61.9	57.2	73.9	73.3	63.6	57.6	50.6	50.6	60.8
	10kg	39.2	36.3	31.6	35.7	33.9	35.9	20.2	17.9	30.6	37.9	45.7	45.2	34.2
	その他	0.5	0.5	0.6	0.5	0.4	2.0	1.3	0.5	0.5	0.8	0.8	0.6	0.7
関東	2kg	5.6	5.7	6.3	6.1	6.5	6.8	6.7	6.4	6.5	6.6	6.1	6.3	6.2
	5kg	63.2	62.9	60.3	66.5	67.4	65.3	65.3	66.1	66.8	65.7	66.9	67.0	65.6
	10kg	30.3	30.5	32.3	26.4	25.1	27.1	27.1	26.6	25.6	26.5	25.9	25.6	27.2
	その他	0.9	0.9	1.0	1.0	1.0	0.9	1.0	0.9	1.1	1.2	1.0	1.0	1.0
京浜	2kg	11.8	11.9	13.8	12.6	12.4	13.2	11.1	12.1	11.3	11.6	11.8	11.2	11.9
	5kg	82.1	82.8	81.4	82.6	82.6	82.0	84.7	84.1	84.7	84.5	84.5	85.2	83.5
	10kg	5.3	4.5	3.5	3.8	4.1	4.0	3.5	3.2	3.4	3.3	3.0	2.9	3.8
	その他	0.9	0.8	1.3	1.0	1.0	0.9	0.7	0.7	0.6	0.6	0.7	0.8	0.8
北陸	2kg	6.2	6.3	6.8	6.5	6.4	6.4	6.6	6.3	6.0	6.0	5.5	5.9	6.3
	5kg	38.7	36.5	33.8	38.0	41.4	44.6	47.0	42.0	39.1	40.7	37.5	37.2	40.4
	10kg	54.0	56.1	58.2	54.2	51.0	47.7	45.4	50.5	53.9	52.2	55.9	55.7	52.2
	その他	1.2	1.1	1.2	1.4	1.2	1.3	1.0	1.2	1.0	1.1	1.1	1.1	1.2
東海	2kg	5.0	4.7	4.1	4.9	4.7	4.6	4.8	5.5	6.1	5.3	5.2	5.7	5.0
	5kg	46.6	45.9	40.2	46.5	49.4	47.2	46.3	51.6	55.2	50.3	49.2	50.6	48.3
	10kg	46.2	47.1	54.0	46.5	44.0	46.2	46.4	40.1	35.5	41.9	43.3	41.2	44.4
	その他	2.2	2.3	1.8	2.1	1.8	1.9	2.5	2.8	3.1	2.6	2.3	2.5	2.3
近畿	2kg	8.5	7.9	9.1	9.0	9.3	9.3	9.6	9.6	9.5	9.7	9.7	10.4	9.1
	5kg	76.7	76.0	75.5	76.7	81.5	76.2	79.1	76.4	78.5	76.2	80.9	78.7	77.8
	10kg	14.5	15.8	15.1	14.1	9.0	14.2	11.0	13.7	11.8	13.9	9.0	10.7	12.7
	その他	0.3	0.3	0.3	0.3	0.3	0.3	0.2	0.3	0.2	0.2	0.3	0.3	0.3
中国四国	2kg	7.8	7.7	7.5	7.8	7.9	7.8	7.9	8.4	7.7	8.2	7.8	8.1	7.9
	5kg	53.7	54.1	53.8	52.9	56.9	57.6	58.9	58.4	60.4	58.9	59.5	60.8	56.7
	10kg	37.5	36.9	37.3	38.3	34.1	33.6	32.3	32.1	30.8	31.9	31.7	30.1	34.3
	その他	1.1	1.2	1.4	1.0	1.0	1.0	0.9	1.1	1.0	1.0	1.0	0.9	1.0
九州	2kg	5.6	5.4	8.5	5.3	6.2	6.3	6.1	6.5	6.2	6.1	5.9	6.0	5.8
	5kg	71.9	70.3	64.2	74.5	75.4	74.2	74.4	72.7	74.2	72.8	69.5	69.5	72.8
	10kg	22.0	23.9	26.9	19.8	18.0	19.0	19.1	20.2	19.1	20.5	24.1	23.9	21.0
	その他	0.5	0.5	0.4	0.4	0.5	0.5	0.4	0.5	0.6	0.6	0.5	0.5	0.5

２．相対取引価格の推移

（単位：円/玄米60kg・税抜）

	2011年産					2012年産							平均
（包装代等込）	当年4月	5月	6月	7月	8月	9月	10月	11月	12月	翌年1月	2月	3月	
2012年度	14,642	14,678	14,826	14,898	14,801	15,857	15,790	15,731	15,752	15,797	15,747	15,747	15,355
	2012年産					2013年産							
2013年度	15,722	15,659	15,517	15,379	15,359	14,163	14,050	13,940	13,888	13,842	13,810	13,761	14,591
	2013年産					2014年産							
2014年度	13,577	13,395	13,267	13,000	12,670	11,556	11,310	11,261	11,243	11,183	11,152	11,058	12,056
	2014年産					2015年産							
2015年度	11,038	11,010	11,131	11,064	11,044	12,202	12,144	12,244	12,264	12,257	12,282	12,270	11,746

資料：農林水産省「米の相対取引価格（出荷業者）」（速報値）

３．卸間取引価格の推移

（円/60kg・税抜）

2013年	4/25 第1回	7/18 第2回	8/29 第3回	10/10 第4回	11/29 第5回	2013/1/16 第6回	2/27 第7回		平均
成約価格	15,446	14,020	12,584	13,137	13,391	12,947	12,553		13,440
2014年	5/14 第1回	7/17 第2回	8/21 第3回	9/18 第4回	10/22 第5回	12/11 第6回	2015/1/15 第7回	2/25 第8回	
成約価格	12,650	11,903	10,732	10,893	9,970	10,012	10,394	10575	10,891
2015年	4/23 第1回	7/17 第2回	8/20 第3回	10/1 第4回	11/27 第5回	2016/1/14 第6回	3/4 第7回		
成約価格	10,921	11,111	10,999	12,693	12,498	12,898	13,375		12,071

資料：日本コメ市場「取引概要」

４．小売価格の推移（コシヒカリ）

（単位：円／5kg精米袋入り、消費税込み）

都市名	2015年 4月	5月	6月	7月	8月	9月	10月	11月	12月	2016年 1月	2月	3月	平均 (単純平均)
札幌市	2,289	2,255	2,289	2,293	2,255	2,293	2,360	2,333	2,308	2,308	2,308	2,335	2,302
仙台市	1,875	1,919	1,919	1,919	1,880	1,928	1,934	1,978	2,009	2,026	2,006	1,878	1,939
東京特別区	2,271	2,265	2,239	2,263	2,253	2,275	2,307	2,331	2,312	2,318	2,309	2,343	2,291
新潟市	2,115	2,115	2,115	2,097	2,097	2,099	2,242	2,205	2,205	2,223	2,248	2,225	2,166
名古屋市	1,913	1,926	1,917	1,913	1,953	1,954	2,035	2,042	2,025	2,058	2,040	2,056	1,986
大阪市	2,026	1,999	2,008	2,044	1,974	2,019	2,055	2,059	2,112	2,111	2,190	2,161	2,063
広島市	2,010	2,030	2,018	1,966	1,993	1,979	1,996	2,114	2,127	2,168	2,127	2,114	2,054
松山市	2,160	1,987	1,987	1,992	1,987	1,987	1,992	2,048	2,232	2,059	2,038	2,075	2,045
福岡市	2,011	2,038	1,993	2,038	2,011	2,038	2,025	2,185	2,164	2,164	2,164	2,164	2,083
那覇市	2,422	2,417	2,619	2,395	2,619	2,619	2,619	2,619	2,619	2,619	2,654	2,492	2,559

資料：総務省「小売物価統計調査」

Ⅱ．生産に関する資料

１．水稲うるち米品種の作付割合、都道府県別収穫量、生産数目標

順位	2014(平成26)年産		2015(平成27)年産	
	品種名	比率	品種名	比率
1	コシヒカリ	36.4	コシヒカリ	36.1
2	ひとめぼれ	9.7	ひとめぼれ	9.7
3	ヒノヒカリ	9.2	ヒノヒカリ	9.0
4	あきたこまち	7.2	あきたこまち	7.2
5	ななつぼし	3.1	ななつぼし	3.4
6	はえぬき	2.9	はえぬき	2.8
7	キヌヒカリ	2.7	キヌヒカリ	2.7
8	まっしぐら	2.0	まっしぐら	1.9
9	あさひの夢	1.6	あさひの夢	1.6
10	こしいぶき	1.5	こしいぶき	1.5
上位10品種計		76.8		75.9
11	きらら397	1.3	ゆめぴりか	1.4
12	ゆめぴりか	1.2	きぬむすめ	1.1
13	つがるロマン	1.2	つがるロマン	1.0
14	あいちのかおり	1.0	夢つくし	1.0
15	きぬむすめ	1.0	きらら397	0.9
16	夢つくし	1.0	あいちのかおり	0.9
17	つや姫	0.8	つや姫	0.8
18	彩のかがやき	0.7	彩のかがやき	0.6
19	ハツシモ	0.6	ハツシモ	0.6
20	ふさこがね	0.6	ふさこがね	0.6
上位20品種計		85.7		84.8
上位20品種以外		14.3		15.2

2015(平成27)年産										
全国・都道府県	水稲作付面積	水稲作付面積のうち主食用の作付面積	10アール当たり収量	作況指数	水稲の収穫量	水稲の収穫量のうち主食用の収穫量	(参考)生産数量目標	同左面積換算	(参考)生産数量目標との対差	(参考)生産数量目標面積換算との対差
(単位)	ヘクタール	ヘクタール	kg		トン	トン	トン		トン	ヘクタール
全国	1,505,000	1,406,000	531	100	7,986,000	7,442,000	7,510,000	1,420,000	▲ 68,000	▲ 14,000
北海道	107,800	100,100	559	104	602,600	559,600	547,330	101,920	12,270	▲ 1,820
青森	43,500	37,300	616	105	268,000	229,800	242,460	41,520	▲ 12,660	▲ 4,220
岩手	51,400	48,100	560	105	287,800	269,400	271,210	50,880	▲ 1,810	▲ 2,780
宮城	66,700	63,700	547	103	364,800	348,400	348,620	65,780	▲ 220	▲ 2,080
秋田	88,700	71,200	589	103	522,400	419,400	417,540	72,870	1,860	▲ 1,670
山形	65,300	57,700	614	103	400,900	354,300	344,500	58,000	9,800	▲ 300
福島	65,600	61,500	557	101	365,400	342,600	339,550	63,230	3,050	▲ 1,730
茨城	70,300	68,400	505	96	355,000	345,400	337,370	64,630	8,030	3,770
栃木	58,300	54,100	531	98	309,600	287,300	298,690	55,310	▲ 11,390	▲ 1,210
群馬	15,800	14,400	489	98	77,300	70,400	75,670	15,320	▲ 5,270	▲ 920
埼玉	32,200	31,700	480	97	154,600	152,200	151,270	30,870	930	830
千葉	57,000	55,200	539	101	307,200	297,500	246,490	46,070	51,010	9,130
東京	156	156	405	98	632	632	770	190	▲ 138	▲ 34
神奈川	3,130	3,130	485	96	15,200	15,200	14,400	2,920	800	210
新潟	117,500	102,400	527	97	619,200	539,600	521,290	96,540	18,310	5,860
富山	38,600	34,200	559	103	215,800	191,200	185,650	34,570	5,550	▲ 370
石川	26,100	23,600	522	101	136,200	123,200	123,630	23,820	▲ 430	▲ 220
福井	25,600	23,900	518	99	132,600	123,800	125,460	24,170	▲ 1,660	▲ 270
山梨	5,030	4,980	539	98	27,100	26,800	27,430	5,010	▲ 630	▲ 30
長野	33,200	32,200	604	97	200,500	194,500	194,000	31,240	500	960
岐阜	22,500	22,100	481	99	108,200	106,300	111,270	22,800	▲ 4,970	▲ 700
静岡	16,300	16,100	503	96	82,000	81,000	82,920	15,920	▲ 1,920	180
愛知	28,100	27,200	503	99	141,300	136,800	134,970	26,620	1,830	580
三重	28,300	27,700	490	98	138,700	135,700	143,510	28,700	▲ 7,810	▲ 1,000
滋賀	32,200	30,600	518	100	166,800	158,500	160,450	30,970	▲ 1,950	▲ 370
京都	15,000	14,400	510	100	76,500	73,400	75,930	14,860	▲ 2,530	▲ 460
大阪	5,440	5,440	495	100	26,900	26,900	26,220	5,300	680	140
兵庫	37,300	35,700	501	99	186,900	178,900	180,440	35,800	▲ 1,540	▲ 100
奈良	8,870	8,850	515	100	45,700	45,600	41,690	8,130	3,910	720
和歌山	6,900	6,900	499	101	34,400	34,400	34,850	7,040	▲ 450	▲ 140
鳥取	12,900	12,400	512	99	66,000	63,500	66,110	12,860	▲ 2,610	▲ 460
島根	17,900	17,500	503	98	90,000	88,000	90,000	17,680	▲ 2,000	▲ 180
岡山	31,000	29,600	505	96	156,600	149,500	158,550	30,140	▲ 9,050	▲ 540
広島	24,700	24,000	507	96	125,200	121,700	129,970	24,850	▲ 8,270	▲ 850
山口	21,600	20,500	491	97	106,100	100,700	108,760	21,580	▲ 8,060	▲ 1,080
徳島	11,900	11,700	457	97	54,400	53,500	58,540	12,350	▲ 5,040	▲ 650
香川	13,600	13,500	470	94	63,900	63,500	70,240	14,080	▲ 6,740	▲ 580
愛媛	14,600	14,600	488	98	71,200	71,200	73,920	14,840	▲ 2,720	▲ 240
高知	12,000	11,900	444	96	53,300	52,800	50,070	10,880	2,730	1,020
福岡	36,500	35,900	480	95	175,200	172,300	182,470	36,570	▲ 10,170	▲ 670
佐賀	25,300	25,000	513	99	129,800	128,300	138,420	26,520	▲ 10,120	▲ 1,520
長崎	12,500	12,500	479	100	59,900	59,900	62,850	13,150	▲ 2,950	▲ 650
熊本	35,600	34,300	500	97	178,000	171,500	189,310	36,760	▲ 17,810	▲ 2,460
大分	21,900	21,700	478	95	104,700	103,700	117,690	23,400	▲ 13,990	▲ 1,700
宮崎	17,300	16,100	464	93	80,300	74,700	93,600	18,830	▲ 18,900	▲ 2,730
鹿児島	21,600	20,900	458	95	98,900	95,700	111,070	23,000	▲ 15,370	▲ 2,100
沖縄	788	788	288	94	2,270	2,270	2,860	930	▲ 590	▲ 142

資料：農林水産省「平成27年産水陸稲の収穫量」「米の都道府県別の生産数量目標」

全国・都道府県	2013年産生産数量目標	2014年産生産数量目標①	2015年産生産数量目標②	対前年差②－①	対前年比	(参考)自主的取組参考値③	(参考)生産数量目標との対差③－②
(単位)	t	t	t	t	%	t	t
全国	7,910,000	7,650,000	7,510,000	▲ 140,000	▲ 1.8	7,390,000	▲ 120,000
北海道	572,940	554,140	547,330	▲ 6,810	▲ 1.2	538,580	▲ 8,750
青森	259,220	247,000	242,460	▲ 4,540	▲ 1.8	238,580	▲ 3,880
岩手	286,350	275,540	271,210	▲ 4,330	▲ 1.6	266,880	▲ 4,330
宮城	380,770	362,630	348,620	▲ 14,010	▲ 3.9	343,050	▲ 5,570
秋田	446,430	433,040	417,540	▲ 15,500	▲ 3.6	410,860	▲ 6,680
山形	374,200	358,570	344,500	▲ 14,070	▲ 3.9	338,990	▲ 5,510
福島	355,860	348,420	339,550	▲ 8,870	▲ 2.5	334,130	▲ 5,420
茨城	348,890	341,550	337,370	▲ 4,180	▲ 1.2	331,980	▲ 5,390
栃木	321,550	309,330	298,690	▲ 10,640	▲ 3.4	293,920	▲ 4,770
群馬	80,300	77,120	75,670	▲ 1,450	▲ 1.9	74,460	▲ 1,210
埼玉	156,600	152,680	151,270	▲ 1,410	▲ 0.9	148,850	▲ 2,420
千葉	255,700	249,280	246,490	▲ 2,790	▲ 1.1	242,550	▲ 3,940
東京	810	770	770	0	0.0	760	▲ 10
神奈川	14,630	14,290	14,400	110	0.8	14,170	▲ 230
新潟	545,670	535,640	521,290	▲ 14,350	▲ 2.7	512,960	▲ 8,330
富山	196,260	192,340	185,650	▲ 6,690	▲ 3.5	182,680	▲ 2,970
石川	129,400	126,400	123,630	▲ 2,770	▲ 2.2	121,650	▲ 1,980
福井	133,360	128,130	125,460	▲ 2,670	▲ 2.1	123,460	▲ 2,000
山梨	28,500	27,590	27,430	▲ 160	▲ 0.6	26,990	▲ 440
長野	204,400	196,640	194,000	▲ 2,640	▲ 1.3	190,900	▲ 3,100
岐阜	119,160	114,220	111,270	▲ 2,950	▲ 2.6	109,490	▲ 1,780
静岡	85,980	83,800	82,920	▲ 880	▲ 1.1	81,600	▲ 1,320
愛知	140,130	136,330	134,970	▲ 1,360	▲ 1.0	132,820	▲ 2,150
三重	148,740	146,070	143,510	▲ 2,560	▲ 1.8	141,210	▲ 2,300
滋賀	170,380	163,380	160,450	▲ 2,930	▲ 1.8	157,880	▲ 2,570
京都	78,770	76,350	75,930	▲ 420	▲ 0.6	74,720	▲ 1,210
大阪	26,980	26,210	26,220	10	0.0	25,800	▲ 420
兵庫	187,940	181,930	180,440	▲ 1,490	▲ 0.8	177,560	▲ 2,880
奈良	43,040	41,840	41,690	▲ 150	▲ 0.4	41,030	▲ 660
和歌山	36,120	35,040	34,850	▲ 190	▲ 0.5	34,290	▲ 560
鳥取	70,700	67,240	66,110	▲ 1,130	▲ 1.7	65,060	▲ 1,050
島根	96,090	92,570	90,000	▲ 2,570	▲ 2.8	88,560	▲ 1,440
岡山	166,040	160,190	158,550	▲ 1,640	▲ 1.0	156,020	▲ 2,530
広島	134,400	130,130	129,970	▲ 160	▲ 0.1	127,890	▲ 2,080
山口	116,350	110,820	108,760	▲ 2,060	▲ 1.9	107,020	▲ 1,740
徳島	59,810	58,320	58,540	220	0.4	57,600	▲ 940
香川	73,490	71,040	70,240	▲ 800	▲ 1.1	69,120	▲ 1,120
愛媛	76,180	74,490	73,920	▲ 570	▲ 0.8	72,740	▲ 1,180
高知	51,750	50,050	50,070	20	0.0	49,270	▲ 800
福岡	191,240	184,380	182,470	▲ 1,910	▲ 1.0	179,550	▲ 2,920
佐賀	141,540	135,230	138,420	3,190	2.4	136,210	▲ 2,210
長崎	65,240	62,640	62,850	210	0.3	61,840	▲ 1,010
熊本	197,710	189,920	189,310	▲ 610	▲ 0.3	186,290	▲ 3,020
大分	122,650	117,780	117,690	▲ 90	▲ 0.1	115,810	▲ 1,880
宮崎	99,130	94,470	93,600	▲ 870	▲ 0.9	92,100	▲ 1,500
鹿児島	115,520	111,540	111,070	▲ 470	▲ 0.4	109,290	▲ 1,780
沖縄	3,040	2,930	2,860	▲ 70	▲ 2.4	2,820	▲ 40

資料：農林水産省「米の都道府県別の生産数量目標」

２．米の生産費

1.　10アール当たり

区　分		2013年産（円）	2014年産（円）
生産費	物　財　費	79,061	79,934
	労　働　費	35,884	35,396
	費　用　合　計	114,945	115,330
	生産費（副産物価額差引）	112,572	114,268
	支払利子・地代算入生産費	117,698	119,285
	資本利子・地代算入生産費（**全算入生産費**）	134,041	135,185
収　量　kg/10a		536	526
（参考）全国水稲作況指数		101	101

2.　60キログラム当たり

区　分		2013年産（円）	2014年産（円）
生産費	物　財　費	8,982	9,120
	労　働　費	4,078	4,035
	費　用　合　計	13,060	13,155
	生産費（副産物価格差引）	12,790	13,032
	支払利子・地代算入生産費	13,372	13,603
	資本利子・地代算入生産費（**全算入生産費**）	15,229	15,416

資料：農林水産省「米生産費」、「作物統計」

３．米の農産物検査数量と１等米比率

2016（平成28）年3月末日現在　　（単位：千トン、％）

等級 / 年産	検査数量	対前年同期比	等級別比率（％） 1等	2等	3等	規格外
2015　年　産	4,517.8	92.6	82.4	14.5	1.7	1.4
2014　年　産	4,880.1	ー	81.2	15.8	1.3	1.6
2015年　ー　2014年（ポイント）			1.2	−1.3	0.4	−0.3

資料：農林水産省「平成27年産米の検査結果（速報値）」
注：2014年産米の検査数量は前年同期の検査数量。

（％）

都道府県	2013年産（平成25年産）	2014年産（平成26年産）	2015年産（平成27年産）
全国	79.0	81.4	82.4
北海道	89.2	91.8	92.8
青森	91.8	88.5	93.7
岩手	96.0	93.7	95.8
宮城	93.1	91.8	83.3
秋田	91.9	91.2	91.1
山形	95.6	93.6	94.8
福島	91.8	92.0	90.6
茨城	89.6	92.5	84.3
栃木	88.4	96.3	90.6
群馬	41.1	88.3	81.2
埼玉	66.5	80.2	68.2
千葉	93.2	94.6	88.8
東京	−	−	−
神奈川	18.0	25.1	23.0
山梨	77.7	87.5	88.0
長野	96.5	95.6	96.0
静岡	68.7	80.2	79.4
新潟	77.3	75.7	79.2
富山	72.6	87.6	91.4
石川	82.0	74.4	87.5
福井	81.1	84.5	86.7
岐阜	66.5	72.5	66.0
愛知	56.0	59.9	55.6
三重	38.9	38.4	46.6
滋賀	55.9	50.5	73.8
京都	62.6	63.0	72.0
大阪	46.0	51.9	48.2
兵庫	40.0	64.5	66.4
奈良	91.1	93.8	92.5
和歌山	14.5	32.0	29.9
鳥取	26.8	42.5	51.9
島根	56.4	70.6	66.5
岡山	66.9	78.8	71.7
広島	72.2	84.8	88.0
山口	48.7	76.0	75.2
徳島	51.9	34.4	49.9
香川	11.0	20.1	16.9
愛媛	37.0	61.5	44.1
高知	17.1	18.0	16.6
福岡	30.1	40.1	38.0
佐賀	41.8	58.2	63.9
長崎	42.5	33.6	51.5
熊本	44.8	51.0	51.0
大分	60.5	64.6	65.4
宮崎	56.0	62.3	61.1
鹿児島	58.1	50.3	66.4
沖縄	45.1	47.7	49.0

資料：農林水産省「米の農産物検査結果」
注：2015年産は2016年3月末現在

Ⅲ．消費に関する資料

１．米の需要実績

（単位：万トン）

	2012/2013 2012年産	2013/2014 2013年産	2014/2015 2014年産	2015/2016 2015年産
需要実績	781	787	783	765
生産量	821	818	788	744

資料：農林水産省「米穀の需給及び価格の安定に関する基本指針」、
「水陸稲の収穫量」

２．米の１人１か月当たり消費量・家庭内在庫量

（単位：精米グラム、%）　（内訳）　（単位：精米グラム、%）　（単位：kg/世帯、%）

	1ヵ月当たり消費量		家庭内消費		中・外食消費		中食消費		外食消費		家庭内在庫量	
		対前年比		対前年比		対前年比		対前年比		対前年比		対前年比
2011(平成23)年度	4,841	－	3,211	－	1,629	－					7.3	－
2012(平成24)年度	4,909	1.4	3,351	4.4	1,558	▲ 4.4					6.7	▲ 8.2
2013(平成25)年度	4,466	▲ 9.0	2,993	▲ 10.7	1,473	▲ 5.5					6.7	0.0
2014(平成26)年度	4,554	2.0	3,216	7.5	1,338	▲ 9.2					6.9	3.0
2015(平成27)年度	4,386	▲ 3.7	3,027	▲ 5.9	1,360	1.6					6.6	▲ 4.3
2014年4月	4,986	4.3	3,529	11.4	1,457	▲ 9.5	865	▲ 7.1	592	▲ 12.8	6.8	6.3
5月	4,834	5.7	3,374	9.3	1,460	▲ 1.9	841	▲ 4.5	619	1.8	6.8	7.9
6月	4,643	1.5	3,232	6.0	1,411	▲ 7.6	810	▲ 9.3	601	▲ 5.2	6.5	3.2
7月	4,500	2.9	3,163	9.5	1,337	▲ 10.0	765	▲ 11.4	572	▲ 8.0	6.3	1.6
8月	4,387	3.6	3,053	9.9	1,334	▲ 8.3	740	▲ 7.3	594	▲ 9.5	6.5	1.6
9月	4,495	2.2	3,183	6.5	1,312	▲ 6.9	761	▲ 6.3	551	▲ 7.9	6.8	3.0
10月	4,624	2.1	3,291	8.0	1,334	▲ 9.9	765	▲ 11.7	569	▲ 7.5	7.3	2.8
11月	4,629	4.2	3,283	10.5	1,346	▲ 8.5	749	9.7	597	▲ 7.2	7.5	5.6
12月	4,299	▲ 1.5	3,015	5.3	1,285	▲ 14.3	711	▲ 16.4	574	▲ 11.6	7.8	8.3
2015年1月	4,380	▲ 0.4	3,128	5.1	1,252	▲ 11.8	703	▲ 14.6	549	▲ 7.9	7.1	4.4
2月	4,537	▲ 1.1	3,264	2.1	1,273	▲ 8.5	701	▲ 11.7	572	▲ 4.0	6.8	1.5
3月	4,333	▲ 0.1	3,077	6.3	1,257	▲ 12.8	687	▲ 15.5	569	▲ 9.5	6.6	▲ 14.3
4月	4,877	▲ 2.2	3,351	▲ 5.0	1,526	4.7	908	5.0	618	4.4	6.0	▲ 11.8
5月	4,614	▲ 4.6	3,100	▲ 8.1	1,513	3.7	929	10.5	585	▲ 5.5	6.2	▲ 8.8
6月	4,515	▲ 2.7	3,104	▲ 3.9	1,411	0.0	854	5.4	557	▲ 7.3	6.2	▲ 4.6
7月	4,250	▲ 5.5	2,924	▲ 7.6	1,326	▲ 0.8	779	1.8	548	▲ 4.2	6.3	0.0
8月	4,171	▲ 4.9	2,905	▲ 4.8	1,266	▲ 5.1	719	▲ 2.8	547	▲ 7.9	6.4	▲ 1.5
9月	4,408	▲ 1.9	3,079	▲ 3.3	1,329	1.3	754	▲ 0.9	575	4.4	6.6	▲ 2.9
10月	4,380	▲ 5.3	3,012	▲ 8.5	1,369	2.6	818	6.9	551	▲ 3.2	6.9	▲ 5.5
11月	4,403	▲ 4.9	3,073	▲ 6.4	1,330	▲ 1.2	744	▲ 0.7	587	▲ 1.7	7.1	▲ 5.3
12月	4,165	▲ 3.1	2,844	▲ 5.7	1,321	2.9	766	7.7	556	▲ 3.1	7.3	▲ 6.4
2016年1月	4,191	▲ 4.3	2,885	▲ 7.8	1,306	4.3	749	6.5	557	1.5	7.1	0.0
2月	4,424	▲ 2.5	3,123	▲ 4.3	1,301	2.2	748	6.7	553	▲ 3.3	6.8	0.0
3月	4,239	▲ 2.2	2,918	▲ 5.2	1,322	5.2	751	9.3	571	0.4	6.6	0.0

３．米の１世帯当たり購入量

（単位：円、キログラム、%）

（暦年）	支出金額		購入単価		購入数量	
		対前年比		対前年比		対前年比
2011年	27,425	▲ 4.1	340	▲ 1.3	80.58	▲ 2.9
2012年	28,731	4.8	365	7.1	78.78	▲ 2.2
2013年	28,093	▲ 2.2	374	2.5	75.17	▲ 4.6
2014年	25,108	▲ 10.6	344	▲ 8.0	73.05	▲ 2.8
2014年1月	1,555	▲ 15.0	374	▲ 6.9	4.15	▲ 8.8
2月	1,810	▲ 9.4	364	▲ 7.9	4.98	▲ 1.6
3月	2,524	10.2	348	▲ 8.5	7.26	20.4
4月	1,635	▲ 29.7	366	▲ 6.0	4.47	▲ 25.3
5月	1,908	▲ 17.5	355	▲ 9.2	5.38	▲ 9.1
6月	1,963	▲ 14.8	369	▲ 5.5	5.33	▲ 9.7
7月	1,876	▲ 13.4	369	▲ 5.5	5.08	▲ 8.5
8月	1,998	▲ 8.1	355	▲ 5.8	5.63	▲ 2.4
9月	2,569	▲ 11.5	334	▲ 1.7	7.69	▲ 10.0
10月	2,831	▲ 8.3	314	▲ 7.8	9.01	▲ 0.6
11月	2,116	▲ 8.5	316	▲ 7.8	6.70	▲ 0.7
12月	2,324	▲ 2.8	319	▲ 16.7	7.28	16.7
2015年1月	1,349	▲ 13.2	332	▲ 11.3	4.06	▲ 2.2
2月	1,639	▲ 9.4	326	▲ 10.4	5.03	1.0
3月	1,843	▲ 27.0	324	▲ 7.0	5.69	▲ 21.6
4月	1,790	9.5	325	▲ 11.0	5.50	23.0
5月	1,726	▲ 9.5	323	▲ 9.1	5.35	▲ 0.6
6月	1,716	▲ 12.6	323	▲ 12.5	5.32	▲ 0.2
7月	1,736	▲ 7.5	330	▲ 10.6	5.26	3.5
8月	1,765	▲ 11.7	339	▲ 4.4	5.20	▲ 7.6
9月	2,108	▲ 17.9	327	▲ 2.0	6.44	▲ 16.3
10月	3,095	9.3	334	6.5	9.25	2.7
11月	1,918	▲ 9.4	337	6.6	5.69	▲ 15.1
12月	2,296	▲ 1.2	347	8.8	6.61	▲ 9.2
2016年1月	1,423	5.5	341	2.6	4.18	3.0
2月	1,761	7.4	334	2.3	5.28	5.0
3月	1,845	0.1	334	3.3	5.52	▲ 3.0

資料：総務省「家計調査・品目分類」（二人以上の世帯）

４．政府及び民間流通における６月末在庫

（万トン）

	生産段階 ①	出荷段階 ②	販売段階 ③	民間在庫 ①+②+③	政府保有
2012年6月末	49	95	36	180	95
2013年6月末	47	131	46	224	91
2014年6月末	48	133	41	222	91
2015年6月末	38	146	42	226	91

５．１世帯当たり年平均１か月間の支出(二人以上の世帯)

（単位:円）

1世帯当たり年平均 1か月間の支出 （二人以上の世帯）	世帯人員 （人）	消費支出	食料	穀類	米	パン	麺類	調理食品	主食的 調理食品	他の調理 食品	外食	一般外食	エンゲル係 数（%）
2013（平成25）年	3.05	290,454	68,604	6,242	2,239	2,296	1,319	8,433	3,543	4,890	11,804	10,911	23.6
2014（平成26）年	3.03	291,194	69,926	6,150	1,995	2,398	1,337	8,674	3,600	5,074	11,777	10,881	24.0
2015（平成27）年	3.02	287,373	71,844	6,138	1,822	2,499	1,374	9,018	3,749	5,269	11,986	11,114	25.0

６．世代別の米等の摂取量（国民栄養調査）

1人1日当たり(g)

2014(平成26)年 国民健康・栄養調査	食品群 番号	総 数			1～6歳			7～14歳			15～19歳			20～29歳			30～39歳			40～49歳			50～59歳			60～69歳			70歳以上			(再掲)20歳以上			(再掲)75歳以上		
		平均値	標準偏差	中央値	平均値	標準偏差	中央値	平均値	標準偏差	中央値	平均値	標準偏差	中央値	平均値	標準偏差	中央値	平均値	標準偏差	中央値	平均値	標準偏差	中央値	平均値	標準偏差	中央値	平均値	標準偏差	中央値	平均値	標準偏差	中央値	平均値	標準偏差	中央値	平均値	標準偏差	中央値
調査人数(人)		8,047			345			620			355			491			797			1,009			1,027			1,548			1,855			6,727			1,154		
米・加工品	1,2	325.0	186.1	300.0	189.3	90.9	183.3	334.0	171.9	316.7	400.8	238.4	400.0	333.0	191.6	310.0	340.9	201.0	320.0	334.1	192.0	320.0	330.3	188.5	305.0	317.0	181.3	300.0	322.7	170.4	300.0	327.2	184.4	300.0	329.3	174.5	300.0
米	1	321.2	186.1	300.0	186.9	91.2	180.0	329.6	172.8	308.7	396.3	234.8	398.0	329.1	191.5	300.0	338.6	201.9	320.0	331.2	191.7	307.0	326.8	189.5	300.0	312.5	182.1	300.0	318.2	169.6	300.0	323.4	184.7	300.0	324.8	173.6	300.0
米加工品	2	3.8	22.6	0.0	2.4	15	0.0	4.4	19.5	0.0	4.6	31.9	0.0	3.9	24.8	0.0	2.3	14.7	0.0	2.9	21.6	0.0	3.5	21.9	0.0	4.5	24.6	0.0	4.5	23.9	0.0	3.8	22.6	0.0	4.5	23.9	0.0
小麦・加工品	3～9	101.9	106.7	70.1	65.9	58.2	53.0	110.9	119.3	76.0	105.2	110.7	75.9	110.7	118.0	73.1	111.8	115.1	75.0	109.3	113.8	74.0	98.1	103.5	66.4	108.6	106.3	77.3	90.8	96.8	64.4	102.7	106.8	71.5	83.4	93.3	60.0
小麦粉類	3	4.2	12.9	0.0	4.3	10.5	0.0	7.6	20.4	0.0	5.3	14.5	0.0	4.0	12.2	0.0	4.7	14.6	0.0	4.8	14.4	0.0	4.0	10.3	0.0	3.7	11.4	0.0	2.9	10.0	0.0	3.8	11.9	0.0	2.7	9.7	0.0
パン類(菓子パンを除く)	4	33.6	45.6	0.0	28.1	35.6	15.0	42.1	50.6	30.0	32.8	47.0	0.0	29.9	49.9	0.0	31.7	48.5	0.0	34.1	45.8	0.0	32.4	45.9	0.0	37.9	47.1	0.0	30.6	40.1	0.0	33.2	45.4	0.0	27.8	38.2	0.0
菓子パン類	5	4.8	22.2	0.0	3.5	16.1	0.0	6.0	25.3	0.0	9.0	30.5	0.0	5.2	21.8	0.0	3.5	18.4	0.0	4.4	22.9	0.0	4.3	21.1	0.0	4.0	21.5	0.0	5.4	22.7	0.0	4.5	21.7	0.0	5.5	22.9	0.0
うどん、中華めん類	6	39.2	84.7	0.0	17.0	39.7	0.0	28.9	77.2	0.0	32.0	82.3	0.0	41.8	91.6	0.0	42.5	92.5	0.0	39.1	87.6	0.0	38.4	83.9	0.0	47.3	90.0	0.0	39.9	81.6	0.0	41.7	86.9	0.0	37.0	76.9	0.0
即席中華めん	7	4.3	20.4	0.0	0.3	4.0	0.0	1.9	14.0	0.0	4.3	21.7	0.0	6.0	25.5	0.0	6.1	24.3	0.0	5.6	22.8	0.0	4.9	21.8	0.0	3.9	18.7	0.0	4.0	19.5	0.0	4.7	21.3	0.0	3.2	16.9	0.0
パスタ類	8	10.7	45.0	0.0	9.1	28.9	0.0	16.5	59.3	0.0	15.4	52.5	0.0	19.6	63.9	0.0	16.4	55.9	0.0	15.4	54.1	0.0	8.7	42.4	0.0	7.1	34.5	0.0	4.8	29.0	0.0	10.0	43.7	0.0	4.4	28.2	0.0
その他の小麦加工品	9	5.1	16.4	0.0	3.5	9.2	0.0	7.9	21.6	0.0	6.4	17.9	0.0	4.1	12.1	0.0	6.9	21.4	0.0	5.9	18.6	0.0	5.4	17.0	0.0	4.8	14.4	0.0	3.2	13.1	0.0	4.8	16.1	0.0	3.0	11.5	0.0

資料:厚生労働省「平成26年国民健康・栄養調査」

食品群別摂取量 － 食品群、年齢階級別、平均値、標準偏差、中央値 － 総数、1歳以上

７．消費者物価指数

（指数）	2015年4月	5月	6月	7月	8月	9月	10月	11月	12月	2016年1月	2月	3月	平均
総合	100.2	100.4	100.2	100.1	100.2	100.3	100.2	99.9	99.8	99.5	99.6	99.7	100
食料	99.9	100.5	100	99.9	100.5	101.3	101.1	99.8	99.9	100.9	101.4	101.3	100.5
うるち米	98.7	99.2	98.8	98.6	98.3	99.8	101.7	102.4	102.4	102.7	102.7	102.8	100.7
もち米	100	100.4	100.5	100.5	99.2	100.2	101.3	101.1	99	100	101.8	101.1	100.4
パン	99.1	99.1	99.2	100.3	100.6	100.8	101.3	101.3	101.2	101.3	100.9	100.9	100.5
麺類	100.1	100.2	100.1	100.6	99.9	100.1	100.3	100.7	100.4	101.1	100.6	100.8	100.4
もち	101.5	101.2	101.7	101.4	101.4	99.4	98.8	98.8	96.7	96.5	99	100.3	99.7
おにぎり	99.8	100.2	100.1	100.6	100.9	100.5	100.3	100.2	100.1	100.2	100.5	100.9	100.4
調理パン	99.7	100.6	100.4	101.7	100.2	100.6	100.9	99.7	100.5	100.6	100.6	99.1	100.4
一般外食	99.8	99.9	100.1	100.1	100.2	100.2	100.3	100.4	100.5	100.5	100.5	100.7	100.3
（前年同月比%）													
総合	0.6	0.5	0.4	0.2	0.2	0.0	0.3	0.3	0.2	▲ 0.1	0.2	0.0	
食料	2.7	3.1	2.5	2.5	2.7	2.2	3.4	2.9	2.4	1.5	2.5	2.5	
うるち米	▲ 11.3	▲ 11.1	▲ 10.1	▲ 9.9	▲ 9.8	▲ 7.8	▲ 1.9	0.3	1.4	2.1	2.7	3.4	
もち米	▲ 0.1	▲ 0.2	▲ 0.2	0.1	0.2	1.1	0.6	0.7	0.7	1.4	2.0	1.7	
パン	0.9	0.6	0.8	2.0	2.2	2.3	2.9	2.5	2.2	2.4	2.0	1.9	
麺類	2.1	2.4	2.0	3.2	2.8	3.2	3.2	4.0	3.8	2.7	1.2	1.2	
もち	▲ 2.6	▲ 1.8	▲ 1.7	▲ 1.1	▲ 2.3	▲ 2.2	▲ 2.8	▲ 2.1	▲ 1.7	▲ 1.5	▲ 1.0	▲ 0.8	
おにぎり	4.9	5.2	4.8	5.1	5.4	5.1	5.3	4.7	2.3	1.3	1.5	1.5	
調理パン	2.6	4.0	3.6	3.9	3.4	4.3	5.9	4.2	2.7	1.5	2.5	0.5	
一般外食	1.3	1.3	1.8	1.8	1.9	1.7	1.7	1.8	1.8	1.1	1.0	1.1	

Ⅳ．米取引関係者の判断（DI 調査）に関する資料（2016 年 3 月まで）

１．国内の主食用米の需給及び価格動向に関する判断（全体）

①-ア 国内の主食用米の"現在の需給動向"について、どう考えていますか。（全体）

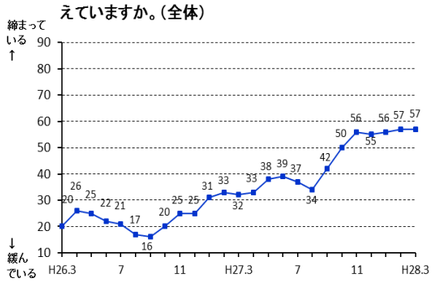

①-イ 国内の主食用米の"向こう3ヶ月の需給動向"について、どうなると考えていますか。（全体）

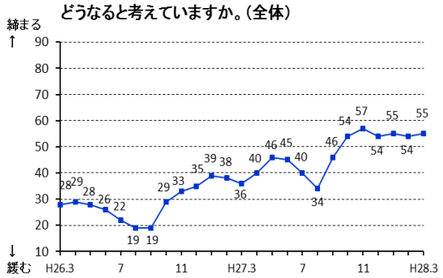

２．主食用米の米価水準（全体）

②-ア 国内の主食用米の"現在の米価水準"について、どう考えていますか。（全体）

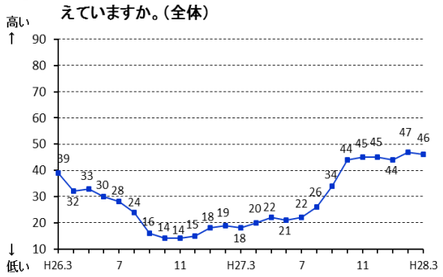

②-イ 国内の主食用米の"向こう3ヶ月の米価水準"について、"現時点と比較"してどうなると考えていますか。（全体）

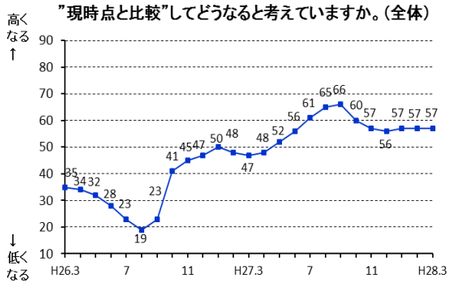

Ⅴ．米代替食品、加工品等に関する資料

１．パン類

（１）販売金額 PI の推移

（単位：円/千人・税抜）

パン類 販売金額PI	2015年4月	5月	6月	7月	8月	9月	10月	11月	12月	2016年1月	2月	3月	平均
全体	48,547	45,681	46,615	45,186	42,171	45,270	45,083	46,099	41,909	46,345	47,506	47,548	45,663
北海道	33,157	33,138	31,962	31,162	29,354	31,343	31,877	32,726	29,419	32,367	33,112	33,168	31,899
東北	42,508	40,023	40,411	38,355	34,788	38,156	39,105	39,392	36,304	40,414	42,307	40,581	39,362
関東	49,772	46,145	46,902	44,655	41,333	44,954	44,832	46,734	41,887	46,365	48,921	48,936	45,953
京浜	42,136	38,684	39,660	38,033	37,326	38,410	37,493	38,822	36,187	38,798	40,410	43,222	39,098
北陸	43,609	41,859	42,365	41,833	37,578	42,544	41,759	41,508	36,562	41,495	42,468	42,206	41,316
東海	65,945	62,234	64,480	61,778	56,578	61,282	62,495	62,731	58,084	65,362	67,075	67,521	62,964
近畿	54,686	50,324	51,403	51,252	48,650	50,482	50,155	52,719	48,129	53,453	54,139	53,525	51,577
中国四国	54,769	52,539	53,535	52,362	48,841	52,408	52,248	52,728	48,017	53,053	53,856	53,653	52,334
九州	47,323	45,310	47,013	45,825	42,563	45,289	44,660	45,306	40,932	45,185	43,623	44,016	44,754

２．麺類

（１）販売金額 PI の推移

（単位：円/千人・税抜）

麺類 販売金額PI	2015年4月	5月	6月	7月	8月	9月	10月	11月	12月	2016年1月	2月	3月	平均
全体	38,952	40,367	40,204	41,709	40,957	37,195	38,231	39,315	44,412	42,110	39,166	38,833	40,121
北海道	43,651	43,257	45,047	47,484	44,090	41,109	44,017	45,015	49,587	46,023	44,873	44,421	44,881
東北	41,995	41,474	40,631	41,850	41,589	39,318	40,365	42,019	48,390	46,156	42,865	42,056	42,392
関東	44,171	45,486	45,358	47,000	46,033	43,081	43,775	46,984	51,648	48,506	45,514	45,402	46,080
京浜	36,581	37,534	37,561	39,026	38,609	34,450	34,100	35,436	39,541	37,230	35,205	36,801	36,839
北陸	39,064	42,292	41,211	44,406	44,391	37,460	38,972	39,088	44,495	43,106	38,474	38,241	40,933
東海	46,427	50,935	49,278	52,201	50,686	45,157	45,316	46,932	54,738	49,582	46,623	46,991	48,739
近畿	35,861	36,805	36,502	38,819	37,155	34,666	35,236	37,648	40,310	39,848	37,258	35,747	37,155
中国四国	36,365	39,352	39,179	39,860	39,273	35,140	36,922	36,556	43,076	39,874	37,636	36,088	38,277
九州	33,481	34,018	34,726	34,402	34,484	30,588	33,155	31,439	35,930	36,137	31,356	31,819	33,461

（２）販売数量 PI の推移

（単位：kg/千人）

麺類 販売数量PI	2015年4月	5月	6月	7月	8月	9月	10月	11月	12月	2016年1月	2月	3月	平均
全体	79.2	81.8	80.6	84.2	81.2	74.7	76.3	80.3	86.2	85.1	78.3	79.3	80.6

３．加工米飯

（１）販売金額 PI の推移

（単位：円/千人・税抜）

冷凍米飯 販売金額PI	2015年4月	５月	６月	７月	８月	９月	１０月	１１月	１２月	2016年1月	２月	３月	平均
全体	3,200	2,907	2,935	3,184	3,538	3,290	3,607	3,573	3,287	3,616	3,441	4,374	3,413
北海道	2,405	2,211	2,100	2,435	2,584	2,593	3,200	2,944	2,805	3,092	2,959	3,707	2,753
東北	2,347	2,196	2,180	2,597	2,626	2,106	2,519	2,669	2,361	2,624	2,343	3,401	2,497
関東	4,052	3,706	3,875	4,112	4,716	4,345	4,711	4,540	4,156	4,556	4,465	5,448	4,390
京浜	4,233	3,719	3,912	4,433	4,764	4,650	4,784	4,950	4,334	4,539	4,708	6,108	4,595
北陸	1,801	1,606	1,620	1,691	1,886	1,785	2,081	1,948	1,703	1,997	1,750	2,183	1,838
東海	3,320	3,253	3,038	3,523	3,935	3,330	3,537	3,801	3,552	3,801	4,089	4,988	3,681
近畿	4,081	3,411	3,390	3,710	4,059	4,029	4,007	4,115	3,974	4,467	3,908	4,637	3,982
中国四国	2,941	2,811	2,734	2,740	3,275	2,905	3,371	3,330	3,002	3,367	3,083	3,950	3,126
九州	2,430	2,233	2,297	2,385	2,805	2,565	3,065	2,696	2,761	2,948	2,622	3,375	2,682

（単位：円/千人・税抜）

パックご飯 販売金額PI	2015年4月	５月	６月	７月	８月	９月	１０月	１１月	１２月	2016年1月	２月	３月	平均
全体	2,165	1,956	1,949	1,964	2,159	2,093	1,964	2,072	2,067	2,175	2,069	2,144	2,065
北海道	2,776	1,978	1,812	2,031	2,194	2,065	2,001	2,036	2,151	2,033	2,126	2,115	2,110
東北	1,507	1,346	1,324	1,228	1,419	1,082	1,014	1,045	1,006	1,127	999	973	1,173
関東	2,179	1,967	1,912	1,972	2,199	2,209	2,095	2,192	2,162	2,332	2,192	2,342	2,146
京浜	3,454	3,140	3,200	3,188	3,634	3,421	3,241	3,319	3,459	3,521	3,401	3,420	3,367
北陸	1,710	1,470	1,481	1,544	1,835	1,776	1,505	1,642	1,526	1,682	1,523	1,644	1,612
東海	2,644	2,659	2,665	2,797	3,291	2,746	2,755	3,039	2,879	2,869	2,611	2,810	2,814
近畿	2,971	2,685	2,810	2,717	2,776	3,051	2,634	2,898	3,040	3,031	3,101	3,055	2,897
中国四国	1,496	1,405	1,373	1,438	1,466	1,472	1,430	1,473	1,443	1,566	1,470	1,528	1,463
九州	1,182	1,132	1,021	989	1,126	1,071	1,028	1,134	1,118	1,289	1,123	1,091	1,109

（２）販売数量 PI の推移

（単位：kg/千人）

冷凍米飯 販売数量PI	2015年4月	５月	６月	７月	８月	９月	１０月	１１月	１２月	2016年1月	２月	３月	平均
全体	5.58	5.08	5.11	5.6	6.22	5.7	6.2	6.2	5.64	6.26	5.9	7.71	5.93

（単位：kg/千人）

パックご飯 販売数量PI	2015年4月	５月	６月	７月	８月	９月	１０月	１１月	１２月	2016年1月	２月	３月	平均
全体	4.57	4.1	4.09	4.1	4.57	4.33	4.03	4.3	4.31	4.51	4.26	4.47	4.3

４．包装もち、もち米

（１）販売金額 PI の推移

（単位：円/千人・税抜）

包装もち 販売金額PI	2015年4月	5月	6月	7月	8月	9月	10月	11月	12月	2016年1月	2月	3月	平均
全体	931	642	569	489	624	951	1,620	2,665	18,013	3,478	1,901	1,215	2,758
北海道	1,077	693	645	524	594	1,338	2,147	4,025	29,654	4,172	2,202	1,339	4,034
東北	840	520	452	309	515	572	838	1,554	19,316	2,417	1,164	736	2,436
関東	992	679	648	587	902	1,113	1,828	2,867	15,671	3,078	1,686	1,145	2,600
京浜	1,497	1,164	898	782	1,144	1,439	2,255	3,734	17,387	4,218	2,717	1,584	3,235
北陸	1,284	855	755	694	812	1,417	2,162	3,867	20,687	5,242	2,464	1,850	3,507
東海	1,061	711	681	590	529	825	2,023	3,164	22,083	4,131	2,444	1,668	3,326
近畿	791	498	501	427	550	1,161	1,966	2,860	18,143	3,500	2,286	1,336	2,835
中国四国	686	465	397	347	339	596	1,087	1,792	16,163	3,322	1,629	940	2,314
九州	433	325	301	249	247	443	921	1,677	16,064	2,617	1,166	779	2,102

（単位：円/千人・税抜）

もち米 販売金額PI	2015年4月	5月	6月	7月	8月	9月	10月	11月	12月	2016年1月	2月	3月	平均
全体	444	368	293	287	451	742	478	494	1,895	423	372	605	571
北海道	896	1,111	1,043	945	1,529	1,558	993	1,990	5,150	918	815	1,392	1,528
東北	531	669	281	339	647	971	400	391	1,018	273	295	700	543
関東	525	396	315	325	624	883	568	528	2,176	527	431	687	665
京浜	434	344	277	269	301	661	465	403	755	412	372	584	440
北陸	668	344	277	284	536	871	602	433	1,681	382	385	747	601
東海	475	360	295	263	309	830	557	527	2,201	447	412	625	608
近畿	280	200	169	163	224	441	333	314	1,437	345	286	374	380
中国四国	293	232	201	173	273	638	342	343	2,020	340	311	526	474
九州	348	292	212	216	303	548	388	323	2,414	353	267	402	506

（２）販売数量 PI の推移

（単位：kg/千人）

包装もち 販売数量PI	2015年4月	5月	6月	7月	8月	9月	10月	11月	12月	2016年1月	2月	3月	平均
全体	1.38	0.94	0.8	0.68	0.92	1.44	2.51	4.14	17.71	5.24	2.8	1.8	3.36

（単位：kg/千人）

もち米 販売数量PI	2015年4月	5月	6月	7月	8月	9月	10月	11月	12月	2016年1月	2月	3月	平均
全体	0.94	0.79	0.63	0.63	1.01	1.61	1.01	1.1	4.5	0.96	0.81	1.32	1.28

Ⅵ．経済等指標

１．GDP・GNI の推移

	GDP(10億円)	GNI(10億円)	前年度比(%)
2013年度	529,765.3	526,677.2	1.9
2014年度	524,784.1	524,751.7	▲ 0.4
2015年度	529,043.7	537,969.6	2.5

資料：内閣府「国民経済計算」

２．実質賃金指数の推移

(事業所規模5人以上) (平成22年平均＝100)	現金給与総額								きまって支給する給与			
	調査産業計				製造業				調査産業計			
			規模30人以上				規模30人以上				規模30人以上	
		前年比(%)		前年比(%)		前年比(%)		前年比(%)		前年比(%)		前年比(%)
2013年	98.3	▲ 0.9	98.8	▲ 0.8	100.9	▲ 1.2	101.1	▲ 0.6	98.3	▲ 1.4	98.8	▲ 1.3
2014年	95.5	▲ 2.8	96.4	▲ 2.4	99.3	▲ 1.6	99.6	▲ 1.5	95.0	▲ 3.4	95.8	▲ 3.0
2015年(速報)	94.6	▲ 0.9	95.5	▲ 0.9	98.7	▲ 0.6	98.8	▲ 0.8	94.3	▲ 0.7	95.3	▲ 0.5

資料：厚生労働省「米対勤労統計調査」

３．可処分所得の推移

	可処分所得(円)	対前年比(%)	平均消費性向(%)	対前年差
2013年	426,234	0.2	74.8	0.9
2014年	423,907	▲ 0.5	75.2	0.4
2015年	427,447	0.8	73.8	▲ 1.4

資料:総務省「家計調査」

４．人口の推移

	総人口(千人)			日本人人口(千人)		
日本の人口 10月1日現在	男女計	男	女	男女計	男	女
2013年	127,298	61,909	65,388	125,704	61,186	64,518
2014年	127,083	61,801	65,282	125,431	61,041	64,391
2015年	127,110	61,829	65,281	125,362	61,007	64,355

年齢階級	2013(平成25)年10月	2014(平成26)年10月	2015(平成27)年10月	年齢階級	2013(平成25)年10月	2014(平成26)年10月	2015(平成27)年10月	日本人人口前々年比(%)
	総人口(千人)				日本人人口(千人)			
総数	127,298	127,083	127,110	総数	125,704	125,431	125,362	▲ 0.3
0 ～ 4 歳	5,239	5,213	5,199	0 ～ 4 歳	5,188	5,157	5,139	▲ 0.9
5 ～ 9	5,361	5,307	5,302	5 ～ 9	5,317	5,261	5,254	▲ 1.2
10 ～ 14	5,790	5,713	5,607	10 ～ 14	5,746	5,669	5,562	▲ 3.2
15 ～ 19	6,047	6,005	5,983	15 ～ 19	5,973	5,924	5,892	▲ 1.4
20 ～ 24	6,205	6,203	6,250	20 ～ 24	6,004	5,989	6,005	0.0
25 ～ 29	6,869	6,678	6,530	25 ～ 29	6,665	6,462	6,292	▲ 5.6
30 ～ 34	7,623	7,466	7,325	30 ～ 34	7,434	7,279	7,134	▲ 4.0
35 ～ 39	9,060	8,670	8,359	35 ～ 39	8,908	8,513	8,197	▲ 8.0
40 ～ 44	9,667	9,793	9,808	40 ～ 44	9,517	9,644	9,660	1.5
45 ～ 49	8,406	8,608	8,746	45 ～ 49	8,279	8,477	8,610	4.0
50 ～ 54	7,734	7,791	8,003	50 ～ 54	7,637	7,688	7,895	3.4
55 ～ 59	7,731	7,654	7,570	55 ～ 59	7,658	7,580	7,493	▲ 2.2
60 ～ 64	9,666	8,980	8,507	60 ～ 64	9,608	8,920	8,446	▲ 12.1
65 ～ 69	8,699	9,154	9,729	65 ～ 69	8,654	9,107	9,679	11.8
70 ～ 74	7,596	7,928	7,788	70 ～ 74	7,562	7,893	7,752	2.5
75 ～ 79	6,302	6,269	6,365	75 ～ 79	6,278	6,244	6,339	1.0
80 ～ 84	4,762	4,869	5,023	80 ～ 84	4,748	4,855	5,008	5.5
85 歳 以 上	4,539	3,063	5,016	85 歳 以 上	4,527	3,054	5,004	10.5

資料:総務省統計局「人口推計」