POS データによる米の価格・販売等の動向

2014 年度版 年報

(RP Yearbook)

－Retail Price of rice　Yearbook 2014－

2016 年 5 月 24 日

公益社団法人 米穀安定供給確保支援機構　情報部

はじめに

当機構では、米及びパン、麺類などの小麦製品やその加工品等について、2013 年（平成 25 年）4 月分から POS データを入手し、加工・編集のうえ「RP Weekly（週間の精米の購入価格・数量の動向。登録者へのメール配信）」、「RP Monthly（月間の精米の購入価格・数量の動向。当機構ホームページで公表）」、「RP Quarterly （四半期毎の小麦製品、もち等の購入価格等の動向。当機構ホームページで公表）」、「RP Yearbook（周辺事情も含む、各年度の概要等）」として公表等を行ってきたところです。

今般、2014 年度の精米の購入価格・数量の動向について、POS データの加工・分析及び周辺事情の収集等準備が整いましたので、公表することといたします。先月に公表いたしました 2013 年度版と併せて、ご活用いただければ幸甚に存じます。

なお、2015 年度版（平成 27 年度版）以降については、各翌年度半ばを目途に公表していくこととしております。

目　次

Ⅰ. 2014年度の概要 …… 1
1. 2014年度の動向 …… 1
（1）食料消費動向 …… 1
（2）米を巡る施策等の動向 …… 1
（3）価格の動向 …… 2
（4）販売の動向 …… 3

Ⅱ. POSデータの年次動向 …… 4
1. 全国の動向 …… 4
（1）価格の動向 …… 4
①1kg当たり販売価格 …… 4
②5kg袋の販売価格 …… 5
③主要産地銘柄の平均価格と販売割合 …… 5
（2）販売数量PIの動向 …… 6
①主要5銘柄の販売数量PI …… 6
②作付面積上位5品種の販売量 …… 7
（3）包装容量別販売割合の動向 …… 7

2. ブロック別の動向 …… 8
（1）北海道ブロック …… 8
①価格の動向 …… 8
ア. 1kg当たり販売価格 …… 8
イ. 5kg袋の販売価格 …… 8
ウ. 主要産地銘柄の平均価格と販売割合 …… 9
②販売数量PIの動向 …… 10
ア. 販売数量PI …… 10
イ. 全国作付面積上位5品種の販売量 …… 10
③包装容量別販売割合の動向 …… 10

（2）東北ブロック …… 11
①価格の動向 …… 11
ア. 1kg当たり販売価格 …… 11
イ. 5kg袋の販売価格 …… 11
ウ. 主要産地銘柄の平均価格と販売割合 …… 12
②販売数量PIの動向 …… 13
ア. 販売数量PI …… 13
イ. 全国作付面積上位5品種の販売量 …… 13
③包装容量別販売割合の動向 …… 13

（3）関東ブロック …… 14
①価格の動向 …… 14
ア. 1kg当たり販売価格 …… 14
イ. 5kg袋の販売価格 …… 14
ウ. 主要産地銘柄の平均価格と販売割合 …… 15
②販売数量PIの動向 …… 16
ア. 販売数量PI …… 16
イ. 全国作付面積上位5品種の販売量 …… 16
③包装容量別販売割合の動向 …… 16

（4）京浜ブロック …… 17
①価格の動向 …… 17
ア. 1kg当たり販売価格 …… 17
イ. 5kg袋の販売価格 …… 17
ウ. 主要産地銘柄の平均価格と販売割合 …… 18
②販売数量PIの動向 …… 19
ア. 販売数量PI …… 19
イ. 全国作付面積上位5品種の販売量 …… 19
③包装容量別販売割合の動向 …… 19

（5）北陸ブロック（甲信地方含む） …… 20
①価格の動向 …… 20
ア. 1kg当たり販売価格 …… 20
イ. 5kg袋の販売価格 …… 20
ウ. 主要産地銘柄の平均価格と販売割合 …… 21
②販売数量PIの動向 …… 22
ア. 販売数量PI …… 22
イ. 全国作付面積上位5品種の販売量 …… 22
③包装容量別販売割合の動向 …… 22

（6）東海ブロック …… 23
①価格の動向 …… 23
ア. 1kg当たり販売価格 …… 23
イ. 5kg袋の販売価格 …… 23
ウ. 主要産地銘柄の平均価格と販売割合 …… 24
②販売数量PIの動向 …… 25
ア. 販売数量PI …… 25
イ. 全国作付面積上位5品種の販売量 …… 25
③包装容量別販売割合の動向 …… 25

（7）近畿ブロック …… 26
①価格の動向 …… 26
ア. 1kg当たり販売価格 …… 26
イ. 5kg袋の販売価格 …… 26
ウ. 主要産地銘柄の平均価格と販売割合 …… 27
②販売数量PIの動向 …… 28
ア. 販売数量PI …… 28
イ. 全国作付面積上位5品種の販売量 …… 28
③包装容量別販売割合の動向 …… 28

（8）中国四国ブロック …… 29
①価格の動向 …… 29
ア. 1kg当たり販売価格 …… 29
イ. 5kg袋の販売価格 …… 29
ウ. 主要産地銘柄の平均価格と販売割合 …… 30
②販売数量PIの動向 …… 31
ア. 販売数量PI …… 31
イ. 全国作付面積上位5品種の販売量 …… 31
③包装容量別販売割合の動向 …… 31

（9）九州ブロック …… 32
①価格の動向 …… 32
ア. 1kg当たり販売価格 …… 32
イ. 5kg袋の販売価格 …… 32
ウ. 主要産地銘柄の平均価格と販売割合 …… 33
②販売数量PIの動向 …… 34
ア. 販売数量PI …… 34
イ. 全国作付面積上位5品種の販売量 …… 34
③包装容量別販売割合の動向 …… 34

Ⅲ. 米代替食品、米加工品等の販売金額PI、販売数量PIの動向 …… 35
1. パン類 …… 35
（1）販売動向 …… 35
（2）ブロック動向 …… 35
2. 麺類 …… 36
（1）販売動向 …… 36
（2）ブロック動向 …… 36
3. 加工米飯（冷凍米飯、パックご飯） …… 37
（1）販売動向 …… 37
（2）ブロック動向 …… 37
4. 包装もち、もち米 …… 38
（1）販売動向 …… 38
（2）ブロック動向 …… 38

Ⅳ. 米に関する年表 …… 40

資料編 …… 42

Ⅰ．2014 年度の概要

1．2014 年度の動向

（1）食料消費動向

2014 年（平成 26 年）4 月 1 日に消費税率が 5%から 8%へと引き上げられ、前年度末にかけて発生した駆け込み需要の反動（内閣府によれば、駆け込み需要による個人消費の規模は 3 兆円と試算されている）、増税による消費マインドの冷え込み、円安等による物価の上昇や夏の天候不順の影響などもあって、2014 年度の GDP はマイナス成長となった。また、消費税率引き上げと物価上昇に加え、名目賃金の伸び悩みは可処分所得の低下につながり、ここまで個人消費等の内需が主導する形で回復してきた国内景気にも影響を及ぼし、2015 年 10 月に予定されていた消費税 10%への引き上げが 2017 年 4 月に先送りされることとなった。

消費及び各種経済指標の推移

年度		2013年（平成25年）	対前年比（%）	2014年（平成26年）	対前年比（%）
1. 可処分所得（円/世帯/月）		426,299	0.6	424,797	▲ 0.4
2. 消費支出a		279,474	2.0	266,841	▲ 4.5
3. 食料消費支出a		65,880	2.9	64,865	▲ 1.5
	米	2,115	▲ 4.3	1,764	▲ 16.6
	パン	2,187	▲ 0.2	2,253	3.0
	麺類	1,267	▲ 1.2	1,223	▲ 3.4
	主食的調理食品	3,374	1.7	3,364	▲ 0.3
	一般外食	10,418	5.4	10,092	▲ 3.1
4. エンゲル係数		22.0	0.5	22.7	3.2
5. 消費者物価指数b		100.4	0.8	103.2	2.8
（参考）					
6. 経常収支（億円）		14,715	▲ 65.4	79,309	439.0
7. GDP（兆円）c		530.0	3.5	524.7	▲ 1.0
8. GNI（兆円）c		526.7	1.9	524.7	▲ 0.4
9. 鉱工業指数		98.9	3.2	98.5	▲ 0.4
10. 常用雇用指数		102.4	0.9	104.1	1.7
11. 新車販売台数（万台）d		286.7	4.9	301.6	5.2
12. 日経平均株価		14,406.76	49.9	16,253.25	12.8
13. 為替レート（ドル/円）		100.2	20.7	109.9	9.7
14. 原油価格（ドル/bbl）e		109.82	▲ 3.6	91.29	▲ 16.9

（注）

a：二人以上の世帯の1世帯1か月間当り（消費税抜き） b：生鮮食品を除く総合（全国） c：実質値 d：乗用車の計 e：CIF価格

（資料）

1,2,3,4：総務省「家計調査」、5：総務省「消費者物価指数」、6：財務省「国際収支状況」、
7,8：内閣府「国民経済計算（GDP統計）」、9：経済産業省「鉱工業指数」、10：厚生労働省「毎月勤労統計調査」、
11：日本自動車販売協会連合会年別統計データ、12：日本経済新聞社、
13：日本銀行「外国為替市況」より米穀機構で作成、14：全国工作油剤工業組合統計資料

増税後の個人消費の回復力の弱さは食料消費支出にも及び、2014 年度の二人以上の世帯の月平均の食料消費支出は 64,865 円（税抜）と前年度より 1.5%減少し、このうち米への消費支出は 1,764 円（税抜）で、前年度より 16.6%と大幅に低下した。一方で、パンの消費支出は対前年度比 3.0%増の 2,253 円（税抜）となり、米の価格の下落がパンとの格差をさらに拡大させることとなった。

（2）米を巡る施策等の動向

2014 年度の米を巡る政策動向は、2015 年 3 月に行われた「『食料・農業・農村基本計画』の 5 年毎の見直し」、米価下落対策として当機構も行った「需給関係の変化に伴う米価安定対策の実施」と農産物の需要対策の一環として提唱された輸出拡大を具体化するための「品目別輸出促進団体の設立」が挙げられる。

2000 年（平成 12 年）3 月に決定された「食料・農業・農村基本計画」は概ね 5 年毎に見直しが行われており、今回で 3 回目の見直しとなる。また 6 月に改訂された「農林水産業・地域の活力創造プラン」には、「経営マインドを持つ意欲ある農業の担い手が活躍しやすい環境を整備する」という方向性が新たに加えられ、それを踏まえ、「食料・農業・農村基本計画」の施策内容は、和食の保護・継承、6 次産業化、輸出促進等による「食料の安定供給の確保」、農地中間管理機構による農地集積・集約化や飼料用米等の戦略作物の生産拡大による「農業の持続的な発展」、集約とネットワーク化等による「農村の振興」、「東日本大震災からの復旧・復興」、農協改革や農業委員会改革等による「団体の再編整備」が示され、さらに熱量ベースでの食料自給率目標について、実現可能性を踏まえて従来の 50%から 5 ポイント引下げられ、2025 年までに 45%とされ、生産額ベースでは 3 ポイント増の 73%、飼料自給率は 2 ポイント増の 40%

とされた。

米価については、2013 年産米の価格が 2014 年 5 月以降、消費減少に伴う販売不振や豊作による在庫圧力等から下落基調となったことにより、2014 年産米の最初(9 月)の相対取引価格が前年産比▲18.4%（税抜比較）で始まるなど、前年までとは環境が一変したことから価格安定を図るための対策が必要となり、当機構による「2013 年産米の 35 万トンの買入れと飼料用など非主食用への処理」と「在庫経費等への補填による一時的な市場からの隔離」、農林水産省の「周年供給への誘導」が執られることとなった。

品目別輸出促進団体の設立については、米及び米加工品の輸出促進団体として 11 月に「一般社団法人 全日本コメ・コメ関連食品輸出促進協議会」が設立された。輸出促進は「食料・農業・農村基本計画」においても重要施策として位置付けられており、農林水産省は 2016 年に農産物・食品の輸出額を 7 千億円、2020 年に 1 兆円とする目標を掲げている。同じく米・米加工品については 2016 年に 280 億円、2020 年に 600 億円とされている。

（3）価格の動向（月次 POS 平均価格の推移）

前年度の値下がり基調のまま 4 月に 348 円/kg で始まった POS 平均価格は、年度末には 306 円/kg と 1 年で▲42 円/kg(▲12.1%)も下落し、年度平均は 328 円/kg となり、前年度比▲46 円(▲12.3%)、前々年度比▲61 円(▲15.7%)の下落となった。

平均価格の推移(2014年度)　（単位円/kg）

POS	当年4月	5月	6月	7月	8月	9月	10月	11月	12月	翌年1月	2月	3月
2014年度	348	348	343	341	337	329	323	317	317	313	310	306
対前月比(円)	▲1	0	▲5	▲2	▲4	▲8	▲6	▲6	0	▲4	▲3	▲4
対前年同月比(円)	▲49	▲46	▲47	▲47	▲44	▲44	▲46	▲47	▲48	▲48	▲48	▲43
対前々年同月比(円)	▲21	▲22	▲31	▲36	▲53	▲62	▲75	▲81	▲86	▲89	▲86	▲89
相対取引価格	226	223	221	217	211	193	189	188	187	186	186	184
前年同月比(円)	▲36	▲38	▲38	▲40	▲45	▲43	▲46	▲45	▲44	▲44	▲44	▲45

注:相対取引価格は玄米ベース
資料:農林水産省「米の相対取引価格(出荷業者)(速報値)」

この価格下落に大きく影響したのが、前年度から続いてきた在庫圧力である。2013 年 11 月の米の民間在庫は 393 万トンに達し、直近 5 年間で最も高い水準となり、2014 年 4 月に入っても依然として対前年同月を約 30 万トン上回る 258 万トンを抱え、その結果 4 月の相対取引価格は玄米ベースで（以下同）、13,577 円/60kg と前年同月比▲2,145 円/60kg（▲40 円/kg）となった。同時期（4 月）の POS 平均価格も前年度比▲49 円/kg の下落となり、5 月以降も POS 平均価格は、相対取引価格の対前年同月比に準じた▲45 円/kg 前後の水準に下落している。

【出荷+販売段階】　（単位：玄米万トン）

	当年7月	8月	9月	10月	11月	12月	翌年1月	2月	3月	4月	5月	6月
20/21年	66	48	134	325	351	346	322	293	257	221	195	148
対前年差	▲16	▲17	▲17	▲3	▲2	+9	+10	+17	+51	+51	+63	+50
20年産米	1	11	114	307	333	330	308	281	246	212	187	142
1年古米(19年産)	60	33	15	6	6	4	3	2	2	1	1	1
21/22年	113	93	164	349	380	372	347	320	267	228	191	154
対前年差	+47	+44	+30	+24	+29	+26	+25	+26	+10	+7	▲4	+6
21年産米	2	14	107	297	333	335	316	293	246	213	180	146
1年古米(20年産)	106	76	52	42	35	27	22	18	12	8	6	4
22/23年	118	102	212	351	372	363	339	304	238	200	156	118
対前年差	+5	+9	+48	+1	▲8	▲8	▲8	▲15	▲29	▲29	▲34	▲36
22年産米	0	16	145	290	314	315	297	268	208	174	135	99
1年古米(21年産)	112	81	60	52	49	41	35	29	24	20	16	13
23/24年	83	55	134	298	327	320	291	259	224	185	147	113
対前年差	▲36	▲47	▲78	▲53	▲46	▲43	▲48	▲46	▲14	▲14	▲9	▲5
23年産米	0	8	106	273	304	300	275	246	214	177	141	108
1年古米(22年産)	69	37	19	13	11	8	6	5	2	2	1	1
24/25年	78	62	167	337	357	351	324	293	264	229	190	157
対前年差	▲5	+8	+33	+39	+30	+30	+33	+34	+40	+43	+43	+44
24年産米	0	16	135	306	331	331	307	279	252	219	182	150
1年古米(23年産)	73	41	26	20	15	9	7	5	4	3	2	2
25/26年	120	104	210	368	393	389	358	330	291	258	223	190
対前年差	+42	+42	+43	+32	+36	+39	+34	+36	+27	+29	+33	+33
25年産米	1	19	145	310	337	345	320	297	264	236	205	175
1年古米(24年産)	114	82	59	47	43	32	25	22	17	13	10	8
26/27年	119	103	197	344	367	366	344	315	282	246	211	
対前年差	▲1	▲2	▲13	▲25	▲26	▲23	▲14	▲14	▲9	▲12	▲12	
26年産米	0	14	130	285	315	324	307	284	257	223	191	
1年古米(25年産)	106	78	55	45	37	28	23	19	15	13	11	

米の相対取引価格 全銘柄平均価格の推移(出荷業者)（速報値）

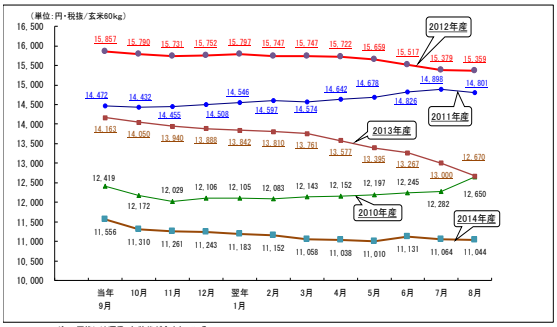

注1:価格には運賃、包装代が含まれている。
資料:農林水産省「米の相対取引価格(出荷業者)(速報)」

この後、2013 年産米は値下がり基

調のまま端境期を越え、2014 年産新米（9 月）の相対取引価格は、前年産比▲2,607 円/60kg（▲43 円/kg）の 11,556 円/60kg(▲18.4%)でスタートしている。この価格水準は、米価低迷が喧伝された 2010 年産（平成 22 年産）の同時期価格よりもさらに▲863 円/60kg 安い水準となった。2014 年産米の POS 平均価格は、出来秋の 9 月~11 月までは前年度比▲46 円/kg 程度下回る水準で推移していたが、12 月~2 月は、同▲48 円/kg 程度下回る水準にまで下落している。

（4）販売の動向（月次 POS 販売数量 PI の動向）

2014 年度の平均販売数量 PI は 54.5kg/千人で、買いだめ等の仮需要の発生もあり、販売が堅調であった前年度を 1.3kg 下回り、さらに 2012 年度比で 0.2kg 下回った。

購入数量PIの推移(2014年度)　(単位kg/千人)

POS	当年4月	5月	6月	7月	8月	9月	10月	11月	12月	翌年1月	2月	3月
2014年度	49.8	54.8	60.7	57.7	61.4	60.3	52.3	49.3	49.4	49.0	53.9	55.2
対前月比(kg)	▲27.8	5.1	5.9	▲3.0	3.7	▲1.1	▲8.0	▲3.0	0.2	▲0.5	4.9	1.3
対前年同月比(kg)	▲4.6	4.0	8.0	11.5	6.4	0.8	▲0.1	▲0.1	▲6.0	▲3.7	▲9.2	▲22.4
対前々年同月比(kg)	▲13.4	▲5.8	▲1.0	▲1.6	7.1	3.3	1.1	2.3	1.5	2.8	0.1	0.4

月別の動きをみていくと、4 月は消費税率が引上げられ、年度末に発生した仮需要の反動もあり、前月比▲27.8kg となったが、翌 5 月には反動から回復し、その後は値頃感から、5 か月連続で対前年同月を上回って推移した※1。しかし 10 月以降は販売価格の値下がりにもかかわらず、米価の下落基調と特売の常態化が先安観を醸成し、当用買いに徹するという消費者の購買行動を惹起し販売数量は対前年同月比でマイナスとなり、家庭内食での米離れが顕著となっていった。

※1）2014 年 4 月の消費税率引き上げ前後の米の販売動向については当機構の調査レポートにおいて詳細な分析をしている。

米穀機構「米に関する調査レポート H26-2『消費増税と米の購入動向』

＞http://www.komenet.jp/pdf/chousa-rep_H26-2.pdf

Ⅱ．POS データの年次動向

前述のように当機構では POS データについて分析・加工の上、週報（RPWeekly、希望者に配信）、月報（RPMonthly、当機構ホームページに掲載）を公表しているが、この項では価格、販売数量 PI、主要銘柄の動向及び包装容器別販売割合について全国及びブロック別の 2014 年度の推移についてみていく。なおブロック名と所属する都道府県名については右表の通りとなっている。

ブロック内訳

ブロック名	都道府県名
北海道	北海道
東北	青森、岩手、宮城、秋田、山形、福島
関東	茨城、栃木、群馬、埼玉、千葉
京浜	東京、神奈川
北陸	新潟、富山、石川、福井、長野、山梨
東海	静岡、愛知、岐阜、三重
近畿	滋賀、京都、大阪、兵庫、奈良、和歌山
中国四国	鳥取、島根、岡山、広島、山口、香川、高知、愛媛、徳島
九州	福岡、佐賀、長崎、熊本、大分、宮崎、鹿児島

1．全国の動向

（1）価格の動向

POS データに基づく価格推移は週報（RPWeekly）と月報（RPMonthly）において公表しており、週報においては月曜～日曜の販売データを基に、5kg 袋（慣行栽培・税込）、1kg（特別栽培等を含む精米の 1kg 当たり価格・税込）、月内の 5kg 袋の上位 20 産地・品種別販売価格と販売割合を、月報では月内の 1kg（同）当り価格及び 5kg 袋（同）の販売価格を公表している。以下に述べる平均価格については週報の販売データを用い、税抜価格で表している。また販売数量についても週報の販売データを用いている。なお、月報の価格データについては当機構の調査レポートで詳細な分析を行っている※2。

※2）米穀機構「米に関する調査レポート H27－3『米の取引価格の経年推移』」
＞http://www.komenet.jp/shouhichi/995.html

①1kg 当たり販売価格の動向

2014 年度の 1kg 当たりの平均価格は下表のとおり前年度比▲47 円/kg(▲12.6%)の 326 円/kg となっている。2014 年度における米価の動向は、前年度の下落基調を受け一貫して下落し、年度初めの平均価格は 345 円/kg と、前年度（399 円/kg）の▲13.5%の水準で始まり、2014 年 10 月第 2 週には年度平均を割り込み、年度末には 302 円/kg と、12.5%（43 円/kg、5kg 換算では 215 円）の下落となり、週平均にすると毎週▲0.26%ずつ下落したこととなる。なお週平均の下落率は、前年度より 0.06 ポイント小さくなっている。

2014年度	平均価格（円/kg）	標準偏差	週平均減少率（%）	2013年度平均価格（円/kg）	2013年度週平均減少率（%）
全体	326	14.62	−0.26	373	−0.32
北海道	335	11.67	−0.22	372	−0.28
東北	341	17.11	−0.21	387	−0.33
関東	301	24.86	−0.42	362	−0.32
京浜	361	11.68	−0.17	400	−0.27
北陸	322	14.36	−0.13	351	−0.12
東海	332	18.07	−0.34	372	−0.27
近畿	326	13.60	−0.22	372	−0.31
中国四国	310	12.30	−0.25	363	−0.42
九州	328	12.89	−0.15	370	−0.37

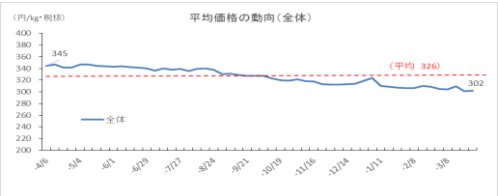

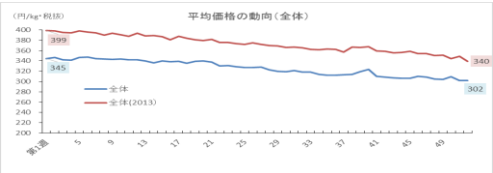

②5kg 袋の販売価格

米販売の太宗を占めている 5kg 袋の推移を見ると、2014 年度における平均価格は下表のとおり前年度に比べ▲238 円/5kg の 1,893 円/5kg となっている。年度初めは前年度▲256 円/5kg の 2,030 円/5kg でスタートしているが、8 月末週に平均価格を割り込むと、年度末には前年度比▲226 円/5kg の 1,544 円/5kg となり、▲11.5%（▲200 円/5kg）下落している。なお週平均にすると毎週▲0.24%ずつ下落したことになる。なお週平均の下落率は、前年度より 0.03 ポイント小さくなっている。

2014年度	平均価格（円/5kg）	標準偏差	週平均減少率（%）	2013年度平均価格（円/5kg）	2013年度週平均減少率（%）
全体	1,655	70	−0.24	1,893	−0.27
北海道	1,877	67	−0.14	2,055	−0.12
東北	1,824	83	−0.12	2,003	−0.25
関東	1,532	123	−0.44	1,842	−0.27
京浜	1,746	57	−0.17	1,941	−0.23
北陸	1,768	89	−0.16	1,950	−0.04
東海	1,712	69	−0.23	1,877	−0.14
近畿	1,605	70	−0.23	1,843	−0.31
中国四国	1,591	60	−0.24	1,861	−0.32
九州	1,629	66	−0.17	1,855	−0.35

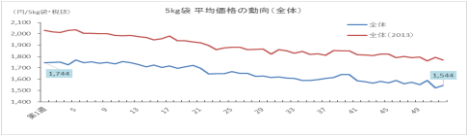

③主要産地銘柄の平均価格と販売割合

販売数量に占める産地別割合は、北海道産が 16.0%、次いで新潟県産が 13.1%、秋田県産が 7.0%、茨城県産が 6.8%となっている。上位 3 産地までは前年度と同順位で、作付面積上位県と重なっているが、4 位以降の順位は昨年度から大きく変動している。販売シェア上位 30 産地品種等をみると、新潟コシヒカリを筆頭に、北海道ななつぼし、秋田あきたこまち、北海道ゆめぴりかなどが上位に位置しており、北海道産は前年度より 1 銘柄減（きらら 397 が圏外）の 3 銘柄がランクインしている。また 2014 年度は香川コシヒカリや島根きぬむすめなど 4 銘柄が新たにランクインしている。

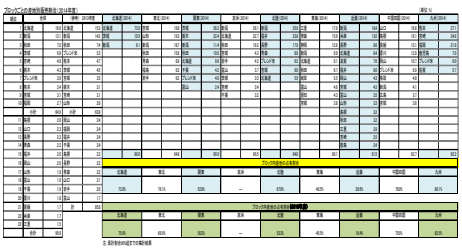

産地品種等	平均価格	販売割合	産地品種等	平均価格	販売割合
魚沼 コシヒカリ	545	0.7	熊本 ヒノヒカリ	323	0.7
北海道 ゆめぴりか	449	1.8	島根 コシヒカリ	317	0.6
山形 つや姫	446	0.7	北海道 ななつぼし	316	4.1
新潟 コシヒカリ	383	5.0	三重 コシヒカリ	311	0.7
富山 コシヒカリ	362	1.0	栃木 コシヒカリ	309	1.8
山口 コシヒカリ	357	0.5	宮崎 コシヒカリ	308	1.2
福岡 夢つくし	347	0.7	新潟 こしいぶき	305	0.7
兵庫 コシヒカリ	343	0.8	宮崎 ヒノヒカリ	304	1.0
北海道 ふっくりんこ	340	1.0	福井 コシヒカリ	301	0.6
熊本 森のくまさん	334	0.7	ブレンド米	300	2.9
宮城 ひとめぼれ	332	1.4	香川 コシヒカリ	287	0.8
愛媛 コシヒカリ	332	0.5	茨城 コシヒカリ	287	2.0
長野 コシヒカリ	331	0.9	島根 きぬむすめ	284	0.5
秋田 あきたこまち	329	3.5	青森 つがるロマン	275	0.6
1kg当たり平均単価	326		茨城 あきたこまち	272	1.2
			青森 まっしぐら	261	0.5

下線は2014年度に新規でランクインした産地品種。

2014年度におけるシェア上位30産地品種等の平均価格は333円/kgとなっており、全国平均価格 326 円/kg より若干高くなっているが、前年度（365 円/kg）と比べると▲32 円/kg（5kg 換算で 170 円）下落している。なお平均価格以上は北海道ゆめぴりかや山形つや姫など 14 銘柄、平均価格未満が 16 銘柄等となっている。



	産地品種	販売割合		平均価格	
1	新潟 コシヒカリ	10.0	(−1.3)	383	(−20)
2	北海道 ななつぼし	8.3	(+0.5)	316	(−26)
3	秋田 あきたこまち	6.9	(−0.3)	329	(−43)
4	ブレンド米	5.8	(−1.4)	300	(−39)
5	茨城 コシヒカリ	4.0	(+1.1)	287	(−56)
6	北海道 ゆめぴりか	3.6	(+0.1)	449	(−11)
7	栃木 コシヒカリ	3.6	(+1.0)	309	(−35)
8	宮城 ひとめぼれ	2.9	(−0.4)	332	(−23)
9	宮崎 コシヒカリ	2.4	(+0.7)	308	(−41)
10	茨城 あきたこまち	2.3	(+1.0)	272	(−45)

	産地品種	販売割合		平均価格	
11	宮崎 ヒノヒカリ	2.0	(+0.8)	304	(−37)
12	北海道 ふっくりんこ	2.0	(+0.6)	340	(−34)
13	富山 コシヒカリ	1.9	(+0.2)	362	(−31)
14	長野 コシヒカリ	1.8	(−0.2)	331	(−17)
15	兵庫 コシヒカリ	1.6	(+0.5)	343	(−27)
16	香川 コシヒカリ	1.5	(+1.0)	287	(−25)
17	魚沼 コシヒカリ	1.4	(+0.2)	545	(−52)
18	三重 コシヒカリ	1.4	(+0.2)	311	(−45)
19	熊本 森のくまさん	1.4	(−0.3)	334	(−21)
20	山形 つや姫	1.4	(−0.4)	446	(+5)

（単位：%、円/kg(税抜)）

	産地品種	販売割合		平均価格	
21	熊本 ヒノヒカリ	1.4	(−1.1)	323	(−26)
22	福岡 夢つくし	1.4	(−0.2)	347	(−27)
23	新潟 こしいぶき	1.3	(−0.1)	305	(−51)
24	島根 コシヒカリ	1.2	(−0.1)	317	(−50)
25	福井 コシヒカリ	1.2	(−0.5)	301	(−34)
26	青森 つがるロマン	1.1	(−0.1)	275	(−46)
27	愛媛 コシヒカリ	1.1	(+0.2)	332	(−33)
28	青森 まっしぐら	1.0	(+0.1)	261	(−50)
29	島根 きぬむすめ	1.0	(+0.3)	284	(−55)
30	山口 コシヒカリ	1.0	(+0.1)	357	(−44)
	上位産地品種平均			333	

注１：集計対象はうるち精米（慣行栽培米、特別栽培米、有機栽培米を含む）。
注２：販売割合はうるち精米の総重量に占める割合。（ ）内は前年の販売割合との差(ポイント)。
注３：平均価格は当該産地品種の加重平均価格（税抜）。（ ）内は前年の平均価格との差。

（2）販売数量 PI の動向

2014 年度の平均販売数量 PI は 56.5kg/千人となっている。2014 年 4 月には前年度末に発生した買いだめ等の仮需要の反動で販売数量が一時的に減少しているが 5 月には回復している。なお前年度では、3 月末の仮需要の発生期間を除く平均価格と購入数量 PI の間には、全てのブロックにおいて価格下落、販売量増加という負の相関がみられたが、2014 年度においては、価格の下落が必ずしも販売数量の増加に結びつかず、相関関係は確認できないこととなっている。

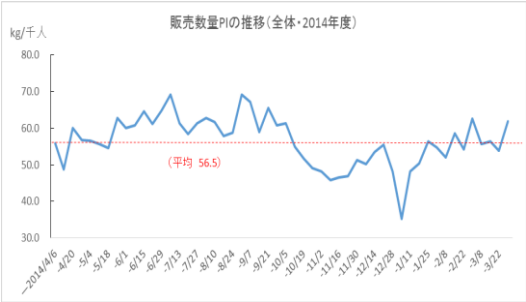

2014年度	平均販売数量PI（kg/千人）	指数（全体を100として指数化）	標準偏差	（参考）2013年度平均販売数量PI（kg/千人）
全体	56.5	100.0	6.6	64.5
北海道	119.2	211.0	16.9	129.9
東北	19.3	34.2	2.8	20.5
関東	64.6	114.3	8.4	67.2
京浜	61.6	109.0	16.9	86.6
北陸	34.4	60.9	5.0	39.4
東海	49.3	87.3	8.9	48.7
近畿	59.6	105.6	5.9	69.3
中国四国	43.3	76.7	6.3	51.2
九州	66.1	117.0	10.3	68.5

平均価格（円/kg）と販売数量PIとの相関

2014	相関係数
全体	0.38
北海道	−0.34
東北	0.05
関東	0.38
京浜	0.41
北陸	0.15
東海	−0.60
近畿	−0.29
中国四国	0.11
九州	0.05

①主要 5 銘柄の販売数量 PI

主要 5 銘柄（北海道ゆめぴりか、秋田あきたこまち、山形つや姫、新潟コシヒカリ、茨城コシヒカリ）の 2014 年度の販売数量 PI の推移は右表のとおりとなっている。

山形つや姫と北海道ゆめぴりかは年間を通して安定的に購入されているのに対し、秋田あきたこまち、新潟コシヒカリ、茨城コシヒカリでは週によって大きく変動している。

なお、秋田あきたこまち、茨城コシヒカリの 2014 年度の販売数量 PI は前年度より増えているのに対し、北海道ゆめぴりか、山形つや姫、新潟コシヒカリでは減少となっている。販売数量 PI が増えている秋田あきたこまち、茨城コシヒカリの 2 銘柄は、他の 3 銘柄に比べて価格の下落が大きくなっており、このことが販売数量 PI の増加に寄与した側面があることが伺える。

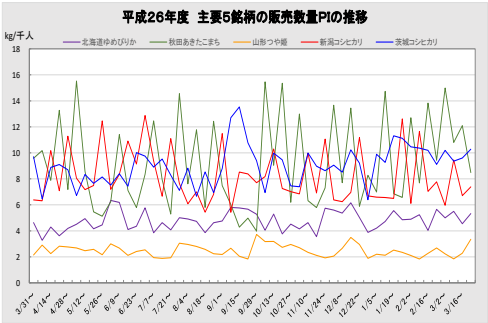

2014年販売数量PI	平均（kg/千人）	標準偏差
北海道ゆめぴりか	4.8	0.7
秋田あきたこまち	9.2	3.4
山形つや姫	2.5	0.5
新潟コシヒカリ	8.2	2.0
茨城コシヒカリ	9.0	1.5

2014年平均価格	平均価格（円/5kg）	標準偏差
北海道ゆめぴりか	2,360	78
秋田あきたこまち	1,741	96
山形つや姫	2,262	89
新潟コシヒカリ	2,013	53
茨城コシヒカリ	1,588	114

販売数量PI	2013年度平均 a（kg/千人）	2014年度平均 b（kg/千人）	差（b−a）
北海道ゆめぴりか	5.9	4.8	−1.1
秋田あきたこまち	8.9	9.2	0.3
山形つや姫	3.0	2.5	−0.5
新潟コシヒカリ	9.2	8.2	−1.0
茨城コシヒカリ	8.3	9.0	0.7

平均価格	2013年度平均 a（円/5kg）	2014年度平均 b（円/5kg）	差（b−a）
北海道ゆめぴりか	2,407	2,360	−47
秋田あきたこまち	1,899	1,741	−158
山形つや姫	2,251	2,262	11
新潟コシヒカリ	2,070	2,013	−58
茨城コシヒカリ	1,845	1,588	−258

②作付面積上位 5 品種の販売量

2013～2014 年産の作付面積上位 5 品種（コシヒカリ、ひとめぼれ、ヒノヒカリ、あきたこまち、ななつぼし）の月別販売量の関係をみると、右下表のとおり、販売量は作付最上位品種のコシヒカリが 1 位、2 位はあきたこまち、3 位はななつぼしで、作付 2 位のひとめぼれと同 4 位のヒノヒカリは 4 位～7 位の間を変動している。

水稲うるち米の品種別作付比率の推移

順位	2012(平成24)年産		2013(平成25)年産		2014(平成26)年産	
	品種名	比率	品種名	比率	品種名	比率
1	コシヒカリ	37.5	コシヒカリ	36.7	コシヒカリ	36.4
2	ひとめぼれ	9.8	ひとめぼれ	9.6	ひとめぼれ	9.7
3	ヒノヒカリ	9.5	ヒノヒカリ	9.5	ヒノヒカリ	9.2
4	あきたこまち	7.3	あきたこまち	7.5	あきたこまち	7.2
5	キヌヒカリ	3.1	ななつぼし	3.0	ななつぼし	3.1
6	ななつぼし	3.0	キヌヒカリ	2.9	はえぬき	2.9
7	はえぬき	2.7	はえぬき	2.7	キヌヒカリ	2.7
8	まっしぐら	1.8	まっしぐら	1.9	まっしぐら	2.0
9	きらら397	1.8	あさひの夢	1.5	あさひの夢	1.6
10	あさひの夢	1.4	きらら397	1.5	こしいぶき	1.5
上位10品種計		77.6		76.8		76.8

資料：米穀機構「水稲の品種別作付動向について」

検査数量（トン）	2012年産	2013年産	2014年産
コシヒカリ	1,685,995	1,743,167	1,640,234
ひとめぼれ	567,430	552,278	571,080
あきたこまち	479,897	490,921	493,887
ななつぼし	231,317	227,860	239,450
ヒノヒカリ	238,675	230,832	226,358

資料：農林水産省「米の農産物検査結果（確定値）」

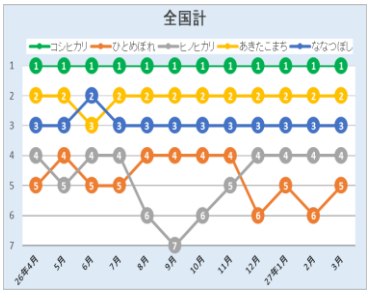

（３）包装容量別販売割合の動向

2014 年度の包装容量別の販売割合は 5kg 袋が 65.2%で第 1 位となっており、次いで 10kg 袋が 26.5%、2kg 袋が 6.8%となっている。前年度と比べると 10kg 袋が 2.2 ポイント増え、他はすべて減少している。1kg 当たりの平均価格と 10kg 袋販売割合（%）の間には弱い負の相関（相関係数－0.55）があり、価格の下落によって割安感のある 10kg 袋の割合が徐々に増えていた 2013 年 11 月以降のトレンドが 2014 年度も継続していることが伺える。

なお、最近クローズアップされている 2kg 未満の包装袋や 1 合パック詰めされているものなどは「その他」に集計されているが、2014 年度の「その他」の販売割合は前年度を下回っており、量販店等が中心の POS データからは販売動向の顕著な差異は認められていない。

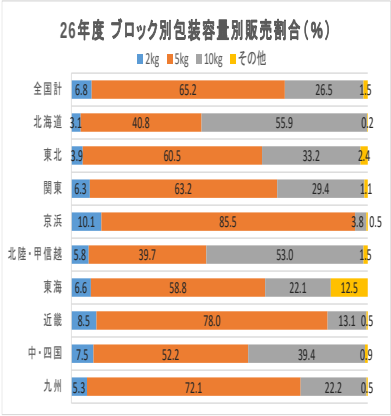

全国（%）	2kg	5kg	10kg	その他
2014年度	6.8	65.2	26.5	1.5
2013年度	6.9	66.8	24.3	2.0
差	-0.1	-1.6	2.2	-0.5

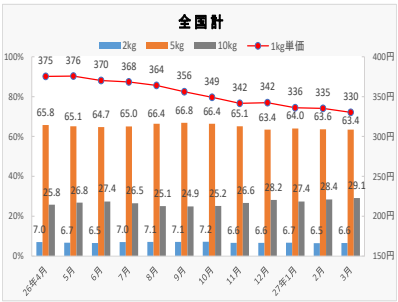

２．ブロック別の動向

（１）北海道ブロック

①価格の動向

ア．1kg 当たり販売価格

2014 年度における 1kg 当たりのブロック毎の平均価格は下表のとおりで、北海道ブロックでは 335 円/kg、全国比+9 円/kg、前年度比▲37 円/kg となっており、全国平均価格と同様に年度末に向けて下落基調となっている。また前年度との比較では、年度始めには前年度比▲46 円/kg の 356 円/kg であったが、年度末には前年度比▲30 円/kg の 318 円/kg と約 11%（38 円/kg、5kg 換算では 190 円）の下落となり、一貫して前年度を下回って推移している。なお週平均の下落率は▲0.22%で、前年度より 0.06 ポイント小さくなっている。全国平均価格との乖離が最も大きい週は平均以上が 12 月 29 日の週の+27 円/kg、平均以下が 6 月 16 日の週の▲14 円/kg となっている。

2014年度	平均価格（円/kg）	標準偏差	週平均減少率（%）	2013年度平均価格（円/kg）	2013年度週平均減少率（%）
全体	326	14.62	−0.26	373	−0.32
北海道	335	11.67	−0.22	372	−0.28
東北	341	17.11	−0.21	387	−0.33
関東	301	24.86	−0.42	362	−0.32
京浜	361	11.68	−0.17	400	−0.27
北陸	322	14.36	−0.13	351	−0.12
東海	332	18.07	−0.34	372	−0.27
近畿	326	13.60	−0.22	372	−0.31
中国四国	310	12.30	−0.25	363	−0.42
九州	328	12.89	−0.15	370	−0.37

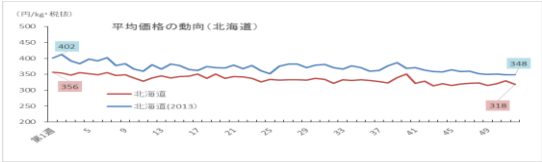

イ．5kg 袋の販売価格

2014 年度における 5kg 袋のブロック毎の平均価格は下表のとおりで、北海道ブロックは 1,877 円/5kg で、全国比＋222 円/5kg、前年度比▲178 円/5kg となっており、年度を通して全国平均価格を上回って推移しているが、北海道ブロックの前年度との比較では一貫して下回っている。年度始－年度末の価格をみると▲7.0%（137 円/5kg）の下落となっており、前年度の▲5.8%（125 円/5kg）に比べて下落の程度は大きくなっている。また週平均では▲0.14%の下落と、全国平均（▲0.24%）の半分程度となっているが前年度より 0.02 ポイント大きくなっている。なお全国平均価格との乖離が最も大きい週は、12 月最終週の＋318 円/5kg となっている。

2014年度	平均価格（円/5kg）	標準偏差	週平均減少率（%）	2013年度平均価格（円/5kg）	2013年度週平均減少率（%）
全体	1,655	70	−0.24	1,893	−0.27
北海道	1,877	67	−0.14	2,055	−0.12
東北	1,824	83	−0.12	2,003	−0.25
関東	1,532	123	−0.44	1,842	−0.27
京浜	1,746	57	−0.17	1,941	−0.23
北陸	1,768	89	−0.16	1,950	−0.04
東海	1,712	69	−0.23	1,877	−0.14
近畿	1,605	70	−0.23	1,843	−0.31
中国四国	1,591	60	−0.24	1,861	−0.32
九州	1,629	66	−0.17	1,855	−0.35

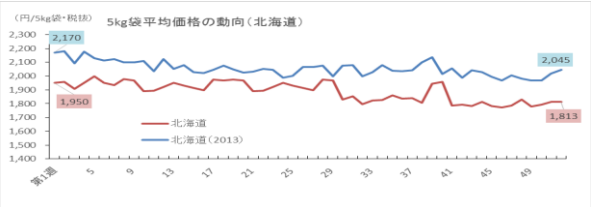

ウ．主要産地銘柄の平均価格と販売割合

2014 年度におけるブロック毎の販売数量に占めるブロック内産の割合は下表のとおりで、北海道ブロックでは道内産シェアが 73.0%となっており、前年度より▲2.6 ポイント下落しているものの、依然としてそのシェアは高く維持されている。他県産では茨城県産が 10.9%（前年度比＋4.0 ポイント）、新潟県産が 6.1%（同▲0.1 ポイント）と、茨城県産米の伸長が著しくなっている。

産地品種別の販売シェアでは、ななつぼし(36.4%)を筆頭に、ゆめぴりか(14.0%)、ふっくりんこ（8.4%）など北海道の独自ブランド米が前年度同様に上位を独占しており、ブロック内産銘柄は 8 銘柄（前年度同）となっている。なお全国での販売シェアでは上位にランクされる新潟コシヒカリは 6 位、秋田あきたこまちは 12 位となっている。

2014 年度における北海道ブロックでの販売シェア上位 22 産地品種の平均販売価格は 353 円/kg となっており、前年度(378 円/kg)より▲25 円/kg 下落している。平均価格以上で販売されているのは魚沼コシヒカリなど 13 銘柄（昨年度▲2 銘柄）で、うち道内産が 6 柄（同＋1 銘柄）。平均価格未満は 9 銘柄等（同＋1 銘柄）となっている。また新たにランクインした銘柄は千葉コシヒカリとなっている。

ブロック内産銘柄販売割合（2014年度）

単位：%

順位	全国	構成	2013年度	北海道2014		東北2014		関東2014		東海2014		北陸2014		近畿2014		中国地区2014		九州2014	
1	北海道	14.0	北海道	13.1	北海道	73.0	宮城	19.0	茨城	24.0	新潟	28.1	新潟	29.4	三重	17.9	新潟	19.4	佐賀	21.7
2	新潟	13.1	新潟	14.3	新潟	13.9	山形	19.0	栃木	23.4	北海道	22.7	福井	22.8	滋賀	13.4	北海道	13.9	熊本	20.8
3	茨城	7.9	茨城	7.4	新潟	6.1	新潟	13.1	新潟	11.4	茨城	15.2	滋賀	13.9	岡山	13.4	滋賀	12.9	宮崎	12.3
4	宮城	6.5	ブレンド米	5.3			茨城	13.0	宮城	10.2	宮城	4.3	青森	8.9	新潟	9.9	北海道	8.6	熊本	7.9
5	宮城	4.2	栃木	4.7			青森	8.6	北海道	9.2	栃木	4.2	ブレンド米	4.2	北海道	9.1	茨城	7.9	岡山	13.7
6	栃木	4.2	宮城	4.0			秋田	6.2	千葉	6.5	岡山	3.7	宮城	4.0	秋田	8.1	ブレンド米	6.8	ブレンド米	6.8
7	ブレンド米	3.9	宮城	3.5			栃木	6.2	ブレンド米	4.0	宮城	3.5	北海道	3.5	熊本	5.3	岡山	4.3	福島	4.0
8	熊本	3.4	熊本	3.1					岡山	3.8	熊本	3.4			岡山	4.0	宮城	4.2	新潟	4.1
9	宮城	3.1	宮城	3.1							千葉	3.2			栃木	4.2	岡山	3.5	北海道	3.7
10	福岡	2.7	山形	2.9											宮城	3.8	山形	3.3	宮城	3.6
	小計	84.0	小計	83.0													福島	3.2		
11	秋田	2.6	岡山	2.4													栃木	2.6		
12	山形	2.3	福岡	2.4													三重	2.6		
13	滋賀	2.2	滋賀	2.4													宮城	2.6		
14	青森	2.1	千葉	2.4													秋田	2.4		
15	福井	2.0	秋田	2.3			2.0		2.4		2.3		2.4		2.2		2.1		2.3	
16	岡山	2.0	滋賀	2.2																
17	山梨	1.9	青森	2.2																
18	岡山	1.8	山形	2.1																
19	千葉	1.8	新潟	2.0																
20	鳥取	1.8	岡山	1.7																
21	宮崎	1.7	計	83.0																
22	福島	1.7																		
23	三重	1.6																		
	全国	100.0																		

ブロック内産銘柄の占有率（2014年度）

北海道	東北	関東	東海	北陸	近畿	中国地区	九州
73.0%	19.0%	19.0%	–	47.9%	40.5%	20.6%	29.7%

注：集計数値は2013年度の集計結果

産地品種等	平均価格	販売割合	産地品種等	平均価格	販売割合
魚沼 コシヒカリ	543	0.3	新潟 こしいぶき	310	1.1
北海道 ゆめぴりか	474	14.0	宮崎 コシヒカリ	302	0.4
新潟 コシヒカリ	415	4.7	北海道 ななつぼし	299	36.4
山形 つや姫	402	0.4	ブレンド米	294	9.0
秋田 あきたこまち	393	1.1	茨城 コシヒカリ	293	6.6
山形 ひとめぼれ	389	0.1	千葉 コシヒカリ	285	0.3
富山 コシヒカリ	388	0.6	茨城 あきたこまち	281	4.3
北海道 ゆきひかり	387	0.0	岩手 あきたこまち	278	1.2
北海道 きたくりん	375	0.2	北海道 きらら397	263	0.5
北海道 おぼろづき	368	4.6			
北海道 ふっくりんこ	352	8.4			
北海道 ほしのゆめ	340	2.9			
山形 あきたこまち	338	0.3			
1kg当たり平均単価	335				

下線は2014年度に新規でランクインした産地品種。

2014年度 産地品種等の平均価格・販売割合の分布（北海道：上位30産地品種等）



	産地品種	販売割合		平均価格	
1	北海道 ななつぼし	36.4	(+2.3)	299	(-29)
2	北海道 ゆめぴりか	14.0	(-2.6)	474	(+3)
3	ブレンド米	9.0	(+1.5)	294	(-27)
4	北海道 ふっくりんこ	8.4	(-1.5)	352	(-18)
5	茨城 コシヒカリ	6.6	(+1.9)	293	(-25)
6	新潟 コシヒカリ	4.7	(-0.3)	415	(-16)
7	北海道 おぼろづき	4.6	(+0.2)	368	(-35)
8	茨城 あきたこまち	4.3	(+2.1)	281	(-39)
9	北海道 ほしのゆめ	2.9	(-2.1)	340	(-7)
10	岩手 あきたこまち	1.2	(-0.1)	278	(-5)
11	新潟 こしいぶき	1.1	(+0.2)	310	(-47)
12	秋田 あきたこまち	1.1	(-0.5)	393	(+3)
13	富山 コシヒカリ	0.6	(0.0)	388	(-6)
14	北海道 きらら３９７	0.5	(-1.4)	263	(-19)
15	宮崎 コシヒカリ	0.4	(0.0)	302	(-67)
16	山形 つや姫	0.4	(+0.1)	402	(-7)
17	魚沼 コシヒカリ	0.3	(0.0)	543	(-33)
18	千葉 コシヒカリ	0.3	-	285	-
19	山形 あきたこまち	0.3	(-0.1)	338	(-49)
20	北海道 きたくりん	0.2	(0.0)	375	(+5)
21	山形 ひとめぼれ	0.1	(-0.2)	389	(+25)
22	北海道 ゆきひかり	0.00	(0.0)	387	(-20)
23					
24					
25					
26					
27					
28					
29					
30					
	上位産地品種平均			353	

（単位：%、円/kg(税抜)）

注１：集計対象はうるち精米（慣行栽培米、特別栽培米、有機栽培米を含む）。
注２：販売割合はうるち精米の総重量に占める割合。（ ）内は前年の販売割合との差(ポイント)。
注３：平均価格は当該産地品種の加重平均価格（税抜）。（ ）内は前年の平均価格との差。

②販売数量 PI の動向

ア．販売数量 PI

2014 年度におけるブロック毎の販売数量 PI の平均は下表のとおりであり、北海道ブロックの平均販売数量 PI は 119.2kg/千人で、全国平均の約 2 倍となっているが、前年度比では▲10.7kg/千人減少している。なお全国平均との乖離が最も大きい週は 12 月 15 日の週の 113.0kg/千人となっている。

2014年度	平均 販売数量 PI （kg/千人）	指数 （全体を100として指数化）	標準偏差	（参考） 2013年度 平均 販売数量PI （kg/千人）
全体	56.5	100.0	6.6	64.5
北海道	119.2	211.0	16.9	129.9
東北	19.3	34.2	2.8	20.5
関東	64.6	114.3	8.4	67.2
京浜	61.6	109.0	16.9	86.6
北陸	34.4	60.9	5.0	39.4
東海	49.3	87.3	8.9	48.7
近畿	59.6	105.6	5.9	69.3
中国四国	43.3	76.7	6.3	51.2
九州	66.1	117.0	10.3	68.5

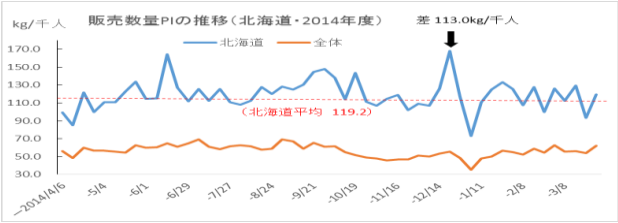

イ．全国作付面積上位 5 品種の販売量

作付面積上位 5 品種（コシヒカリ、ひとめぼれ、ヒノヒカリ、あきたこまち、ななつぼし）の月別販売量の関係をみると、前年度同様に道内作付 1 位であり全国作付 5 位のななつぼしが 1 位となった。また、作付最上位品種のコシヒカリは 2～4 位の間を、あきたこまちは 2~6 位の間を変動している。なお、ひとめぼれは 4 月～10 月にかけてスポット的に取り扱われている。

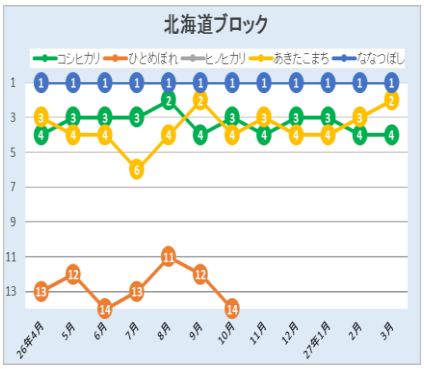

③包装容量別販売割合の動向

2014 年度におけるブロック毎の包装容量別販売割合は右表のとおりで、北海道ブロックでは 2kg 袋が 3.1%（前年度比▲0.9 ポイント）、5kg 袋が 40.8%（同▲2.3 ポイント）10kg 袋が 55.9%（同＋3.2 ポイント）となっており、10kg 袋の販売割合は前年度を上回り、全国平均の 2 倍以上となっている。

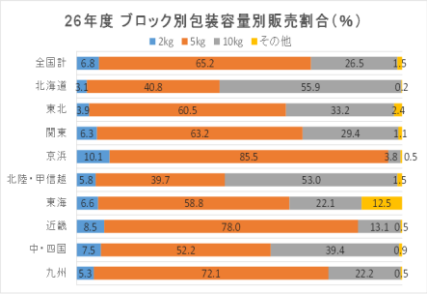

月次推移をみると、年度当初から 10kg 袋の割合は 50%を越え、一貫して高い比率で推移している。一方で 5kg 袋の割合は 10kg 袋の割合と強い負の相関（相関係数－0.97）があり、10kg 袋の販売が増えると 5kg 袋が減少するという関係にある。

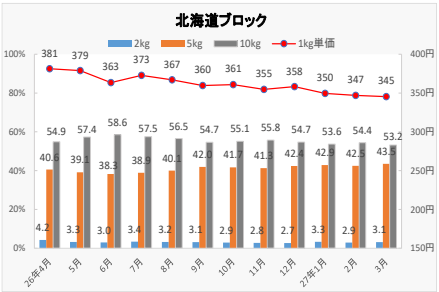

（2）東北ブロック

①価格の動向

ア．1kg 当たり販売価格

2014 年度における東北ブロックの平均価格は 341 円/kg で、全国比＋15 円/kg、前年度比▲46 円/kg となっており、年度を通して全国平均価格を上回って推移している。また前年度との比較では、年度始めには前年度比▲69 円/kg の 349 円/kg であったが、年度末には前年度比▲39 円/kg の 314 円/kg と約 10%（35 円/kg、5kg 換算では 175 円）の下落となり、一貫して前年度を下回って推移している。なお週平均の下落率は▲0.21%で、前年度より 0.12 ポイント小さくなっている。全国平均価格との乖離が最も大きい週は平均以上が 10 月 13 日の週の＋44 円/kg、平均以下が 6 月 23 日の週の▲2 円/kg となっている。

2014年度	平均価格（円/kg）	標準偏差	週平均減少率（%）	2013年度平均価格（円/kg）	2013年度週平均減少率（%）
全体	326	14.62	−0.26	373	−0.32
北海道	335	11.67	−0.22	372	−0.28
東北	341	17.11	−0.21	387	−0.33
関東	301	24.86	−0.42	362	−0.32
京浜	361	11.68	−0.17	400	−0.27
北陸	322	14.36	−0.13	351	−0.12
東海	332	18.07	−0.34	372	−0.27
近畿	326	13.60	−0.22	372	−0.31
中国四国	310	12.30	−0.25	363	−0.42
九州	328	12.89	−0.15	370	−0.37

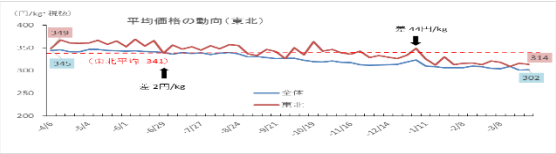

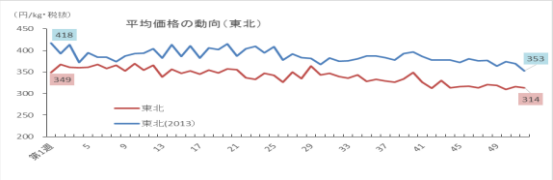

イ．5kg 袋の販売価格

2014 年度における東北ブロックの 5kg 袋の平均価格は 1,824 円/5kg で、全国比+169 円/5kg、前年度比▲179 円/5kg となっており、平均価格が 1,800 円/5kg を越えているのは北海道ブロックと東北ブロックのみとなっている。また平均価格は年度を通して一貫して全国平均を上回って推移しており、前年度との比較では 10 月第 3 週を除き、概ね下回って推移している。年度始―年度末の価格をみると、▲6.0%（108 円/5kg）の下落となっており、前年度の▲12.1%（253 円/5kg）と比べ、下落幅は半分程度となっている。また週平均では▲0.12%の下落と、全国平均価格及び前年度の半分程度となっており、前年度より 0.13 ポイント小さくなっている。なお全国平均価格との乖離が最も大きい週は 11 月 17 日の週の＋272 円/5kg となっている。

2014年度	平均価格（円/5kg）	標準偏差	週平均減少率（%）	2013年度平均価格（円/5kg）	2013年度週平均減少率（%）
全体	1,655	70	−0.24	1,893	−0.27
北海道	1,877	67	−0.14	2,055	−0.12
東北	1,824	83	−0.12	2,003	−0.25
関東	1,532	123	−0.44	1,842	−0.27
京浜	1,746	57	−0.17	1,941	−0.23
北陸	1,768	89	−0.16	1,950	−0.04
東海	1,712	69	−0.23	1,877	−0.14
近畿	1,605	70	−0.23	1,843	−0.31
中国四国	1,591	60	−0.24	1,861	−0.32
九州	1,629	66	−0.17	1,855	−0.35

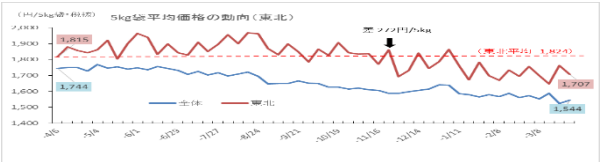

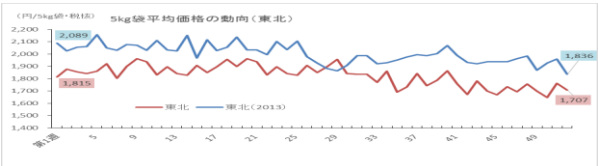

ウ．主要産地銘柄の平均価格と販売割合

2014 年度における販売数量に占める東北ブロック産の割合は下表のとおり 76.1%と前年度より＋6.2 ポイント高くなっている。ブロック内産では宮城県産が 19.8%（前年度比▲7.9 ポイント）、山形県産が 19.3%（同＋1.8 ポイント）、秋田県産が 15.8%（同＋5.2 ポイント）、青森県産が 8.8%（同+4.7 ポイント）、福島県産が 6.2%（同▲1.3 ポイント）、岩手県産が 6.2%（同▲0.3 ポイント）となっている。なお他ブロック産では新潟県産 18.7%（同▲2.3 ポイント）が上位にランクされている。

産地品種別の販売シェアでは宮城ひとめぼれ(18.8%)、山形つや姫(17.7%)が前年度同様に 1 位 2 位を占め、販売シェア上位 27 銘柄等のうち、ブロック内産銘柄が 15 銘柄(前年度同)と概ね過半を占めている。全国での販売シェアでは上位にランクされる新潟コシヒカリは前年度の 3 位から 4 位に後退し、秋田あきたこまちは前年度の 4 位から 3 位へとランクアップしている。

2014 年度における東北ブロックでの販売シェア上位 27 産地品種の平均販売価格は 388 円/kg となっており、前年度(409 円/kg)より▲21 円/kg 下落している。平均価格以上で販売されているのは新潟みずほの輝きのほか京都コシヒカリなど 15 銘柄等（前年度比＋2 銘柄）で、うちブロック内産は 7 銘柄（同▲２銘柄）。平均価格未満は 9 銘柄（同＋2 銘柄）となっている。また新たにランクインした銘柄は新潟みずほの輝きなど 6 銘柄で、うちブロック内産は岩手どんぴしゃりとなっている。

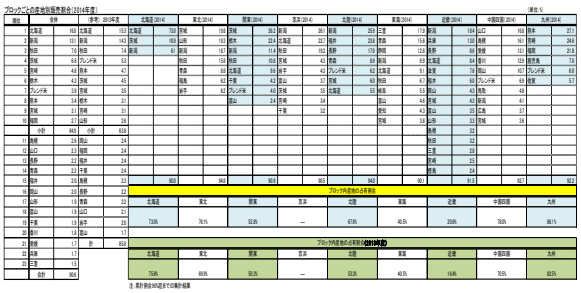

産地品種等	平均価格	販売割合	産地品種等	平均価格	販売割合
新潟 みずほの輝き	718	0.0	北海道 きらら397	339	0.4
京都 コシヒカリ	718	0.0	宮崎 コシヒカリ	336	0.1
魚沼 コシヒカリ	541	1.9	宮城 つや姫	326	0.0
北海道 ななつぼし	514	0.0	宮城 ひとめぼれ	314	18.8
宮城 たきたて	443	0.0	秋田 あきたこまち	308	15.8
山形 つや姫	440	17.7	富山 コシヒカリ	296	0.2
山形 コシヒカリ	436	0.1	福島 ひとめぼれ	287	4.2
ブレンド米	424	0.6	岩手 ひとめぼれ	285	6.1
宮城 ササニシキ	413	1.0	山形 はえぬき	285	1.0
山形 ササニシキ	408	0.1	青森 つがるロマン	263	8.8
北海道 ゆめぴりか	405	3.9	岩手 どんぴしゃり	261	0.1
新潟 コシヒカリ	367	13.3	茨城 コシヒカリ	248	0.0
山形 あきたこまち	366	0.4			
新潟 こしいぶき	362	3.2			
福島 コシヒカリ	354	2.0			
1kg当たり平均単価	341				

下線は2014年度に新規でランクインした産地品種。

2014年度 産地品種等の平均価格・販売割合の分布（東北：上位30産地品種等）

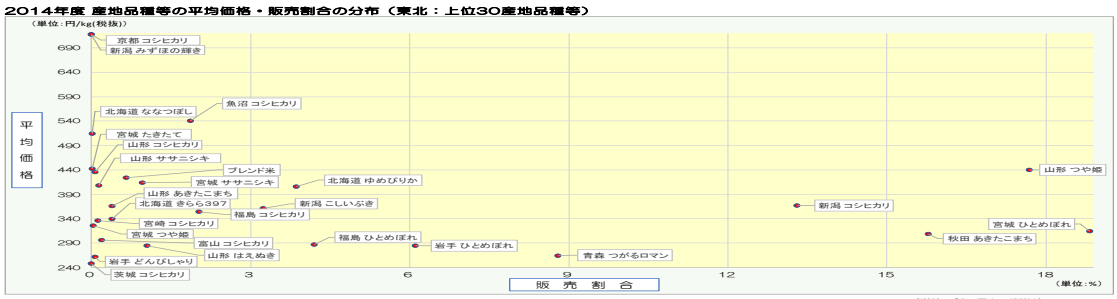

	産地品種	販売割合		平均価格	
1	宮城 ひとめぼれ	18.8	(-5.8)	314	(-52)
2	山形 つや姫	17.7	(+1.1)	440	(-31)
3	秋田 あきたこまち	15.8	(+5.1)	308	(-74)
4	新潟 コシヒカリ	13.3	(-1.1)	367	(-72)
5	青森 つがるロマン	8.8	(+4.7)	263	(-60)
6	岩手 ひとめぼれ	6.1	(-0.4)	285	(-52)
7	福島 ひとめぼれ	4.2	(+0.3)	287	(-56)
8	北海道 ゆめぴりか	3.9	(+1.1)	405	(-25)
9	新潟 こしいぶき	3.2	(-0.6)	362	(-30)
10	福島 コシヒカリ	2.0	(-1.9)	354	(-44)

	産地品種	販売割合		平均価格	
11	魚沼 コシヒカリ	1.9	(+0.2)	541	(-79)
12	山形 はえぬき	1.0	(+0.9)	285	(-135)
13	宮城 ササニシキ	1.0	(-1.9)	413	(+25)
14	ブレンド米	0.6	(-1.4)	424	(+5)
15	北海道 きらら397	0.4	(-0.8)	339	(-33)
16	山形 あきたこまち	0.4	(+0.3)	366	(+8)
17	富山 コシヒカリ	0.2	-	296	-
18	山形 ササニシキ	0.1	(-0.4)	408	(+6)
19	宮崎 コシヒカリ	0.1	(0.0)	336	(-31)
20	山形 コシヒカリ	0.1	(0.0)	436	(-18)

	産地品種	販売割合		平均価格	
21	岩手 どんぴしゃり	0.06	-	261	-
22	宮城 つや姫	0.02	-	326	-
23	北海道 ななつぼし	0.02	-	514	-
24	宮城 たきたて	0.02	(-0.2)	443	(-11)
25	京都 コシヒカリ	0.00	-	718	-
26	新潟 みずほの輝き	0.00	-	718	-
27	茨城 コシヒカリ	0.00	-	248	-
28					
29					
30					
	上位産地品種平均			388	

注１：集計対象はうるち精米（県行政培米、特別栽培米、有機栽培米を含む）。
注２：販売割合はうるち精米の総重量に占める割合。（ ）内は前年の販売割合との差(ポイント)。
注３：平均価格は当該産地品種の加重平均価格（税抜）。（ ）内は前年の平均価格との差。

②販売数量 PI の動向

ア．販売数量 PI

2014 年度における東北ブロックの販売数量 PI の平均は 19.3kg/千人で、全国平均の約 1/3 となっており、前年度同様に全ブロックで最低となっている。また前年度比では▲1.2kg/千人減少している。全国平均との乖離が最も大きい週は 7 月第 1 週の▲48.7kg/千人となっている。

2014年度	平均 販売数量 PI （kg/千人）	指数 （全体を100 として指数化）	標準偏差	（参考） 2013年度 平均 販売数量PI （kg/千人）
全体	56.5	100.0	6.6	64.5
北海道	119.2	211.0	16.9	129.9
東北	19.3	34.2	2.8	20.5
関東	64.6	114.3	8.4	67.2
京浜	61.6	109.0	16.9	86.6
北陸	34.4	60.9	5.0	39.4
東海	49.3	87.3	8.9	48.7
近畿	59.6	105.6	5.9	69.3
中国四国	43.3	76.7	6.3	51.2
九州	66.1	117.0	10.3	68.5

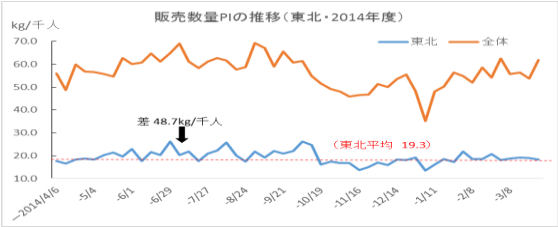

イ．全国作付面積上位 5 品種の販売量

作付面積上位 5 品種（コシヒカリ、ひとめぼれ、ヒノヒカリ、あきたこまち、ななつぼし）の月別販売量の関係をみると、右表のとおり、販売量は東北が主産地であるひとめぼれが 10 月を除き 1 位を維持し、作付最上位品種のコシヒカリは 2～4 位の間を、あきたこまちは 2~5 位の間を変動している。また北海道ななつぼしは 7 月以降 11～13 位の間を変動している。

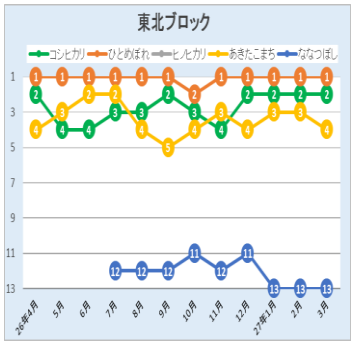

③包装容量別販売割合の動向

2014 年度における東北ブロックの包装容量別販売割合は、2kg 袋が 3.9%（前年度比▲0.1 ポイント）、5kg 袋が 60.5%（同▲5.6 ポイント）、10kg 袋が 33.2%（同＋5.8 ポイント）となっており、10kg 袋の割合が前年度に比べて増加している。月次推移をみると、端境期である 8 月に向けて 10kg 袋が増加する一方 5kg 袋は減少して推移するが、出来秋以降は各包装容量袋ともシェアがほとんど変わらず、安定的に推移している。

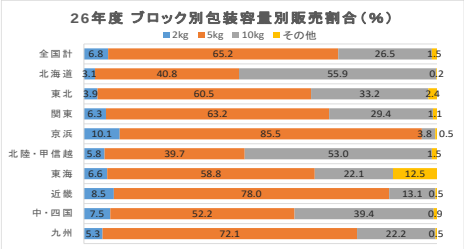

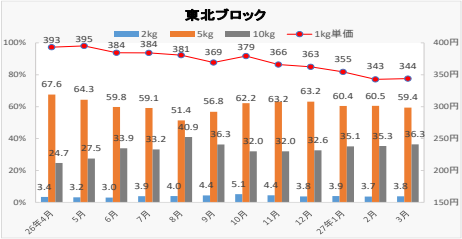

（3）関東ブロック

①価格の動向

ア．1kg 当たり販売価格

2014 年度における関東ブロックの平均価格は 301 円/kg で、全国比▲25 円/kg、前年度比▲61 円/kg となっており、年度を通して全国平均価格及び前年度を下回って推移している。年度始めには前年度比▲57 円/kg の 333 円/kg であったが、年度末には前年度比▲64 円/kg の 268 円/kg と約 20%（65 円/kg、5kg 換算では 325 円）下落している。なお週平均の下落率は▲0.42%と全ブロックで最も激しくなっており、前年度より 0.1 ポイント高くなっている。全国平均価格との乖離が最も大きい週は 12 月最終週の▲49 円/kg となっている。

2014年度	平均価格（円/kg）	標準偏差	週平均減少率（%）	2013年度平均価格（円/kg）	2013年度週平均減少率（%）
全体	326	14.62	−0.26	373	−0.32
北海道	335	11.67	−0.22	372	−0.28
東北	341	17.11	−0.21	387	−0.33
関東	301	24.86	−0.42	362	−0.32
京浜	361	11.68	−0.17	400	−0.27
北陸	322	14.36	−0.13	351	−0.12
東海	332	18.07	−0.34	372	−0.27
近畿	326	13.60	−0.22	372	−0.31
中国四国	310	12.30	−0.25	363	−0.42
九州	328	12.89	−0.15	370	−0.37

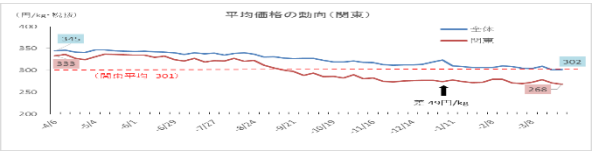

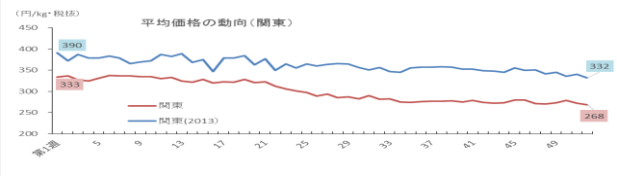

イ．5kg 袋の販売価格

2014 年度における 5kg 袋の関東ブロックの平均価格は 1,532 円/5kg で、全国比▲123 円/5kg、前年度比▲310 円/5kg となっており、全ブロックで最低の水準にある。また平均価格は年度を通して全国平均価格及び前年度を下回って推移している。年度始―年度末の価格をみると▲20.0%（340 円/5kg）下落し、前年度の▲12.9%(253 円/5kg)と比べても下落が更に進んでいる状況となっている。また週平均では▲0.44%の下落と、1kg 単価と同様に全ブロックで最も激しい下落となっており、前年度より 0.17 ポイント高くなっている。特に新米に切り替わったと思われる 9 月 8 日の週を境に、下落が一気に進んでいるのが特徴的である。なお全国平均価格との乖離が最も大きい週は 12 月最終週で、▲243 円/5kg となっている。

2014年度	平均価格（円/5kg）	標準偏差	週平均減少率（%）	2013年度平均価格（円/5kg）	2013年度週平均減少率（%）
全体	1,655	70	−0.24	1,893	−0.27
北海道	1,877	67	−0.14	2,055	−0.12
東北	1,824	83	−0.12	2,003	−0.25
関東	1,532	123	−0.44	1,842	−0.27
京浜	1,746	57	−0.17	1,941	−0.23
北陸	1,768	89	−0.16	1,950	−0.04
東海	1,712	69	−0.23	1,877	−0.14
近畿	1,605	70	−0.23	1,843	−0.31
中国四国	1,591	60	−0.24	1,861	−0.32
九州	1,629	66	−0.17	1,855	−0.35

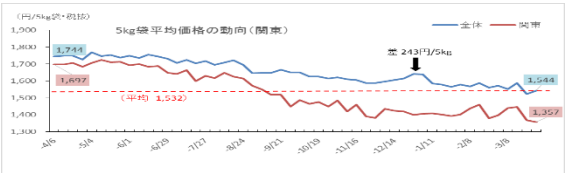

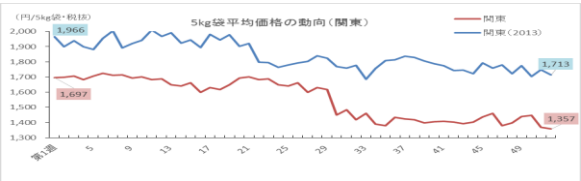

ウ．主要産地銘柄の平均価格と販売割合

販売数量に占める関東ブロック産の割合は下表のとおり 52.8%と前年度より+2.5ポイント高くなっている。ブロック内産では茨城県産が 26.2%（前年度+6.3 ポイント）、栃木県産が 22.4%（同▲0.3 ポイント）、千葉県産が 4.2%（同▲3.5 ポイント）などとなっており、前年度に比べ茨城県産と栃木県産の順位が逆転している。他ブロック産では新潟県産が 11.4%（同▲0.7 ポイント）、秋田県産が 10.8%（同▲2.6 ポイント）、北海道産が 9.6%（同+2.4 ポイント）と上位にランクされており、前年度に比べ新潟県産と秋田県産の順位が逆転している。

産地品種別の販売シェアでは前年同様、栃木コシヒカリ(18.6%)、茨城コシヒカリ(17.1%)が 1 位、2 位となり、販売シェア上位 30 銘柄等のうちブロック内産銘柄は 11 銘柄（前年度同）を占めている。全国での販売シェアでは上位にランクする秋田あきたこまちは 3 位、新潟コシヒカリは 4 位と前年度同様の順位となっている。

2014 年度における関東ブロックでの販売シェア上位産地品種の平均販売価格は 303 円/kg となっており、前年度（348 円/kg）より▲45 円/kg 下落している。平均価格以上で販売されているのは魚沼コシヒカリのほか北海道ゆめぴりかなど 15 銘柄(前年度+5 銘柄)で、うちブロック内産は 3 銘柄(同+1 銘柄)。平均価格未満は 15 銘柄等(同▲5 銘柄)となっている。なお新たにランクインした銘柄は青森まっしぐら、茨城ゆめひたち、茨城ひとめぼれとなっている。

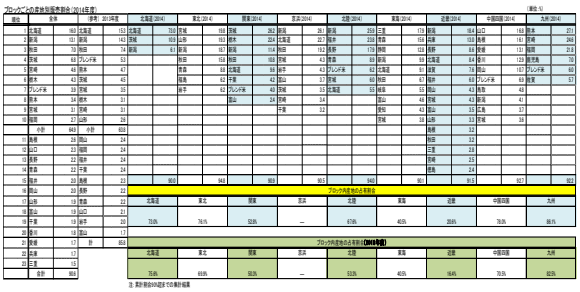

産地品種等	平均価格	販売割合	産地品種等	平均価格	販売割合
魚沼 コシヒカリ	482	1.6	岩手 ひとめぼれ	293	0.7
北海道 ゆめぴりか	415	2.6	茨城 コシヒカリ	282	17.1
山形 つや姫	404	1.4	栃木 なすひかり	281	1.0
茨城 ミルキークイーン	380	0.2	宮城 ササニシキ	272	0.7
新潟 コシヒカリ	365	7.8	ブレンド米	269	5.3
宮城 ひとめぼれ	339	0.8	新潟 こしいぶき	269	1.3
富山 コシヒカリ	338	2.4	茨城 あきたこまち	265	7.4
千葉 コシヒカリ	334	2.5	千葉 ふさおとめ	254	1.0
北海道 ふっくりんこ	330	1.5	山形 はえぬき	253	0.9
北海道 きらら397	326	0.8	千葉 ふさこがね	252	0.7
北海道 ななつぼし	322	4.8	青森 つがるロマン	250	0.5
熊本 森のくまさん	313	0.3	栃木 あさひの夢	230	1.5
宮崎 コシヒカリ	312	1.5	青森 まっしぐら	217	0.3
栃木 コシヒカリ	309	18.6	茨城 ゆめひたち	216	0.8
秋田 あきたこまち	301	10.8	茨城 ひとめぼれ	216	0.4
1kg当たり平均単価	301				

下線は2014年度に新規でランクインした産地品種。

2014年度 産地品種等の平均価格・販売割合の分布（関東：上位30産地品種等）

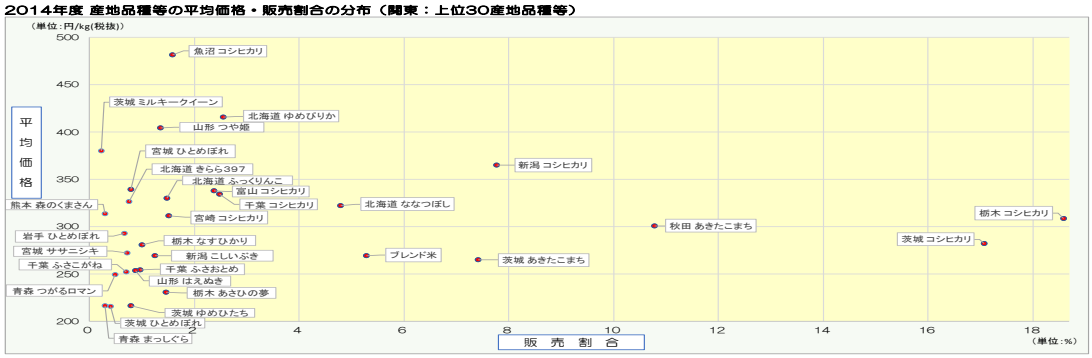

	産地品種	販売割合		平均価格	
1	栃木 コシヒカリ	18.6	(-0.2)	309	(-33)
2	茨城 コシヒカリ	17.1	(+1.4)	282	(-65)
3	秋田 あきたこまち	10.8	(-2.6)	301	(-39)
4	新潟 コシヒカリ	7.8	(-0.1)	365	(-24)
5	茨城 あきたこまち	7.4	(+3.7)	265	(-47)
6	ブレンド米	5.3	(-0.3)	269	(-82)
7	北海道 ななつぼし	4.8	(+1.2)	322	(-18)
8	北海道 ゆめぴりか	2.6	(+0.3)	415	(-33)
9	千葉 コシヒカリ	2.5	(-1.7)	334	(-46)
10	富山 コシヒカリ	2.4	(+0.2)	338	(-56)
11	魚沼 コシヒカリ	1.6	(+0.3)	482	(-84)
12	宮崎 コシヒカリ	1.5	(+0.9)	312	(-63)
13	北海道 ふっくりんこ	1.5	(+0.8)	330	(-52)
14	栃木 あさひの夢	1.5	(+0.6)	230	(-76)
15	山形 つや姫	1.4	(-0.3)	404	(-30)
16	新潟 こしいぶき	1.3	(-0.2)	269	(-58)
17	栃木 なすひかり	1.0	(-0.6)	281	(-67)
18	千葉 ふさおとめ	1.0	(-1.3)	254	(-37)
19	山形 はえぬき	0.9	(-0.8)	253	(-36)
20	茨城 ゆめひたち	0.8	(+0.8)	216	(-37)
21	宮城 ひとめぼれ	0.8	(-0.1)	339	(-54)
22	北海道 きらら397	0.8	(-0.1)	326	(-25)
23	宮城 ササニシキ	0.7	(0.0)	272	(-6)
24	千葉 ふさこがね	0.7	(-0.6)	252	(-60)
25	岩手 ひとめぼれ	0.7	(-0.8)	293	(-27)
26	青森 つがるロマン	0.5	(0.0)	250	(-20)
27	茨城 ひとめぼれ	0.4	(+0.4)	216	(-178)
28	青森 まっしぐら	0.3	-	217	-
29	熊本 森のくまさん	0.3	(+0.1)	313	(-56)
30	茨城 ミルキークイーン	0.2	(0.0)	380	(-53)
	上位産地品種平均			303	

注１：集計対象はうるち精米（慣行栽培米、特別栽培米、有機栽培米を含む）。
注２：販売割合はうるち精米の総重量に占める割合。（ ）内は前年の販売割合との差(ポイント)。
注３：平均価格は当該産地品種の加重平均価格（税抜）。（ ）内は前年の平均価格との差。

②販売数量 PI の動向

ア．販売数量 PI

2014 年度における関東ブロックの販売数量 PI の平均は 64.6kg/千人で、全国平均を +8.1kg/千人上回っている。また前年度比では▲2.6kg/千人減少している。全国平均との乖離が最も大きい週は 9 月 1 日の週の 18.7kg/千人となっている。

2014年度	平均 販売数量 PI （kg/千人）	指数 （全体を100 として指数化）	標準偏差	（参考） 2013年度 平均 販売数量PI （kg/千人）
全体	56.5	100.0	6.6	64.5
北海道	119.2	211.0	16.9	129.9
東北	19.3	34.2	2.8	20.5
関東	64.6	114.3	8.4	67.2
京浜	61.6	109.0	16.9	86.6
北陸	34.4	60.9	5.0	39.4
東海	49.3	87.3	8.9	48.7
近畿	59.6	105.6	5.9	69.3
中国四国	43.3	76.7	6.3	51.2
九州	66.1	117.0	10.3	68.5

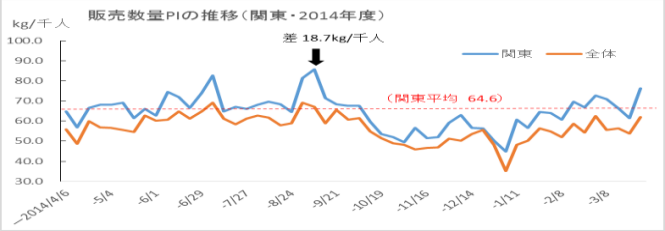

イ．全国作付面積上位 5 品種の販売量

作付面積上位 5 品種（コシヒカリ、ひとめぼれ、ヒノヒカリ、あきたこまち、ななつぼし）の月別販売量の関係をみると、右表のとおり、作付最上位品種のコシヒカリが通年で 1 位、あきたこまちが通年で 2 位となっている。ななつぼしは 3~9 位の間を、ひとめぼれは 5～17 位の間を変動している。なおヒノヒカリは 10 月以降スポット的に取り扱われている。

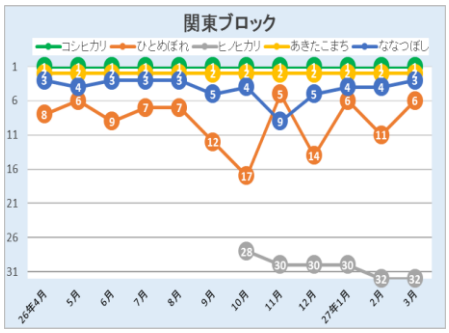

③包装容量別販売割合の動向

2014 年度における関東ブロックの包装容量袋別販売割合は 2kg 袋が 6.3%(前年度比▲1.0 ポイント)、5kg 袋が 63.2%（同▲3.6 ポイント）、10kg 袋が 29.4%(同＋5.7 ポイント)となっており、10kg 袋の割合が前年度に比べて増加している。月次推移をみると、8 月までは 5kg 袋の割合が僅かに伸びる一方で 10kg 袋の割合が減少しているが、新米が出回る 9 月～10 月にかけては 10kg 袋の割合が増加している。なお 10kg 袋の割合と 1kg 単価の関係をみると、強い負の相関（相関係数－0.82）があり価格の下落は 10kg 袋の販売割合の誘因要素となっているものと思われる。

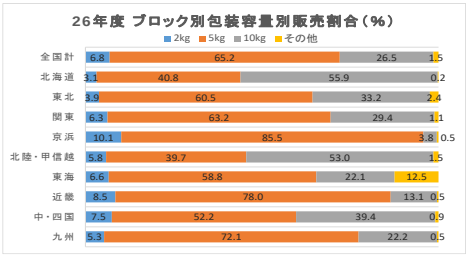

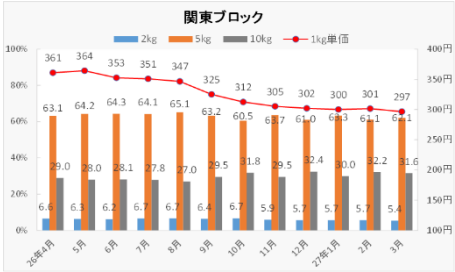

（4）京浜ブロック

①価格の動向

ア．1kg 当たり販売価格

2014 年度における京浜ブロックの平均価格は 361 円/kg で、全国比＋35 円/kg、前年度比▲39 円/kg となっており、全国平均価格との乖離が全ブロックで最も大きくなっている。また平均価格は全国平均価格を上回って推移しているが、前年度との比較では一貫して下回って推移している。年度始めには前年度比▲56 円/kg の 369 円/kg であったが、年度末には前年度比▲32 円/kg の 337 円/kg と約 9%（32 円/kg、5kg 換算では 160 円）下落している。週平均の下落率は▲0.17%と全ブロックで 2 番目に緩やかに下落しており、前年度より 0.1 ポイント小さくなっている。全国平均価格との乖離が最も大きい週は 2 月 16 日の週の＋57 円/kg となっている。

2014年度	平均価格（円/kg）	標準偏差	週平均減少率（%）	2013年度平均価格（円/kg）	2013年度週平均減少率（%）
全体	326	14.62	−0.26	373	−0.32
北海道	335	11.67	−0.22	372	−0.28
東北	341	17.11	−0.21	387	−0.33
関東	301	24.86	−0.42	362	−0.32
京浜	361	11.68	−0.17	400	−0.27
北陸	322	14.36	−0.13	351	−0.12
東海	332	18.07	−0.34	372	−0.27
近畿	326	13.60	−0.22	372	−0.31
中国四国	310	12.30	−0.25	363	−0.42
九州	328	12.89	−0.15	370	−0.37

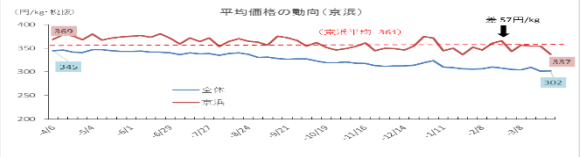

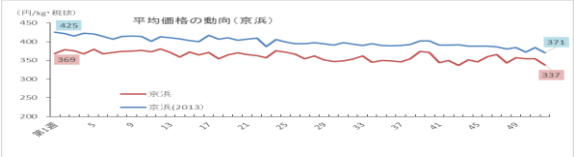

イ．5kg 袋の販売価格

2014 年度における 5kg 袋の京浜ブロックの平均価格は 1,746 円/5kg で、全国比＋91 円/5kg、前年度比▲195 円/5kg となっている。また平均価格は年度を通して全国平均価格を上回って推移しているが、前年度との比較では概ね下回って推移している。年度始―年度末の価格をみると▲8.2%（146 円/5kg）の下落となっている。また週平均では▲0.17%の下落と、1kg 当たり販売価格と同率の下落となっており、前年度と比べて 0.06 ポイント小さくなっている。全国平均価格との乖離が最も大きい週は 3 月 16 日の週の 213 円/5kg となっている

2014年度	平均価格（円/5kg）	標準偏差	週平均減少率（%）	2013年度平均価格（円/5kg）	2013年度週平均減少率（%）
全体	1,655	70	−0.24	1,893	−0.27
北海道	1,877	67	−0.14	2,055	−0.12
東北	1,824	83	−0.12	2,003	−0.25
関東	1,532	123	−0.44	1,842	−0.27
京浜	1,746	57	−0.17	1,941	−0.23
北陸	1,768	89	−0.16	1,950	−0.04
東海	1,712	69	−0.23	1,877	−0.14
近畿	1,605	70	−0.23	1,843	−0.31
中国四国	1,591	60	−0.24	1,861	−0.32
九州	1,629	66	−0.17	1,855	−0.35

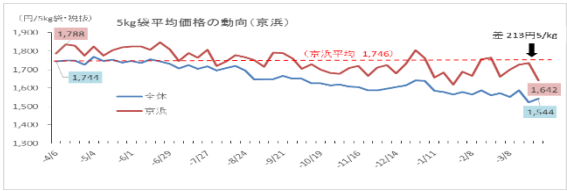

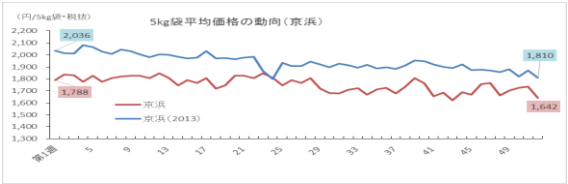

ウ．主要産地銘柄の平均価格と販売割合

販売数量に占める産地別割合では、新潟県産が 26.1%(前年度▲0.5 ポイント)、北海道産が 22.7%（同+7.6 ポイント）、秋田県産が 19.2%(同+1.2 ポイント)となっており、前年度に比べ北海道産と秋田県産が逆転しているが、引き続き水稲収穫量上位産地が上位を占めている。

産地品種別の販売シェアでは新潟コシヒカリ(21.8%)、秋田あきたこまち(19.2%)、北海道ななつぼし(10.9%)の上位 3 銘柄は前年度に引き続き不動の順位を維持している。

2014 年度における京浜ブロックでの販売シェア上位 30 産地品種の平均販売価格は 341 円/kg となっており、前年度(379 円/kg)より▲38 円/kg 下落している。平均価格以上で販売されているのは魚沼コシヒカリのほか山形つや姫など 7 銘柄(前年度▲1 銘柄)で、平均価格未満は 23 銘柄等(同+1 銘柄)となっている。また新たにランクインした銘柄は兵庫コシヒカリなど 4 銘柄となっている。

ブロックごとの産地別販売割合（2014年度）

単位：%

順位	全国	割合	（参考）2013年度	北海道 2014		東北 2014		関東 2014		北陸 2014		東海 2014		近畿 2014		中国四国 2014		九州 2014	
1	北海道	18.0	北海道	52.2	北海道	75.0	宮城	18.8	茨城	26.2	新潟	26.1	新潟	25.6	三重	17.9	新潟	15.4	山口	18.0	熊本	22.1
2	新潟	13.1	新潟	14.3	宮城	10.6	山形	18.3	栃木	23.4	北海道	22.7	福井	23.8	滋賀	15.4	山形	13.0	福岡	16.1	宮崎	24.6
3	秋田	7.0	秋田	7.4	新潟	9.7	新潟	18.7	新潟	11.4	秋田	19.2	兵庫	17.9	岡山	10.5	山形	8.8	宮崎	13.1	福岡	21.9
4	宮城	6.0	ブレンド米	5.3			秋田	15.8	秋田	10.8	宮城	4.3	青森	8.8	新潟	8.8	北海道	5.4	愛知	12.0	鹿児島	7.8
5	宮城	4.0	栃木	4.7			青森	8.8	北海道	9.8	栃木	4.3	ブレンド米	6.2	北海道	5.1	宮城	7.8	岡山	10.7	ブレンド米	8.8
6	栃木	4.0	宮城	4.0			福島	6.2	千葉	4.2	富山	3.7	宮城	6.0	秋田	6.1	福井	6.2	ブレンド米	8.8	佐賀	5.7
7	ブレンド米	3.0	宮城	3.0			栃木	6.2	ブレンド米	4.0	宮城	3.5	北海道	5.0	秋田	5.5	岡山	4.3	福島	4.0		
8	栃木	3.0	栃木	3.1					岡山	3.8	宮城	3.4			福井	4.8	宮城	4.3	新潟	4.1		
9	宮城	3.0	宮城	3.1							千葉	3.2			愛知	4.3	岡山	3.3	広島	3.7		
10	福岡	2.7	山形	2.8											宮城	3.8	山形	3.3	宮城	3.6		
	小計	86.0	小計	85.8													福岡	3.2				
11	福島	2.0	岡山	2.4													秋田	3.2				
12	山口	2.0	福岡	2.4													三重	2.8				
13	滋賀	2.0	福井	2.4													宮崎	2.3				
14	青森	2.0	千葉	2.4													福島	2.4				
15	福井	2.0	滋賀	2.2		98.0		94.0		90.0		90.0		94.0		90.7		91.3		92.7		92.2
16	岡山	2.0	長野	2.2																		
17	山形	1.0	青森	2.2		北海道		東北		関東		北陸		東海		近畿		中国四国		九州		
18	岡山	1.0	山口	2.2																		
19	千葉	1.0	長野	2.0		73.0%		76.1%		52.0%		—		61.0%		46.0%		20.0%		19.0%		30.1%
20	愛知	1.0	岡山	1.7																		
21	宮崎	1.0	計	85.0																		
22	長崎	1.0																				
23	三重	1.0																				
	合計	89.0																				

ブロックの販売割合の変動(前年比)

北海道	東北	関東	北陸	東海	近畿	中国四国	九州
75.0%	89.0%	92.0%	—	93.0%	46.0%	18.0%	22.0%

注 関前割合の足すと100を超す場合

産地品種等	平均価格	販売割合	産地品種等	平均価格	販売割合
魚沼 コシヒカリ	571	2.2	富山 コシヒカリ	358	3.7
山形 つや姫	485	2.3	福島 コシヒカリ	349	0.2
北海道 ゆめぴりか	445	5.4	宮城 ひとめぼれ	349	4.2
茨城 ミルキークイーン	411	0.2	新潟 越路早生	343	0.2
新潟 コシヒカリ	393	21.8	秋田 あきたこまち	340	19.2
兵庫 コシヒカリ	376	0.1	山形 はえぬき	339	0.5
岩手 ひとめぼれ	366	2.6	新潟 こしいぶき	336	1.7
1kg当たり平均単価	361		千葉 コシヒカリ	332	1.0
			北海道 ふっくりんこ	331	4.9
			北海道 ななつぼし	330	10.9
			宮崎 コシヒカリ	329	3.4
			ブレンド米	325	1.9
			茨城 コシヒカリ	324	1.3
			栃木 コシヒカリ	322	1.5
			青森 つがるロマン	309	0.5
			栃木 あさひの夢	300	0.3
			千葉 ふさおとめ	299	1.2
			北海道 きらら397	283	1.3
			岩手 どんぴしゃり	282	1.5
			茨城 あきたこまち	277	2.0
			千葉 ふさこがね	272	1.0
			青森 まっしぐら	258	1.5
			北海道 ほしのゆめ	186	0.1

下線は2014年度に新規でランクインした産地品種。

2014年度 産地品種等の平均価格・販売割合の分布（京浜:上位30産地品種等）

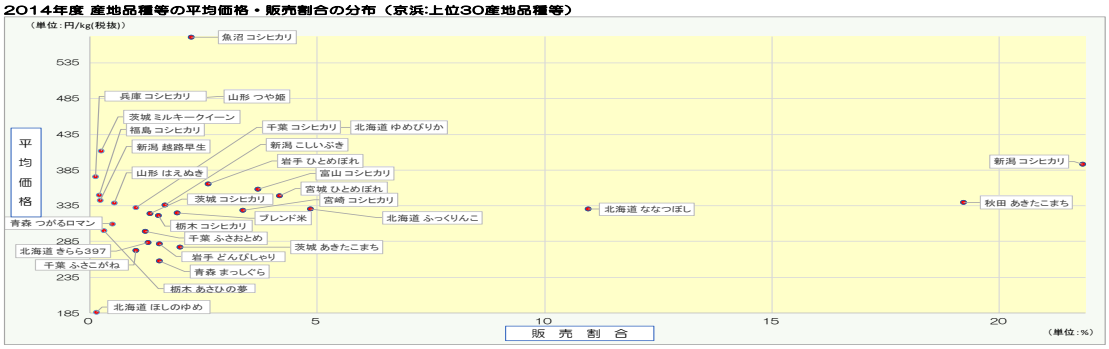

（単位：%、円/kg(税抜)）

	産地品種	販売割合		平均価格	
1	新潟 コシヒカリ	21.8	(-1.7)	393	(-16)
2	秋田 あきたこまち	19.2	(+1.3)	340	(-45)
3	北海道 ななつぼし	10.9	(+1.9)	330	(-30)
4	北海道 ゆめぴりか	5.4	(+1.4)	445	(-7)
5	北海道 ふっくりんこ	4.9	(+3.9)	331	(-63)
6	宮城 ひとめぼれ	4.2	(-0.4)	349	(-28)
7	富山 コシヒカリ	3.7	(+1.0)	358	(-40)
8	宮崎 コシヒカリ	3.4	(+1.4)	329	(-38)
9	岩手 ひとめぼれ	2.6	(-1.3)	366	(-16)
10	山形 つや姫	2.3	(-1.3)	485	(+38)
11	魚沼 コシヒカリ	2.2	(+0.6)	571	(-44)
12	茨城 あきたこまち	2.0	(+0.1)	277	(-52)
13	ブレンド米	1.9	(-1.2)	325	(-54)
14	新潟 こしいぶき	1.7	(-1.0)	336	(-26)
15	青森 まっしぐら	1.5	(+0.4)	258	(-71)
16	岩手 どんぴしゃり	1.5	(0.0)	282	(-56)
17	栃木 コシヒカリ	1.5	(+0.5)	322	(-50)
18	茨城 コシヒカリ	1.3	(-0.5)	324	(-34)
19	北海道 きらら397	1.3	(+0.6)	283	(-1)
20	千葉 ふさおとめ	1.2	(+0.3)	299	(-46)
21	千葉 ふさこがね	1.0	(-0.6)	272	(-48)
22	千葉 コシヒカリ	1.0	(-1.7)	332	(-15)
23	山形 はえぬき	0.5	(-0.6)	339	(-44)
24	青森 つがるロマン	0.5	(-0.8)	309	(-31)
25	栃木 あさひの夢	0.3	(+0.1)	300	(-1)
26	茨城 ミルキークイーン	0.2	(-0.2)	411	(-35)
27	新潟 越路早生	0.2	-	343	-
28	福島 コシヒカリ	0.2	(-0.2)	349	(-23)
29	北海道 ほしのゆめ	0.1	(-0.1)	186	(-19)
30	兵庫 コシヒカリ	0.1	-	376	-
	上位産地品種平均			341	

注１：集計対象はうるち精米（慣行栽培米、特別栽培米、有機栽培米を含む）。
注２：販売割合はうるち精米の総重量に占める割合。（ ）内は前年の販売割合との差(ポイント)。
注３：平均価格は当該産地品種の加重平均価格（税抜）。（ ）内は前年の平均価格との差。

②販売数量 PI の動向

ア．販売数量 PI

2014 年度における京浜ブロックの販売数量 PI の平均は 61.6kg/千人で、全国平均を+5.1kg/千人上回っている。また前年度比では▲25.0kg/千人の減少と、全ブロックで最も減少している。全国平均との乖離が最も大きい週は 6 月 30 日の週の 33.5kg/千人、12 月最終週の▲14.8kg/千人となっている。

2014年度	平均 販売数量 PI （kg/千人）	指数 （全体を100 として指数化）	標準偏差	（参考） 2013年度 平均 販売数量PI （kg/千人）
全体	56.5	100.0	6.6	64.5
北海道	119.2	211.0	16.9	129.9
東北	19.3	34.2	2.8	20.5
関東	64.6	114.3	8.4	67.2
京浜	61.6	109.0	16.9	86.6
北陸	34.4	60.9	5.0	39.4
東海	49.3	87.3	8.9	48.7
近畿	59.6	105.6	5.9	69.3
中国四国	43.3	76.7	6.3	51.2
九州	66.1	117.0	10.3	68.5

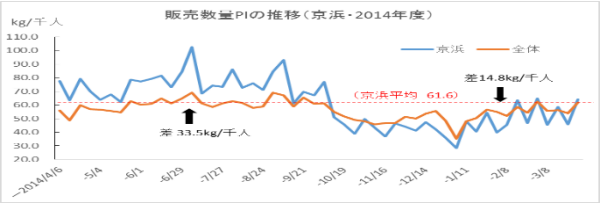

イ．全国作付面積上位 5 品種の販売量

作付面積上位 5 品種（コシヒカリ、ひとめぼれ、ヒノヒカリ、あきたこまち、ななつぼし）の月別販売量の関係をみると、右表のとおり 5 品種で年間を通し安定的に推移している。作付最上位品種のコシヒカリが通年で 1 位となり、あきたこまちは概ね 2 位を維持し、ななつぼしは 3～4 位を、ひとめぼれは 4～6 位を変動している。なお東日本では馴染みの薄いヒノヒカリは 5 月以降 23～28 位の間で変動している。

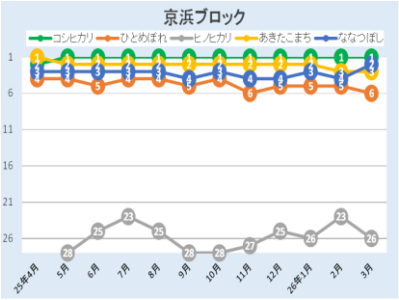

③包装容量別販売割合の動向

2014 年度における京浜ブロックの包装容器別販売割合は 2kg 袋が 10.1%(前年度比+1.4 ポイント)、5kg 袋が 85.5%（同▲0.8 ポイント）、10kg 袋が 3.8%(同+1.5 ポイント)となっており、2ｋｇ袋と 10kg 袋の割合が前年度に比べて増加している。

月次推移をみると、京浜ブロックでは価格の推移と各包装容量袋の販売割合は相関が無く、ほぼ一定の割合で安定的に推移している。

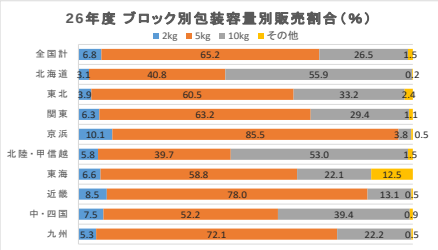

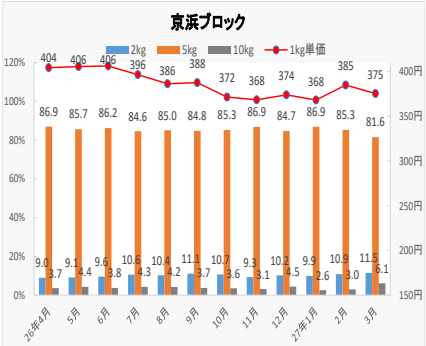

（５）北陸ブロック（甲信地方含む）

①価格の動向

ア．1kg 当たり販売価格

2014 年度における北陸ブロックの平均価格は 322 円/kg で、全国比▲4 円/kg、前年度比▲29 円/kg となっている。平均価格は全国平均価格の推移と同傾向となっているが、9 月 22 日～10 月 13 日の週までは全国平均価格を上回って推移している。また前年度との比較では一貫して下回って推移しており、年度始めには前年度比▲25 円/kg の 330 円/kg であったが、年度末には前年度比▲26 円/kg の 308 円/kg と約 7%（22 円を/kg、5kg 換算では 110 円）下落している。なお週平均の下落率は▲0.13%と全ブロックで最も緩やかとなっており、ほぼ前年度水準に留まっている。全国平均価格との乖離が最も大きい週は平均以上が 9 月 29 日の週の＋19 円/kg、平均以下が 11 月 3 日の週の▲19 円/kg となっている。

2014年度	平均価格（円/kg）	標準偏差	週平均減少率（%）	2013年度平均価格（円/kg）	2013年度週平均減少率（%）
全体	326	14.62	−0.26	373	−0.32
北海道	335	11.67	−0.22	372	−0.28
東北	341	17.11	−0.21	387	−0.33
関東	301	24.86	−0.42	362	−0.32
京浜	361	11.68	−0.17	400	−0.27
北陸	322	14.36	−0.13	351	−0.12
東海	332	18.07	−0.34	372	−0.27
近畿	326	13.60	−0.22	372	−0.31
中国四国	310	12.30	−0.25	363	−0.42
九州	328	12.89	−0.15	370	−0.37

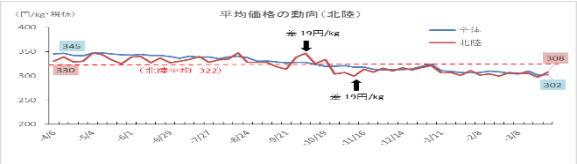

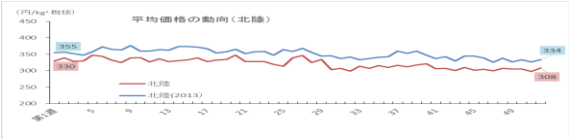

イ．5kg 袋の販売価格

2014 年度における 5kg 袋の北陸ブロックの平均価格は 1,768 円/5kg で、全国比+113 円/5kg、前年度比▲182 円/5kg となっている。また平均価格は年度を通して全国平均価格を上回って推移しているが、前年度との比較では一貫して下回って推移している。年度始―年度末の価格をみると▲7.7%（140 円/5kg）の下落となっている。なお週平均では▲0.16%の下落と、前年度より 0.12 ポイント高くなっている。全国平均価格との乖離が最も大きい週は 9 月 29 日の週の 319 円/5kg となっている。

2014年度	平均価格（円/5kg）	標準偏差	週平均減少率（%）	2013年度平均価格（円/5kg）	2013年度週平均減少率（%）
全体	1,655	70	−0.24	1,893	−0.27
北海道	1,877	67	−0.14	2,055	−0.12
東北	1,824	83	−0.12	2,003	−0.25
関東	1,532	123	−0.44	1,842	−0.27
京浜	1,746	57	−0.17	1,941	−0.23
北陸	1,768	89	−0.16	1,950	−0.04
東海	1,712	69	−0.23	1,877	−0.14
近畿	1,605	70	−0.23	1,843	−0.31
中国四国	1,591	60	−0.24	1,861	−0.32
九州	1,629	66	−0.17	1,855	−0.35

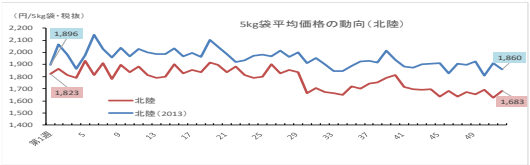

ウ．主要産地銘柄の平均価格と販売割合

販売数量に占める北陸ブロック産の割合は下表のとおり 67.6%と前年度より＋14.3 ポイント高くなっている。ブロック内産では新潟県産が 25.9%（前年度▲0.5 ポイント）、福井県産が 23.8%（同+0.5 ポイント）、長野県産が 17.9%（同+8.3 ポイント）となっており、前年度と同様の結果となっている。他ブロック産では青森県産が 8.9%（同+1.2 ポイント）、宮城県産が 6.0%（同▲0.1 ポイント）、北海道産が 5.5%（同+0.4 ポイント）などが上位にランクされている。

産地品種別の販売シェアでは 1 位が福井コシヒカリ（21.0%）、2 位が新潟コシヒカリ（15.2%）、3 位が長野コシヒカリ(10.4%)で、この 3 銘柄で約半分を占めている。また販売シェア上位 30 銘柄等をみると、ブロック内産銘柄が 14 銘柄(前年度▲1 銘柄)を占めている。

2014 年度における北陸ブロックでの販売シェア上位 30 産地品種の平均販売価格は 346 円/kg となっており、前年度（358 円/kg）より▲12 円/kg 下落している。平均価格以上で販売されているのは魚沼コシヒカリのほか長野ミルキークイーンや北海道ゆめぴりかなど 18 銘柄(前年度+4 銘柄)、うちブロック内産が 8 銘柄（前年度同）。平均価格未満は 12 銘柄等(同▲4 銘柄)となっている。また新たにランクインした銘柄は茨城ミルキークイーンなど 6 銘柄で、ブロック内産は山梨ヒノヒカリとなっている。

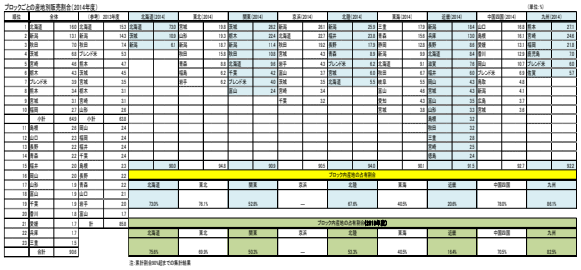

産地品種等	平均価格	販売割合	産地品種等	平均価格	販売割合
魚沼 コシヒカリ	539	4.6	長野 あきたこまち	321	3.4
長野 ミルキークイーン	440	0.3	新潟 こしいぶき	313	5.5
北海道 ゆめぴりか	437	1.8	山梨 ヒノヒカリ	311	0.7
秋田 あきたこまち	435	0.3	長野 風さやか	301	3.2
宮城 ササニシキ	413	0.1	茨城 あきたこまち	298	0.2
富山 コシヒカリ	399	0.2	千葉 ふさおとめ	296	0.8
茨城 ミルキークイーン	394	0.1	福井 コシヒカリ	295	21.0
新潟 コシヒカリ	375	15.2	ブレンド米	289	7.6
山梨 コシヒカリ	373	0.4	長野 キヌヒカリ	278	0.2
長野 コシヒカリ	367	10.4	青森 まっしぐら	267	8.9
宮崎 コシヒカリ	364	1.0	千葉 ふさこがね	267	0.9
熊本 ヒノヒカリ	361	0.1	栃木 コシヒカリ	247	0.4
宮城 ひとめぼれ	339	5.7			
千葉 コシヒカリ	337	0.7			
北海道 ななつぼし	337	3.7			
新潟 越路早生	336	0.1			
福井 ハナエチゼン	331	2.2			
宮城 つや姫	326	0.1			
1kg当たり平均単価	322				

下線は2014年度に新規でランクインした産地品種。

2014年度 産地品種等の平均価格・販売割合の分布（北陸・甲信越：上位30産地品種等）

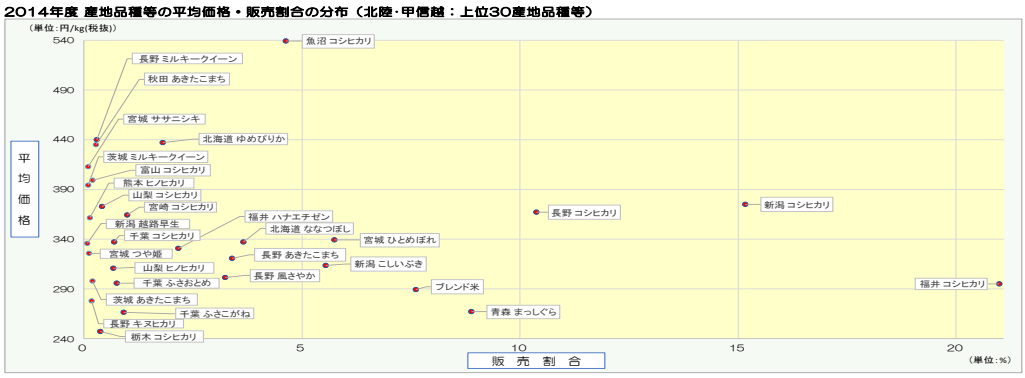

（単位：%、円/kg(税抜)）

	産地品種	販売割合		平均価格	
1	福井 コシヒカリ	21.0	(+0.4)	295	(-21)
2	新潟 コシヒカリ	15.2	(-0.6)	375	(-21)
3	長野 コシヒカリ	10.4	(+3.5)	367	(-16)
4	青森 まっしぐら	8.9	(+1.2)	267	(-18)
5	ブレンド米	7.6	(+0.4)	289	(-35)
6	宮城 ひとめぼれ	5.7	(-0.2)	339	(-39)
7	新潟 こしいぶき	5.5	(-0.6)	313	(-36)
8	魚沼 コシヒカリ	4.6	(+0.6)	539	(-33)
9	北海道 ななつぼし	3.7	(-0.4)	337	(-40)
10	長野 あきたこまち	3.4	(+1.6)	321	(-49)
11	長野 風さやか	3.2	(+2.9)	301	(+20)
12	福井 ハナエチゼン	2.2	(+0.1)	331	(-38)
13	北海道 ゆめぴりか	1.8	(+1.0)	437	(+11)
14	宮崎 コシヒカリ	1.0	(-0.9)	364	(0)
15	千葉 ふさこがね	0.9	(+0.4)	267	(+4)
16	千葉 ふさおとめ	0.8	(+0.7)	296	(-7)
17	千葉 コシヒカリ	0.7	-	337	-
18	山梨 ヒノヒカリ	0.7	-	311	-
19	山梨 コシヒカリ	0.4	(-0.3)	373	(-19)
20	栃木 コシヒカリ	0.4	-	247	-
21	長野 ミルキークイーン	0.3	(+0.2)	440	(+4)
22	秋田 あきたこまち	0.3	(-0.5)	435	(-5)
23	富山 コシヒカリ	0.2	(0.0)	399	(-28)
24	茨城 あきたこまち	0.2	(+0.1)	298	(-4)
25	長野 キヌヒカリ	0.2	(-0.1)	278	(-6)
26	熊本 ヒノヒカリ	0.1	(-0.1)	361	(+13)
27	宮城 つや姫	0.1	-	326	-
28	宮城 ササニシキ	0.1	(-0.1)	413	(-7)
29	茨城 ミルキークイーン	0.1	(-0.1)	394	(-28)
30	新潟 越路早生	0.1	(0.0)	336	(-31)
	上位産地品種平均			346	

注１：集計対象はうるち精米（慣行栽培米、特別栽培米、有機栽培米を含む）。
注２：販売割合はうるち精米の総重量に占める割合。（)内は前年の販売割合との差(ポイント)。
注３：平均価格は当該産地品種の加重平均価格（税抜）。（)内は前年の平均価格との差。

②販売数量 PI の動向

ア．販売数量 PI

2014 年度における北陸ブロックの販売数量 PI の平均は 34.4kg/千人で、全国平均を▲22.1kg/千人下回っており、前年度比では▲5.0kg/千人の減少となっている。全国平均との乖離が最も大きい週は 6 月 30 日の週の▲31.8kg/千人となっている。

2014年度	平均 販売数量 PI （kg/千人）	指数 （全体を100 として指数化）	標準偏差	（参考） 2013年度 平均 販売数量PI （kg/千人）
全体	56.5	100.0	6.6	64.5
北海道	119.2	211.0	16.9	129.9
東北	19.3	34.2	2.8	20.5
関東	64.6	114.3	8.4	67.2
京浜	61.6	109.0	16.9	86.6
北陸	34.4	60.9	5.0	39.4
東海	49.3	87.3	8.9	48.7
近畿	59.6	105.6	5.9	69.3
中国四国	43.3	76.7	6.3	51.2
九州	66.1	117.0	10.3	68.5

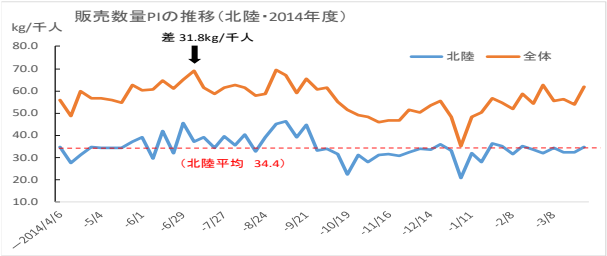

イ．全国作付面積上位 5 品種の販売量

作付面積上位 5 品種（コシヒカリ、ひとめぼれ、ヒノヒカリ、あきたこまち、ななつぼし）の月別販売量の関係をみると、右表のとおり、販売量は作付最上位品種のコシヒカリが通年で 1 位となり、ひとめぼれは 3~5 位の間を、ななつぼしは 5~9 位の間を、あきたこまちは 4~9 位の間を、ヒノヒカリは 11~14 位の間で変動している。

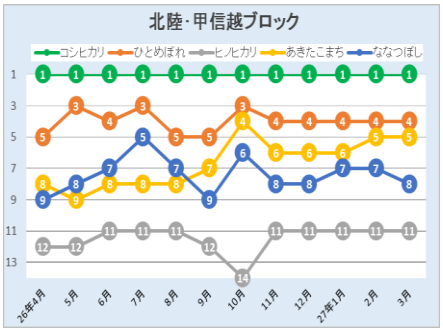

③包装容量別販売割合の動向

2014 年度における北陸ブロックの包装容器別販売割合は 2kg 袋が 5.8%(前年度比+0.8 ポイント)、5kg 袋が 39.7（同+1.0 ポイント）、10kg 袋が 53.0%(同▲1.7 ポイント)となっており、10kg 袋の割合が前年度に比べて減少しているものの北海道ブロックに次いで 5 割を越えるシェアとなっている。月次推移をみると、8 月にかけて 5kg 袋と 10kg 袋の販売割合の差が縮小し、9 月には逆転しているが 11 月以降は再び 10kg 袋の販売割合が増加している。北陸ブロックの 5kg 袋と 10kg 袋の販売割合の間には極めて強い負の相関（相関係数－0.99）がある。

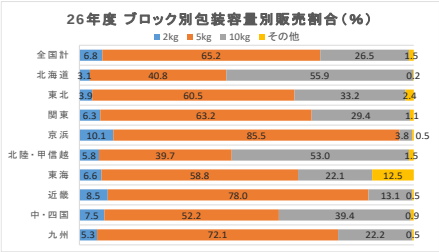

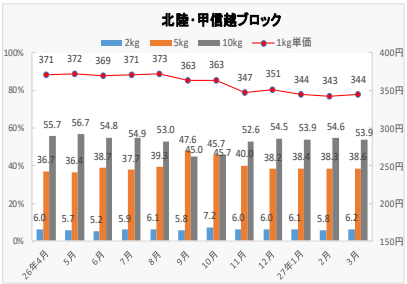

（6）東海ブロック

①価格の動向

ア．1kg 当たり販売価格

2014 年度における東海ブロックの平均価格は 332 円/kg で、全国比+6 円/kg、前年度比▲40 円/kg となっており、全国平均価格の推移と概ね同様の傾向となっているが、前年度との比較では一貫して下回って推移している。年度始めには前年度比▲25 円/kg の 360 円/kg であったが、年度末には前年度比▲33 円/kg の 302 円/kg と約 16%（58 円/kg、5kg 換算では 290 円）下落している。なお週平均の下落率は▲0.34%と全ブロックで 2 番目に高くなっており、前年度より 0.07 ポイント高くなっている。全国平均価格との乖離が最も大きい週は平均以上が 9 月 1 日、29 日の週の＋20 円/kg 、平均以下が 6 月 16 日の週の▲11 円/kg となっている。

2014年度	平均価格（円/kg）	標準偏差	週平均減少率（%）	2013年度平均価格（円/kg）	2013年度週平均減少率（%）
全体	326	14.62	−0.26	373	−0.32
北海道	335	11.67	−0.22	372	−0.28
東北	341	17.11	−0.21	387	−0.33
関東	301	24.86	−0.42	362	−0.32
京浜	361	11.68	−0.17	400	−0.27
北陸	322	14.36	−0.13	351	−0.12
東海	332	18.07	−0.34	372	−0.27
近畿	326	13.60	−0.22	372	−0.31
中国四国	310	12.30	−0.25	363	−0.42
九州	328	12.89	−0.15	370	−0.37

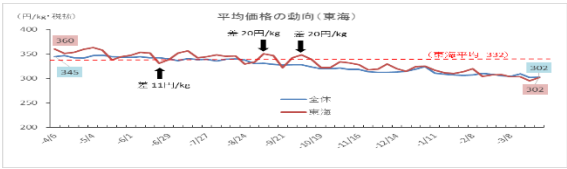

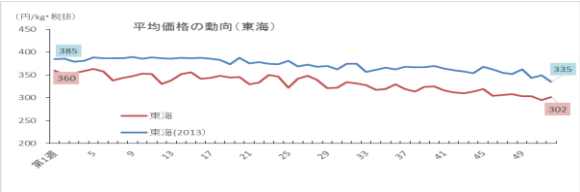

イ．5kg 袋の販売価格

2014 年度における 5kg 袋の東海ブロックの平均価格は 1,712 円/5kg で、全国比+57 円/5kg、前年度比▲165 円/5kg となっている。また平均価格は年度を通して全国平均価格を概ね上回っているが、前年度との比較では一貫して下回って推移している。年度始―年度末の価格をみると▲10.9%（200 円/5kg）の下落となっている。週平均では▲0.23%の下落と、前年度より 0.09 ポイント大きくなっている。全国平均価格との乖離が最も大きい週は平均以上が 11 月 17 日の週の＋114 円/5kg、平均以下が 4 月 13 日、5 月 19 日の週の▲6 円/5kg となっている。

2014年度	平均価格（円/5kg）	標準偏差	週平均減少率（%）	2013年度平均価格（円/5kg）	2013年度週平均減少率（%）
全体	1,655	70	−0.24	1,893	−0.27
北海道	1,877	67	−0.14	2,055	−0.12
東北	1,824	83	−0.12	2,003	−0.25
関東	1,532	123	−0.44	1,842	−0.27
京浜	1,746	57	−0.17	1,941	−0.23
北陸	1,768	89	−0.16	1,950	−0.04
東海	1,712	69	−0.23	1,877	−0.14
近畿	1,605	70	−0.23	1,843	−0.31
中国四国	1,591	60	−0.24	1,861	−0.32
九州	1,629	66	−0.17	1,855	−0.35

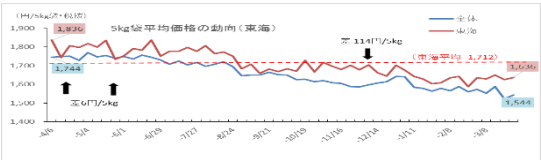

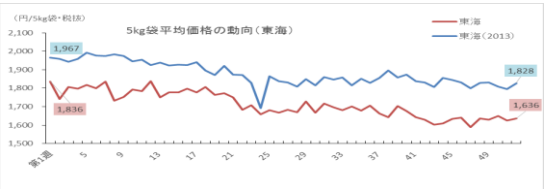

ウ．主要産地銘柄の平均価格と販売割合

販売数量に占める東海ブロック産の割合は下表のとおり 40.5%（前年度同）と半分以下になっている。ブロック内産では三重県産が 17.9%（前年度＋2.7 ポイント）、静岡県産 12.8%（同+4.0 ポイント）、岐阜県産 5.5%（同▲0.7 ポイント）となっており、前年度に引き続き三重県産が 1 位となっている。他ブロック産では青森県産が 15.6%（同+2.6 ポイント）、新潟県産が 9.9%(同+0.6 ポイント)、北海道産が 9.1%(▲1.8 ポイント)などが上位にランクされている。

産地品種別の販売シェアでは 1 位が三重コシヒカリ（17.0%）、2 位が青森つがるロマン（12.6%）と静岡コシヒカリ(12.6%)、3 位が新潟コシヒカリ(7.6%)で、この 4 銘柄で約半分を占めている。また販売シェア上位 30 銘柄等をみると、ブロック内産銘柄が 10 銘柄(前年同)を占めている。

2014 年度における東海ブロックでの販売シェア上位 30 産地品種の平均販売価格は 336 円/kg となっており、前年度（371 円/kg）より▲35 円/kg 下落している。平均価格以上で販売されているのは魚沼コシヒカリほか山形つや姫や北海道ゆめぴりかなど 13 銘柄等(前年度比+1 銘柄)、うちブロック内産が 2 銘柄(同▲1 銘柄)。平均価格未満は 17 銘柄(同▲1 銘柄)となっている。また新たにランクインした銘柄は愛知ひとめぼれと石川コシヒカリとなっている。

ブロックごとの産地別販売割合（2014年度）

（単位：%）

順位	全国		（参考）2013年度		北海道（2014）		東北（2014）		関東（2014）		北陸（2014）		東海（2014）		近畿（2014）		中国四国（2014）		九州（2014）	
1	北海道	16.0	北海道	15.3	北海道	73.9	宮城	18.0	宮城	34.2	新潟	28.1	新潟	29.9	三重	17.9	新潟	19.4	山口	16.0
2	新潟	9.3	新潟	9.3	宮城	10.9	山形	15.1	栃木	22.4	北海道	20.7	福井	23.0	静岡	12.8	鳥取	13.0	福岡	15.1
3	静岡	7.9	静岡	7.4	新潟	6.1	新潟	13.7	新潟	11.4	静岡	10.2	静岡	17.3	岐阜	12.3	滋賀	8.6	宮崎	11.1
4	宮城	6.8	フランス米	5.3			静岡	10.8	静岡	10.6	宮城	4.3	愛知	8.9	新潟	9.9	北海道	8.4	佐賀	12.3
5	栃木	4.6	栃木	4.1			秋田	9.1	北海道	5.6	栃木	4.2	フランス米	6.2	北海道	9.1	宮城	7.6	福山	9.7
6	秋田	4.3	宮城	4.3			福島	6.2	千葉	4.2	富山	3.7	宮城	6.0	静岡	6.7	福井	6.0	フランス米	6.9
7	フランス米	3.9	宮城	3.5			栃木	4.3	宮城	4.0	宮城	3.5	北海道	5.5	岐阜	5.5	福山	4.3	鳥取	4.2
8	福井	3.4	栃木	3.1					富山	2.4	岐阜	3.4			富山	4.3	岐阜	4.0	福井	4.1
9	宮城	3.1	岐阜	3.1							千葉	3.2			愛知	4.2	富山	3.5	広島	3.7
10	福島	3.1	山形	3.0											宮城	3.3	山形	3.3	宮城	3.5
	小計	64.0	小計	63.0													鳥取	3.2		
11	鳥取	2.9	福山	2.4													秋田	3.0		
12	山口	2.2	福岡	2.4													三重	2.9		
13	滋賀	2.2	福井	2.4													栃木	2.5		
14	佐賀	2.2	千葉	2.4													福島	2.4		
15	岐阜	2.0	鳥取	2.3		90.0		94.0		90.0		92.0		90.1		91.9		92.1		92.2
16	福山	2.0	滋賀	2.2	ブロック内産地の水稲割合															
17	山形	1.9	佐賀	2.2	北海道		東北		関東		北陸		東海		近畿		中国四国		九州	
18	富山	1.9	山口	2.1																
19	千葉	1.9	栃木	2.1	73.8%		78.1%		52.8%		—		67.8%		42.5%		20.8%		18.8%		88.1%
20	愛知	1.9	富山	1.7																
21	広島	1.7	計	89.8	ブロック内主要地の水稲割合(**白抜き部分**)															
22	福岡	1.7			北海道		東北		関東		北陸		東海		近畿		中国四国		九州	
23	三重	1.7																		
	小計	90.6			73.8%		81.5%		52.8%		—		67.8%		42.5%		14.4%		10.5%		82.5%

注：集計割合90%までの都道府県

産地品種等	平均価格	販売割合	産地品種等	平均価格	販売割合
魚沼 コシヒカリ	523	1.5	静岡 コシヒカリ	321	12.6
山形 つや姫	489	1.3	北海道 ななつぼし	320	3.8
北海道 ゆめぴりか	427	4.2	秋田 ひとめぼれ	320	1.0
ブレンド米	410	1.0	三重 コシヒカリ	318	17.0
愛知 コシヒカリ	386	2.2	愛知 あきたこまち	316	0.7
新潟 コシヒカリ	382	7.6	鳥取 コシヒカリ	316	0.5
富山 コシヒカリ	368	4.8	北海道 きらら397	311	1.0
宮城 ひとめぼれ	354	3.7	長野 コシヒカリ	304	1.5
秋田 あきたこまち	341	5.6	愛知 ひとめぼれ	303	0.5
新潟 こしいぶき	337	0.4	岐阜 ハツシモ	301	2.2
愛知 あいちのかおり	336	0.4	長野 あきたこまち	299	1.2
宮崎 コシヒカリ	336	0.8	岐阜 あきたこまち	285	1.1
高知 コシヒカリ	334	0.3	青森 つがるロマン	277	12.6
1kg当たり平均単価	332		岐阜 コシヒカリ	271	2.2
			三重 あきたこまち	267	0.8
			青森 まっしぐら	264	3.0
			石川 コシヒカリ	262	1.4

下線は2014年度に新規でランクインした産地品種。

2014年度 産地品種等の平均価格・販売割合の分布（東海：上位30産地品種等）

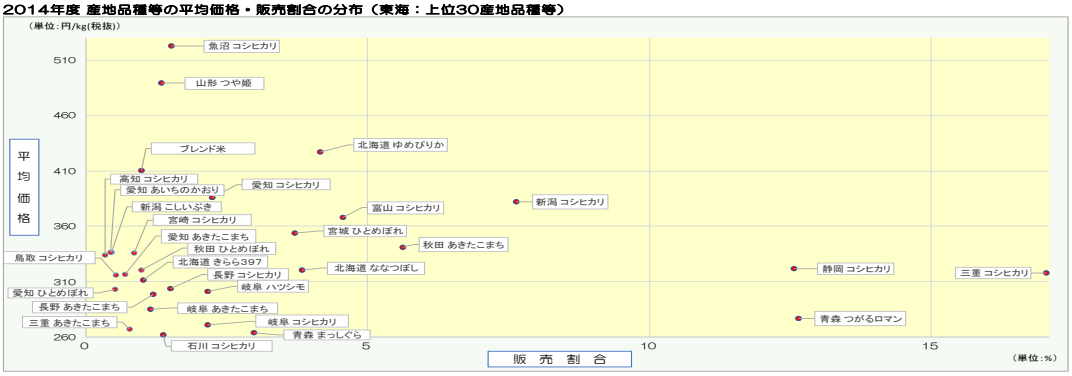

（単位：%、円/kg(税抜)）

	産地品種	販売割合		平均価格	
1	三重 コシヒカリ	17.0	(+2.4)	318	(-4.6)
2	青森 つがるロマン	12.6	(+0.7)	277	(-4.1)
3	静岡 コシヒカリ	12.6	(+4.0)	321	(-2.5)
4	新潟 コシヒカリ	7.6	(+0.3)	382	(-2.1)
5	秋田 あきたこまち	5.6	(+0.6)	341	(-3.5)
6	富山 コシヒカリ	4.6	(-1.4)	368	(-1.7)
7	北海道 ゆめぴりか	4.2	(+0.5)	427	(-9)
8	北海道 ななつぼし	3.8	(+0.3)	320	(-2.2)
9	宮城 ひとめぼれ	3.7	(+1.6)	354	(-3.5)
10	青森 まっしぐら	3.0	(+1.9)	264	(-7.0)
11	愛知 コシヒカリ	2.2	(-2.5)	386	(-5)
12	岐阜 コシヒカリ	2.2	(+1.0)	271	(-8.0)
13	岐阜 ハツシモ	2.2	(-0.7)	301	(-4.2)
14	魚沼 コシヒカリ	1.5	(+0.4)	523	(-4.2)
15	長野 コシヒカリ	1.5	(-2.7)	304	(-2.2)
16	石川 コシヒカリ	1.4	—	262	
17	山形 つや姫	1.3	(-0.4)	489	(+3.0)
18	長野 あきたこまち	1.2	(-0.5)	299	(-4.6)
19	岐阜 あきたこまち	1.1	(-0.9)	285	(-2.9)
20	北海道 きらら３９７	1.0	(-2.7)	311	(-3.3)
21	ブレンド米	1.0	(-2.3)	410	(+3.4)
22	秋田 ひとめぼれ	1.0	(-0.9)	320	(+8)
23	宮崎 コシヒカリ	0.8	(-0.4)	336	(-1.6)
24	三重 あきたこまち	0.8	(+0.3)	267	(-6.3)
25	愛知 あきたこまち	0.7	(-0.3)	316	(-3.1)
26	鳥取 コシヒカリ	0.5	(+0.2)	316	(-1.8)
27	愛知 ひとめぼれ	0.5	(+0.3)	303	(-4.9)
28	新潟 こしいぶき	0.4	(0.0)	337	(-2.7)
29	愛知 あいちのかおり	0.4	(-0.7)	336	(-3.5)
30	高知 コシヒカリ	0.3	(-0.2)	334	(-1.3)
	上位産地品種平均			336	

注１：集計対象はうるち精米（慣行栽培米、特別栽培米、有機栽培米を含む）。
注２：販売割合はうるち精米の総重量に占める割合。（ ）内は前年の販売割合との差(ポイント)。
注３：平均価格は当該産地品種の加重平均価格（税抜）。（ ）内は前年の平均価格との差。

②販売数量 PI の動向

ア．販売数量 PI

2014 年度における東海ブロックの販売数量 PI の平均は 49.3kg/千人で、全国平均を▲7.2kg/千人下回っているが、前年度比では＋0.6kg/千人の増加となっており、前年度より販売数量 PI が増加しているのは東海ブロックのみとなっている。全国平均との乖離が最も大きい週は平均以上が 2 月 16 日の週の＋13.2kg/千人、平均以下が 6 月 30 日の週の▲22.3kg/千人となっている。

2014年度	平均 販売数量 PI （kg/千人）	指数 （全体を100 として指数化）	標準偏差	（参考） 2013年度 平均 販売数量PI （kg/千人）
全体	56.5	100.0	6.6	64.5
北海道	119.2	211.0	16.9	129.9
東北	19.3	34.2	2.8	20.5
関東	64.6	114.3	8.4	67.2
京浜	61.6	109.0	16.9	86.6
北陸	34.4	60.9	5.0	39.4
東海	49.3	87.3	8.9	48.7
近畿	59.6	105.6	5.9	69.3
中国四国	43.3	76.7	6.3	51.2
九州	66.1	117.0	10.3	68.5

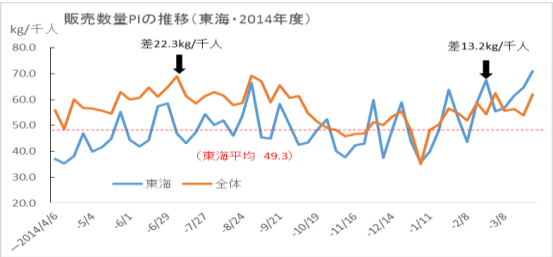

イ．全国作付面積上位 5 品種の販売量

作付面積上位 5 品種（コシヒカリ、ひとめぼれ、ヒノヒカリ、あきたこまち、ななつぼし）の月別販売量の関係をみると、右表のとおり、販売量は作付最上位品種のコシヒカリが通年で 1 位となり、あきたこまちは月別に変動し 2~6 位の間を、ひとめぼれは 3～7 位の間を、ななつぼしは 4~11 位の間を変動している。なお東海ブロックでは、ヒノヒカリは、2014 年度には販売上位 30 銘柄にランクインしていない。

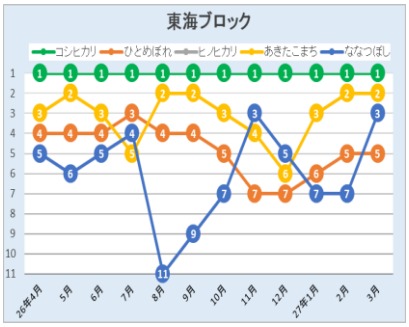

③包装容量別販売割合の動向

2014 年度における東海ブロックの包装容器別販売割合は 2kg 袋が 6.6%(前年度比▲1.9 ポイント)、5kg 袋が 58.8%（同▲3.7 ポイント）、10kg 袋が 22.1%(同＋3.5 ポイント)となっており、10kg 袋の割合が前年度に比べて増加している。また東海ブロックでは「その他」のシェアが他ブロックより大きいことが特徴的であり、2014 年度においても 12.5%（同＋2.1 ポイント）を占めている。月次推移をみると、1kg 単価の値下がりに比例して 10kg 袋割合が増加し（相関係数－0.65）、5kg 袋の割合が低くなる傾向にある。

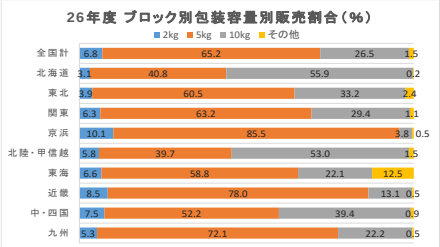

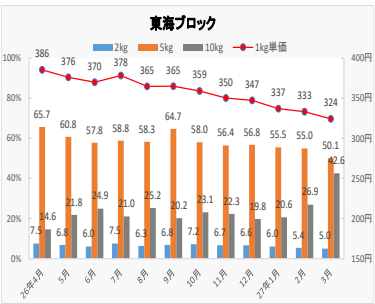

（7）近畿ブロック

①価格の動向

ア．1kg 当たり販売価格

2014 年度における近畿ブロックの平均価格は 326 円/kg で、全国平均価格と同水準、前年度比▲46 円/kg となっており、平均価格の推移は全国平均価格の推移と概ね同様な傾向となっているが、前年度との比較では一貫して下回って推移している。年度始めには前年度比▲65 円/kg の 340 円/kg であったが、年度末には前年度比▲40 円/kg の 345 円/kg と約 10%（35 円/kg、5kg 換算では 175 円）下落している。なお週平均の下落率は▲0.22%と、前年度より 0.09 ポイント小さくなっている。全国平均価格との乖離が最も大きい週は平均以上が 12 月 15 日の週の＋11 円/kg、平均以下が 8 月 25 日の週の▲17 円/kg となっている。

2014年度	平均価格（円/kg）	標準偏差	週平均減少率（%）	2013年度平均価格（円/kg）	2013年度週平均減少率（%）
全体	326	14.62	−0.26	373	−0.32
北海道	335	11.67	−0.22	372	−0.28
東北	341	17.11	−0.21	387	−0.33
関東	301	24.86	−0.42	362	−0.32
京浜	361	11.68	−0.17	400	−0.27
北陸	322	14.36	−0.13	351	−0.12
東海	332	18.07	−0.34	372	−0.27
近畿	326	13.60	−0.22	372	−0.31
中国四国	310	12.30	−0.25	363	−0.42
九州	328	12.89	−0.15	370	−0.37

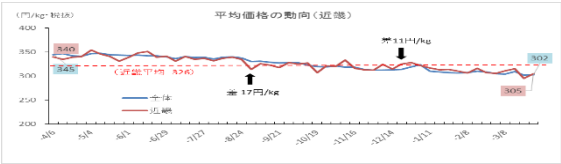

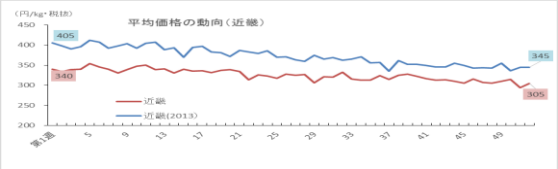

イ．5kg 袋の販売価格

2014 年度における 5kg 袋の近畿ブロックの平均価格は 1,605 円/5kg で、全国比▲50 円/5kg、前年度比▲238 円/5kg となっている。また平均価格は年度を通して全国平均価格の推移と同様な傾向となっているが、前年度との比較では一貫して下回って推移している。年度始―年度末の価格をみると▲11.0%（188 円/5kg）の下落となっており、週平均の下落率は▲0.23%と、全国平均とほぼ同水準となっており、前年度より 0.08 ポイント小さくなっている。全国平均価格との乖離が最も大きい週は 3 月 16 日の週の▲109 円/5kg となっている

2014年度	平均価格（円/5kg）	標準偏差	週平均減少率（%）	2013年度平均価格（円/5kg）	2013年度週平均減少率（%）
全体	1,655	70	−0.24	1,893	−0.27
北海道	1,877	67	−0.14	2,055	−0.12
東北	1,824	83	−0.12	2,003	−0.25
関東	1,532	123	−0.44	1,842	−0.27
京浜	1,746	57	−0.17	1,941	−0.23
北陸	1,768	89	−0.16	1,950	−0.04
東海	1,712	69	−0.23	1,877	−0.14
近畿	1,605	70	−0.23	1,843	−0.31
中国四国	1,591	60	−0.24	1,861	−0.32
九州	1,629	66	−0.17	1,855	−0.35

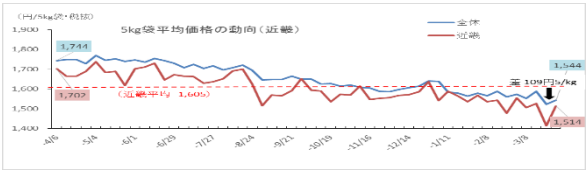

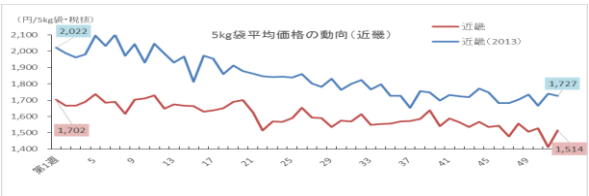

ウ．主要産地銘柄の平均価格と販売割合

販売数量に占める近畿ブロック産の割合は下表のとおり 20.6%（前年度＋4.2 ポイント）で京浜ブロックを除く 8 ブロックで最低となっている。ブロック内産では兵庫県産が 13.0%（前年度+2.7 ポイント）、滋賀県産が 7.6%（同+1.4 ポイント）となっており、前年度と同様の順位となっている。他ブロック産では新潟県産が 18.4%(同+0.8 ポイント)、長野県産が 8.6%(同▲1.7 ポイント)、北海道産が 8.4%(同+1.5 ポイント)などが上位にランクされている。

産地品種別の販売シェアでは 1 位が新潟コシヒカリ（15.3%）、2 位が兵庫コシヒカリ（12.5%）、3 位が長野コシヒカリ(8.6%)で、この 3 銘柄で 3 割強を占めている。また販売シェア上位 30 銘柄等をみると、ブロック内産銘柄が 5 銘柄を占めている。

2014 年度における近畿ブロックでの販売シェア上位 30 産地品種の平均販売価格は 322 円/kg となっており、前年度（348 円/kg）より▲26 円/kg 下落している。平均価格以上で販売されているのは魚沼コシヒカリほか山形つや姫や北海道ゆめぴりかなど 11 銘柄(前年度比▲1 銘柄)、うちブロック内産が 3 銘柄(前年度同)。平均価格未満は 19 銘柄等(同+1 銘柄)となっている。また新たにランクインした銘柄は石川コシヒカリなど 4 銘柄で全て他ブロック産となっている。

ブロックごとの産地別販売割合（2014年度）

（単位：%）

順位	全体		津・京浜（2014年度）		北海道（2014年）		東北（2014）		関東（2014）		北陸（2014）		東海（2014）		近畿（2014）		中国四国（2014）		九州（2014）	
1	北海道	18.9	北海道	13.2	北海道	100.0	宮城	19.8	宮城	20.2	新潟	28.1	新潟	25.9	兵庫	17.9	新潟	19.4	熊本	27.1
2	新潟	13.1	新潟	14.3	宮城	13.9	山形	19.3	栃木	22.4	北海道	22.7	福井	23.3	滋賀	15.6	兵庫	15.8	宮崎	24.6
3	秋田	7.5	秋田	7.4	新潟	6.1	新潟	18.7	新潟	11.4	秋田	18.2	長野	17.3	神奈川	12.8	長野	8.6	宮崎	13.1	福岡	27.2
4	宮城	6.9	ブレンド米	5.1			秋田	15.6	秋田	10.0	宮城	4.3	静岡	8.9	新潟	8.8	北海道	6.6	香川	12.0	鹿児島	7.0
5	宮崎	4.3	栃木	4.7			青森	8.8	北海道	9.6	福井	4.3	ブレンド米	6.2	北海道	8.1	滋賀	7.6	岡山	10.7	ブレンド米	6.5
6	栃木	4.3	宮城	4.3			福島	8.2	千葉	4.2	富山	3.7	宮城	6.2	秋田	6.7	福井	6.0	ブレンド米	6.9	佐賀	5.7
7	ブレンド米	3.9	宮城	3.9			栃木	6.2	ブレンド米	4.0	宮城	3.5	北海道	5.5	秋田	5.5	富山	4.3	福島	4.0		
8	熊本	3.4	栃木	3.1					富山	3.4	宮崎	3.4			富山	4.6	宮城	4.3	新潟	4.1		
9	宮城	3.1	宮崎	3.1							千葉	3.2			愛知	4.3	富山	3.5	広島	3.7		
10	福岡	2.7	山形	2.6											宮城	3.8	山形	3.3	宮城	3.6		
	小計	84.3	小計	83.8													長野	3.2				
11	福島	2.6	岡山	2.4													秋田	3.2				
12	富山	2.3	福岡	2.4													三重	2.9				
13	長野	2.2	福井	2.4													宮城	2.5				
14	青森	2.2	千葉	2.4													福島	2.4				
15	福井	2.0	長野	2.2		100.0		94.6		100.0		98.5		94.9		93.1		81.5		82.1		100.0
16	岡山	2.0	長野	2.2	ブロック内産地の占める割合																	
17	山形	1.9	青森	2.2	北海道		東北		関東		北陸		東海		近畿		中国四国		九州	
18	岡山	1.9	山口	2.2																
19	千葉	1.9	岩手	2.0	72.0%		76.1%		53.9%		—		47.0%		40.0%		29.0%		78.0%		88.1%
20	愛知	1.8	富山	1.7																
21	長崎	1.7	計	93.6	ブロック内産地の占める割合(weight)															
22	長崎	1.7			北海道		東北		関東		北陸		東海		近畿		中国四国		九州	
23	三重	1.6																		
	全国	100.0			79.0%		89.0%		55.0%		—		50.0%		46.0%		16.0%		70.0%		80.0%

注：集計母数は1品目でその産地数

産地品種等	平均価格	販売割合	産地品種等	平均価格	販売割合
魚沼 コシヒカリ	559	1.4	秋田 あきたこまち	317	3.2
山形 つや姫	409	1.3	長野 コシヒカリ	315	8.6
北海道 ゆめぴりか	389	1.2	宮崎 コシヒカリ	313	2.5
富山 コシヒカリ	379	3.5	ブレンド米	309	2.4
新潟 コシヒカリ	362	15.3	石川 コシヒカリ	308	1.4
福井 コシヒカリ	353	1.0	広島 コシヒカリ	306	0.4
京都 コシヒカリ	352	0.9	滋賀 ヒカリ新世紀	297	1.0
北海道 ななつぼし	348	7.0	山形 はえぬき	295	2.0
兵庫 コシヒカリ	343	12.5	香川 コシヒカリ	293	0.4
宮城 ひとめぼれ	343	4.2	三重 コシヒカリ	292	2.7
滋賀 コシヒカリ	333	4.1	岩手 あきたこまち	287	0.4
1kg当たり平均単価	326		徳島 コシヒカリ	282	2.4
			岡山 キヌヒカリ	280	4.3
			島根 コシヒカリ	278	1.3
			鳥取 コシヒカリ	276	0.9
			新潟 こしいぶき	272	1.3
			島根 ハナエチゼン	266	1.9
			福井 ハナエチゼン	263	5.0
			滋賀 キヌヒカリ	255	2.5

下線は2014年度に新規でランクインした産地品種。

2014年度 産地品種等の平均価格・販売割合の分布（近畿：上位30産地品種等）

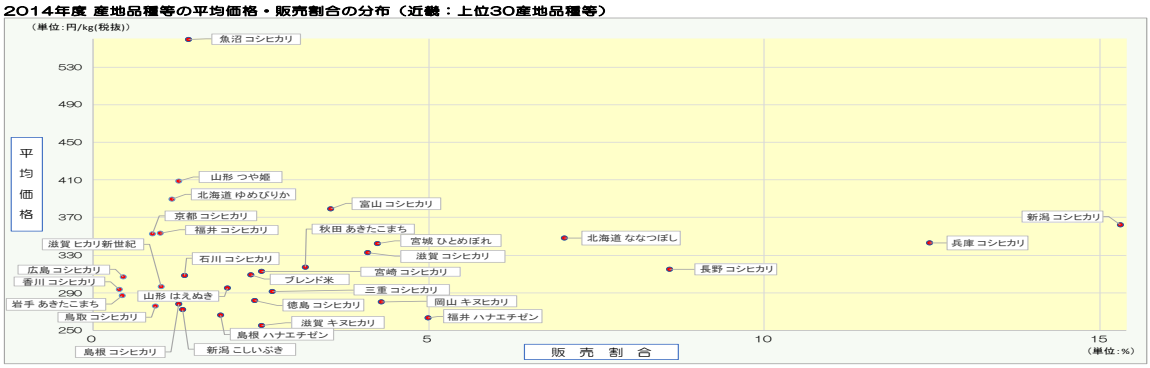

（単位：%、円/kg(税抜)）

	産地品種	販売割合		平均価格	
1	新潟 コシヒカリ	15.3	(+0.1)	362	(-21)
2	兵庫 コシヒカリ	12.5	(+2.8)	343	(-28)
3	長野 コシヒカリ	8.6	(-1.7)	315	(-23)
4	北海道 ななつぼし	7.0	(+0.7)	348	(-10)
5	福井 ハナエチゼン	5.0	(+0.7)	263	(-40)
6	岡山 キヌヒカリ	4.3	(+1.1)	280	(-24)
7	宮城 ひとめぼれ	4.2	(-1.3)	343	(-2)
8	滋賀 コシヒカリ	4.1	(+1.2)	333	(-36)
9	富山 コシヒカリ	3.5	(+0.2)	379	(-9)
10	秋田 あきたこまち	3.2	(-0.5)	317	(-26)
11	三重 コシヒカリ	2.7	(+0.8)	292	(-29)
12	宮崎 コシヒカリ	2.5	(+0.6)	313	(-24)
13	滋賀 キヌヒカリ	2.5	(0.0)	255	(-49)
14	徳島 コシヒカリ	2.4	(+0.6)	282	(-27)
15	ブレンド米	2.4	(-1.6)	309	(-56)
16	山形 はえぬき	2.0	(0.0)	295	(-26)
17	島根 ハナエチゼン	1.9	(+1.6)	266	(-17)
18	魚沼 コシヒカリ	1.4	(-0.1)	559	(-33)
19	石川 コシヒカリ	1.4	(+1.3)	308	(-76)
20	新潟 こしいぶき	1.3	(+0.8)	272	(-72)
21	島根 コシヒカリ	1.3	(+1.2)	278	(-146)
22	山形 つや姫	1.3	(+0.2)	409	(-28)
23	北海道 ゆめぴりか	1.2	(+0.6)	389	(-56)
24	滋賀 ヒカリ新世紀	1.0	(+0.6)	297	(-40)
25	福井 コシヒカリ	1.0	(-4.2)	353	(-17)
26	鳥取 コシヒカリ	0.9	(-1.8)	276	(-38)
27	京都 コシヒカリ	0.9	(-0.3)	352	(-6)
28	広島 コシヒカリ	0.4	(-0.6)	306	(-5)
29	岩手 あきたこまち	0.4	-	287	-
30	香川 コシヒカリ	0.4	(+0.2)	293	(-16)
	上位産地品種平均			322	

注１：集計対象はうるち精米（慣行栽培米、特別栽培米、有機栽培米を含む）。
注２：販売割合はうるち精米の総重量に占める割合。（ ）内は前年の販売割合との差(ポイント)。
注３：平均価格は当該産地品種の加重平均価格（税抜）。（ ）内は前年の平均価格との差。

②販売数量 PI の動向

ア．販売数量 PI

2014 年度における近畿ブロックの販売数量 PI の平均は 59.6kg/千人で、全国平均を＋3.1kg/千人上回っている。また前年度比では▲9.7kg/千人の減少となっている。全国平均との乖離が最も大きい週は平均以上が 12 月最終週の＋14.2kg/千人、平均以下が 6 月 9 日の週の▲9.9kg/千人となっている。

2014年度	平均 販売数量 PI （kg/千人）	指数 （全体を100 として指数化）	標準偏差	（参考） 2013年度 平均 販売数量PI （kg/千人）
全体	56.5	100.0	6.6	64.5
北海道	119.2	211.0	16.9	129.9
東北	19.3	34.2	2.8	20.5
関東	64.6	114.3	8.4	67.2
京浜	61.6	109.0	16.9	86.6
北陸	34.4	60.9	5.0	39.4
東海	49.3	87.3	8.9	48.7
近畿	59.6	105.6	5.9	69.3
中国四国	43.3	76.7	6.3	51.2
九州	66.1	117.0	10.3	68.5

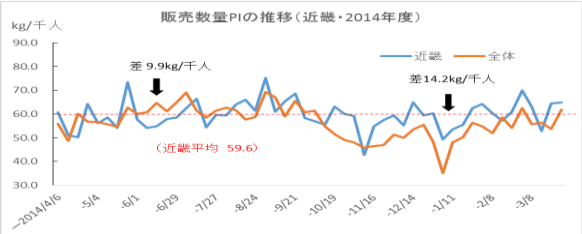

イ．全国作付面積上位 5 品種の販売量

作付面積上位 5 品種（コシヒカリ、ひとめぼれ、ヒノヒカリ、あきたこまち、ななつぼし）の月別販売量の関係をみると、右表のとおり、販売量は作付最上位品種のコシヒカリが通年で 1 位となっている。ひとめぼれは 2~8 位の間を、ななつぼしは 2~5 位の間を、あきたこまちは 4~9 位の間を、ヒノヒカリは 9~16 位の間を変動している。

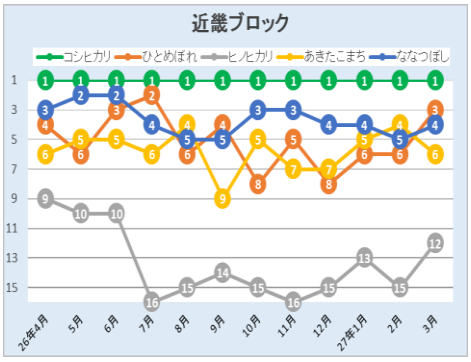

③包装容量別販売割合の動向

2014 年度における近畿ブロックの包装容器別販売割合は 2kg 袋が 8.5%(前年度比＋0.6 ポイント)、5kg 袋が 78.0（同▲2.5 ポイント）、10kg 袋が 13.1%(同＋2.5 ポイント)となっており、10kg 袋の割合が前年度に比べて増加している。月次推移をみると、各包装容量袋とも販売割合は年度を通して安定的に推移しており、近畿ブロックでは、米価の下落が各包装容量袋の販売割合に、あまり影響していないことを示している。

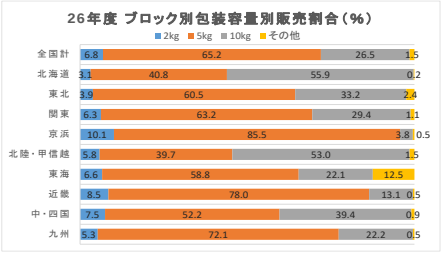

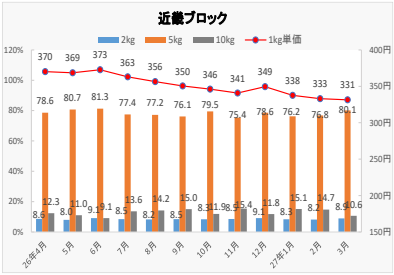

（８）中国四国ブロック

①価格の動向

ア．1kg 当たり販売価格

2014 年度における中国四国ブロックの平均価格は 310 円/kg で、全国比▲16 円/kg、前年度比▲53 円/kg となっており、全国平均価格及び前年度を概ね下回って推移している。年度始めには前年度比▲68 円/kg の 328 円/kg であったが、年度末には前年度比▲30 円/kg の 289 円/kg と約 12%（39 円/kg、5kg 換算では 195 円）下落している。なお週平均の下落率は▲0.25％と全国平均とほぼ同水準となっており、前年度より 0.17 ポイント小さくなっている。全国平均価格との乖離が最も大きい週は平均以上が 12 月最終週の＋2 円/kg 、平均以下が 5 月 26 日の週の▲26 円/kg となっている。

2014年度	平均価格（円/kg）	標準偏差	週平均減少率（%）	2013年度平均価格（円/kg）	2013年度週平均減少率（%）
全体	326	14.62	−0.26	373	−0.32
北海道	335	11.67	−0.22	372	−0.28
東北	341	17.11	−0.21	387	−0.33
関東	301	24.86	−0.42	362	−0.32
京浜	361	11.68	−0.17	400	−0.27
北陸	322	14.36	−0.13	351	−0.12
東海	332	18.07	−0.34	372	−0.27
近畿	326	13.60	−0.22	372	−0.31
中国四国	310	12.30	−0.25	363	−0.42
九州	328	12.89	−0.15	370	−0.37

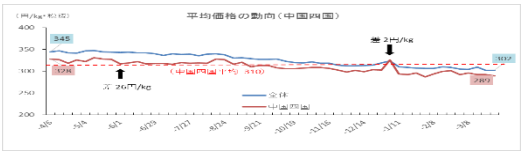

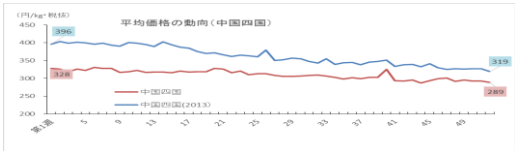

イ．5kg 袋の販売価格

2014 年度における 5kg 袋の中国四国ブロックの平均価格は 1,591 円/5kg で、全国比▲64 円/5kg、前年度比▲270 円/5kg となっている。また平均価格は年度を通して全国平均価格及び前年度を概ね下回って推移している。年度始―年度末の価格をみると▲11.7%（199 円/5kg）の下落となっている。なお週平均では全国平均と同水準の▲0.24%の下落と、前年度より 0.08 ポイント小さくなっている。全国平均価格と乖離が最も大きい週は 6 月 2 日の週の▲122 円/5kg となっている

2014年度	平均価格（円/5kg）	標準偏差	週平均減少率（%）	2013年度平均価格（円/5kg）	2013年度週平均減少率（%）
全体	1,655	70	−0.24	1,893	−0.27
北海道	1,877	67	−0.14	2,055	−0.12
東北	1,824	83	−0.12	2,003	−0.25
関東	1,532	123	−0.44	1,842	−0.27
京浜	1,746	57	−0.17	1,941	−0.23
北陸	1,768	89	−0.16	1,950	−0.04
東海	1,712	69	−0.23	1,877	−0.14
近畿	1,605	70	−0.23	1,843	−0.31
中国四国	1,591	60	−0.24	1,861	−0.32
九州	1,629	66	−0.17	1,855	−0.35

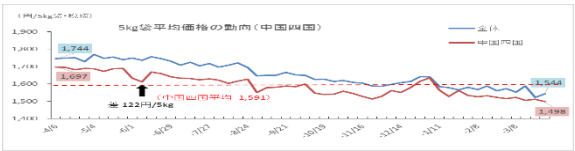

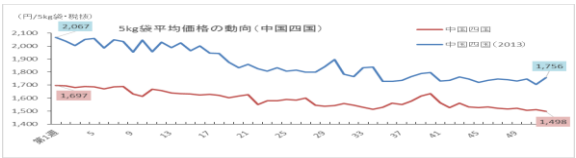

ウ．主要産地銘柄の平均価格と販売割合

販売数量に占める中国四国ブロック産の割合は下表のとおり 78.0%（前年度＋7.5ポイント）と九州ブロック（86.1%）に次ぐシェアとなっている。ブロック内産では山口県産が 16.8%(前年度+1.7 ポイント)、島根県産が 16.1%（同▲1.0 ポイント）、愛媛県産が 13.1%（同+1.0 ポイント）、香川県産が 12.9%(＋8.3 ポイント)などとなっており、上位 4 県で半分を超えている。他ブロック産では新潟県産が 4.1%(▲0.8 ポイント)、宮城県産が 3.6%(+1.0 ポイント)と上位にランクされている。

産地品種別の販売シェアでは 1 位が香川コシヒカリ（11.4%）、2 位がブレンド米（10.0%）、3 位が愛媛コシヒカリ(8.1%)で、ブレンド米の割合が全ブロックで最も高くなっている。また販売シェア上位 30 銘柄等をみると、ブロック内産銘柄が 22 銘柄(前年度+2 銘柄)を占めており、ブロック内産の比率も九州ブロックに次いで高くなっている。

2014 年度における中国四国ブロックでの販売シェア上位 30 産地品種の平均販売価格は 323 円/kg となっており、前年度（345 円/kg）より▲22 円/kg 下落している。平均価格以上で販売されているのは魚沼コシヒカリのほか広島コシヒカリなど 14 銘柄（前年度+9 銘柄）、うちブロック内産が 10 銘柄（同+8 銘柄）。平均価格未満は 16 銘柄等(同▲9 銘柄)となっており、ブロック内産の割合が高くなっている。また新たにランクインした銘柄は愛媛にこまる、岡山キヌヒカリ、新潟こしいぶきの 3 銘柄となっている。

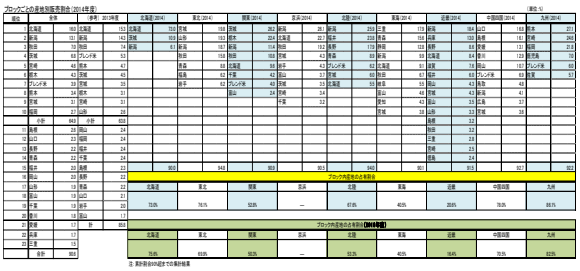

産地品種等	平均価格	販売割合	産地品種等	平均価格	販売割合
魚沼 コシヒカリ	595	0.7	香川 ヒノヒカリ	304	0.6
新潟 コシヒカリ	422	2.6	愛媛 ヒノヒカリ	304	0.6
秋田 あきたこまち	417	0.7	山口 ひとめぼれ	302	4.1
広島 コシヒカリ	391	1.7	宮崎 コシヒカリ	298	2.0
山口 コシヒカリ	357	7.2	徳島 コシヒカリ	295	1.2
愛媛 あきたこまち	337	1.2	宮城 ひとめぼれ	292	3.6
北海道 ななつぼし	334	1.1	ブレンド米	292	10.0
愛媛 コシヒカリ	332	8.1	香川 あきたこまち	290	0.7
愛媛 にこまる	323	0.4	山口 晴るる	289	2.8
島根 コシヒカリ	322	7.7	香川 コシヒカリ	287	11.4
岡山 あきたこまち	319	2.7	島根 きぬむすめ	284	7.6
岡山 コシヒカリ	319	6.1	鳥取 ひとめぼれ	280	4.8
広島 あきろまん	316	2.0	山口 ヒノヒカリ	278	0.5
岡山 朝日	315	1.0	岡山 キヌヒカリ	278	0.5
1kg当たり平均単価	310		新潟 こしいぶき	263	0.9
			山口 きぬむすめ	258	2.2

下線は2014年度に新規でランクインした産地品種。

2014年度 産地品種等の平均価格・販売割合の分布（中・四国：上位30産地品種等）

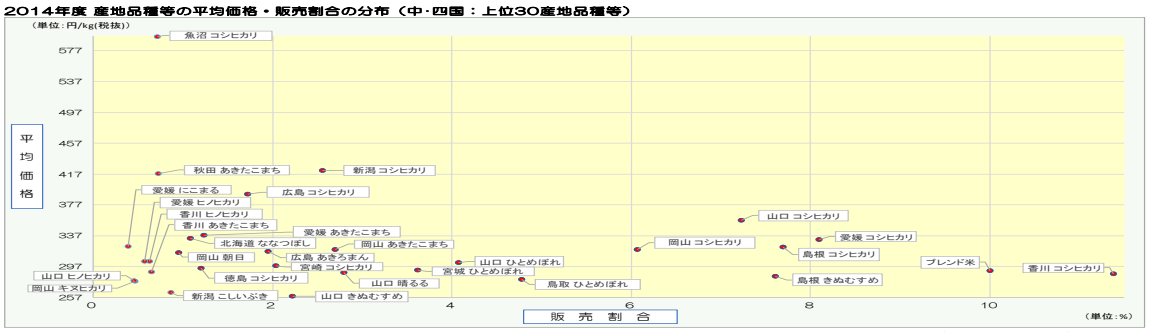

（単位：%、円/kg(税抜)）

	産地品種	販売割合		平均価格	
1	香川 コシヒカリ	11.4	(+7.4)	287	(-26)
2	ブレンド米	10.0	(-4.7)	292	(-27)
3	愛媛 コシヒカリ	8.1	(+1.5)	332	(-33)
4	島根 コシヒカリ	7.7	(-2.6)	322	(-44)
5	島根 きぬむすめ	7.6	(+2.0)	284	(-56)
6	山口 コシヒカリ	7.2	(+1.0)	357	(-47)
7	岡山 コシヒカリ	6.1	(-3.1)	319	(-42)
8	鳥取 ひとめぼれ	4.8	(+3.0)	280	(-3)
9	山口 ひとめぼれ	4.1	(+0.3)	302	(-50)
10	宮城 ひとめぼれ	3.6	(+1.0)	292	(-24)
11	山口 晴るる	2.8	(+0.5)	289	(-49)
12	岡山 あきたこまち	2.7	(-1.4)	319	(-31)
13	新潟 コシヒカリ	2.6	(-1.8)	422	(+16)
14	山口 きぬむすめ	2.2	(+0.6)	258	(-38)
15	宮崎 コシヒカリ	2.0	(-0.5)	298	(-29)
16	広島 あきろまん	2.0	(-1.0)	316	(-30)
17	広島 コシヒカリ	1.7	(-1.4)	391	(-6)
18	愛媛 あきたこまち	1.2	(0.0)	337	(-33)
19	徳島 コシヒカリ	1.2	(+0.6)	295	(-36)
20	北海道 ななつぼし	1.1	(+0.1)	334	(-20)
21	岡山 朝日	1.0	(-0.3)	315	(-50)
22	新潟 こしいぶき	0.9	(+0.9)	263	(-17)
23	秋田 あきたこまち	0.7	(-0.2)	417	(-32)
24	魚沼 コシヒカリ	0.7	(+0.2)	595	(-46)
25	香川 あきたこまち	0.7	(+0.4)	290	(-18)
26	香川 ヒノヒカリ	0.6	(+0.2)	304	(-14)
27	愛媛 ヒノヒカリ	0.6	(0.0)	304	(-9)
28	岡山 キヌヒカリ	0.5	(+0.4)	278	(-74)
29	山口 ヒノヒカリ	0.5	(-0.7)	278	(-19)
30	愛媛 にこまる	0.4	(+0.1)	323	(-12)
	上位産地品種平均			323	

注１：集計対象はうるち精米（慣行栽培米、特別栽培米、有機栽培米を含む）。
注２：販売割合はうるち精米の総重量に占める割合。（ ）内は前年の販売割合との差(ポイント)。
注３：平均価格は当該産地品種の加重平均価格（税抜）。（ ）内は前年の平均価格との差。

②販売数量 PI の動向

ア．販売数量 PI

2014 年度における中国四国ブロックの販売数量 PI の平均は 43.3kg/千人で、全国平均を▲13.2kg/千人下回っている。また前年度比では▲7.9kg/千人の減少となっている。全国平均との乖離が最も大きい週は 6 月 30 日の週の▲24.2kg/千人となっている。

2014年度	平均 販売数量 PI （kg/千人）	指数 （全体を100 として指数化）	標準偏差	（参考） 2013年度 平均 販売数量PI （kg/千人）
全体	56.5	100.0	6.6	64.5
北海道	119.2	211.0	16.9	129.9
東北	19.3	34.2	2.8	20.5
関東	64.6	114.3	8.4	67.2
京浜	61.6	109.0	16.9	86.6
北陸	34.4	60.9	5.0	39.4
東海	49.3	87.3	8.9	48.7
近畿	59.6	105.6	5.9	69.3
中国四国	43.3	76.7	6.3	51.2
九州	66.1	117.0	10.3	68.5

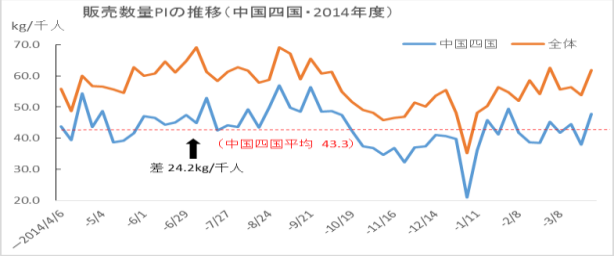

イ．全国作付面積上位 5 品種の販売量

作付面積上位 5 品種（コシヒカリ、ひとめぼれ、ヒノヒカリ、あきたこまち、ななつぼし）の月別販売量の関係をみると、右表のとおり、販売量は作付最上位品種のコシヒカリが通年で 1 位となり、ひとめぼれは 2~5 位の間を、あきたこまちは 4~5 位の間を、ヒノヒカリは 6~11 位の間を、ななつぼしは 8～11 位の間を変動している。

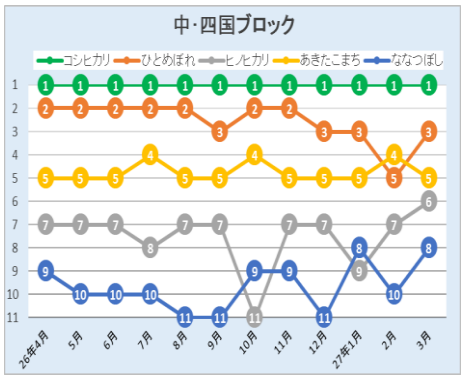

③包装容量別販売割合の動向

2014 年度における中国四国ブロックの包装容器別販売割合は 2kg 袋が 7.5%(前年度比＋0.1 ポイント)、5kg 袋が 52.2%（同▲0.2 ポイント）、10kg 袋が 39.4%(同＋0.1 ポイント)となっており、各包装容量袋とも前年度と同水準となっている。

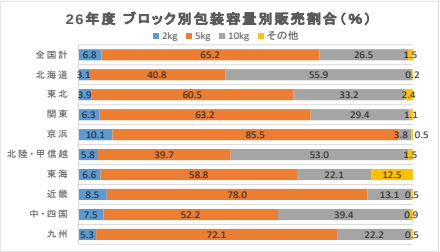

月次推移をみると、10 月にかけて 5kg 袋の割合が増加する一方で 10kg 袋の割合は減少し、11 月から 1 月にかけては逆転している。5kg 袋と 10kg 袋の販売割合には極めて強い負の相関（相関係数－0.99）があり、反比例していることを示している。

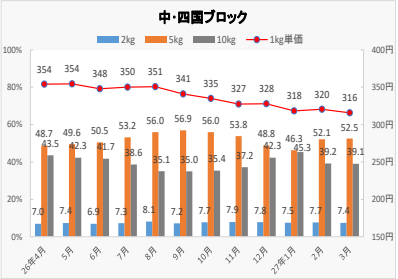

（９）九州ブロック

①価格の動向

ア．1kg 当たり販売価格

2014 年度における九州ブロックの平均価格は 328 円/kg で、全国比＋2 円/kg、前年度比▲42 円/kg となっており、平均価格は概ね全国平均価格と同様な推移となっているが、前年度との比較では一貫して下回って推移している。年度始めには前年度比▲47 円/kg の 340 円/kg であったが、年度末には前年度比▲7 円/kg の 314 円/kg と約 8%（26 円/kg、5kg 換算では 130 円）下落している。なお週平均の下落率は▲0.15%となっており、前年度より 0.22 ポイント小さくなっている。全国平均価格との乖離が最も大きい週は平均以上が 10 月 13 日の週の＋16 円/kg 、平均以下が 6 月 2 日の週の▲11 円/kg となっている。

2014年度	平均価格（円/kg）	標準偏差	週平均減少率（%）	2013年度平均価格（円/kg）	2013年度週平均減少率（%）
全体	326	14.62	−0.26	373	−0.32
北海道	335	11.67	−0.22	372	−0.28
東北	341	17.11	−0.21	387	−0.33
関東	301	24.86	−0.42	362	−0.32
京浜	361	11.68	−0.17	400	−0.27
北陸	322	14.36	−0.13	351	−0.12
東海	332	18.07	−0.34	372	−0.27
近畿	326	13.60	−0.22	372	−0.31
中国四国	310	12.30	−0.25	363	−0.42
九州	328	12.89	−0.15	370	−0.37

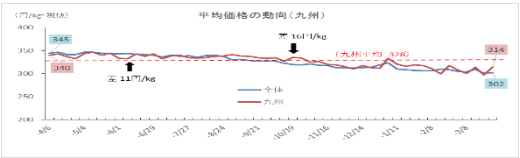

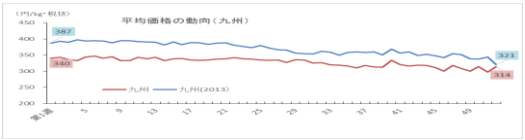

イ．5kg 袋の販売価格

2014 年度における 5kg 袋の九州ブロックの平均価格は 1,629 円/5kg で、全国比▲26 円/5kg、前年度比▲226 円/5kg となっている。また平均価格は概ね全国平均価格を下回って推移しているが 8 月下旬～11 月の期間は全国平均と同様な推移を示しており、前年度との比較では一貫して下回って推移している。年度始―年度末の価格をみると▲8.1%（138 円/5kg）の下落となっている。なお週平均では▲0.17%の下落と、前年度より 0.18 ポイント小さくなっている。全国平均価格との乖離が最も大きい週は平均以上が 12 月最終週の＋47 円/5kg、平均以下が 2 月 9 日の週の▲116 円/5kg となっている

2014年度	平均価格（円/5kg）	標準偏差	週平均減少率（%）	2013年度平均価格（円/5kg）	2013年度週平均減少率（%）
全体	1,655	70	−0.24	1,893	−0.27
北海道	1,877	67	−0.14	2,055	−0.12
東北	1,824	83	−0.12	2,003	−0.25
関東	1,532	123	−0.44	1,842	−0.27
京浜	1,746	57	−0.17	1,941	−0.23
北陸	1,768	89	−0.16	1,950	−0.04
東海	1,712	69	−0.23	1,877	−0.14
近畿	1,605	70	−0.23	1,843	−0.31
中国四国	1,591	60	−0.24	1,861	−0.32
九州	1,629	66	−0.17	1,855	−0.35

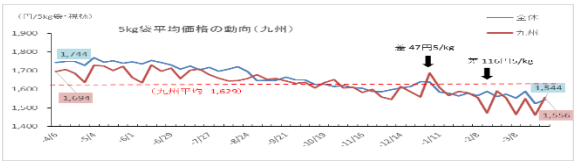

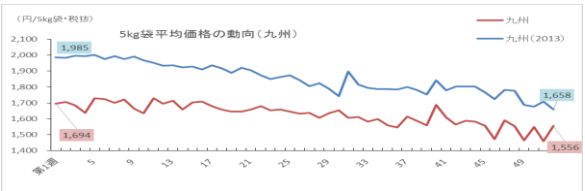

ウ．主要産地銘柄の平均価格と販売割合

販売数量に占める九州ブロック産の割合は下表のとおり 86.1%（前年度＋3.6 ポイント）と全ブロックで最も高い比率となっている。ブロック内産では熊本県産が 27.1%（前年度▲7.8 ポイント）、宮崎県産が 24.6%（同+3.8 ポイント）、福岡県産が 21.8%(同+3.8 ポイント)などとなっており、上位 3 県で 7 割を超えている。

産地品種別の販売シェアでは 1 位が宮崎ヒノヒカリ（16.8%）、2 位が福岡夢つくし（11.2%）、3 位が熊本ヒノヒカリ(11.1%)となっており、上位 3 銘柄で約 4 割のシェアとなっている。また販売シェア上位 30 銘柄等をみると、ブロック内産銘柄が 22 銘柄（前年度同）を占めており、ブロック内産比率は全ブロックで最も高く、次いで中国四国ブロック（78.0%）、東北ブロック（76.1%）、北海道ブロック（73.0%）となっている。

2014 年度における九州ブロックでの販売シェア上位 30 産地品種の平均販売価格は 348 円/kg となっており、前年度（370 円/kg）より▲22 円/kg 下落している。平均価格以上で販売されているのは魚沼コシヒカリのほか佐賀コシヒカリなど 17 銘柄等(前年度+3 銘柄)と平均価格以上の銘柄割合が全ブロックで最も高くなっている。またブロック内産は 10 銘柄(前年度+1 銘柄)となっており、平均価格未満は 13 銘柄(同▲3 銘柄)となっている。

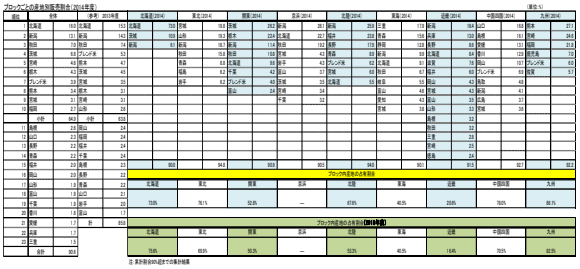

産地品種等	平均価格	販売割合	産地品種等	平均価格	販売割合
魚沼 コシヒカリ	642	0.3	長崎 ヒノヒカリ	325	0.7
新潟 コシヒカリ	452	1.0	大分 ヒノヒカリ	325	1.1
佐賀 コシヒカリ	401	0.8	熊本 ヒノヒカリ	323	11.1
福岡 元気つくし	390	4.7	福岡 ヒノヒカリ	314	5.8
熊本 コシヒカリ	383	0.7	熊本 くまさんの力	313	0.3
佐賀 さがびより	378	0.9	宮崎 ヒノヒカリ	304	16.8
宮城 ひとめぼれ	375	0.4	宮崎 おてんとそだち	302	0.6
長野 コシヒカリ	373	0.3	佐賀 夢しずく	297	1.3
北海道 ななつぼし	364	0.3	山口 ひとめぼれ	297	0.4
宮城 つや姫	356	0.3	佐賀 ヒノヒカリ	296	2.4
長崎 コシヒカリ	355	0.8	宮崎 コシヒカリ	287	6.6
福岡 夢つくし	347	11.2	熊本 キヌヒカリ	284	1.0
大分 コシヒカリ	344	0.4	熊本 あきまさり	280	0.9
鹿児島 ヒノヒカリ	343	4.6			
ブレンド米	340	7.8			
熊本 森のくまさん	335	10.9			
鹿児島 コシヒカリ	331	2.2			
1kg当たり平均単価	328				

下線は2014年度に新規でランクインした産地品種。

2014年度 産地品種等の平均価格・販売割合の分布（九州：上位30産地品種等）

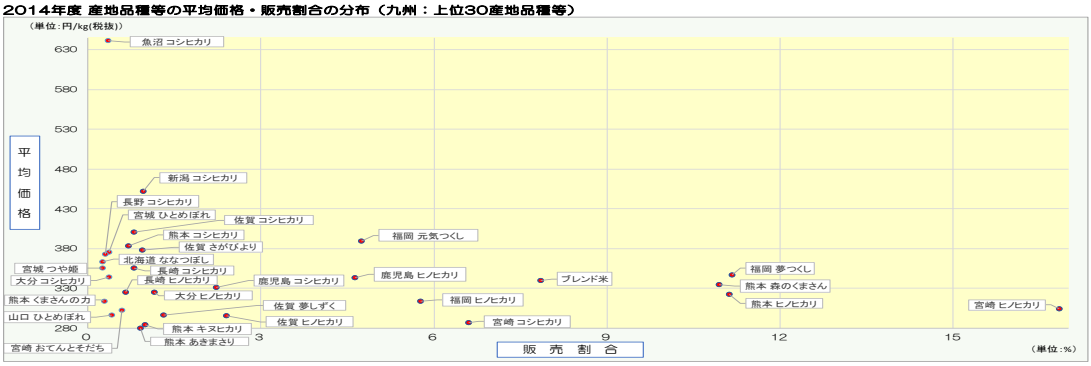

（単位：%、円/kg(税抜)）

	産地品種	販売割合		平均価格	
1	宮崎 ヒノヒカリ	16.8	(+7.2)	304	(−37)
2	福岡 夢つくし	11.2	(−0.4)	347	(−27)
3	熊本 ヒノヒカリ	11.1	(−7.2)	323	(−26)
4	熊本 森のくまさん	10.9	(−1.4)	335	(−19)
5	ブレンド米	7.8	(−1.4)	340	(−19)
6	宮崎 コシヒカリ	6.6	(+3.4)	287	(−55)
7	福岡 ヒノヒカリ	5.8	(+3.4)	314	(−28)
8	福岡 元気つくし	4.7	(+0.8)	390	(−25)
9	鹿児島 ヒノヒカリ	4.6	(+1.9)	343	(−46)
10	佐賀 ヒノヒカリ	2.4	(+0.1)	296	(−43)
11	鹿児島 コシヒカリ	2.2	(−0.1)	331	(−40)
12	佐賀 夢しずく	1.3	(−2.0)	297	(−55)
13	大分 ヒノヒカリ	1.1	(+0.8)	325	(+2)
14	熊本 キヌヒカリ	1.0	(+0.3)	284	(−41)
15	新潟 コシヒカリ	1.0	(−0.6)	452	(+18)
16	佐賀 さがびより	0.9	(−0.5)	378	(−15)
17	熊本 あきまさり	0.9	(−0.2)	280	(−19)
18	長崎 コシヒカリ	0.8	(−1.1)	355	(−10)
19	佐賀 コシヒカリ	0.8	(−2.3)	401	(+29)
20	熊本 コシヒカリ	0.7	(−0.3)	383	(−11)
21	長崎 ヒノヒカリ	0.7	(+0.2)	325	(−54)
22	宮崎 おてんとそだち	0.6	(+0.3)	302	(−9)
23	山口 ひとめぼれ	0.4	(0.0)	297	(−19)
24	大分 コシヒカリ	0.4	(+0.3)	344	(−48)
25	宮城 ひとめぼれ	0.4	(−0.2)	375	(+67)
26	魚沼 コシヒカリ	0.3	(0.0)	642	(−57)
27	長野 コシヒカリ	0.3	(+0.2)	373	(−75)
28	熊本 くまさんの力	0.3	−	313	−
29	宮城 つや姫	0.3	−	356	−
30	北海道 ななつぼし	0.3	(−0.9)	364	(+16)
	上位産地品種平均			348	

注１：集計対象はうるち精米（慣行栽培米、特別栽培米、有機栽培米を含む）。
注２：販売割合はうるち精米の総重量に占める割合。（ ）内は前年の販売割合との差(ポイント)。
注３：平均価格は当該産地品種の加重平均価格（税抜）。（ ）内は前年の平均価格との差。

②販売数量 PI の動向

ア．販売数量 PI

2014 年度における九州ブロックの販売数量 PI の平均は 66.1kg/千人で、全国平均を+9.6kg/千人上回っている。また前年度比では▲2.4kg/千人の減少となっている。全国平均との乖離が最も大きい週は平均以上が 7 月 21 日の週の+26.1kg/千人、平均以下が 8 月 25 日の週の▲10.3kg/千人となっている。

2014年度	平均 販売数量 PI （kg/千人）	指数 （全体を100 として指数化）	標準偏差	（参考） 2013年度 平均 販売数量PI （kg/千人）
全体	56.5	100.0	6.6	64.5
北海道	119.2	211.0	16.9	129.9
東北	19.3	34.2	2.8	20.5
関東	64.6	114.3	8.4	67.2
京浜	61.6	109.0	16.9	86.6
北陸	34.4	60.9	5.0	39.4
東海	49.3	87.3	8.9	48.7
近畿	59.6	105.6	5.9	69.3
中国四国	43.3	76.7	6.3	51.2
九州	66.1	117.0	10.3	68.5

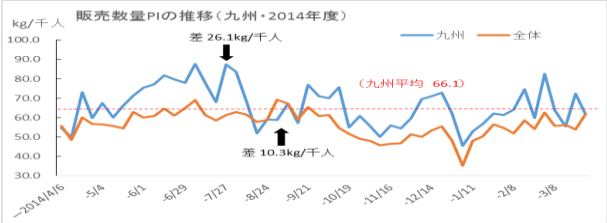

イ．全国作付面積上位 5 品種の販売量

作付面積上位 5 品種（コシヒカリ、ひとめぼれ、ヒノヒカリ、あきたこまち、ななつぼし）の月別販売量の関係をみると、右表のとおり販売量は、九州の主力品種の一つであるヒノヒカリが通年で 1~2 位となっている。作付最上位品種であるコシヒカリは 2~5 位の間を、ひとめぼれは 8～12 位の間を、あきたこまちは 9~21 位の間を、ななつぼしは 8~18 位の間を変動している。

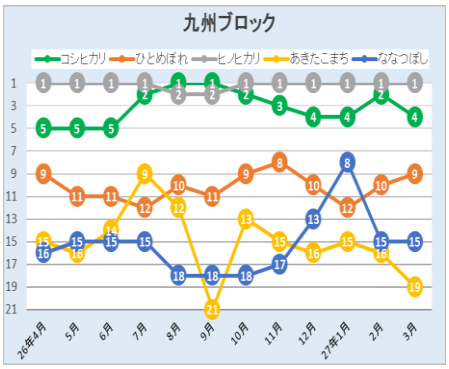

③包装容量別販売割合の動向

2014 年度における九州ブロックの包装容器別販売割合は 2kg 袋が 5.3%(前年度比▲0.7 ポイント)、5kg 袋が 72.1（同+3.4 ポイント）、10kg 袋が 22.2%(同▲2.7 ポイント)となっており、北陸ブロック同様に 10kg 袋の減少が顕著となっている。

月次推移をみると、九州産早期米等の新米が供給される 8 月から 11 月まで 10kg 袋の販売割合が急落する一方、5kg 袋の販売割合が上昇しているのが特徴的となっている。

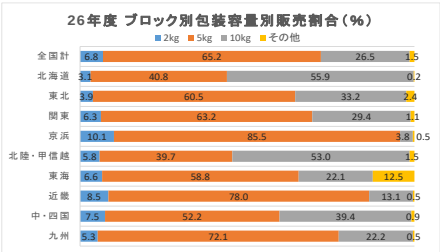

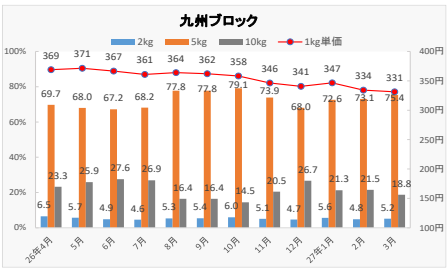

Ⅲ．米代替食品、米加工品等の販売金額 PI、販売数量 PI の動向

POS データに基づく米代替品（パン類、麺類）及び米加工品等（加工米飯、包装もち、もち米）の販売動向については、四半期毎に季報（RPQuarterly）として当機構ホームページ「米ネット http://www.komenet.jp/」上で公表しており、ここでは右表のように季報で公表している品目毎の 2014 年度の動向について見ていく。

＜季報において掲出している品目＞

うるち精米		うるち精米（慣行栽培米、特別栽培米及び有機栽培米を含み、玄米、発芽玄米、古代米、及びもち米を除いている）の販売金額・数量をPOSデータから抽出。
米代替品		
	パン類	POSの「パン・シリアル類」のデータから、食パン、菓子パン及び調理パンの販売金額を抽出。
	麺類	POSの「麺類」(インスタント麺、カップ麺、乾麺、生麺・ゆで麺、スパゲッティ、マカロニ、その他麺類)の販売金額・数量を抽出。
米加工品等		
	冷凍米飯	POSの「冷凍米飯加工品」の販売金額・数量を抽出。
	パックご飯	POSの「米飯加工品」のデータのうち、パックご飯の販売金額・数量を抽出（粥、缶詰、おこわ、赤飯を除く）。
	包装もち	POSの「包装餅」の販売金額・数量を抽出。
	もち米	POSの「米」のデータのうち、もち米の販売金額・数量を抽出。

１．パン類

（１）販売動向

2014 年度におけるパン類の全国平均の販売金額 PI は 45,585 円/千人（前年度比+2.8%）で、米の 17,885 円/千人(同▲14.0%)の約 2.5 倍の水準となり、前年度（約 2 倍）より差が大きくなっている。総務省「家計調査（二人以上の世帯）」でも、パン類の支出額は前年度を 3.0%上回り、米は▲16.1%の減少となっており、POS データとほぼ同じ傾向を示している。

（単位：円/千人・税抜）

パン類	2014年4月	5月	6月	7月	8月	9月	10月	11月	12月	2015年1月	2月	3月	平均	2013年度平均
パン類販売金額PI・全国	48,193	46,004	45,879	44,343	42,311	43,808	45,552	45,864	43,148	46,161	48,151	47,608	45,585	44,326
北海道	33,474	30,349	32,284	31,202	29,497	30,894	31,565	31,160	29,370	32,404	33,528	32,655	31,647	31,880
東北	42,429	40,227	39,707	38,353	34,630	37,203	39,280	39,616	37,064	39,302	42,212	40,565	39,216	38,221
関東	50,142	47,348	46,650	44,919	42,025	44,040	45,621	46,382	43,675	46,132	48,910	48,270	46,219	47,204
京浜	43,664	41,007	41,227	38,651	37,965	38,835	40,875	40,517	38,749	40,410	41,734	41,259	40,422	39,941
北陸	43,664	41,381	41,358	40,278	38,972	39,919	40,946	40,924	37,953	41,325	42,617	41,752	40,758	38,722
東海	65,006	61,423	60,928	58,877	58,531	58,501	62,180	61,517	58,222	62,010	65,186	65,140	61,117	60,752
近畿	52,194	50,231	50,262	48,961	46,023	48,402	50,137	51,554	50,070	54,134	53,719	54,802	51,048	44,895
中国四国	54,719	52,582	52,916	51,849	50,568	51,513	52,904	53,721	49,939	53,108	55,219	54,922	52,831	51,426
九州	45,657	44,400	45,267	44,476	41,749	42,676	44,541	45,468	41,963	44,822	47,033	45,607	44,458	42,171

（単位：円/千人・税抜）

販売金額PI	2014年4月	5月	6月	7月	8月	9月	10月	11月	12月	2015年1月	2月	3月	平均	2013年度平均
パン類・全国	48,193	46,004	45,879	44,343	42,311	43,808	45,552	45,864	43,148	46,161	48,151	47,608	45,585	44,326
前年同月比(%)	3.7	5.6	5.7	5.6	4.8	0.3	1.6	1.1	2.9	2.5	0.2	1.0	2.8	
うるち精米・全国	17,335	16,073	20,808	19,681	20,672	19,830	16,941	15,702	15,772	15,303	16,670	16,828	17,885	20,807
前年同月比(%)	▲19.9	▲5.0	1.2	8.9	▲1.2	▲10.6	▲12.5	▲12.9	▲22.0	▲19.5	▲28.3	▲27.8	▲14.0	

販売動向（家計調査）におけるパン及び米の支出金額（2014年度・二人以上の世帯）

（単位：円・税抜・世帯）

品目	2014年4月	5月	6月	7月	8月	9月	10月	11月	12月	2015年1月	2月	3月	平均	2013年度平均	増減(%)
パン	2,489	2,182	2,221	2,331	2,265	2,265	2,222	2,302	2,278	2,339	2,368	2,272	2,280	2,229	3.0
米	1,708	1,518	1,249	2,152	1,959	2,621	2,378	1,859	1,737	1,818	1,767	1,514	1,856	2,212	▲16.1

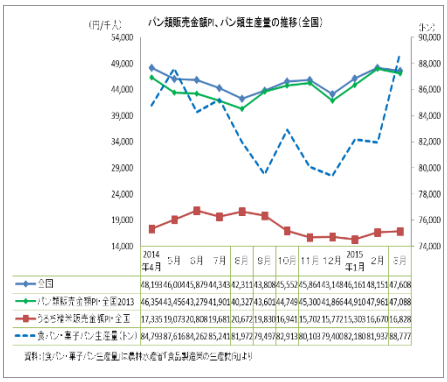

販売金額 PI の推移についてみてみると、一貫して前年同月を上回っており、日配品であるが故に購入については平準化されているが、それでも人の移動や行楽等に合わせて春と秋に増加する傾向がみられ、大手メーカーはこの時期に販促キャンペーンを実施している。

米とパン類の販売金額 PI の相関をみると、4 月から 9 月までは負の相関（相関係数－0.76）があり、以降 12 月まではこの関係が続き、逆に 1～3 月は正比例の関係となっている。2014 年度においては、年度始～年末まではパン類の販売金額 PI が増加する一方で米の販売金額 PI は減少する傾向となり、年明け～年度末はパン類も米も販売金額 PI が同じ推移を示すという結果となっている。

（２）ブロック動向

年度を通して販売金額 PI が最も高かったブロックは、前年度と同様に東海ブロック（61,117 円/千人、前年度比+365 円/千人）で、最も低かったのは、前年度と同様に北海道ブロック（31,647 円/千人、同▲233 円/千人）と、約 2 倍（前年度同）の開きとなっている。また前年度比で最も増加したのは近畿ブロック（51,048 円/千人、同+6,153 円/千人）、

2014年度	米の平均販売金額PI	パン類の平均販売金額PI	パン類/米比	2013年度パン類/米比	パン類販売金額PI 2014/2013比
全国	17,885	45,585	2.55	2.13	1.03
北海道	44,017	31,647	0.72	0.63	0.99
東北	4,813	39,216	8.15	6.21	1.00
関東	19,272	46,219	2.40	2.17	0.98
京浜	23,767	40,422	1.70	1.27	1.01
北陸	11,505	40,758	3.54	3.06	1.03
東海	16,392	61,117	3.73	3.71	1.01
近畿	19,440	51,048	2.63	2.09	1.14
中国四国	12,530	52,831	4.22	3.58	1.03
九州	20,205	44,458	2.20	1.87	1.05

最も減少したのは関東ブロック（46,219 円/千人、同▲1,115 円/千人）となっている。米の販売金額 PI に対してパンの販売金額 PI が最も高いブロックは、前年度と同様の東北ブロック（8.15 倍、同＋1.94 ポイント）、最も低いのは北海道ブロック（0.72 倍、同＋0.09 ポイント）となっており、米価の下落の影響により全てのブロックで米に対するパン類の販売金額ウエイトが高まっている。

2．麺類

（1）販売動向

2014 年度における麺類の全国平均の販売金額 PI は 39,090 円/千人（前年度比▲1.3%）、販売数量 PI は 84.6kg/千人（同▲1.0%）で、ほぼ前年度と同水準となっている。米との比較では、販売金額 PI では麺類は米の 2.19 倍（前年度 1.90 倍）、販売数量 PI では 1.55 倍(前年度 1.53 倍)となっている。前述のとおり米の販売金額 PI が前年度比▲14.0%下落している下で、麺類の下落は▲1.3%に留まっていたことから、2014 年度の麺類/米比率は 2.19 倍と前年度より差が大きくなっている。なお販売数量 PI の麺類と米の比率は、ほぼ前年度と同水準となっている。

（単位：円/千人・時間）

麺類金額PI	2014年4月実績	5月	6月	7月	8月	9月	10月	11月	12月	2014年1月実績	2月	3月	平均	2013年度平均
麺類・全国	38,601	38,586	38,755	40,788	40,242	35,895	38,110	38,610	45,178	39,467	38,841	37,544	39,090	39,593
前年同月比(%)	▲4.5	0.0	1.5	1.5	1.8	▲1.9	2.9	0.0	1.8	▲1.3	▲1.0	▲3.6	▲1.3	
うち冷凍麺・全国	17,339	19,970	20,888	19,888	20,872	19,888	18,941	15,780	15,770	15,383	16,970	16,828	17,885	20,887
前年同月比(%)	▲19.6	▲3.9	1.2	8.9	▲1.2	▲19.0	▲15.2	▲15.8	▲20.0	▲19.5	▲28.2	▲27.6	▲14.4	

（単位：kg/千人）

麺類数量PI	2014年4月実績	5月	6月	7月	8月	9月	10月	11月	12月	2014年1月実績	2月	3月	平均	2013年度平均
麺類・全国	80.5	82.5	85.0	86.4	85.3	74.3	83.5	86.7	98.5	88.6	84.7	81.1	84.6	85.4
前年同月比(%)	▲3.8	0.5	1.8	0.6	1.5	▲3.8	2.5	2.1	4.8	2.1	▲0.6	▲10.8	▲1.0	－
うち冷凍麺・全国	49.6	54.6	60.7	57.7	61.4	60.5	52.7	49.2	49.4	49.9	53.8	55.2	54.5	55.8
前年同月比(%)	▲3.5	7.7	15.6	23.8	11.8	1.2	▲0.4	▲4.0	▲10.6	▲7.1	▲14.8	▲28.8	▲3.2	

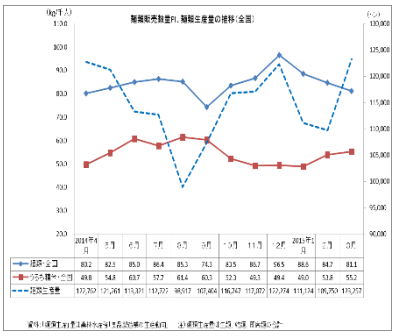

米と麺類についての相関を販売数量 PI からみると、年度を通して弱い負の相関（相関係数－0.44）があり、9 月以降はその傾向がより顕著（同－0.87）となっている。なお米と麺類の販売数量 PI には相関はみられない。

（2）ブロック動向

年度を通して販売金額 PI が最も高かったブロックは、前年度 3 位の東海ブロック（45,654 円/千人、前年度比+901 円/千人）であり、最も低いのは、前年度と同様に九州ブロック（32,985 円/千人、同+397 円/千人)となっている。また、前年度比で最も増加したのは近畿ブロック（35,144 円/千人、同＋1,417 円/千人）、最も減少したのは関東ブロック（44,913 円/千人、同▲2,451 円/千人）となっている。なお東海ブロック以西では、2014 年度の麺類の販売金額 PI が前年度を上回っているのに対し、北陸ブロック以東では逆に下回っている。

（単位：円/千人・時間）

麺類販売金額PI	2014年4月実績	5月	6月	7月	8月	9月	10月	11月	12月	2014年1月実績	2月	3月	平均	2013年度平均
麺類全国	38,601	38,586	38,755	40,788	40,242	35,895	38,110	38,610	45,178	39,467	38,841	37,544	39,090	39,593
北海道	41,380	44,178	46,106	47,718	44,036	38,578	42,130	45,067	51,568	46,417	43,530	42,440	44,546	46,057
東北	38,094	38,971	40,016	40,383	40,726	38,572	39,771	43,634	48,836	42,454	41,180	40,823	40,713	41,092
関東	42,931	44,216	44,987	45,988	46,213	41,116	44,317	45,262	52,236	44,767	44,741	42,580	44,913	47,364
京浜	36,490	37,455	38,077	38,951	38,945	33,121	35,392	36,445	41,896	36,582	36,310	34,081	36,971	38,800
北陸	37,352	40,400	42,697	43,170	42,230	35,368	38,484	38,654	45,428	40,423	37,721	36,558	39,891	42,149
東海	41,548	45,421	46,978	48,483	48,057	40,132	44,541	44,939	53,524	45,257	44,580	44,384	45,654	44,753
近畿	33,991	34,977	36,794	37,921	37,488	32,081	35,469	37,277	42,216	36,370	36,841	35,971	36,562	35,144
中国四国	34,283	36,660	37,659	38,778	38,298	32,825	36,131	35,765	43,995	37,716	37,215	35,880	37,241	37,065
九州	32,483	32,779	33,899	35,388	33,245	30,173	33,441	31,985	36,868	32,230	32,899	31,825	32,985	32,588

2014年度	米の平均販売金額PI	麺類の平均販売金額PI	麺類/米比	2013麺類/米比	麺類販売金額PI 2014/2013比
全体	17,885	39,090	2.19	1.90	0.99
北海道	44,017	44,546	1.01	0.92	0.96
東北	4,813	40,713	8.46	6.50	0.99
関東	19,272	44,913	2.33	2.17	0.95
京浜	23,767	36,971	1.56	1.23	0.96
北陸	11,505	39,891	3.47	3.25	0.95
東海	16,392	45,654	2.79	2.63	1.02
近畿	19,440	36,562	1.88	1.64	1.04
中国四国	12,530	37,241	2.97	2.58	1.00
九州	20,205	32,985	1.63	1.44	1.01

米と麺類の販売金額 PI の比較では、北海道ブロックでは米と麺類の販売が拮抗し、東北ブロックでは米の約 8 倍と最も高く、北陸、東海、中国四国ブロックが約 3 倍となっている。なお米に対する麺類の販売金額 PI の比率は、各ブロックともに前年度を上回り、米よりも麺類が選好されている傾向が伺える。

3．加工米飯（冷凍米飯・パックご飯）

（1）販売動向

2014 年度における冷凍米飯の全国平均の販売金額 PI は 3,120 円/千人（前年度比+3.2%）、パックご飯は 2,278 円/千人（同+0.9%）となっている。また、販売数量 PI は、冷凍米飯は 5.43kg/千人（同+4.7%）、パックご飯は 4.99kg/千人（同+0.9%）となっており、販売金額 PI・数量 PI ともに冷凍米飯は順調に伸長しているが、パックご飯は前年度と同水準となっている。

（単位：円/千人）

冷凍米飯	2014年4月度	5月	6月	7月	8月	9月	10月	11月	12月	2015年1月度	2月	3月	平均	2014年度平均
冷凍米飯販売金額PI	3,158	2,988	2,971	3,158	3,409	3,694	3,978	3,158	3,042	3,170	3,065	3,247	3,118	3,023
北海道	2,547	2,266	2,164	2,604	2,788	3,135	3,674	2,177	2,558	2,688	2,458	2,465	2,561	2,416
東北	2,215	2,002	1,866	2,115	2,255	1,825	2,022	1,939	2,012	2,022	2,106	2,458	2,127	2,077
関東	3,867	3,622	3,730	3,870	4,051	3,928	3,798	3,838	3,738	3,917	3,847	4,206	3,842	3,867
東海	4,772	4,205	4,316	4,764	4,824	4,652	4,295	4,201	4,136	4,552	4,130	4,272	4,388	3,957
近畿	1,757	1,700	1,855	1,794	1,955	1,673	1,795	1,732	1,899	1,665	1,701	1,826	1,748	1,724
中国四国	3,159	2,866	2,866	3,241	3,371	3,138	3,228	3,208	3,229	3,256	3,417	4,229	3,269	3,234
北陸	3,844	3,832	3,911	3,472	4,279	3,545	3,555	3,898	3,834	3,947	3,865	3,965	3,735	3,940
中国四国	2,917	2,729	2,739	2,888	3,151	2,917	2,900	2,884	2,837	2,974	2,978	3,221	2,937	2,884
九州	2,222	2,125	2,169	2,262	2,422	2,045	2,139	2,128	2,128	2,140	2,061	2,204	2,202	2,194

パックご飯	2014年4月度	5月	6月	7月	8月	9月	10月	11月	12月	2015年1月度	2月	3月	平均	2014年度平均
パックご飯販売金額PI	2,117	2,202	2,062	2,148	2,202	2,202	2,242	2,227	2,242	2,242	2,242	2,242	2,225	2,225
北海道	2,651	2,826	2,651	2,480	2,880	2,826	2,726	2,610	2,124	2,610	3,040	2,841	2,681	2,681
東北	1,884	2,241	1,439	1,813	2,005	1,930	2,005	1,934	1,798	2,012	2,127	1,720	1,922	1,960
関東	2,184	2,340	2,195	2,175	2,405	2,414	2,266	2,242	2,419	2,448	2,424	2,466	2,344	2,317
東海	3,155	3,170	3,110	3,091	3,425	3,504	3,370	3,221	3,405	3,579	3,005	3,225	3,328	3,401
近畿	1,571	1,667	1,468	1,722	1,849	1,898	1,671	1,572	1,729	1,928	1,667	1,667	1,691	1,701
北陸	2,251	2,413	2,197	2,422	2,793	2,442	2,628	2,802	2,913	2,670	2,802	2,972	2,592	2,554
中国四国	2,127	2,200	2,020	2,229	2,305	2,171	2,009	2,110	2,160	2,192	2,210	2,210	2,165	2,169
中国四国	1,672	1,800	1,545	1,642	1,730	1,644	1,808	1,728	1,721	1,730	1,730	1,672	1,694	1,688
九州	1,204	1,267	1,255	1,224	1,323	1,239	1,255	1,237	1,279	1,248	1,264	1,266	1,255	1,258

販売金額PI・全国 対前年同月比/%	2014年4月度	5月	6月	7月	8月	9月	10月	11月	12月	2015年1月度	2月	3月	平均
冷凍米飯	1.6	13.5	12.4	12.9	7.5	▲3.2	6.2	11.0	0.0	12.4	▲1.8	2.1	3.2
パックご飯	▲0.1	13.8	8.8	12.9	8.4	5.5	10.1	8.2	7.9	2.1	▲2.8	▲14.1	0.9

（単位：kg/千人）

販売数量PI	2014年4月度	5月	6月	7月	8月	9月	10月	11月	12月	2015年1月度	2月	3月	平均	2014年度平均
冷凍米飯・全国	5.57	5.14	5.22	5.51	5.87	4.99	5.30	5.36	5.26	5.53	5.38	5.94	5.42	5.18
前年同月比/%	8.2	18.7	11.2	11.0	3.1	▲4.2	5.4	19.0	▲0.5	11.4	▲0.2	8.4	4.7	-
パックご飯・全国	4.56	5.07	4.63	4.65	5.11	5.05	5.02	4.94	5.24	5.33	5.14	5.11	4.99	4.94
前年同月比/%	▲1.4	15.7	8.5	11.5	5.9	1.1	6.3	5.4	6.8	▲0.1	▲0.3	▲13.9	0.9	-

（2）ブロック動向

年度を通して販売金額 PI が最も高かったブロックは、冷凍米飯では前年度と同様に京浜ブロック（4,369 円/千人、前年度比+10.4%）で、最も低かったのは、前年度と同様に北陸ブロック（1,748 円/千人、同+0.8%）となっている。また前年比で最も増加したのは近畿ブロック（3,040 円/千人、同＋695 円/千人）で、最も減少したのは中国四国ブロック（3,364 円/千人、▲436 円/千人）となっている。

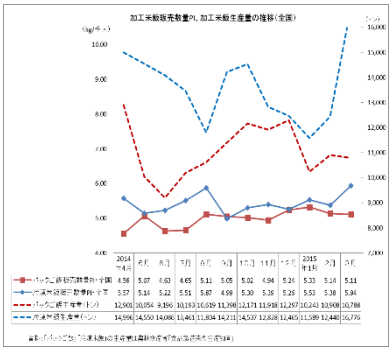

パックご飯では、前年度と同様に京浜ブロック（3,391 円/千人、同▲2.1%）が最も高く、最も低かったのは九州ブロック（1,335 円/千人、同+1.3%）で約 2.5 倍と前年度（約 2 倍）より比率が拡大している。また前年度比で最も増加したのは東海ブロック（2,592 円/千人、同＋238 円/千人）、最も減少したのは北海道ブロック（2,841 円/千人、▲139 円/千人）となっている。

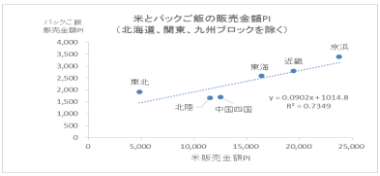

なお 2014 年度の各ブロック間の米と加工米飯の販売金額 PI の関係をみると、冷凍米飯では北海道、北陸、九州ブロック以外の 6 ブロックでは、米と共に売れるという強い正の相関(相関係数 0.99)があり、またパックご飯では、北海道・関東・九州ブロックを除く 6 ブロックにおいて正の相関（同 0.73）があり、米と各加工米飯の販売金額 PI はパラレルな関係ある。

4．包装もち、もち米

（1）販売動向

2014 年度における包装もちの全国平均の販売金額 PI は 2,810 円/千人（前年度比+1.1%）、もち米は 576 円/千人（同▲6.8%）となっている。また、販売数量 PI は、包装もちで 3.44kg/千人（同+1.5%）、もち米で 1.29kg/千人（同▲7.3%）となっている。包装もちともち米は行事食と不可分であり、その需要期は正月や節句に集中しているため両者の販売パターンは酷似している。なお 2014 年度の相関係数は販売金額 PI で 0.96、販売数量 PI で 0.95 となっており、前年度と同様にパラレルに推移している。

（単位：円/千人・税抜）

包装もち	2014年4月	5月	6月	7月	8月	9月	10月	11月	12月	2015年1月	2月	3月	平均	2014年度平均
包装もち販売金額PI	886	647	562	495	610	882	1,811	2,769	18,778	3,223	1,947	1,308	2,810	2,779
北海道	952	778	684	539	640	1,067	2,207	4,149	32,315	4,326	2,063	1,438	4,266	3,970
東北	804	555	538	482	604	678	1,068	1,943	21,622	3,051	1,621	1,088	2,853	2,736
関東	932	680	680	607	826	1,045	1,878	2,940	16,658	2,880	1,728	1,212	2,672	2,657
京浜	1,497	1,115	652	747	989	1,299	2,255	4,140	19,355	4,026	2,875	1,881	3,419	3,535
北陸	1,154	900	727	674	820	1,233	1,759	3,865	21,073	4,866	2,731	1,903	3,475	3,645
東海	1,086	788	684	535	613	801	1,682	2,619	20,256	2,950	2,090	1,658	2,982	2,873
近畿	608	458	432	349	497	945	1,953	3,023	18,951	3,244	2,273	1,345	2,940	2,757
中国四国	596	438	368	338	349	555	1,098	1,849	16,451	2,767	1,579	1,002	2,283	2,238
九州	385	261	243	227	234	361	826	1,469	16,086	2,229	1,130	781	2,020	1,897

もち米	2014年4月	5月	7月	8月	9月	10月	11月	12月	2015年1月	2月	3月	平均	2014年度平均
もち米販売金額PI	408	388	269	272	453	691	482	588	2,016	413	398	623	576	618
北海道	837	1,083	823	1,001	1,619	1,538	1,101	2,232	4,850	939	911	1,836	1,565	1,708
東北	557	864	288	377	683	1,018	515	473	1,181	314	311	793	614	714
関東	496	454	315	334	622	834	578	535	2,195	518	487	749	676	693
京浜	441	364	248	259	312	598	433	409	871	347	365	502	429	535
北陸	459	421	251	231	538	870	613	473	2,371	383	480	683	649	573
東海	398	528	242	211	333	718	478	510	2,388	448	401	528	581	597
近畿	230	201	165	147	228	392	344	312	1,075	278	239	373	410	425
中国四国	276	230	165	172	237	600	378	343	2,085	355	332	538	482	471
九州	357	261	213	174	303	513	399	340	2,467	331	297	421	508	529

販売額の前年比(%)	2014年4月	5月	6月	7月	8月	9月	10月	11月	12月	2015年1月	2月	3月	平均
包装もち	▲10.7	▲10.6	▲3.7	4.6	13.3	6.2	3.2	8.0	3.5	0.8	▲10.2	▲16.6	1.1
もち米	▲14.6	▲11.6	▲11.5	▲7.5	▲2.8	▲3.0	▲4.6	▲12.2	▲2.4	▲6.3	▲0.2	▲16.3	▲6.8

（単位：kg/千人）

販売数量PI	2014年4月	5月	6月	7月	8月	9月	10月	11月	12月	2015年1月	2月	3月	平均	2014年度平均
包装もち・全国	1.27	0.96	0.81	0.70	0.87	1.34	2.48	4.36	18.72	4.37	2.90	1.97	3.44	3.39
前年同月比(%)	▲11.4	▲10.8	▲2.5	5.3	14.3	11.2	5.7	10.6	4.0	0.7	▲9.1	▲17.1	1.5	-
もち米・全国	0.87	0.82	0.59	0.60	1.02	1.52	1.02	1.13	4.78	0.95	0.86	1.37	1.29	1.40
前年同月比(%)	▲14.5	▲11.4	▲10.3	▲7.3	▲1.8	▲3.8	▲4.4	▲12.8	▲4.5	▲6.6	▲0.0	▲17.0	▲7.3	-

（2）ブロック動向

年度を通して販売金額 PI が最も高かったブロックは、包装もちでは前年度と同様に北海道ブロック（4,266 円/千人、前年度比+7.5%）で、次いで北陸ブロック（3,475 円/千人、同▲4.7%）、京浜ブロック（3,419 円/千人、同▲3.3%）となっている。最も低いのは、前年度と同様に九州ブロック（2,020 円/千人、同+6.5%）で、北海道ブロックと約 2 倍（前年度同）の開きとなっている。また前年度比で最も増加したのは北海道ブロック（同+296 円/千人）、最も減少したのは北陸ブロック（▲170 円/千人）となっている。

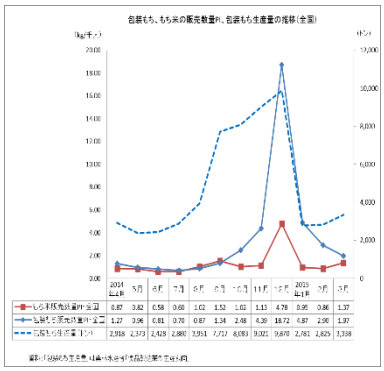

（単位：円/千人・税抜）

包装もち販売金額PI・全国平均との差	
全国販売金額PI	2,810
北海道	1,456
東北	43
関東	▲ 138
京浜	609
北陸	665
東海	172
近畿	30
中国四国	▲ 527
九州	▲ 790

もち米販売金額PI・全国平均との差	
全国販売金額PI	576
北海道	989
東北	38
関東	100
京浜	▲ 147
北陸	73
東海	5
近畿	▲ 166
中国四国	▲ 94
九州	▲ 69

もち米では、北海道ブロック（1,565 円/千人、同▲8.4%）が最も高く、次いで関東ブロック（676 円/千人、同▲2.4%）、北陸ブロック（649 円/千人、同+13.4%）となっている。最も低いのは近畿ブロック（410 円/千人、同▲3.6%）で北海道ブロックとは約 4 倍（前年度同）の開きとなっている。また前年度比で最も増加したのは北陸ブロック（同+77 円/千人）、最も減少したのは北海道ブロック（同▲143 円/千人）となっている。なおハレの日や行事食と関係が深い包装もちやもち米の販売金額 PI は、北海道ブロックが突出し、近畿以西では比較的低いという前年度と同様の傾向にある。

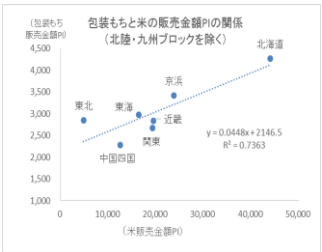

2014 年度の各ブロック間の米と包装もちの販売金額 PI の関係をみると、北陸、九州ブロック以外の 7 ブロックでは米と共に売れるという正の相関（相関係数 0.74）があり、米と包装もちの販売金額 PI はパラレルな関係ある。

なお、北海道ブロックにおいて包装もち、もち米の販売金額 PI が突出している地域要因の一つとして、作付面積日本一のもち米産地である名寄市※を中心とした消費拡大プロジェクトの展開があるものと思われる。名寄市では毎月 10 日を「名寄もち米の日」としてもち米等の家庭での使用を呼びかけているほか、「もっと！もち米プロジェクト」としてもち米レシピの配布や市内のもち米生産者との交流を兼ねた「もち米サポーター養成塾」の開催などを通じた、もち米産地維持のための地域が一体となった様々な取組みが、北海道ブロックでの包装もちやもち米の消費を刺激しているのではないかと思われる。

※出典：広報なよろ第 103 号（平成 26 年 10 月号）

Ⅳ．米に関する年表

ここでは、2014 年度の米に関する主な出来事等を中心に年表を作成しています。

消費税率の 8%への引き上げで始まった 2014 年度ですが、耐久消費財を中心とした前年度末の仮需要発生の反動は個人消費の下押しに繋がる結果となり、実質賃金の対前年▲2.5%減（2014 年平均）と相俟って個人消費での購買力は弱まることとなってしまいました。

米についても家庭購入量の減少等による在庫圧力の増大等により、2014 年 5 月以降の価格の下落基調は年度末まで続くことなり、2014 年産米の相対取引価格は、稲作農家の減収が問題となった 2010 年産（平成 22 年産）をさらに下回ることとなりました。

このような経済環境や米の需給状況の下で行われた、米に関する様々な施策等について主要なものを編纂し、年表形式で収録しています。

【2014 年度概括】

米を巡っては、2013 年（平成 25 年）産米の価格が端境期である 5 月に下落に転じると、以降はその流れを引き継ぎ、出来秋の 2014 年産米の相対取引価格は 2010 年（平成 22 年）産米を下回る価格で始まることとなり、その対応として、前年度に引き続き、安定供給を図るための各種対策が行政等を中心に実施されることとなった。

農業改革を巡っては、農業委員会や農業協同組合の在り方が議論された。また年度末には 5 年毎に見直される「食料・農業・農村基本計画」において、2025 年度の食料自給率が実現可能性の観点から 45%と設定され、新たに食料自給力の概念も提示されることとなった。

このような国内生産体制の再構築に合わせ、出口対策として 11 月にはオールジャパン体制で日本産米の輸出に取組むための組織が立ち上がるなど、縮小傾向が顕著な国内市場から、アジアを中心とした市場開拓が喧伝されることとなった。

年月	2014年（平成26年）4月	5月	6月	7月	8月	9月	10月	11月	12月	1月	2月	3月
米等に関する主な出来事	農研機構　リゾット向けの水稲品種「和みリゾット」を発表。大粒で栽培し易さを兼ね備える（二十一日） 日豪EPAが大筋合意。コメは関税撤廃等の対象から除外（七日） 農研機構　西日本向け低アミロース米品種「ひかまる」を発表。直播で二三%増収も（三日）	新潟市と秋田市が国家戦略特区に指定される。 耕作放棄地の解消などを目指す（一日）	日本再興戦略改訂二〇一四が閣議決定される。農業協同組合等の改革、品目別輸出団体の整備等が盛り込まれる（二十四日） 米穀機構　妊産婦へのアンケート調査で、栄養を意識する妊産婦ではごはん食が多い傾向があることを確認（三日） 農研機構　妊産婦向けのパンフレット「ごはんでスタート」を発表（三日）	中食事業者が作る国産米使用推進団体協議会「メ市場」設立を決定。業務用米の安定取引を目指す（三十日） （株）ファンケル　発芽玄米から抽出した成分「ＰＳＧ」にダイエット効果があると発表（一日）	二〇一三年度の食糧自給率は、カロリーベースで三八・七%。前年より〇・一ポイント減少。米の供給量は年一人当たり五六・九kgで前年度より〇・六kg増加は四年ぶり。消費税増税による駆け込み需要の影響（五日）	農研機構　近畿以西向け高温耐性品種「恋の予感」を発表。 住友化学（株）　米の生産・販売事業の開始を発表（一日）	青森県　県が育成した「青系一八七号」が品種名「青天の霹靂」としてデビュー（五日）	米穀機構担当者らに和食とご飯のデモンストレーションを通じて理解を深める（十日）	名古屋大学ら　米粒を大きくする遺伝子を発見。アメリカの学会誌に発表（二十二日）	農業生物資源研究所　イネの病気抵抗性を高める遺伝子を強化すること成功（十二日）	豊田通商（株）　多収・良食味新品種によるコメ事業に参入。業務用拡大を目指す（二十三日）
米等の施策に関する主な出来事	農林水産省　リゾット向けの水稲品種「和みリゾット」を発表（二十一日） 農林水産省　農業協同組合の在り方について言及（十四日） 農林水産省　「需要に応じた米生産の推進に関する要領」を全部改正。 農林水産省　改革を進める（一日）	米穀機構　販売する見込みが立たなくなった二〇一三年産の主食用米を非主食用に販売する事業を公表。対象数量は三十五万トン程度（二十五日） 内閣府の規制改革会議農業ワーキンググループが「農業改革方向性」を提言（十四日）	農林水産省　輸出戦略実行委員会を設置。コメ・コメ加工品の輸出額六〇〇億円を目標に、実効性のある体制作りを目指す（二十六日） 農林水産省　地域の活力創造プラン」を改訂。農業産業化に向けた農業協同組合・農業委員会等に関する改革の推進などを盛り込む（二十四日）	農林水産省　バイオエタノール米を含むバイオ燃料生産に対する支援を二〇一五年度予算限りと発表（九日）	福島県産米の輸出再開。シンガポールに向けに三〇〇kg（十八日） 米穀機構　非主食用途への販売事業で、一部を政府備蓄米と交換することに（八日）	農林水産省　二〇一四年産米の収入減少影響緩和対策での標準的な相対取引価格一万二四八一円（税込、一万三千百五円）、新潟県は一万八千引き換算値を公表。山形県は一万七千百五十二円、沖縄県は一万三千五百十二円。その他の都道府県では一万四千円台～一万五千円台（二十六日）	農林水産省　在外公館への日本産新米の贈呈式を行う。 外務省と連携し、日本食の海外普及を目指す（二十日）	全日本コメ・コメ関連食品輸出促進協議会が発足。オールジャパン体制での輸出を目指す（二十七日） 農林水産省　二〇一四年産米等への対応を発表。米価低迷に対する施策を打ち出す。売り急ぎ防止対策など（十四日）	米穀機構　売り急ぎ防止支援事業の実施を公表。二〇一四産米について二〇万トン程度を対象に保管料などを助成。二〇一四産米の長期的な販売を支援（十九日） 第一回米の安定取引研究会開催　透明感のある価格形成の仕組みなどを議論（十八日）	農林水産省　補正予算を利用して「米穀周年供給・需要拡大支援事業」を前倒で実施。周年安定供給のための長期的な計画販売経費を半額助成（二十一日）	安倍首相　衆議院本会議で施政方針演説。 ＴＰＰについて、早期の妥結を目指すとした（十二日）	農林水産省　「食料・農業・農村基本計画」を閣議決定。二〇二五年度（平成三七年度）の食料自給率目標四五%を掲げる（三十一日） 農林水産省　二〇一五年産米から作況指数の算出方法を見直し。農家が実際に使用しているふるいめ幅を用いるなど（三十一日） 米の安定取引研究会　最終報告書を取とりまとめ。生産者団体の概算金について透明性の高いものとして設定する等の意見を盛り込む（三十日）
2014年産米の作柄・品質等	全国的に気温が高く、西日本ではかなり高かった（気象庁）。 千葉（28日）、徳島（18日・早期栽培）、高知（10日・早期栽培）、鹿児島（4日・早期栽培）で田植え最盛期。宮崎は終期（6日・早期栽培） 2014年の天候の特徴（気象庁） 春：北日本から西日本にかけて日照時間がかなり多かった。気温は東・西日本で高かった。 夏：西日本では11年ぶりの冷夏となり、日照時間もかなりすくなかった。8月豪雨もあり、北日本と西日本太平洋側では降水量がかなり多かった。 秋：北日本と東日本日本海側では、高気圧に覆われて晴れる日が多く、日照時間がかなり多かった。気温は北・東・西日本で平年並だった。	北・東日本では気温が高かった。特に下旬後半は多くの地点で最高気温が30℃以上の真夏日となり、各地で5月の日最高気温の最も高い値を更新した（気象庁）。	沖縄（29日・一期作）で刈取最盛期	7月15日現在の早期水稲の作柄概況、平年並の見込（25日） 1等米比率 77.0（7月末現在）	8月15日現在の作柄概況、良～平年並の見込（27日） 西日本では5年ぶりに低温となった（気象庁） 農林水産省　台風12号の被害を公表。降雨の影響で早期米地帯では刈取作業が進まず出回りが遅延（6日） 1等米比率 76.6（8月末現在）	9月15日現在の作柄概況、101の平年並の見込（27日） 東日本は5年ぶり、西日本では8年ぶりの低温となった（気象庁） 1等米比率 79.2（9月末現在）	10月15日現在の作柄概況、101の平年並で変わらず。主食用米生産量は生産数量目標を24万トン上回る788.5万トンの見込（30日） 8月以降の天候不順等による全国の青死米等の混入率は、過去の平均を2.1%上回る6.4%。北海道（17.3%）、近畿（9.0%）、東海（8.9%）、北陸（8.6%）で高率であることが判明（30日）。 1等米比率82.0（10月末現在）	2015年産の生産数量目標751万t、に設定される。自主的取組参考値は739万t（28日） 1等米比率 81.7（11月末現在）	2014年産の作柄　作況101、主食用米生産量788.2万トンで確定。気象被害としては日照不足の影響が大きかった（5日） 1等米比率 81.5（12月末現在）	2014年は1880年以降で最も暑い1年だったとアメリカのNASAとNOAAが発表（16日） 1等米比率 81.3（1月末現在）	1等米比率 81.3（2月末現在）	2015年産米の平年収量は531kg。前年より1kg増加。収量の多い品種の作付け増加による（18日） 1等米比率 81.2（3月末現在）
米価等の動き：POS平均単価（精米・税抜）（対前月比%）	348円/kg（▲0.1）	348円/kg（0.0）	343円/kg（▲1.6）	341円/kg（▲0.5）	337円/kg（▲1.1）	329円/kg（▲2.5）	323円/kg（▲1.7）	317円/kg（▲2.0）	317円/kg（0.0）	313円/kg（▲1.2）	310円/kg（▲0.9）	306円/kg（▲1.5）
相対取引価格（玄米・税抜）（対前月比%）	226円/kg（▲1.3）	223円/kg（▲1.3）	221円/kg（▲1.0）	217円/kg（▲2.0）	211円/kg（▲2.5）	193円/kg（▲8.8）	189円/kg（▲2.1）	188円/kg（▲0.4）	187円/kg（▲0.2）	186円/kg（▲0.5）	186円/kg（▲0.3）	184円/kg（▲0.8）
POS購入数量PI（精米）（千人当たり）（対前月比%）	49.8kg（▲35.8）	54.8kg（10.2）	60.7kg（10.7）	57.7kg（▲4.9）	61.4kg（6.3）	60.3kg（▲1.8）	52.3kg（▲13.3）	49.3kg（▲5.7）	49.4kg（0.4）	49.0kg（▲1.0）	53.9kg（10.0）	55.2kg（2.5）
家庭内消費量（対前月比%）	3,529ｇ/人（10.5）	3,374ｇ/人（▲4.4）	3,232ｇ/人（▲4.2）	3,163ｇ/人（▲2.1）	3,035ｇ/人（▲3.5）	3,183ｇ/人（4.3）	3,291ｇ/人（3.4）	3,283ｇ/人（▲0.2）	3,015ｇ/人（▲8.2）	3,128ｇ/人（3.7）	3,264ｇ/人（4.3）	3,077ｇ/人（▲5.7）
SBS一般米枠入札売渡価格（税抜）（対前回比%）						①207円/kg（13.7）	②206円/kg（▲0.7）	③212円/kg（2.9）	④221円/kg（4.4）	⑤204円/kg（▲7.7）	⑥208円/kg（1.9） ⑦198円/kg（▲4.7）	⑧177円/kg（▲10.7）
MA一般入札価格（税抜）					62円/kg	88円/kg 85円/kg	92円/kg 82円/kg	80円/kg 96円/kg	96円/kg 80円/kg	96円/kg 86円/kg	92円/kg 95円/kg	67円/kg
主な出来事	消費税率八%に引上げ（一日）	ＡＫＢ４８握手会傷害事件（二十五日）	富岡製糸場と絹産業遺産群が世界文化遺産に登録（二十五日）	中国の食品加工会社に期限切れ鶏肉の使用問題発覚（二十二日） 台風八号による大雨被害　長野県南木曽町で土砂災害（九日）	蚊が媒介するデング熱の国内感染患者が六十九年ぶりに確認される（二十五日） 「平成二十六年八月豪雨」　広島市で土砂災害発生（二十日）	御嶽山が七年ぶりに噴火（二十七日） 第二次安倍改造内閣が発足（三日）	青色ＬＥＤの発明で中村修二、赤崎勇、天野浩の三氏がノーベル物理学賞を受賞（七日）	日銀が追加金融緩和を発表。円安と株高が進む（三十一日） 衆議院解散（二十一日） 二〇一七年の消費税一〇%への引き上げを二〇一四年四月に先送り（十八日）	理化学研究所　ＳＴＡＰ細胞の存在を否定（十九日） 第四十七回衆議院選挙で与党勝利（十四日） 二〇一四年の流行語大賞は「ダメよ～ダメ、「集団的自衛権」（一日）	国内第三位の航空会社スカイマークが民事再生法の適用を申請。運行は継続（二十八日）	イギリスのウィリアム王子が初来日。東日本大震災の被災地を訪問（二十六日）	北陸新幹線開業。東京～金沢間が最速タイプ（ノンストップ）で二時間二十八分（十四日）。使用により、最短で二時間

注1：POS平均価格及び購入数量PIは「RP monthly」による。
注2：SBS及びMA入札価格の丸囲みは入札回数を表す。

資料編

Ⅰ．価格等に関する資料
1．POSデータ
（1）精米の1kg当たり税抜平均単価の推移 ・・・・・・・・・・・・・・・・・・・・・・・・ 43
（2）慣行栽培米5kg袋の税抜平均価格の推移 ・・・・・・・・・・・・・・・・・・・・・・ 43
（3）精米の販売数量PIの推移 ・・・・・・・・・・・・・・・・・・・・・・・・・・・・・・・・・・ 43
（4）全国上位20産地・品種等の販売価格の推移 ・・・・・・・・・・・・・・・・・・・・ 43
（5）全国上位20産地・品種等の販売割合の推移 ・・・・・・・・・・・・・・・・・・・・ 44
（6）ブロック別主要産地・品種等の販売価格の推移 ・・・・・・・・・・・・・・・・・・ 45
①北海道ブロック ・・ 45
②東北ブロック ・・ 46
③関東ブロック ・・ 46
④京浜ブロック ・・ 47
⑤北陸ブロック ・・ 47
⑥東海ブロック ・・ 48
⑦近畿ブロック ・・ 48
⑧中国四国ブロック ・・・・・・・・・・・・・・・・・・・・・・・・・・・・・・・・・・・・・・・ 49
⑨九州ブロック ・・ 50
（7）ブロック別主要産地・品種等の販売割合の推移 ・・・・・・・・・・・・・・・・・・ 51
①北海道ブロック ・・ 51
②東北ブロック ・・ 51
③関東ブロック ・・ 52
④京浜ブロック ・・ 52
⑤北陸ブロック ・・ 53
⑥東海ブロック ・・ 53
⑦近畿ブロック ・・ 54
⑧中国四国ブロック ・・・・・・・・・・・・・・・・・・・・・・・・・・・・・・・・・・・・・・・ 55
⑨九州ブロック ・・ 56
（8）主要5銘柄の販売数量PIの推移 ・・・・・・・・・・・・・・・・・・・・・・・・・・・ 57
（9）ブロック別包装容量別販売割合の推移 ・・・・・・・・・・・・・・・・・・・・・・・ 57
2．相対取引価格の推移 ・・・・・・・・・・・・・・・・・・・・・・・・・・・・・・・・・・・・・・ 57
3．卸間取引価格の推移 ・・・・・・・・・・・・・・・・・・・・・・・・・・・・・・・・・・・・・・ 57
4．小売価格の推移（コシヒカリ） ・・・・・・・・・・・・・・・・・・・・・・・・・・・・・・・ 57

Ⅱ．生産に関する資料
1．水稲うるち米品種の作付割合、都道府県別収穫量、生産数量目標 ・・・・・ 58
2．米の生産費 ・・ 59
3．米の農産物検査数量と1等米比率 ・・・・・・・・・・・・・・・・・・・・・・・・・・・・・・ 59

Ⅲ．消費に関する資料
1．米の需要実績 ・・・ 60
2．米の1人1か月当たり消費量・家庭内在庫量 ・・・・・・・・・・・・・・・・・・・・・・ 60
3．米の1世帯当たり購入量 ・・・・・・・・・・・・・・・・・・・・・・・・・・・・・・・・・・・・ 60
4．政府及び民間流通における6月末在庫 ・・・・・・・・・・・・・・・・・・・・・・・・・ 61
5．1世帯当たり年平均1か月間の支出(二人以上の世帯) ・・・・・・・・・・・・・・・ 61
6．世代別の米等の摂取量（国民栄養調査） ・・・・・・・・・・・・・・・・・・・・・・・・ 61
7．消費者物価指数 ・・・ 61

Ⅳ．米取引関係者の判断（DI調査）に関する資料（2015年3月末まで） ・・・・・・・・ 62
1．国内の主食用米の需給及び価格動向に関する判断（全体） ・・・・・・・・・・ 62
2．主食用米の米価水準（全体） ・・・・・・・・・・・・・・・・・・・・・・・・・・・・・・・・ 62

Ⅴ．米代替食品、加工品等に関する資料
1．パン類・・ 62
（1）販売金額PIの推移 ・・・・・・・・・・・・・・・・・・・・・・・・・・・・・・・・・・・・・ 62
2．麺類 ・・・ 62
（1）販売金額PIの推移 ・・・・・・・・・・・・・・・・・・・・・・・・・・・・・・・・・・・・・ 62
（2）販売数量PIの推移 ・・・・・・・・・・・・・・・・・・・・・・・・・・・・・・・・・・・・・ 62
3．加工米飯 ・・ 63
（1）販売金額PIの推移 ・・・・・・・・・・・・・・・・・・・・・・・・・・・・・・・・・・・・・ 63
（2）販売数量PIの推移 ・・・・・・・・・・・・・・・・・・・・・・・・・・・・・・・・・・・・・ 63
4．包装もち、もち米 ・・ 63
（1）販売金額PIの推移 ・・・・・・・・・・・・・・・・・・・・・・・・・・・・・・・・・・・・・ 63
（2）販売数量PIの推移 ・・・・・・・・・・・・・・・・・・・・・・・・・・・・・・・・・・・・・ 63

Ⅵ．経済等指標
1．GDP、GNI、国民所得の推移 ・・・・・・・・・・・・・・・・・・・・・・・・・・・・・・・・ 64
2．実質賃金指数の推移 ・・・・・・・・・・・・・・・・・・・・・・・・・・・・・・・・・・・・・・ 64
3．可処分所得の推移 ・・ 64
4．人口の推移 ・・・ 64

Ⅰ．価格等に関する資料

1．POS データ

（1）精米（玄米、発芽玄米、古代米、もち米を除く）の 1kg 当たり税抜平均単価の推移（円/kg・税抜）

| 2014年度 /週 | 2014年 | | |

-10/5		-10/12		-10/19		-10/26		-11/2		-11/9		-11/16		-11/23		-11/30		-12/7		-12/14		-12/21		-12/28	
産地・品種等	平均価格	産地・品種等	平均価格	産地・品種等	平均価格	産地・品種等	平均価格	産地・品種等	平均価格	産地・品種等	平均価格	産地・品種等	平均価格	産地・品種等	平均価格	産地・品種等	平均価格	産地・品種等	平均価格	産地・品種等	平均価格	産地・品種等	平均価格	産地・品種等	平均価格
全体	1,782	全体	1,756	全体	1,757	全体	1,744	全体	1,750	全体	1,738	全体	1,734	全体	1,715	全体	1,714	全体	1,725	全体	1,735	全体	1,744	全体	1,773
新潟 コシヒカリ	2,013	新潟 コシヒカリ	1,967	新潟 コシヒカリ	2,018	新潟 コシヒカリ	2,019	新潟 コシヒカリ	1,977	新潟 コシヒカリ	1,989	新潟 コシヒカリ	1,965	新潟 コシヒカリ	1,944	新潟 コシヒカリ	1,937	新潟 コシヒカリ	2,030	新潟 コシヒカリ	1,986	新潟 コシヒカリ	1,967	新潟 コシヒカリ	1,962
富山 コシヒカリ	1,684	秋田 あきたこまち	1,612	秋田 あきたこまち	1,611	北海道 ななつぼし	1,641	北海道 ふっくりんこ	1,673	北海道 ななつぼし	1,694	北海道 ななつぼし	1,694	北海道 ふっくりんこ	1,696	北海道 ななつぼし	1,697	北海道 ななつぼし	1,705	秋田 あきたこまち	1,682	北海道 ふっくりんこ	1,682	北海道 ゆめぴりか	2,318
北海道 ゆめぴりか	2,342	富山 コシヒカリ	1,747	北海道 ななつぼし	1,624	秋田 あきたこまち	1,611	北海道 ななつぼし	1,706	秋田 あきたこまち	1,636	北海道 ゆめぴりか	2,363	秋田 あきたこまち	1,597	秋田 あきたこまち	1,597	北海道 ゆめぴりか	2,294	北海道 ななつぼし	1,667	ブレンド米	1,469	ブレンド米	1,398
北海道 ななつぼし	1,745	北海道 ゆめぴりか	2,349	北海道 ゆめぴりか	2,347	長野 コシヒカリ	1,651	ブレンド米	1,578	北海道 ゆめぴりか	2,320	茨城 コシヒカリ	1,444	長野 コシヒカリ	1,640	北海道 ゆめぴりか	2,228	秋田 あきたこまち	1,614	秋田 あきたこまち	1,665	北海道 ななつぼし	1,704	北海道 ななつぼし	1,739
新潟 こしいぶき	1,416	福岡 夢つくし	1,742	茨城 コシヒカリ	1,524	北海道 ゆめぴりか	2,296	北海道 ゆめぴりか	2,324	ブレンド米	1,540	ブレンド米	1,555	北海道 ななつぼし	1,736	ブレンド米	1,528	ブレンド米	1,514	北海道 ゆめぴりか	2,351	秋田 あきたこまち	1,636	秋田 あきたこまち	1,653
ブレンド米	1,626	ブレンド米	1,580	ブレンド米	1,533	ブレンド米	1,572	兵庫 コシヒカリ	1,714	北海道 ふっくりんこ	1,709	秋田 あきたこまち	1,692	ブレンド米	1,540	北海道 ふっくりんこ	1,744	新潟 こしいぶき	1,446	ブレンド米	1,490	北海道 ふっくりんこ	1,736	宮崎 ヒノヒカリ	1,461
栃木 コシヒカリ	1,683	北海道 ななつぼし	1,754	宮崎 ヒノヒカリ	1,613	茨城 コシヒカリ	1,567	秋田 あきたこまち	1,699	栃木 コシヒカリ	1,697	栃木 コシヒカリ	1,492	北海道 ゆめぴりか	2,378	宮崎 ヒノヒカリ	1,510	茨城 コシヒカリ	1,476	茨城 コシヒカリ	1,473	茨城 コシヒカリ	1,503	茨城 コシヒカリ	1,482
秋田 あきたこまち	1,838	宮崎 コシヒカリ	1,596	栃木 コシヒカリ	1,631	宮崎 ヒノヒカリ	1,607	宮崎 ヒノヒカリ	1,566	茨城 コシヒカリ	1,536	北海道 ふっくりんこ	1,810	茨城 コシヒカリ	1,510	富山 コシヒカリ	1,764	栃木 コシヒカリ	1,693	長野 コシヒカリ	1,680	富山 コシヒカリ	1,757	長野 コシヒカリ	1,692
茨城 コシヒカリ	1,551	栃木 コシヒカリ	1,651	富山 コシヒカリ	1,752	栃木 コシヒカリ	1,633	茨城 コシヒカリ	1,551	宮崎 ヒノヒカリ	1,607	山形 はえぬき	1,472	宮崎 ヒノヒカリ	1,548	茨城 コシヒカリ	1,487	宮崎 ヒノヒカリ	1,467	福岡 元気つくし	1,936	宮崎 ヒノヒカリ	1,534	兵庫 コシヒカリ	1,712
宮崎 コシヒカリ	1,667	茨城 あきたこまち	1,407	北海道 ふっくりんこ	1,798	富山 コシヒカリ	1,753	茨城 あきたこまち	1,431	富山 コシヒカリ	1,804	宮崎 コシヒカリ	1,425	岡山 キヌヒカリ	1,417	宮城 ひとめぼれ	1,660	鹿児島 ヒノヒカリ	1,635	三重 コシヒカリ	1,523	栃木 コシヒカリ	1,637	山形 つや姫	2,177
福岡 夢つくし	1,856	茨城 コシヒカリ	1,596	茨城 あきたこまち	1,405	福岡 夢つくし	1,857	栃木 コシヒカリ	1,699	兵庫 コシヒカリ	1,755	愛媛 コシヒカリ	1,531	栃木 コシヒカリ	1,688	栃木 コシヒカリ	1,705	兵庫 コシヒカリ	1,714	宮崎 ヒノヒカリ	1,555	山形 つや姫	2,129	香川 コシヒカリ	1,586
茨城 あきたこまち	1,441	山形 はえぬき	1,534	兵庫 コシヒカリ	1,777	茨城 あきたこまち	1,421	熊本 森のくまさん	1,727	茨城 ひとめぼれ	991	兵庫 コシヒカリ	1,730	兵庫 コシヒカリ	1,720	兵庫 コシヒカリ	1,709	北海道 ふっくりんこ	1,881	栃木 コシヒカリ	1,659	兵庫 コシヒカリ	1,729	富山 コシヒカリ	1,879
兵庫 コシヒカリ	1,785	鹿児島 ヒノヒカリ	1,621	魚沼 コシヒカリ	2,320	北海道 ふっくりんこ	1,705	富山 コシヒカリ	1,773	山形 つや姫	2,138	茨城 ひとめぼれ	1,642	富山 コシヒカリ	1,837	山形 はえぬき	1,176	富山 コシヒカリ	1,853	兵庫 コシヒカリ	1,722	茨城 あきたこまち	1,445	栃木 コシヒカリ	1,672
魚沼 コシヒカリ	2,727	兵庫 コシヒカリ	1,784	福岡 夢つくし	1,887	兵庫 コシヒカリ	1,784	山形 つや姫	2,275	栃木 コシヒカリ	1,450	三重 コシヒカリ	1,552	熊本 森のくまさん	1,702	茨城 あきたこまち	1,403	茨城 あきたこまち	1,404	山形 つや姫	2,118	熊本 森のくまさん	1,711	北海道 ふっくりんこ	1,872
福井 ハナエチゼン	1,521	福井 ハナエチゼン	1,456	山形 つや姫	2,292	香川 コシヒカリ	1,520	魚沼 コシヒカリ	2,375	新潟 こしいぶき	1,480	熊本 森のくまさん	1,715	茨城 ゆめひたち	1,043	熊本 森のくまさん	1,688	魚沼 コシヒカリ	2,527	富山 コシヒカリ	1,850	岡山 キヌヒカリ	1,433	魚沼 コシヒカリ	2,668
宮崎 ヒノヒカリ	1,609	宮崎 ヒノヒカリ	1,637	三重 コシヒカリ	1,646	宮城 ひとめぼれ	1,746	長野 コシヒカリ	1,704	宮崎 コシヒカリ	1,491	富山 コシヒカリ	1,880	香川 コシヒカリ	1,691	熊本 森のくまさん	1,524	静岡 コシヒカリ	1,745	熊本 森のくまさん	1,747	山形 はえぬき	1,490	福岡 夢つくし	1,768
香川 コシヒカリ	1,572	香川 コシヒカリ	1,525	熊本 森のくまさん	1,732	福井 コシヒカリ	1,660	福井 ハナエチゼン	1,472	宮城 ひとめぼれ	1,712	福井 ハナエチゼン	1,429	茨城 あきたこまち	1,477	福井 ハナエチゼン	1,415	香川 コシヒカリ	1,563	香川 コシヒカリ	1,577	三重 コシヒカリ	1,634	茨城 あきたこまち	1,425
熊本 森のくまさん	1,752	宮城 ひとめぼれ	1,721	宮崎 コシヒカリ	1,651	山口 ひとめぼれ	1,571	香川 コシヒカリ	1,588	熊本 森のくまさん	1,744	茨城 あきたこまち	1,430	新潟 こしいぶき	1,605	福岡 夢つくし	1,703	山形 つや姫	2,260	宮崎 コシヒカリ	1,439	福岡 ヒノヒカリ	1,632	熊本 森のくまさん	1,736
三重 コシヒカリ	1,625	新潟 こしいぶき	1,501	香川 コシヒカリ	1,587	山形 つや姫	2,271	愛媛 コシヒカリ	1,667	香川 コシヒカリ	1,524	山形 つや姫	2,221	山形 つや姫	2,244	愛媛 コシヒカリ	1,614	福岡 元気つくし	1,963	茨城 あきたこまち	1,416	福岡 夢つくし	1,816	静岡 コシヒカリ	1,708
山形 つや姫	2,348	山口 コシヒカリ	1,743	福井 ハナエチゼン	1,450	宮崎 コシヒカリ	1,550	山形 はえぬき	1,369	福岡 元気つくし	2,014	魚沼 コシヒカリ	2,425	宮城 ひとめぼれ	1,734	福岡 元気つくし	1,934	宮城 ひとめぼれ	1,718	宮城 ひとめぼれ	1,727	魚沼 コシヒカリ	2,750	愛媛 コシヒカリ	1,714
北海道 ふっくりんこ	1,812	熊本 森のくまさん	1,745	愛媛 コシヒカリ	1,646	静岡 コシヒカリ	1,704	宮崎 コシヒカリ	1,518	石川 コシヒカリ	1,671	宮崎 ヒノヒカリ	1,832	三重 コシヒカリ	1,664	長野 コシヒカリ	1,693	静岡 コシヒカリ	1,763	魚沼 コシヒカリ	2,713	新潟 こしいぶき	1,563	宮城 ひとめぼれ	1,753
宮城 ひとめぼれ	1,822	静岡 コシヒカリ	1,742	徳島 コシヒカリ	1,461	福岡 元気つくし	2,094	宮城 ひとめぼれ	1,793	鹿児島 ヒノヒカリ	1,742	香川 コシヒカリ	1,607	福岡 元気つくし	1,998	香川 コシヒカリ	1,548	福井 ハナエチゼン	1,453	新潟 こしいぶき	1,556	静岡 コシヒカリ	1,705	福岡 元気つくし	1,986
山口 コシヒカリ	1,759	北海道 ふっくりんこ	1,879	鹿児島 コシヒカリ	1,713	熊本 森のくまさん	1,764	三重 コシヒカリ	1,667	静岡 コシヒカリ	1,727	福岡 ヒノヒカリ	1,735	宮崎 コシヒカリ	1,461	魚沼 コシヒカリ	2,669	宮崎 コシヒカリ	1,432	静岡 コシヒカリ	1,699	香川 コシヒカリ	1,621	新潟 こしいぶき	1,645
千葉 ふさおとめ	1,505	魚沼 コシヒカリ	2,777	宮城 ひとめぼれ	1,758	新潟 こしいぶき	1,497	岡山 キヌヒカリ	1,464	山口 ひとめぼれ	1,571	静岡 コシヒカリ	1,725	鹿児島 ヒノヒカリ	1,838	山形 つや姫	2,278	茨城 ゆめひたち	1,160	福岡 ヒノヒカリ	1,696	福井 ハナエチゼン	1,425	宮崎 コシヒカリ	1,434
愛媛 コシヒカリ	1,775	山形 つや姫	2,290	山形 はえぬき	1,560	愛媛 コシヒカリ	1,740	山口 ひとめぼれ	1,593	魚沼 コシヒカリ	2,748	山口 コシヒカリ	1,718	福岡 夢つくし	1,871	茨城 ゆめひたち	1,088	岡山 コシヒカリ	1,559	愛媛 コシヒカリ	1,618	宮崎 コシヒカリ	1,421	鹿児島 ヒノヒカリ	1,752
鹿児島 コシヒカリ	1,834	愛媛 コシヒカリ	1,660	静岡 コシヒカリ	1,817	鹿児島 ヒノヒカリ	1,720	島根 ハナエチゼン	1,445	岡山 キヌヒカリ	1,505	北海道 おぼろづき	1,735	山形 はえぬき	1,479	岡山 コシヒカリ	1,588	山口 ひとめぼれ	1,587	福井 ハナエチゼン	1,465	福岡 元気つくし	2,006	石川 コシヒカリ	1,634
静岡 コシヒカリ	1,773	三重 コシヒカリ	1,720	新潟 こしいぶき	1,578	三重 コシヒカリ	1,689	新潟 こしいぶき	1,731	岡山 コシヒカリ	1,673	鹿児島 ヒノヒカリ	1,731	魚沼 コシヒカリ	2,785	三重 コシヒカリ	1,676	福岡 夢つくし	1,852	山口 ひとめぼれ	1,590	宮城 ひとめぼれ	1,784	福岡 ヒノヒカリ	1,636
熊本 キヌヒカリ	1,580	岡山 コシヒカリ	1,711	山口 コシヒカリ	1,766	魚沼 コシヒカリ	2,737	山口 コシヒカリ	1,752	三重 コシヒカリ	1,727	岡山 コシヒカリ	1,735	愛媛 コシヒカリ	1,692	宮崎 コシヒカリ	1,449	長野 コシヒカリ	1,763	山形 はえぬき	1,278	愛媛 コシヒカリ	1,737	岡山 キヌヒカリ	1,563
長野 コシヒカリ	1,873	熊本 キヌヒカリ	1,584	長野 コシヒカリ	1,805	鹿児島 コシヒカリ	1,736	静岡 コシヒカリ	1,766	福井 ハナエチゼン	1,425	福岡 元気つくし	2,092	静岡 コシヒカリ	1,819	新潟 こしいぶき	1,660	福岡 ヒノヒカリ	1,717	福岡 夢つくし	1,947	長野 コシヒカリ	1,801	福井 ハナエチゼン	1,467

-2015/1/4		-1/11		-1/18		-1/25		-2/1		-2/8		-2/15		-2/22		-3/1		-3/8		-3/15		-3/22		-3/29	
産地・品種等	平均価格	産地・品種等	平均価格	産地・品種等	平均価格	産地・品種等	平均価格	産地・品種等	平均価格	産地・品種等	平均価格	産地・品種等	平均価格	産地・品種等	平均価格	産地・品種等	平均価格	産地・品種等	平均価格	産地・品種等	平均価格	産地・品種等	平均価格	産地・品種等	平均価格
全体	1,771	全体	1,712	全体	1,705	全体	1,690	全体	1,706	全体	1,692	全体	1,715	全体	1,685	全体	1,699	全体	1,677	全体	1,715	全体	1,645	全体	1,667
新潟 コシヒカリ	2,039	新潟 コシヒカリ	1,974	新潟 コシヒカリ	1,973	北海道 ななつぼし	1,817	新潟 コシヒカリ	1,916	新潟 コシヒカリ	1,998	新潟 コシヒカリ	1,931	新潟 コシヒカリ	1,965	新潟 コシヒカリ	1,940	新潟 コシヒカリ	1,993	新潟 コシヒカリ	1,859	新潟 コシヒカリ	1,938	北海道 ななつぼし	1,584
秋田 あきたこまち	1,520	北海道 ふっくりんこ	1,663	北海道 ななつぼし	1,679	新潟 コシヒカリ	1,654	秋田 あきたこまち	1,601	北海道 ななつぼし	2,003	北海道 ななつぼし	1,368	北海道 ななつぼし	1,602	北海道 ななつぼし	1,567	秋田 あきたこまち	1,535	北海道 ななつぼし	1,447	新潟 コシヒカリ	1,901	北海道 ななつぼし	1,910
北海道 ゆめぴりか	2,343	北海道 ななつぼし	1,673	秋田 あきたこまち	1,621	長野 コシヒカリ	1,494	秋田 あきたこまち	1,596	北海道 ななつぼし	1,698	北海道 ななつぼし	1,645	秋田 あきたこまち	1,605	秋田 あきたこまち	1,491	秋田 あきたこまち	1,583	北海道 ななつぼし	1,845	宮崎 ヒノヒカリ	1,363	秋田 あきたこまち	1,537
北海道 ななつぼし	1,764	秋田 あきたこまち	1,683	ブレンド米	1,487	北海道 ゆめぴりか	2,254	北海道 ゆめぴりか	2,290	北海道 ゆめぴりか	2,218	秋田 あきたこまち	1,587	長野 コシヒカリ	1,498	北海道 ゆめぴりか	2,261	宮崎 ヒノヒカリ	1,362	北海道 ゆめぴりか	2,316	秋田 あきたこまち	1,611	北海道 ゆめぴりか	2,250
ブレンド米	1,475	ブレンド米	1,530	北海道 ゆめぴりか	2,318	秋田 あきたこまち	1,613	ブレンド米	1,528	ブレンド米	1,528	北海道 ゆめぴりか	2,307	ブレンド米	1,529	北海道 ななつぼし	1,676	北海道 ゆめぴりか	2,237	ブレンド米	1,512	北海道 ゆめぴりか	2,315	ブレンド米	1,502
茨城 コシヒカリ	1,560	北海道 ふっくりんこ	1,744	ブレンド米	1,518	茨城 コシヒカリ	1,425	北海道 ふっくりんこ	1,682	ブレンド米	1,491	北海道 ゆめぴりか	2,331	ブレンド米	1,525	ブレンド米	1,482	宮崎 ヒノヒカリ	1,451	ブレンド米	1,553	茨城 コシヒカリ	1,550	茨城 コシヒカリ	1,550
宮崎 ヒノヒカリ	1,568	茨城 コシヒカリ	1,465	茨城 コシヒカリ	1,488	茨城 コシヒカリ	1,442	栃木 コシヒカリ	1,636	宮崎 ヒノヒカリ	1,478	茨城 コシヒカリ	1,457	栃木 コシヒカリ	1,594	宮崎 ヒノヒカリ	1,482	栃木 コシヒカリ	1,569	魚沼 コシヒカリ	2,236	長野 コシヒカリ	1,527	宮崎 ヒノヒカリ	1,446
宮城 ひとめぼれ	1,553	栃木 コシヒカリ	1,647	宮崎 ヒノヒカリ	1,493	栃木 コシヒカリ	1,656	宮崎 ヒノヒカリ	1,565	栃木 コシヒカリ	1,598	北海道 ふっくりんこ	1,721	茨城 コシヒカリ	1,440	茨城 コシヒカリ	1,453	長野 コシヒカリ	1,519	茨城 コシヒカリ	1,475	滋賀 キヌヒカリ	1,190	茨城 コシヒカリ	1,436
岡山 キヌヒカリ	1,342	宮崎 ヒノヒカリ	1,568	富山 コシヒカリ	1,768	宮崎 ヒノヒカリ	1,525	茨城 あきたこまち	1,382	茨城 コシヒカリ	1,462	栃木 コシヒカリ	1,631	富山 コシヒカリ	1,761	栃木 コシヒカリ	1,639	茨城 コシヒカリ	1,415	栃木 コシヒカリ	1,573	茨城 コシヒカリ	1,449	宮城 ひとめぼれ	1,540
栃木 コシヒカリ	1,638	長野 コシヒカリ	1,671	栃木 コシヒカリ	1,632	富山 コシヒカリ	1,790	福井 ハナエチゼン	1,350	富山 コシヒカリ	1,780	兵庫 コシヒカリ	1,697	兵庫 コシヒカリ	1,701	兵庫 コシヒカリ	1,683	北海道 ふっくりんこ	1,782	北海道 ふっくりんこ	1,838	鹿児島 ヒノヒカリ	1,516	富山 コシヒカリ	1,767
福岡 夢つくし	1,854	新潟 こしいぶき	1,414	茨城 あきたこまち	1,436	兵庫 コシヒカリ	1,716	兵庫 コシヒカリ	1,707	新潟 こしいぶき	1,373	魚沼 コシヒカリ	2,547	滋賀 キヌヒカリ	1,221	宮崎 コシヒカリ	1,360	宮城 ひとめぼれ	1,507	富山 コシヒカリ	1,758	富山 コシヒカリ	1,745	山形 つや姫	1,944
鹿児島 ヒノヒカリ	1,955	宮城 ひとめぼれ	1,628	兵庫 コシヒカリ	1,713	茨城 あきたこまち	1,388	富山 コシヒカリ	1,859	長野 コシヒカリ	1,674	富山 コシヒカリ	1,829	魚沼 コシヒカリ	2,349	山形 つや姫	2,099	富山 コシヒカリ	1,834	石川 コシヒカリ	1,536	栃木 コシヒカリ	1,617	北海道 ふっくりんこ	1,790
富山 コシヒカリ	1,857	栃木 あさひの夢	919	愛媛 コシヒカリ	1,557	熊本 森のくまさん	1,672	熊本 森のくまさん	1,692	兵庫 コシヒカリ	1,703	茨城 あきたこまち	1,427	宮崎 ヒノヒカリ	1,561	富山 コシヒカリ	1,835	兵庫 コシヒカリ	1,842	宮城 ひとめぼれ	1,610	北海道 ふっくりんこ	1,849	魚沼 コシヒカリ	2,491
兵庫 コシヒカリ	1,725	茨城 あきたこまち	1,383	山形 はえぬき	1,501	山形 つや姫	2,128	北海道 ふっくりんこ	1,843	宮城 ひとめぼれ	1,648	香川 コシヒカリ	1,557	栃木 とちぎの星	903	福岡 元気つくし	1,983	山形 つや姫	2,212	福岡 元気つくし	1,847	新潟 こしいぶき	1,429	栃木 あさひの夢	919
魚沼 コシヒカリ	2,690	兵庫 コシヒカリ	1,720	香川 コシヒカリ	1,551	新潟 こしいぶき	1,433	山形 つや姫	2,168	茨城 あきたこまち	1,407	宮城 ひとめぼれ	1,693	茨城 あきたこまち	1,381	熊本 森のくまさん	1,668	三重 コシヒカリ	1,544	香川 コシヒカリ	1,542	魚沼 コシヒカリ	2,373	石川 コシヒカリ	1,527
熊本 森のくまさん	1,727	富山 コシヒカリ	1,861	熊本 森のくまさん	1,701	福岡 夢つくし	1,730	宮崎 コシヒカリ	1,424	山形 つや姫	2,253	熊本 森のくまさん	1,706	香川 コシヒカリ	1,534	宮城 ひとめぼれ	1,600	魚沼 コシヒカリ	2,638	山形 はえぬき	1,427	山形 つや姫	2,250	福岡 元気つくし	1,924
山形 つや姫	2,256	魚沼 コシヒカリ	2,368	三重 コシヒカリ	1,573	北海道 ふっくりんこ	1,847	香川 コシヒカリ	1,539	三重 コシヒカリ	1,565	山形 つや姫	2,269	北海道 ふっくりんこ	1,881	茨城 ゆめひたち	1,082	茨城 あきたこまち	1,413	茨城 あきたこまち	1,426	福岡 夢つくし	1,736	静岡 コシヒカリ	1,722
北海道 ふっくりんこ	1,852	山形 つや姫	2,203	山形 つや姫	2,188	魚沼 コシヒカリ	2,607	長野 コシヒカリ	1,686	愛媛 コシヒカリ	1,651	三重 コシヒカリ	1,650	熊本 森のくまさん	1,685	茨城 あきたこまち	1,547	長野 コシヒカリ	1,547	長野 コシヒカリ	1,683	石川 コシヒカリ	1,549	熊本 森のくまさん	1,704
長野 コシヒカリ	1,741	福岡 元気つくし	1,979	福岡 元気つくし	2,029	宮城 ひとめぼれ	1,675	愛媛 コシヒカリ	1,563	福井 ハナエチゼン	1,396	岡山 あきたこまち	1,569	静岡 コシヒカリ	1,693	福井 ハナエチゼン	1,350	愛媛 コシヒカリ	1,685	岡山 キヌヒカリ	1,484	宮城 ひとめぼれ	1,635	福岡 夢つくし	1,793
茨城 あきたこまち	1,414	香川 コシヒカリ	1,567	長野 コシヒカリ	1,739	静岡 コシヒカリ	1,690	三重 コシヒカリ	1,644	熊本 森のくまさん	1,697	福岡 ヒノヒカリ	1,714	三重 コシヒカリ	1,595	魚沼 コシヒカリ	2,637	新潟 こしいぶき	1,609	山形 つや姫	2,275	茨城 あきたこまち	1,372	長野 コシヒカリ	1,657
福岡 元気つくし	2,061	福岡 夢つくし	1,823	福岡 夢つくし	1,813	宮崎 コシヒカリ	1,417	魚沼 コシヒカリ	2,597	香川 コシヒカリ	1,551	山口 コシヒカリ	1,728	山形 つや姫	2,291	新潟 こしいぶき	1,433	石川 コシヒカリ	1,560	兵庫 コシヒカリ	1,812	三重 コシヒカリ	1,581	香川 コシヒカリ	1,520
香川 コシヒカリ	1,537	熊本 森のくまさん	1,707	宮崎 コシヒカリ	1,454	茨城 ひとめぼれ	985	福岡 元気つくし	1,989	福岡 夢つくし	1,841	福岡 夢つくし	1,823	福岡 元気つくし	1,931	長野 コシヒカリ	1,706	宮崎 コシヒカリ	1,437	新潟 こしいぶき	1,504	香川 コシヒカリ	1,539	茨城 あきたこまち	1,395
三重 コシヒカリ	1,898	静岡 コシヒカリ	1,707	茨城 ゆめひたち	1,097	香川 コシヒカリ	1,565	新潟 こしいぶき	1,505	魚沼 コシヒカリ	2,664	山形 はえぬき	1,512	宮崎 コシヒカリ	1,441	香川 コシヒカリ	1,543	熊本 森のくまさん	1,721	福岡 夢つくし	1,844	福井 ハナエチゼン	1,356	新潟 こしいぶき	1,532
愛媛 コシヒカリ	1,588	愛媛 コシヒカリ	1,662	岡山 あきたこまち	1,559	岡山 キヌヒカリ	1,450	宮城 ひとめぼれ	1,720	静岡 コシヒカリ	1,708	宮城 ササニシキ	1,178	愛媛 コシヒカリ	1,584	三重 コシヒカリ	1,606	山口 コシヒカリ	1,713	岩手 ひとめぼれ	1,199	福岡 元気つくし	1,915	兵庫 コシヒカリ	1,773
新潟 こしいぶき	1,648	石川 コシヒカリ	1,644	新潟 こしいぶき	1,612	福岡 元気つくし	2,069	福岡 夢つくし	1,836	福岡 ヒノヒカリ	1,707	石川 コシヒカリ	1,638	宮城 ひとめぼれ	1,745	石川 コシヒカリ	1,630	静岡 コシヒカリ	1,709	宮崎 コシヒカリ	1,454	熊本 森のくまさん	1,713	茨城 ゆめひたち	1,027
静岡 コシヒカリ	1,751	三重 コシヒカリ	1,766	宮城 ひとめぼれ	1,761	三重 コシヒカリ	1,661	岐阜 コシヒカリ	1,374	岡山 キヌヒカリ	1,501	新潟 こしいぶき	1,642	福岡 夢つくし	1,770	愛媛 コシヒカリ	1,636	福岡 元気つくし	2,019	山口 コシヒカリ	1,742	愛媛 コシヒカリ	1,686	愛媛 コシヒカリ	1,649
宮崎 コシヒカリ	1,464	鹿児島 ヒノヒカリ	1,776	岐阜 コシヒカリ	1,345	石川 コシヒカリ	1,670	山口 コシヒカリ	1,781	福岡 元気つくし	2,065	鹿児島 ヒノヒカリ	1,755	新潟 こしいぶき	1,594	岡山 あきたこまち	1,603	福岡 夢つくし	1,810	熊本 森のくまさん	1,705	岡山 あきたこまち	1,561	岡山 キヌヒカリ	1,468
石川 コシヒカリ	1,633	岡山 キヌヒカリ	1,505	静岡 コシヒカリ	1,820	鹿児島 ヒノヒカリ	1,745	宮城 ササニシキ	1,181	鹿児島 ヒノヒカリ	1,757	福岡 元気つくし	2,025	石川 コシヒカリ	1,660	鹿児島 ヒノヒカリ	1,726	岡山 キヌヒカリ	1,496	北海道 おぼろづき	1,685	兵庫 コシヒカリ	1,780	三重 コシヒカリ	1,678
滋賀 コシヒカリ	1,634	岩手 どんぴしゃり	1,343	魚沼 コシヒカリ	2,711	北海道 おぼろづき	1,765	石川 コシヒカリ	1,639	岩手 どんぴしゃり	1,357	静岡 コシヒカリ	1,821	鹿児島 ヒノヒカリ	1,741	福岡 夢つくし	1,986	岡山 あきたこまち	1,613	三重 コシヒカリ	1,686	静岡 コシヒカリ	1,825	島根 コシヒカリ	1,649

（5）全国上位 20 産地・品種等の販売割合の推移（%）

全国上位20産地・品種等の販売割合の推移（%）

2014年度	—2014/4/6		-4/13		-4/20		-4/27		-5/4		-5/11		-5/18		-5/25		-6/1		-6/8		-6/15		-6/22		-6/29	
	産地・品種等	販売割合	産地・品種等	販売割合	産地・品種等	販売割合	産地・品種等	販売割合	産地・品種等	販売割合	産地・品種等	販売割合	産地・品種等	販売割合	産地・品種等	販売割合	産地・品種等	販売割合	産地・品種等	販売割合	産地・品種等	販売割合	産地・品種等	販売割合	産地・品種等	販売割合
	北海道 ななつぼし	12.5	秋田 あきたこまち	12.5	新潟 コシヒカリ	16.5	秋田 あきたこまち	14.1	新潟 コシヒカリ	19.6	秋田 あきたこまち	15.7	秋田 あきたこまち	10.0	北海道 ななつぼし	13.9	新潟 コシヒカリ	19.4	新潟 コシヒカリ	10.6	新潟 コシヒカリ	12.6	新潟 コシヒカリ	17.0	北海道 ななつぼし	15.2
	秋田 あきたこまち	11.2	新潟 コシヒカリ	11.6	秋田 あきたこまち	8.7	新潟 コシヒカリ	11.7	秋田 あきたこまち	8.2	新潟 コシヒカリ	12.6	新潟 コシヒカリ	9.9	新潟 コシ

-10/5		-10/12		-10/19		-10/26		-11/2		-11/9		-11/16		-11/23		-11/30		-12/7		-12/14		-12/21		-12/28	
産地・品種等	販売割合	産地・品種等	販売割合	産地・品種等	販売割合	産地・品種等	販売割合	産地・品種等	販売割合	産地・品種等	販売割合	産地・品種等	販売割合	産地・品種等	販売割合	産地・品種等	販売割合	産地・品種等	販売割合	産地・品種等	販売割合	産地・品種等	販売割合	産地・品種等	販売割合
新潟 コシヒカリ	11.2	新潟 コシヒカリ	12.9	新潟 コシヒカリ	10.5	新潟 コシヒカリ	8.8	新潟 コシヒカリ	11.6	新潟 コシヒカリ	12.3	新潟 コシヒカリ	12.2	新潟 コシヒカリ	10.2	新潟 コシヒカリ	10.6	新潟 コシヒカリ	9.1	新潟 コシヒカリ	10.0	新潟 コシヒカリ	10.9	新潟 コシヒカリ	14.5
富山 コシヒカリ	10.3	秋田 あきたこまち	6.3	秋田 あきたこまち	8.2	北海道 ななつぼし	8.2	北海道 ふっくりんこ	8.9	北海道 ななつぼし	6.8	北海道 ななつぼし	7.1	北海道 ふっくりんこ	9.9	北海道 ななつぼし	7.3	北海道 ななつぼし	6.7	北海道 ふっくりんこ	9.5	北海道 ゆめぴりか	6.2	北海道 ゆめぴりか	6.4
北海道 ゆめぴりか	5.2	富山 コシヒカリ	5.2	北海道 ななつぼし	8.0	秋田 あきたこまち	5.5	北海道 ななつぼし	6.6	秋田 あきたこまち	5.1	北海道 ゆめぴりか	5.4	秋田 あきたこまち	5.4	秋田 あきたこまち	6.9	北海道 ゆめぴりか	6.0	北海道 ななつぼし	6.6	ブレンド米	5.8	ブレンド米	6.1
北海道 ななつぼし	4.9	北海道 ゆめぴりか	4.4	北海道 ゆめぴりか	5.8	長野 コシヒカリ	5.4	ブレンド米	4.8	北海道 ゆめぴりか	4.8	長野 コシヒカリ	4.3	長野 コシヒカリ	5.3	北海道 ゆめぴりか	6.4	秋田 あきたこまち	5.9	秋田 あきたこまち	6.2	北海道 ななつぼし	5.6	北海道 ななつぼし	5.8
新潟 こしいぶき	4.7	福岡 夢つくし	4.4	茨城 コシヒカリ	4.4	北海道 ゆめぴりか	5.0	北海道 ゆめぴりか	4.8	ブレンド米	4.9	ブレンド米	4.3	北海道 ななつぼし	5.0	ブレンド米	4.7	ブレンド米	5.2	北海道 ゆめぴりか	5.3	秋田 あきたこまち	5.4	秋田 あきたこまち	4.7
ブレンド米	4.2	ブレンド米	4.0	ブレンド米	4.4	ブレンド米	4.5	兵庫 コシヒカリ	3.6	北海道 ふっくりんこ	4.8	秋田 あきたこまち	4.1	ブレンド米	4.7	北海道 ふっくりんこ	4.5	新潟 こしいぶき	4.3	ブレンド米	4.9	北海道 ふっくりんこ	4.3	宮崎 ヒノヒカリ	4.6
栃木 コシヒカリ	3.8	北海道 ななつぼし	3.8	宮崎 ヒノヒカリ	4.2	茨城 コシヒカリ	4.1	秋田 あきたこまち	3.6	栃木 コシヒカリ	3.8	栃木 コシヒカリ	3.7	北海道 ゆめぴりか	4.3	宮崎 ヒノヒカリ	4.0	茨城 コシヒカリ	4.3	茨城 コシヒカリ	3.4	茨城 コシヒカリ	4.0	茨城 コシヒカリ	4.0
秋田 あきたこまち	3.5	宮崎 コシヒカリ	3.2	栃木 コシヒカリ	3.4	宮崎 ヒノヒカリ	3.5	宮崎 ヒノヒカリ	3.5	茨城 コシヒカリ	3.3	北海道 ふっくりんこ	3.2	茨城 コシヒカリ	4.0	富山 コシヒカリ	3.7	栃木 コシヒカリ	4.0	長野 コシヒカリ	3.3	富山 コシヒカリ	3.5	長野 コシヒカリ	3.2
茨城 コシヒカリ	3.4	栃木 コシヒカリ	3.1	富山 コシヒカリ	3.1	栃木 コシヒカリ	3.3	茨城 コシヒカリ	3.0	宮崎 ヒノヒカリ	3.0	山形 はえぬき	3.0	宮崎 ヒノヒカリ	3.3	茨城 コシヒカリ	3.3	宮崎 ヒノヒカリ	3.9	福岡 元気つくし	2.6	宮崎 ヒノヒカリ	3.4	兵庫 コシヒカリ	2.8
宮崎 コシヒカリ	3.3	茨城 あきたこまち	3.0	北海道 ふっくりんこ	2.6	富山 コシヒカリ	3.2	茨城 あきたこまち	2.4	富山 コシヒカリ	2.8	宮崎 コシヒカリ	3.0	岡山 キヌヒカリ	2.5	宮城 ひとめぼれ	2.6	鹿児島 ヒノヒカリ	2.8	三重 コシヒカリ	2.5	栃木 コシヒカリ	3.0	山形 つや姫	2.8
福岡 夢つくし	3.2	茨城 コシヒカリ	2.8	茨城 あきたこまち	2.5	福岡 夢つくし	2.5	栃木 コシヒカリ	2.3	兵庫 コシヒカリ	2.7	愛媛 コシヒカリ	2.8	栃木 コシヒカリ	2.5	栃木 コシヒカリ	2.4	兵庫 コシヒカリ	2.6	宮崎 ヒノヒカリ	2.5	山形 つや姫	2.9	香川 コシヒカリ	2.4
茨城 あきたこまち	3.1	山形 はえぬき	2.4	兵庫 コシヒカリ	2.4	茨城 あきたこまち	2.3	熊本 森のくまさん	2.3	茨城 コシヒカリ	2.5	兵庫 コシヒカリ	2.8	兵庫 コシヒカリ	2.5	兵庫 コシヒカリ	2.2	北海道 ふっくりんこ	2.3	栃木 コシヒカリ	2.4	兵庫 コシヒカリ	2.5	富山 コシヒカリ	2.4
兵庫 コシヒカリ	2.1	鹿児島 ヒノヒカリ	2.4	魚沼 コシヒカリ	2.3	北海道 ふっくりんこ	2.2	富山 コシヒカリ	2.2	山形 つや姫	2.2	宮城 ひとめぼれ	2.7	富山 コシヒカリ	2.1	山形 はえぬき	2.1	富山 コシヒカリ	2.3	兵庫 コシヒカリ	2.3	茨城 あきたこまち	2.2	栃木 コシヒカリ	2.3
魚沼 コシヒカリ	2.0	兵庫 コシヒカリ	2.4	福岡 夢つくし	2.1	兵庫 コシヒカリ	2.2	山形 つや姫	2.1	茨城 あきたこまち	2.1	三重 コシヒカリ	2.2	熊本 森のくまさん	2.0	熊本 森のくまさん	2.1	茨城 あきたこまち	2.0	茨城 あきたこまち	1.9	山形 つや姫	2.1	熊本 森のくまさん	2.2
福井 ハナエチゼン	2.0	福井 ハナエチゼン	2.4	山形 つや姫	1.8	香川 コシヒカリ	1.9	魚沼 コシヒカリ	1.8	新潟 こしいぶき	2.0	熊本 森のくまさん	2.0	茨城 ゆめひたち	2.0	熊本 森のくまさん	1.9	魚沼 コシヒカリ	1.9	富山 コシヒカリ	2.0	岡山 キヌヒカリ	2.0	魚沼 コシヒカリ	2.2
宮崎 ヒノヒカリ	1.9	宮崎 ヒノヒカリ	2.1	三重 コシヒカリ	1.7	宮城 ひとめぼれ	1.8	長野 コシヒカリ	1.8	宮崎 コシヒカリ	2.0	富山 コシヒカリ	2.0	香川 コシヒカリ	1.9	静岡 コシヒカリ	1.9	熊本 森のくまさん	1.9	熊本 森のくまさん	1.9	山形 はえぬき	1.8	福岡 夢つくし	2.0
香川 コシヒカリ	1.7	香川 コシヒカリ	2.1	熊本 森のくまさん	1.7	福井 ハナエチゼン	1.8	福井 ハナエチゼン	1.7	宮城 ひとめぼれ	2.0	福井 ハナエチゼン	1.9	茨城 あきたこまち	1.8	福井 ハナエチゼン	1.9	香川 コシヒカリ	1.5	香川 コシヒカリ	1.7	三重 コシヒカリ	1.7	茨城 あきたこまち	1.8
熊本 森のくまさん	1.6	宮城 ひとめぼれ	2.1	宮崎 コシヒカリ	1.7	山口 ひとめぼれ	1.7	香川 コシヒカリ	1.7	熊本 森のくまさん	2.0	茨城 あきたこまち	1.9	新潟 こしいぶき	1.7	福岡 夢つくし	1.6	山形 つや姫	1.5	宮崎 コシヒカリ	1.5	福岡 ヒノヒカリ	1.7	熊本 森のくまさん	1.8
三重 コシヒカリ	1.5	新潟 こしいぶき	1.9	香川 コシヒカリ	1.6	山形 つや姫	1.7	愛媛 コシヒカリ	1.6	香川 コシヒカリ	1.8	山形 つや姫	1.8	山形 つや姫	1.7	愛媛 コシヒカリ	1.6	福岡 元気つくし	1.5	茨城 あきたこまち	1.5	福岡 夢つくし	1.6	静岡 コシヒカリ	1.6
山形 つや姫	1.5	山口 コシヒカリ	1.6	福井 ハナエチゼン	1.5	宮崎 コシヒカリ	1.7	山形 はえぬき	1.5	福岡 元気つくし	1.7	魚沼 コシヒカリ	1.8	宮城 ひとめぼれ	1.6	福岡 元気つくし	1.5	宮城 ひとめぼれ	1.4	宮城 ひとめぼれ	1.4	宮城 ひとめぼれ	1.5	愛媛 コシヒカリ	1.5
北海道 ふっくりんこ	1.3	熊本 森のくまさん	1.6	愛媛 コシヒカリ	1.5	静岡 コシヒカリ	1.6	宮崎 コシヒカリ	1.6	宮城 ひとめぼれ	1.6	三重 コシヒカリ	1.6	静岡 コシヒカリ	1.5	石川 コシヒカリ	1.4	魚沼 コシヒカリ	1.3	静岡 コシヒカリ	1.3	新潟 こしいぶき	1.4	宮城 ひとめぼれ	1.4
宮城 ひとめぼれ	1.3	静岡 コシヒカリ	1.5	徳島 コシヒカリ	1.4	福岡 元気つくし	1.6	宮城 ひとめぼれ	1.3	香川 コシヒカリ	1.5	宮城 ひとめぼれ	1.5	香川 コシヒカリ	1.3	鹿児島 ヒノヒカリ	1.2	香川 コシヒカリ	1.2	福井 ハナエチゼン	1.2	福岡 ヒノヒカリ	1.4	福岡 元気つくし	1.3
山口 コシヒカリ	1.3	北海道 ふっくりんこ	1.4	鹿児島 コシヒカリ	1.3	熊本 森のくまさん	1.6	三重 コシヒカリ	1.2	静岡 コシヒカリ	1.2	福岡 ヒノヒカリ	1.3	宮崎 コシヒカリ	1.2	魚沼 コシヒカリ	1.2	鹿児島 ヒノヒカリ	1.1	福岡 ヒノヒカリ	1.1	福井 ハナエチゼン	1.3	新潟 こしいぶき	1.3
千葉 ふさおとめ	1.2	魚沼 コシヒカリ	1.4	宮城 ひとめぼれ	1.1	新潟 こしいぶき	1.5	岡山 キヌヒカリ	1.2	山口 ひとめぼれ	1.2	静岡 コシヒカリ	1.1	魚沼 コシヒカリ	1.2	山形 つや姫	1.1	茨城 ゆめひたち	1.5	茨城 ゆめひたち	1.1	宮崎 コシヒカリ	1.2	宮崎 コシヒカリ	1.2
愛媛 コシヒカリ	1.0	山形 つや姫	1.2	山形 はえぬき	1.0	愛媛 コシヒカリ	1.3	山口 ひとめぼれ	1.1	山口 コシヒカリ	1.1	山口 コシヒカリ	1.3	福岡 夢つくし	1.1	茨城 ゆめひたち	1.3	岡山 コシヒカリ	1.1	愛媛 コシヒカリ	1.2	宮崎 コシヒカリ	1.5	鹿児島 ヒノヒカリ	1.2
鹿児島 コシヒカリ	1.0	愛媛 コシヒカリ	1.1	静岡 コシヒカリ	0.9	鹿児島 ヒノヒカリ	1.2	島根 ハナエチゼン	1.1	岡山 キヌヒカリ	1.0	北海道 おぼろづき	1.1	山形 はえぬき	1.0	岡山 コシヒカリ	1.0	福井 ハナエチゼン	1.2	山口 ひとめぼれ	1.1	福岡 元気つくし	1.2	石川 コシヒカリ	1.2
静岡 コシヒカリ	0.9	三重 コシヒカリ	1.0	新潟 こしいぶき	0.9	三重 コシヒカリ	1.2	新潟 こしいぶき	1.0	鹿児島 ヒノヒカリ	1.0	鹿児島 ヒノヒカリ	0.9	魚沼 コシヒカリ	1.0	三重 コシヒカリ	1.0	三重 コシヒカリ	1.1	福岡 夢つくし	1.1	山口 ひとめぼれ	1.0	宮城 ひとめぼれ	1.2
熊本 キヌヒカリ	0.9	岡山 コシヒカリ	0.9	山口 コシヒカリ	0.8	魚沼 コシヒカリ	1.2	山口 コシヒカリ	1.0	三重 コシヒカリ	0.9	岡山 コシヒカリ	0.9	愛媛 コシヒカリ	0.9	宮崎 コシヒカリ	1.0	長野 コシヒカリ	1.0	山形 はえぬき	1.0	愛媛 コシヒカリ	1.1	岡山 キヌヒカリ	1.0
長野 コシヒカリ	0.8	熊本 キヌヒカリ	0.9	長野 コシヒカリ	0.8	鹿児島 コシヒカリ	1.0	静岡 コシヒカリ	1.0	福井 ハナエチゼン	0.9	福岡 元気つくし	0.9	静岡 コシヒカリ	0.9	新潟 こしいぶき	0.9	福岡 ヒノヒカリ	0.9	福岡 夢つくし	0.9	長野 コシヒカリ	1.1	福井 ハナエチゼン	0.8

-2015/1/4		-1/11		-1/18		-1/25		-2/1		-2/8		-2/15		-2/22		-3/1		-3/8		-3/15		-3/22		-3/29	
産地・品種等	販売割合	産地・品種等	販売割合	産地・品種等	販売割合	産地・品種等	販売割合	産地・品種等	販売割合	産地・品種等	販売割合	産地・品種等	販売割合	産地・品種等	販売割合	産地・品種等	販売割合	産地・品種等	販売割合	産地・品種等	販売割合	産地・品種等	販売割合	産地・品種等	販売割合
新潟 コシヒカリ	10.0	新潟 コシヒカリ	11.2	新潟 コシヒカリ	10.8	北海道 ななつぼし	13.9	新潟 コシヒカリ	13.0	新潟 コシヒカリ	8.5	新潟 コシヒカリ	18.9	新潟 コシヒカリ	12.6	新潟 コシヒカリ	12.7	新潟 コシヒカリ	10.5	新潟 コシヒカリ	16.6	新潟 コシヒカリ	12.6	北海道 ななつぼし	14.4
秋田 あきたこまち	8.5	北海道 ふっくりんこ	8.8	北海道 ななつぼし	6.7	新潟 コシヒカリ	8.3	北海道 ななつぼし	9.6	秋田 あきたこまち	6.1	宮崎 ヒノヒカリ	7.7	北海道 ななつぼし	6.1	北海道 ふっくりんこ	9.1	北海道 ななつぼし	9.1	秋田 あきたこまち	7.8	北海道 ななつぼし	8.1	新潟 コシヒカリ	12.6
北海道 ゆめぴりか	6.2	北海道 ななつぼし	6.5	秋田 あきたこまち	6.1	長野 コシヒカリ	5.6	秋田 あきたこまち	6.4	北海道 ななつぼし	5.6	北海道 ななつぼし	6.4	秋田 あきたこまち	6.1	秋田 あきたこまち	6.4	秋田 あきたこまち	6.8	北海道 ななつぼし	6.8	宮崎 ヒノヒカリ	5.8	秋田 あきたこまち	5.9
北海道 ななつぼし	6.0	秋田 あきたこまち	5.5	ブレンド米	5.5	北海道 ゆめぴりか	5.6	北海道 ゆめぴりか	5.3	北海道 ゆめぴりか	5.4	秋田 あきたこまち	5.8	長野 コシヒカリ	6.0	北海道 ゆめぴりか	5.1	宮崎 ヒノヒカリ	6.4	北海道 ゆめぴりか	5.6	秋田 あきたこまち	5.1	北海道 ゆめぴりか	5.4
ブレンド米	5.4	ブレンド米	5.4	北海道 ゆめぴりか	5.2	秋田 あきたこまち	5.4	ブレンド米	5.1	ブレンド米	5.2	北海道 ゆめぴりか	4.9	ブレンド米	5.1	北海道 ななつぼし	5.3	ブレンド米	5.1	北海道 ななつぼし	4.5	北海道 ゆめぴりか	4.4	ブレンド米	4.8
茨城 コシヒカリ	3.6	北海道 ゆめぴりか	4.7	北海道 ふっくりんこ	4.3	ブレンド米	4.2	茨城 コシヒカリ	4.3	北海道 ふっくりんこ	5.2	ブレンド米	4.6	北海道 ゆめぴりか	3.9	ブレンド米	4.4	ブレンド米	4.3	宮崎 ヒノヒカリ	3.3	ブレンド米	4.4	栃木 コシヒカリ	3.2
宮崎 ヒノヒカリ	2.8	茨城 コシヒカリ	4.2	茨城 コシヒカリ	3.7	茨城 コシヒカリ	4.0	栃木 コシヒカリ	2.5	宮崎 ヒノヒカリ	4.5	茨城 コシヒカリ	3.4	栃木 コシヒカリ	3.5	宮崎 ヒノヒカリ	3.3	栃木 コシヒカリ	4.0	魚沼 コシヒカリ	2.9	長野 コシヒカリ	3.9	宮崎 ヒノヒカリ	3.1
宮城 ひとめぼれ	2.8	栃木 コシヒカリ	4.1	宮崎 ヒノヒカリ	3.7	栃木 コシヒカリ	2.8	宮崎 ヒノヒカリ	2.4	栃木 コシヒカリ	4.3	北海道 ふっくりんこ	3.3	茨城 コシヒカリ	3.5	茨城 コシヒカリ	2.8	長野 コシヒカリ	3.9	茨城 コシヒカリ	3.6	滋賀 キヌヒカリ	3.9	茨城 コシヒカリ	3.0
岡山 キヌヒカリ	2.8	富山 コシヒカリ	3.0	富山 コシヒカリ	3.0	宮崎 ヒノヒカリ	2.5	茨城 あきたこまち	2.3	茨城 コシヒカリ	4.0	栃木 コシヒカリ	2.3	富山 コシヒカリ	3.3	栃木 コシヒカリ	2.4	茨城 コシヒカリ	3.6	栃木 コシヒカリ	2.7	茨城 コシヒカリ	3.5	宮城 ひとめぼれ	2.4
栃木 コシヒカリ	2.7	長野 コシヒカリ	2.6	栃木 コシヒカリ	3.0	富山 コシヒカリ	2.5	福井 ハナエチゼン	2.3	富山 コシヒカリ	3.5	兵庫 コシヒカリ	2.1	長野 コシヒカリ	2.1	兵庫 コシヒカリ	2.1	北海道 ふっくりんこ	3.6	北海道 ふっくりんこ	2.6	鹿児島 ヒノヒカリ	3.4	富山 コシヒカリ	2.2
福岡 夢つくし	2.7	新潟 こしいぶき	2.3	茨城 あきたこまち	2.7	兵庫 コシヒカリ	2.3	兵庫 コシヒカリ	2.1	新潟 こしいぶき	3.1	魚沼 コシヒカリ	2.0	滋賀 キヌヒカリ	2.3	宮崎 ヒノヒカリ	2.0	宮城 ひとめぼれ	3.0	富山 コシヒカリ	2.3	富山 コシヒカリ	3.2	山形 つや姫	2.1
鹿児島 ヒノヒカリ	2.6	宮城 ひとめぼれ	2.3	兵庫 コシヒカリ	2.6	茨城 あきたこまち	2.1	富山 コシヒカリ	2.1	長野 コシヒカリ	2.8	富山 コシヒカリ	2.0	魚沼 コシヒカリ	2.0	富山 コシヒカリ	2.2	山形 つや姫	1.9	富山 コシヒカリ	2.1	石川 コシヒカリ	2.3	栃木 コシヒカリ	2.1
富山 コシヒカリ	2.5	栃木 あさひの夢	2.3	愛媛 コシヒカリ	2.0	熊本 森のくまさん	2.0	熊本 森のくまさん	2.0	兵庫 コシヒカリ	2.5	茨城 あきたこまち	2.0	宮崎 ヒノヒカリ	2.0	富山 コシヒカリ	1.9	兵庫 コシヒカリ	1.6	宮城 ひとめぼれ	1.9	北海道 ふっくりんこ	2.2	北海道 ふっくりんこ	2.3
兵庫 コシヒカリ	2.3	茨城 あきたこまち	2.2	山形 はえぬき	2.0	山形 つや姫	1.9	北海道 ふっくりんこ	2.0	茨城 ひとめぼれ	2.3	香川 コシヒカリ	1.5	栃木 とちぎの星	2.0	福岡 元気つくし	1.8	山形 つや姫	1.8	兵庫 コシヒカリ	1.6	新潟 コシヒカリ	1.8	魚沼 コシヒカリ	1.7
魚沼 コシヒカリ	2.3	兵庫 コシヒカリ	2.2	香川 コシヒカリ	1.8	新潟 こしいぶき	1.9	山形 つや姫	1.9	山形 つや姫	2.1	茨城 あきたこまち	1.9	熊本 森のくまさん	2.1	茨城 ひとめぼれ	1.9	熊本 森のくまさん	1.6	香川 コシヒカリ	1.5	魚沼 コシヒカリ	1.6	石川 コシヒカリ	1.6
熊本 森のくまさん	2.2	富山 コシヒカリ	2.0	熊本 森のくまさん	1.8	福岡 夢つくし	1.9	宮崎 コシヒカリ	1.8	山形 つや姫	1.8	三重 コシヒカリ	1.4	香川 コシヒカリ	1.9	宮城 ひとめぼれ	1.7	魚沼 コシヒカリ	1.5	山形 はえぬき	1.6	山形 つや姫	1.6	福岡 元気つくし	1.4
山形 つや姫	2.2	魚沼 コシヒカリ	1.9	三重 コシヒカリ	1.6	北海道 ふっくりんこ	1.7	香川 コシヒカリ	1.8	三重 コシヒカリ	1.6	山形 つや姫	1.2	北海道 ふっくりんこ	1.9	茨城 ゆめひたち	1.6	茨城 あきたこまち	1.5	茨城 あきたこまち	1.6	福岡 夢つくし	1.6	静岡 コシヒカリ	1.4
北海道 ふっくりんこ	2.0	山形 つや姫	1.9	山形 つや姫	1.6	魚沼 コシヒカリ	1.7	長野 コシヒカリ	1.7	愛媛 コシヒカリ	1.6	三重 コシヒカリ	1.1	熊本 森のくまさん	1.8	茨城 あきたこまち	1.6	香川 コシヒカリ	1.4	長野 コシヒカリ	1.5	石川 コシヒカリ	1.6	熊本 森のくまさん	1.4
長野 コシヒカリ	2.0	福岡 元気つくし	1.6	福岡 元気つくし	1.6	茨城 ひとめぼれ	1.7	愛媛 コシヒカリ	1.7	福井 ハナエチゼン	1.5	岡山 あきたこまち	1.1	静岡 コシヒカリ	1.7	福井 ハナエチゼン	1.6	愛媛 コシヒカリ	1.6	愛媛 コシヒカリ	1.5	愛媛 コシヒカリ	1.4	福岡 夢つくし	1.4
茨城 あきたこまち	1.8	香川 コシヒカリ	1.5	長野 コシヒカリ	1.5	静岡 コシヒカリ	1.5	三重 コシヒカリ	1.6	熊本 森のくまさん	1.4	福岡 ヒノヒカリ	1.0	三重 コシヒカリ	1.6	魚沼 コシヒカリ	1.5	新潟 こしいぶき	1.2	山形 つや姫	1.3	茨城 ひとめぼれ	1.4	長野 コシヒカリ	1.3
福岡 元気つくし	1.7	福岡 夢つくし	1.5	宮崎 コシヒカリ	1.5	魚沼 コシヒカリ	1.5	魚沼 コシヒカリ	1.5	香川 コシヒカリ	1.3	山口 コシヒカリ	1.0	山形 つや姫	1.5	石川 コシヒカリ	1.4	香川 コシヒカリ	1.1	兵庫 コシヒカリ	1.2	三重 コシヒカリ	1.3	香川 コシヒカリ	1.3
香川 コシヒカリ	1.7	熊本 森のくまさん	1.4	宮崎 コシヒカリ	1.5	茨城 ひとめぼれ	1.4	福岡 元気つくし	1.4	福岡 夢つくし	1.2	福岡 夢つくし	1.0	福岡 元気つくし	1.4	宮崎 コシヒカリ	1.3	長野 コシヒカリ	1.4	宮崎 コシヒカリ	1.1	新潟 こしいぶき	1.2	香川 コシヒカリ	1.3
三重 コシヒカリ	1.5	静岡 コシヒカリ	1.2	茨城 ゆめひたち	1.4	香川 コシヒカリ	1.4	新潟 こしいぶき	1.3	魚沼 コシヒカリ	1.1	山形 はえぬき	1.0	宮崎 コシヒカリ	1.3	香川 コシヒカリ	1.1	熊本 森のくまさん	1.1	福岡 夢つくし	1.0	福井 ハナエチゼン	1.2	新潟 こしいぶき	1.2
愛媛 コシヒカリ	1.4	愛媛 コシヒカリ	1.1	岡山 あきたこまち	1.4	岡山 キヌヒカリ	1.2	静岡 コシヒカリ	1.1	宮城 ひとめぼれ	1.2	宮城 ひとめぼれ	1.1	宮城 ササニシキ	1.0	愛媛 コシヒカリ	1.2	三重 コシヒカリ	1.2	山口 コシヒカリ	1.1	岩手 ひとめぼれ	1.0	福岡 元気つくし	1.1
新潟 こしいぶき	1.2	石川 コシヒカリ	1.0	新潟 こしいぶき	1.4	福岡 元気つくし	1.1	福岡 夢つくし	1.1	福岡 ヒノヒカリ	1.0	石川 コシヒカリ	0.9	宮城 ひとめぼれ	1.2	石川 コシヒカリ	1.0	静岡 コシヒカリ	1.1	宮崎 コシヒカリ	1.0	熊本 森のくまさん	1.0	茨城 ゆめひたち	1.0
静岡 コシヒカリ	1.1	三重 コシヒカリ	0.9	宮城 ひとめぼれ	1.2	三重 コシヒカリ	1.0	岡山 キヌヒカリ	1.0	新潟 こしいぶき	0.9	福岡 夢つくし	0.9	福岡 夢つくし	1.1	愛媛 コシヒカリ	1.0	福岡 元気つくし	0.9	山口 コシヒカリ	0.9	愛媛 コシヒカリ	0.9	愛媛 コシヒカリ	0.9
宮崎 コシヒカリ	1.0	鹿児島 ヒノヒカリ	0.8	岐阜 コシヒカリ	1.0	石川 コシヒカリ	1.0	山口 コシヒカリ	1.0	福岡 元気つくし	1.0	鹿児島 ヒノヒカリ	0.9	新潟 こしいぶき	1.1	岡山 あきたこまち	1.0	福岡 夢つくし	0.9	熊本 森のくまさん	1.0	岡山 あきたこまち	0.9	岡山 キヌヒカリ	0.7
石川 コシヒカリ	1.0	岡山 キヌヒカリ	0.8	静岡 コシヒカリ	1.0	鹿児島 ヒノヒカリ	0.9	宮城 ササニシキ	1.0	鹿児島 ヒノヒカリ	0.9	福岡 元気つくし	0.8	石川 コシヒカリ	1.0	鹿児島 ヒノヒカリ	1.0	岡山 キヌヒカリ	0.9	北海道 ほほろうき	0.8	兵庫 コシヒカリ	0.8	三重 コシヒカリ	0.7
滋賀 コシヒカリ	1.0	岩手 どんぴしゃり	0.8	魚沼 コシヒカリ	1.0	北海道 おぼろづき	0.8	石川 コシヒカリ	1.0	岩手 どんぴしゃり	0.9	静岡 コシヒカリ	0.8	鹿児島 ヒノヒカリ	0.8	福岡 夢つくし	0.9	岡山 あきたこまち	0.8	三重 コシヒカリ	0.7	静岡 コシヒカリ	0.8	島根 コシヒカリ	0.7

（6）ブロック別主要産地・品種等の販売価格の推移（円/5kg・税抜）

①北海道ブロック

北海道ブロック主要産地・品種等の販売価格の推移（円/5kg・税抜）

2014年度	-2014/4/6		-4/13		-4/20		-4/27		-5/4		-5/11		-5/18		-5/25		-6/1		-6/8		-6/15		-6/22		-6/29	
	産地・品種等	平均価格	産地・品種等	平均価格	産地・品種等	平均価格	産地・品種等	平均価格	産地・品種等	平均価格	産地・品種等	平均価格	産地・品種等	平均価格	産地・品種等	平均価格	産地・品種等	平均価格	産地・品種等	平均価格	産地・品種等	平均価格	産地・品種等	平均価格	産地・品種等	平均価格
	ブロック全体	2,106	ブロック全体	2,113	ブロック全体	2,062	ブロック全体	2,107	ブロック全体	2,158	ブロック全体	2,107	ブロック全体	2,090	ブロック全体	2,137	ブロック全体	2,125	ブロック全体	2,043	ブロック全体	2,045	ブロック全体	2,076	ブロック全体	2,107
	北海道 ゆめぴりか	2,531	北海道 ゆめぴりか	2,615	北海道 ゆめぴりか	2,501	北海道 ゆめぴりか	2,603	北海道 ゆめぴりか	2,592	北海道 ゆめぴりか	2,572	北海道 ゆめぴりか	2,517	北海道 ゆめぴりか	2,577	北海道 ななつぼし	1,749	北海道 ななつぼし	1,771	北海道 ゆめぴりか	2,503	北海道ゆめぴりか	2,576	北海道 ゆめぴりか	2,588
	北海道 ななつぼし	1,763	北海道 ななつぼし	1,777	北海道 ななつぼし	1,793	北海道 ななつぼし	1,780	北海道 ななつぼし	1,822	北海道 ななつぼし	1,724	北海道 ふっくりんこ	1,874	北海道 ななつぼし	1,796	北海道 ゆめぴりか	2,592	北海道 ゆめぴり

②東北ブロック主要産地・品種等の販売価格の推移（円/5kg・税抜）

東北ブロック主要産地・品種等の販売価格の推移(円/5kg・税抜)

2014年度	～2014/4/6		～4/13		～4/20		～4/27		～5/4		～5/11	
	産地・品種等	平均価格	産地・品種等	平均価格	産地・品種等	平均価格	産地・品種等	平均価格	産地・品種等	平均価格	産地・品種等	平均価格
	ブロック全体	1,960	ブロック全体	2,029	ブロック全体	2,005	ブロック全体	1,990	ブロック全体	2,009	ブロック全体	2,075
	新潟 コシヒカリ	1,906	山形 つや姫	2,233	山形 つや姫	2,303	山形 つや姫	2,265	山形 つや姫	2,280	山形 つや姫	2,261
	秋田 あきたこまち	1,672	新潟 コシヒカリ	1,905	新潟 コシヒカリ	1,879	新潟 コシヒカリ	1,890	新潟 コシヒカリ	1,911	秋田 あきたこまち	1,783
	山形 つや姫	2,374	宮城 ひとめぼれ	1,889	秋田 あきたこまち	1,703	福島 ひとめぼれ	1,563	秋田 あきたこまち	1,738	新潟 コシヒカリ	2,011
	宮城 ひとめぼれ	1,965	新潟 こしいぶき	2,079	宮城 ひとめぼれ	1,943	宮城 ひとめぼれ	1,890	宮城 ひとめぼれ	1,929	新潟 こしいぶき	2,055
			秋田 あきたこまち	1,776	宮城 ササニシキ	1,912	新潟 こしいぶき	1,949	福島 ひとめぼれ	1,644	宮城 ひとめぼれ	1,967
					北海道 ゆめぴりか	2,253					福島 ひとめぼれ	1,697

2014年度	～5/18		～5/25		～6/1		～6/8		～6/15		～6/22		～6/29	
	産地・品種等	平均価格	産地・品種等	平均価格	産地・品種等	平均価格	産地・品種等	平均価格	産地・品種等	平均価格	産地・品種等	平均価格	産地・品種等	平均価格
	ブロック全体	1,947	ブロック全体	2,052	ブロック全体	2,120	ブロック全体	2,094	ブロック全体	1,978	ブロック全体	2,049	ブロック全体	1,989
	山形 つや姫	2,329	山形 つや姫	2,267	山形 つや姫	2,328	山形 つや姫	2,291	秋田 あきたこまち	1,730	山形つや姫	2,386	山形 つや姫	2,392
	秋田 あきたこまち	1,695	新潟 コシヒカリ	1,983	新潟 コシヒカリ	2,192	新潟 こしいぶき	2,044	新潟 コシヒカリ	1,970	福島ひとめぼれ	1,541	新潟 コシヒカリ	1,929
	新潟 コシヒカリ	1,855	秋田 あきたこまち	1,800	宮城 ひとめぼれ	1,967	福島 ひとめぼれ	1,566	山形 つや姫	2,388	秋田あきたこまち	1,898	秋田 あきたこまち	1,778
	福島 ひとめぼれ	1,546	新潟 こしいぶき	2,043	北海道 ゆめぴりか	2,123	宮城 ひとめぼれ	1,973	宮城 ひとめぼれ	1,917	新潟こしいぶき	2,032	宮城 ひとめぼれ	1,879
	宮城 ひとめぼれ	1,974	福島 ひとめぼれ	1,697	福島 ひとめぼれ	1,668	秋田 あきたこまち	1,818	福島 ひとめぼれ	1,561	新潟コシヒカリ	2,160	福島 ひとめぼれ	1,566
			宮城 ひとめぼれ	1,971	福島 コシヒカリ	1,964	新潟 コシヒカリ	2,229			宮城ひとめぼれ	1,973		

2014年度	～7/6		～7/13		～7/20		～7/27		～8/3		～8/10		～8/17	
	産地・品種等	平均価格	産地・品種等	平均価格	産地・品種等	平均価格	産地・品種等	平均価格	産地・品種等	平均価格	産地・品種等	平均価格	産地・品種等	平均価格
	ブロック全体	1,975	ブロック全体	2,060	ブロック全体	1,999	ブロック全体	2,048	ブロック全体	2,113	ブロック全体	2,052	ブロック全体	2,125
	山形 つや姫	2,275	山形 つや姫	2,367	秋田 あきたこまち	1,734	山形 つや姫	2,448	山形 つや姫	2,269	山形 つや姫	2,359	山形 つや姫	2,408
	秋田 あきたこまち	1,735	新潟 こしいぶき	2,018	宮城 ひとめぼれ	1,891	福島 ひとめぼれ	1,566	新潟 コシヒカリ	2,013	新潟 コシヒカリ	1,915	秋田 あきたこまち	1,701
	新潟 コシヒカリ	1,980	福島 ひとめぼれ	1,566	山形 つや姫	2,448	新潟 こしいぶき	2,016	宮城 ひとめぼれ	1,942	秋田 あきたこまち	1,704	新潟 コシヒカリ	1,914
	福島 ひとめぼれ	1,533	宮城 ひとめぼれ	1,984	福島 ひとめぼれ	1,563	宮城 ひとめぼれ	1,986	福島 ひとめぼれ	1,549	新潟 こしいぶき	2,016	宮城 ひとめぼれ	1,992
	宮城 ひとめぼれ	2,011	秋田 あきたこまち	1,807	北海道 ゆめぴりか	2,249	秋田 あきたこまち	1,806	秋田 あきたこまち	1,850	福島 ひとめぼれ	1,494	北海道 ゆめぴりか	2,159
			新潟 コシヒカリ	2,177	新潟 コシヒカリ	2,215	福島 コシヒカリ	1,847	魚沼 コシヒカリ	2,723	宮城 ひとめぼれ	1,938		
							新潟 コシヒカリ	2,223						

2014年度	～8/24		～8/31		～9/7		～9/14		～9/21		～9/28	
	産地・品種等	平均価格	産地・品種等	平均価格	産地・品種等	平均価格	産地・品種等	平均価格	産地・品種等	平均価格	産地・品種等	平均価格
	ブロック全体	2,118	ブロック全体	2,019	ブロック全体	1,977	ブロック全体	2,049	ブロック全体	1,996	ブロック全体	1,927
	山形 つや姫	2,375	山形 つや姫	2,390	山形 つや姫	2,352	山形 つや姫	2,265	新潟 こしいぶき	1,777	新潟 コシヒカリ	1,896
	新潟 コシヒカリ	1,926	秋田 あきたこまち	1,656	秋田 あきたこまち	1,663	ブレンド米	1,907	山形 つや姫	2,379	山形 つや姫	2,388
	新潟 こしいぶき	2,026	新潟 コシヒカリ	1,931	福島 ひとめぼれ	1,521	秋田 あきたこまち	1,681	新潟 コシヒカリ	2,104	富山 コシヒカリ	1,598
	宮城 ひとめぼれ	1,957	宮城 ひとめぼれ	1,945	新潟 コシヒカリ	2,015	新潟 コシヒカリ	2,149	宮城 ひとめぼれ	1,959	宮城 ひとめぼれ	1,831
	北海道 ゆめぴりか	2,250	福島 コシヒカリ	1,871	宮城 ひとめぼれ	1,930	宮城 ひとめぼれ	1,922	北海道 ゆめぴりか	2,239	福島 ひとめぼれ	1,523
	秋田 あきたこまち	1,837					北海道 ゆめぴりか	2,197	福島 ひとめぼれ	1,548		

2014年度	～10/5		～10/12		～10/19		～10/26		～11/2		～11/9		～11/16	
	産地・品種等	平均価格	産地・品種等	平均価格	産地・品種等	平均価格	産地・品種等	平均価格	産地・品種等	平均価格	産地・品種等	平均価格	産地・品種等	平均価格
	ブロック全体	2,015	ブロック全体	1,972	ブロック全体	2,059	ブロック全体	1,990	ブロック全体	1,982	ブロック全体	1,984	ブロック全体	1,912
	山形 つや姫	2,353	山形 つや姫	2,310	山形 つや姫	2,365	山形 つや姫	2,302	山形 つや姫	2,330	山形 つや姫	2,371	山形 つや姫	2,388
	新潟 コシヒカリ	1,791	新潟 コシヒカリ	1,788	秋田 あきたこまち	1,728	新潟 コシヒカリ	1,783	新潟 コシヒカリ	1,720	新潟 コシヒカリ	1,750	山形 はえぬき	1,347
	宮城 ひとめぼれ	1,874	秋田 あきたこまち	1,646	新潟 コシヒカリ	1,776	山形 はえぬき	1,567	新潟 こしいぶき	1,921	秋田 あきたこまち	1,532	新潟 コシヒカリ	1,752
	福島 ひとめぼれ	1,506	宮城 ひとめぼれ	1,862	宮城 ひとめぼれ	1,882	宮城 ひとめぼれ	1,852	宮城 ひとめぼれ	1,897	北海道 ゆめぴりか	2,122	北海道 ゆめぴりか	2,138
					魚沼 コシヒカリ	2,499	秋田 あきたこまち	1,698	福島 コシヒカリ	1,764	宮城 ひとめぼれ	1,856	宮城 ひとめぼれ	1,829
													福島 ひとめぼれ	1,485

2014年度	～11/23		～11/30		～12/7		～12/14		～12/21		～12/28	
	産地・品種等	平均価格	産地・品種等	平均価格	産地・品種等	平均価格	産地・品種等	平均価格	産地・品種等	平均価格	産地・品種等	平均価格
	ブロック全体	2,009	ブロック全体	1,828	ブロック全体	1,871	ブロック全体	1,988	ブロック全体	1,883	ブロック全体	1,931
	秋田 あきたこまち	2,413	秋田 あきたこまち	1,479	新潟 コシヒカリ	1,718	山形 つや姫	2,228	山形 つや姫	2,384	山形 つや姫	2,229
	新潟 コシヒカリ	1,719	宮城 ひとめぼれ	1,599	秋田 あきたこまち	1,510	新潟 コシヒカリ	1,783	新潟 コシヒカリ	1,761	新潟 コシヒカリ	1,739
	新潟 こしいぶき	1,855	山形 つや姫	2,396	山形 つや姫	2,377	秋田 あきたこまち	1,645	山形 はえぬき	1,270	秋田 あきたこまち	1,523
	宮城 ひとめぼれ	1,845	新潟 コシヒカリ	1,749	宮城 ひとめぼれ	1,873	宮城 ひとめぼれ	1,859	秋田 あきたこまち	1,552	新潟 こしいぶき	1,871
	北海道 ゆめぴりか	2,228	新潟 こしいぶき	1,920			福島 コシヒカリ	1,782	宮城 ひとめぼれ	1,880	魚沼 コシヒカリ	2,271
									福島 ひとめぼれ	1,485		

2014年度	～2015/1/4		～1/11		～1/18		～1/25		～2/1		～2/8		～2/15	
	産地・品種等	平均価格	産地・品種等	平均価格	産地・品種等	平均価格	産地・品種等	平均価格	産地・品種等	平均価格	産地・品種等	平均価格	産地・品種等	平均価格
	ブロック全体	2,013	ブロック全体	1,901	ブロック全体	1,805	ブロック全体	1,925	ブロック全体	1,835	ブロック全体	1,803	ブロック全体	1,873
	山形 つや姫	2,417	山形 つや姫	2,382	秋田 あきたこまち	1,517	山形 つや姫	2,391	山形 つや姫	2,112	新潟 コシヒカリ	1,714	山形 つや姫	2,394
	新潟 コシヒカリ	1,751	新潟 コシヒカリ	1,700	新潟 コシヒカリ	1,724	新潟 コシヒカリ	1,727	新潟 コシヒカリ	1,694	山形 つや姫	2,389	新潟 コシヒカリ	1,706
	秋田 あきたこまち	1,575	秋田 あきたこまち	1,540	山形 つや姫	2,405	北海道 ゆめぴりか	2,040	秋田 あきたこまち	1,531	秋田 あきたこまち	1,526	北海道 ゆめぴりか	2,005
	福島 コシヒカリ	1,656	宮城 ひとめぼれ	1,775	山形 はえぬき	1,390	福島 ひとめぼれ	1,428	宮城 ひとめぼれ	1,708	宮城 ひとめぼれ	1,600	福島 ひとめぼれ	1,414
	宮城 ひとめぼれ	2,005			新潟 こしいぶき	1,845	宮城 ひとめぼれ	1,706			山形 はえぬき	1,385	宮城 ひとめぼれ	1,781
	新潟 こしいぶき	1,922			宮城 ひとめぼれ	1,751	秋田 あきたこまち	1,560			新潟 こしいぶき	1,859	秋田 あきたこまち	1,626
							福島 コシヒカリ	1,709						

2014年度	～2/22		～3/1		～3/8		～3/15		～3/22		～3/29	
	産地・品種等	平均価格	産地・品種等	平均価格	産地・品種等	平均価格	産地・品種等	平均価格	産地・品種等	平均価格	産地・品種等	平均価格
	ブロック全体	1,947	ブロック全体	2,052	ブロック全体	2,120	ブロック全体	2,094	ブロック全体	1,978	ブロック全体	2,049
	山形 つや姫	2,329	山形 つや姫	2,267	山形 つや姫	2,328	山形 つや姫	2,291	秋田 あきたこまち	1,730	山形つや姫	2,386
	秋田 あきたこまち	1,695	新潟 コシヒカリ	1,983	新潟 コシヒカリ	2,192	新潟 こしいぶき	2,044	新潟 コシヒカリ	1,970	福島ひとめぼれ	1,541
	新潟 コシヒカリ	1,855	秋田 あきたこまち	1,800	宮城 ひとめぼれ	1,967	福島 ひとめぼれ	1,566	山形 つや姫	2,388	秋田あきたこまち	1,898
	福島 ひとめぼれ	1,546	新潟 こしいぶき	2,043	北海道 ゆめぴりか	2,123	宮城 ひとめぼれ	1,973	宮城 ひとめぼれ	1,917	新潟こしいぶき	2,032
	宮城 ひとめぼれ	1,974	福島 ひとめぼれ	1,697	福島 ひとめぼれ	1,668	秋田 あきたこまち	1,818	福島 ひとめぼれ	1,561	新潟コシヒカリ	2,160
			宮城 ひとめぼれ	1,971	福島 コシヒカリ	1,964	新潟 コシヒカリ	2,229			宮城ひとめぼれ	1,973

2014年度	～3/29	
	産地・品種等	平均価格
	ブロック全体	1,989
	山形 つや姫	2,392
	新潟 コシヒカリ	1,929
	秋田 あきたこまち	1,778
	宮城 ひとめぼれ	1,879
	福島 ひとめぼれ	1,566

③関東ブロック主要産地・品種等の販売価格の推移（円/5kg・税抜）

関東ブロック主要産地・品種等の販売価格の推移(円/5kg・税抜)

2014年度	～2014/4/6		～4/13		～4/20		～4/27		～5/4		～5/11	
	産地・品種等	平均価格	産地・品種等	平均価格	産地・品種等	平均価格	産地・品種等	平均価格	産地・品種等	平均価格	産地・品種等	平均価格
	ブロック全体	1,833	ブロック全体	1,834	ブロック全体	1,844	ブロック全体	1,818	ブロック全体	1,843	ブロック全体	1,862
	茨城 コシヒカリ	1,759	秋田 あきたこまち	1,777	新潟 コシヒカリ	1,959	秋田 あきたこまち	1,721	新潟 コシヒカリ	1,955	秋田 あきたこまち	1,766
	秋田 あきたこまち	1,803	栃木 コシヒカリ	1,874	茨城 コシヒカリ	1,689	栃木 コシヒカリ	1,858	茨城 コシヒカリ	1,723	栃木 コシヒカリ	1,935
	北海道 ななつぼし	1,824	茨城 コシヒカリ	1,794	栃木 コシヒカリ	1,827	茨城 コシヒカリ	1,737	栃木 コシヒカリ	1,883	新潟 コシヒカリ	2,019
	栃木 コシヒカリ	1,840	北海道 ななつぼし	1,846	北海道 ななつぼし	1,811	新潟 コシヒカリ	1,978	秋田 あきたこまち	1,830	茨城 コシヒカリ	1,789
	茨城 あきたこまち	1,603	茨城 あきたこまち	1,597	秋田 あきたこまち	1,894	茨城 あきたこまち	1,587	茨城 あきたこまち	1,586	茨城 あきたこまち	1,597
	新潟 コシヒカリ	2,069	新潟 こしいぶき	1,544	茨城 あきたこまち	1,584	北海道 ななつぼし	1,885	北海道 ななつぼし	1,812	ブレンド米	1,770
	岩手 ひとめぼれ	1,475	新潟 コシヒカリ	2,111	北海道 ゆめぴりか	2,234	山形 つや姫	1,954	北海道 ゆめぴりか	2,194	北海道 ななつぼし	1,867
	ブレンド米	1,787	山形 つや姫	1,906	ブレンド米	1,700	北海道 ゆめぴりか	2,151	ブレンド米	1,748	北海道 ゆめぴりか	2,201
	北海道 ゆめぴりか	2,253	ブレンド米	1,827			ブレンド米	1,711	山形 つや姫	1,947	岩手 ひとめぼれ	1,529
							富山 コシヒカリ	1,953	山形 はえぬき	1,532		

2014年度	～5/18		～5/25		～6/1		～6/8		～6/15		～6/22		～6/29	
	産地・品種等	平均価格	産地・品種等	平均価格	産地・品種等	平均価格	産地・品種等	平均価格	産地・品種等	平均価格	産地・品種等	平均価格	産地・品種等	平均価格
	ブロック全体	1,848	ブロック全体	1,851	ブロック全体	1,829	ブロック全体	1,837	ブロック全体	1,818	ブロック全体	1,823	ブロック全体	1,780
	茨城 コシヒカリ	1,703	北海道 ななつぼし	1,810	新潟 コシヒカリ	1,977	栃木 コシヒカリ	1,802	秋田 あきたこまち	1,862	新潟コシヒカリ	2,005	北海道 ななつぼし	1,766
	栃木 コシヒカリ	1,896	栃木 コシヒカリ	1,880	茨城 コシヒカリ	1,733	秋田 あきたこまち	1,737	茨城 コシヒカリ	1,718	栃木コシヒカリ	1,830	茨城 コシヒカリ	1,711
	北海道 ななつぼし	1,702	秋田 あきたこまち	1,793	栃木 コシヒカリ	1,893	茨城 コシヒカリ	1,759	栃木 コシヒカリ	1,839	秋田あきたこまち	1,823	栃木 コシヒカリ	1,788
	茨城 コシヒカリ	1,570	茨城 コシヒカリ	1,782	山形 はえぬき	1,378	北海道 ふっくりんこ	1,780	北海道 ななつぼし	1,737	茨城コシヒカリ	1,752	秋田 あきたこまち	1,797
	茨城 あきたこまち	1,991	茨城 あきたこまち	1,576	北海道 ななつぼし	1,835	新潟 コシヒカリ	2,136	新潟 コシヒカリ	2,047	北海道 ななつぼし	1,826	新潟 コシヒカリ	2,053
	新潟 コシヒカリ	1,891	新潟 コシヒカリ	2,089	秋田 あきたこまち	1,866	北海道 ななつぼし	1,872	茨城 あきたこまち	1,524	茨城 あきたこまち	1,537	宮城 ササニシキ	1,300
	宮城 ひとめぼれ	1,880	ブレンド米	1,703	茨城 あきたこまち	1,625	北海道 ゆめぴりか	2,282	ブレンド米	1,770	新潟こしいぶき	1,610	茨城 あきたこまち	1,530
	ブレンド米	1,678	魚沼 コシヒカリ	2,144	新潟 こしいぶき	1,485	ブレンド米	1,731	北海道 ゆめぴりか	2,335	茨城ゆめひたち	1,373	ブレンド米	1,757
	北海道 ゆめぴりか	2,359	北海道 ゆめぴりか	2,355	北海道 ゆめぴりか	2,292	茨城 あきたこまち	1,634	富山 コシヒカリ	1,882	ブレンド米	1,696	富山 コシヒカリ	1,879
			宮城 ササニシキ	1,550	ブレンド米	1,748	魚沼 コシヒカリ	2,173	山形 はえぬき	1,478	富山コシヒカリ	2,012	北海道 ゆめぴりか	2,331
							富山 コシヒカリ	1,990	北海道 ふっくりんこ	1,819	北海道 ゆめぴりか	2,394		
							山形 はえぬき	1,540						

2014年度	～7/6		～7/13		～7/20		～7/27		～8/3		～8/10		～8/17	
	産地・品種等	平均価格	産地・品種等	平均価格	産地・品種等	平均価格	産地・品種等	平均価格	産地・品種等	平均価格	産地・品種等	平均価格	産地・品種等	平均価格
	ブロック全体	1,773	ブロック全体	1,796	ブロック全体	1,727	ブロック全体	1,761	ブロック全体	1,746	ブロック全体	1,780	ブロック全体	1,755
	栃木 コシヒカリ	1,813	秋田 あきたこまち	1,812	北海道 ななつぼし	1,702	新潟 コシヒカリ	1,997	秋田 あきたこまち	1,686	宮崎 コシヒカリ	1,698	宮崎 コシヒカリ	1,633
	新潟 コシヒカリ	1,916	茨城 コシヒカリ	1,707	茨城 コシヒカリ	1,633	栃木 コシヒカリ	1,763	北海道 ななつぼし	1,553	栃木 コシヒカリ	1,816	秋田 あきたこまち	1,642
	茨城 コシヒカリ	1,620	栃木 コシヒカリ	1,787	栃木 コシヒカリ	1,826	秋田 あきたこまち	1,666	栃木 コシヒカリ	1,787	茨城 コシヒカリ	1,616	栃木 コシヒカリ	1,774
	秋田 あきたこまち	1,702	北海道 ななつぼし	1,740	秋田 あきたこまち	1,708	茨城 コシヒカリ	1,717	新潟 コシヒカリ	1,970	秋田 あきたこまち	1,794	茨城 コシヒカリ	1,758
	北海道 ななつぼし	1,714	新潟 コシヒカリ	2,013	新潟 コシヒカリ	2,031	北海道 ななつぼし	1,738	茨城 コシヒカリ	1,733	北海道 ななつぼし	1,742	新潟 コシヒカリ	2,206
	茨城 あきたこまち	1,529	茨城 あきたこまち	1,523	青森 つがるロマン	1,083	新潟 こしいぶき	1,355	茨城 あきたこまち	1,489	新潟 コシヒカリ	2,224	茨城 あきたこまち	1,532
	北海道 ゆめぴりか	2,242	宮城 ササニシキ	1,390	茨城 あきたこまち	1,520	茨城 あきたこまち	1,531	ブレンド米	1,724	茨城 あきたこまち	1,532	ブレンド米	1,703
	魚沼 コシヒカリ	2,134	ブレンド米	1,700	ブレンド米	1,657	富山 コシヒカリ	1,792	宮崎 コシヒカリ	1,749	ブレンド米	1,739	北海道 ななつぼし	1,843
	ブレンド米	1,686	富山 コシヒカリ	1,977	北海道 ゆめぴりか	2,331	ブレンド米	1,738	北海道 ゆめぴりか	2,263	魚沼 コシヒカリ	2,230		
	富山 コシヒカリ	1,821							北海道 きらら397	1,615				
									岩手 ひとめぼれ	1,447				

2014年度	～8/24		～8/31		～9/7		～9/14		～9/21		～9/28	
	産地・品種等	平均価格	産地・品種等	平均価格	産地・品種等	平均価格	産地・品種等	平均価格	産地・品種等	平均価格	産地・品種等	平均価格
	ブロック全体	1,744	ブロック全体	1,698	ブロック全体	1,674	ブロック全体	1,639	ブロック全体	1,639	ブロック全体	1,565
	宮崎 コシヒカリ	1,621	茨城 あきたこまち	1,458	茨城 あきたこまち	1,404	茨城 コシヒカリ	1,546	茨城 コシヒカリ	1,514	茨城 コシヒカリ	1,558
	茨城 コシヒカリ	1,665	秋田 あきたこまち	1,707	栃木 コシヒカリ	1,716	茨城 あきたこまち	1,451	茨城 あきたこまち	1,408	栃木 コシヒカリ	1,612
	栃木 コシヒカリ	1,784	栃木 コシヒカリ	1,746	新潟 コシヒカリ	1,868	秋田 あきたこまち	1,596	栃木 コシヒカリ	1,668	千葉 ふさおとめ	1,194
	北海道 ななつぼし	1,777	茨城 コシヒカリ	1,703	秋田 あきたこまち	1,596	栃木 コシヒカリ	1,736	新潟 コシヒカリ	2,004	茨城 あきたこまち	1,485
	秋田 あきたこまち	1,806	宮崎 コシヒカリ	1,672	茨城 コシヒカリ	1,673	千葉 ふさおとめ	1,211	秋田 あきたこまち	1,687	新潟 コシヒカリ	1,899
	新潟 コシヒカリ	2,171	新潟 コシヒカリ	2,044	北海道 ななつぼし	1,727	新潟 コシヒカリ	2,034	千葉 ふさおとめ	1,203	千葉 ふさこがね	940
	茨城 あきたこまち	1,588	北海道 ななつぼし	1,792	宮崎 コシヒカリ	1,557	北海道 ゆめぴりか	2,256	千葉 コシヒカリ	1,491	秋田 あきたこまち	1,699
	ブレンド米	1,255	ブレンド米	1,739	ブレンド米	1,694	北海道 ななつぼし	1,825	ブレンド米	1,590	富山 コシヒカリ	1,617
	ブレンド米	1,894							北海道 ななつぼし	1,820	新潟 こしいぶき	1,476
											ブレンド米	1,583
											北海道 ななつぼし	1,753

2014年度	～10/5		～10/12		～10/19		～10/26		～11/2		～11/9		～11/16	
	産地・品種等	平均価格	産地・品種等	平均価格	産地・品種等	平均価格	産地・品種等	平均価格	産地・品種等	平均価格	産地・品種等	平均価格	産地・品種等	平均価格
	ブロック全体	1,606	ブロック全体	1,582	ブロック全体	1,593	ブロック全体	1,565	ブロック全体	1,603	ブロック全体	1,533	ブロック全体	1,576
	栃木 コシヒカリ	1,680	秋田 あきたこまち	1,409	茨城 コシヒカリ	1,506	秋田 あきたこまち	1,420	茨城 コシヒカリ	1,533	栃木 コシヒカリ	1,688	茨城 コシヒカリ	1,422
	茨城 コシヒカリ	1,507	茨城 あきたこまち	1,355	栃木 コシヒカリ	1,648	栃木 コシヒカリ	1,607	栃木 コシヒカリ	1,656	茨城 ひとめぼれ	991	栃木 コシヒカリ	1,637
	富山 コシヒカリ	1,653	栃木 コシヒカリ	1,648	茨城 あきたこまち	1,361	茨城 コシヒカリ	1,601	北海道 ふっくりんこ	1,660	茨城 コシヒカリ	1,525	茨城 あきたこまち	1,391
	茨城 あきたこまち	1,349	茨城 コシヒカリ	1,590	秋田 あきたこまち	1,531	茨城 あきたこまち	1,384	茨城 あきたこまち	1,377	秋田 あきたこまち	1,463	秋田 あきたこまち	1,492
	新潟 こしいぶき	1,290	新潟 コシヒカリ	1,721	魚沼 コシヒカリ	1,882	北海道 ななつぼし	1,526	山形 はえぬき	1,305	茨城 あきたこまち	1,417	新潟 コシヒカリ	1,863
	新潟 コシヒカリ	1,878	富山 コシヒカリ	1,674	富山 コシヒカリ	1,637	富山 コシヒカリ	1,581	秋田 あきたこまち	1,529	新潟 こしいぶき	1,330	魚沼 コシヒカリ	2,012
	北海道 ゆめぴりか	1,964	ブレンド米	1,458	新潟 コシヒカリ	1,749	ブレンド米	1,487	魚沼 コシヒカリ	1,967	新潟 コシヒカリ	1,881	ブレンド米	1,368
	秋田 あきたこまち	1,665	北海道 ななつぼし	1,668	ブレンド米	1,371	新潟 コシヒカリ	1,905	北海道 ゆめぴりか	1,971	富山 コシヒカリ	1,652	北海道 ななつぼし	1,685
					北海道 ななつぼし	1,675	北海道 ゆめぴりか	2,066	富山 コシヒカリ	1,656	山形 つや姫	1,825	富山 コシヒカリ	1,690
									新潟 コシヒカリ	1,880	ブレンド米	1,366	北海道 ゆめぴりか	2,134
											北海道 ななつぼし	1,652	北海道 ふっくりんこ	1,770

2014年度	～11/23		～11/30		～12/7		～12/14		～12/21		～12/28	
	産地・品種等	平均価格	産地・品種等	平均価格	産地・品種等	平均価格	産地・品種等	平均価格	産地・品種等	平均価格	産地・品種等	平均価格
	ブロック全体	1,502	ブロック全体	1,491	ブロック全体	1,550	ブロック全体	1,538	ブロック全体	1,533	ブロック全体	1,511
	秋田 あきたこまち	1,350	茨城 コシヒカリ	1,467	栃木 コシヒカリ	1,669	茨城 コシヒカリ	1,454	茨城 コシヒカリ	1,492	茨城 コシヒカリ	1,462
	茨城 コシヒカリ	1,511	秋田 あきたこまち	1,385	茨城 コシヒカリ	1,447	北海道 ふっくりんこ	1,656	栃木 コシヒカリ	1,608	栃木 コシヒカリ	1,637
	北海道 ふっくりんこ	1,678	山形 はえぬき	1,087	秋田 あきたこまち	1,446

-2015/1/4		-1/11		-1/18		-1/25		-2/1		-2/8		-2/15		-2/22		-3/1		-3/8		-3/15		-3/22		-3/29	
産地・品種等	平均価格	産地・品種等	平均価格	産地・品種等	平均価格	産地・品種等	平均価格	産地・品種等	平均価格	産地・品種等	平均価格	産地・品種等	平均価格	産地・品種等	平均価格	産地・品種等	平均価格	産地・品種等	平均価格	産地・品種等	平均価格	産地・品種等	平均価格	産地・品種等	平均価格
ブロック全体	1,518	ブロック全体	1,521	ブロック全体	1,515	ブロック全体	1,503	ブロック全体	1,515	ブロック全体	1,552	ブロック全体	1,577	ブロック全体	1,490	ブロック全体	1,510	ブロック全体	1,555	ブロック全体	1,563	ブロック全体	1,478	ブロック全体	1,466
秋田 あきたこまち	1,313	栃木 コシヒカリ	1,845	茨城 コシヒカリ	1,465	茨城 コシヒカリ	1,421	茨城 コシヒカリ	1,383	栃木 コシヒカリ	1,573	新潟 コシヒカリ	1,864	茨城 コシヒカリ	1,412	秋田 あきたこまち	1,264	栃木 コシヒカリ	1,554	新潟 コシヒカリ	1,934	北海道 ななつぼし	1,165	茨城 コシヒカリ	1,412
茨城 コシヒカリ	1,529	茨城 コシヒカリ	1,447	栃木 コシヒカリ	1,616	北海道 ななつぼし	1,571	栃木 コシヒカリ	1,613	茨城 コシヒカリ	1,443	茨城 コシヒカリ	1,438	栃木 コシヒカリ	1,569	茨城 コシヒカリ	1,427	茨城 コシヒカリ	1,389	茨城 コシヒカリ	1,450	茨城 コシヒカリ	1,432	栃木 コシヒカリ	1,535
栃木 コシヒカリ	1,588	栃木 あさひの夢	919	秋田 あきたこまち	1,473	栃木 コシヒカリ	1,639	秋田 あきたこまち	1,420	茨城 あきたこまち	1,386	栃木 コシヒカリ	1,594	栃木 とちぎの星	903	栃木 コシヒカリ	1,605	北海道 ななつぼし	1,395	栃木 コシヒカリ	1,551	新潟 コシヒカリ	1,772	秋田 あきたこまち	1,367
茨城 あきたこまち	1,398	北海道 ふっくりんこ	1,660	新潟 コシヒカリ	1,781	茨城 あきたこまち	1,367	茨城 あきたこまち	1,369	新潟 こしいぶき	1,177	秋田 あきたこまち	1,421	北海道 ななつぼし	1,419	北海道 ふっくりんこ	1,668	新潟 コシヒカリ	1,925	秋田 あきたこまち	1,407	栃木 コシヒカリ	1,609	北海道 ななつぼし	1,565
ブレンド米	979	茨城 あきたこまち	1,377	茨城 あきたこまち	1,404	茨城 ひとめぼれ	985	新潟 コシヒカリ	1,764	北海道 ゆめぴりか	1,822	茨城 あきたこまち	1,376	茨城 あきたこまち	1,368	茨城 ゆめひたち	1,082	茨城 あきたこまち	1,392	魚沼 コシヒカリ	1,842	茨城 あきたこまち	1,345	栃木 あさひの夢	919
新潟 コシヒカリ	1,855	秋田 あきたこまち	1,538	茨城 ゆめひたち	1,097	新潟 こしいぶき	1,199	北海道 ななつぼし	1,622	北海道 ふっくりんこ	1,672	宮城 ササニシキ	1,162	秋田 あきたこまち	1,465	茨城 あきたこまち	1,393	ブレンド米	1,310	茨城 あきたこまち	1,384	秋田 あきたこまち	1,470	新潟 コシヒカリ	1,945
北海道 ななつぼし	1,629	魚沼 コシヒカリ	2,012	ブレンド米	1,189	秋田 あきたこまち	1,484	ブレンド米	1,334	ブレンド米	1,433	北海道 ななつぼし	1,647	新潟 コシヒカリ	1,934	新潟 コシヒカリ	1,965	北海道 ゆめぴりか	1,860	富山 コシヒカリ	1,586	ブレンド米	1,378	茨城 あきたこまち	1,395
富山 コシヒカリ	1,692	新潟 こしいぶき	1,243	北海道 ななつぼし	1,601	新潟 コシヒカリ	1,907	宮城 ササニシキ	1,175	秋田 あきたこまち	1,523	ブレンド米	1,402	魚沼 コシヒカリ	1,971	ブレンド米	1,355	秋田 あきたこまち	1,485	岩手 ひとめぼれ	1,179	富山 コシヒカリ	1,675	山形 つや姫	1,577
		ブレンド米	1,351	富山 コシヒカリ	1,698	ブレンド米	1,322	北海道 ゆめぴりか	2,029	新潟 コシヒカリ	1,921	富山 コシヒカリ	1,675	ブレンド米	1,408	北海道 ななつぼし	1,600	富山 コシヒカリ	1,713	北海道 ななつぼし	1,616	魚沼 コシヒカリ	1,776	茨城 ゆめひたち	1,027
		新潟 コシヒカリ	1,891	北海道 ふっくりんこ	1,730	富山 コシヒカリ	1,619	富山 コシヒカリ	1,699	北海道 ななつぼし	1,612									ブレンド米	1,311			富山 コシヒカリ	1,639

④京浜ブロック主要産地・品種等の販売価格の推移（円/5kg・税抜）

京浜ブロック主要産地・品種等の販売価格の推移(円/5kg･税抜)

2014年度	—2014/4/6		-4/13		-4/20		-4/27		-5/4		-5/11		-5/18		-5/25		-6/1		-6/8		-6/15		-6/22		-6/29	
	産地・品種等	平均価格	産地・品種等	平均価格	産地・品種等	平均価格	産地・品種等	平均価格	産地・品種等	平均価格	産地・品種等	平均価格	産地・品種等	平均価格	産地・品種等	平均価格	産地・品種等	平均価格	産地・品種等	平均価格	産地・品種等	平均価格	産地・品種等	平均価格	産地・品種等	平均価格
	ブロック全体	1,931	ブロック全体	1,983	ブロック全体	1,977	ブロック全体	1,918	ブロック全体	1,972	ブロック全体	1,918	ブロック全体	1,949	ブロック全体	1,966	ブロック全体	1,972	ブロック全体	1,973	ブロック全体	1,952	ブロック全体	1,995	ブロック全体	1,954
	秋田 あきたこまち	1,789	秋田 あきたこまち	1,882	新潟 コシヒカリ	2,025	秋田 あきたこまち	1,789	新潟 コシヒカリ	1,997	秋田 あきたこまち	1,783	秋田 あきたこまち	1,805	北海道 ななつぼし	1,800	新潟 コシヒカリ	2,015	新潟 コシヒカリ	2,073	秋田 あきたこまち	1,882	新潟 コシヒカリ	2,042	北海道 ななつぼし	1,786
	北海道 ななつぼし	1,814	新潟 コシヒカリ	2,147	秋田 あきたこまち	1,872	新潟 コシヒカリ	2,050	秋田 あきたこまち	1,829	新潟 コシヒカリ	2,054	宮城 ひとめぼれ	1,874	新潟 コシヒカリ	2,115	北海道 ななつぼし	1,819	北海道 ふっくりんこ	1,770	新潟 コシヒカリ	2,164	秋田 あきたこまち	1,886	新潟 コシヒカリ	2,108
	新潟 コシヒカリ	2,130	北海道 ななつぼし	1,829	北海道 ななつぼし	1,906	北海道 ななつぼし	1,943	北海道 ななつぼし	1,903	北海道 ななつぼし	1,902	新潟 コシヒカリ	2,176	秋田 あきたこまち	2,015	秋田 あきたこまち	1,939	秋田 あきたこまち	1,940	北海道 ななつぼし	1,795	北海道 ななつぼし	1,874	秋田 あきたこまち	1,907
	北海道 ゆめぴりか	2,360	北海道 ゆめぴりか	2,409	北海道 ゆめぴりか	2,336	北海道 ゆめぴりか	2,410	北海道 ゆめぴりか	2,426	北海道 ゆめぴりか	2,422	北海道 ななつぼし	1,955	宮城 ひとめぼれ	1,893	北海道 ゆめぴりか	2,414	北海道 ゆめぴりか	2,274	北海道 ゆめぴりか	2,230	北海道 ゆめぴりか	2,397	北海道 ゆめぴりか	2,388
	富山 コシヒカリ	1,951	富山 コシヒカリ	1,971	富山 コシヒカリ	1,979	富山 コシヒカリ	2,010	富山 コシヒカリ	2,049	富山 コシヒカリ	2,022	北海道 ゆめぴりか	2,333	北海道 ゆめぴりか	2,430	新潟 こしいぶき	1,707	北海道 ななつぼし	1,864	北海道 ふっくりんこ	1,794	富山 コシヒカリ	1,972	富山 コシヒカリ	1,968
	岩手 どんぴしゃり	1,693	宮城 ひとめぼれ	1,933	宮城 ひとめぼれ	1,883	宮城 ひとめぼれ	1,904	宮城 ひとめぼれ	1,982			富山 コシヒカリ	2,029	富山 コシヒカリ	2,013	富山 コシヒカリ	2,013	富山 コシヒカリ	1,971	富山 コシヒカリ	1,962				
							新潟 こしいぶき	1,868					千葉 ふさおとめ	1,592							宮城 ひとめぼれ	1,870				

-7/6		-7/13		-7/20		-7/27		-8/3		-8/10		-8/17		-8/24		-8/31		-9/7		-9/14		-9/21		-9/28	
産地・品種等	平均価格	産地・品種等	平均価格	産地・品種等	平均価格	産地・品種等	平均価格	産地・品種等	平均価格	産地・品種等	平均価格	産地・品種等	平均価格	産地・品種等	平均価格	産地・品種等	平均価格	産地・品種等	平均価格	産地・品種等	平均価格	産地・品種等	平均価格	産地・品種等	平均価格
ブロック全体	1,886	ブロック全体	1,933	ブロック全体	1,906	ブロック全体	1,952	ブロック全体	1,857	ブロック全体	1,884	ブロック全体	1,921	ブロック全体	1,910	ブロック全体	1,892	ブロック全体	1,852	ブロック全体	1,936	ブロック全体	1,933	ブロック全体	1,901
新潟 コシヒカリ	1,942	秋田 あきたこまち	1,814	北海道 ななつぼし	1,696	新潟 コシヒカリ	2,051	秋田 あきたこまち	1,688	宮崎 コシヒカリ	1,753	秋田 あきたこまち	1,790	北海道 ななつぼし	1,773	秋田 あきたこまち	1,785	新潟 コシヒカリ	1,951	新潟 コシヒカリ	2,052	新潟 コシヒカリ	2,031	新潟 コシヒカリ	2,054
北海道 ななつぼし	1,735	新潟 コシヒカリ	2,034	秋田 あきたこまち	1,842	北海道 ななつぼし	1,720	新潟 コシヒカリ	2,072	秋田 あきたこまち	1,781	宮崎 コシヒカリ	1,824	秋田 あきたこまち	1,848	新潟 コシヒカリ	2,179	秋田 あきたこまち	1,786	秋田 あきたこまち	1,873	秋田 あきたこまち	1,906	秋田 あきたこまち	1,809
秋田 あきたこまち	1,775	北海道 ななつぼし	1,873	新潟 コシヒカリ	2,139	秋田 あきたこまち	1,930	宮崎 コシヒカリ	1,777	新潟 コシヒカリ	2,210	新潟 コシヒカリ	2,202	新潟 コシヒカリ	2,106	北海道 ななつぼし	1,786	宮崎 コシヒカリ	1,699	北海道 ゆめぴりか	2,260	宮崎 コシヒカリ	1,830	宮崎 コシヒカリ	1,695
北海道 ゆめぴりか	2,234	北海道 ゆめぴりか	2,462	北海道 ゆめぴりか	2,333	北海道 ゆめぴりか	2,423	北海道 ななつぼし	1,756	北海道 ななつぼし	1,888	北海道 ななつぼし	1,846	宮崎 コシヒカリ	1,821	宮崎 コシヒカリ	1,860	北海道 ななつぼし	1,730	北海道 ななつぼし	1,850	北海道 ゆめぴりか	2,298	北海道 ゆめぴりか	2,297
富山 コシヒカリ	1,836	富山 コシヒカリ	1,951	富山 コシヒカリ	1,943	茨城 コシヒカリ	1,608	北海道 ゆめぴりか	2,275	北海道 ゆめぴりか	2,443	北海道 ゆめぴりか	2,393	北海道 ゆめぴりか	2,319	北海道 ゆめぴりか	2,359	千葉 ふさおとめ	1,574	宮崎 コシヒカリ	1,848	千葉 ふさおとめ	1,620	北海道 ななつぼし	1,759
		宮城 ひとめぼれ	1,899			富山 コシヒカリ	1,958	富山 コシヒカリ	1,817	宮城 ひとめぼれ	1,872			栃木 コシヒカリ	1,806	千葉 ふさおとめ	1,570	新潟 越路早生	1,853	千葉 ふさおとめ	1,633	北海道 ななつぼし	1,861	千葉 ふさおとめ	1,628
						岩手 どんぴしゃり	1,692									富山 コシヒカリ	1,914	北海道 ゆめぴりか	2,276	新潟 越路早生	1,723	千葉 コシヒカリ	1,670	宮城 ひとめぼれ	1,683
																		富山 コシヒカリ	1,803	茨城 コシヒカリ	1,637	栃木 コシヒカリ	1,693		
																				千葉 コシヒカリ	1,692				

-10/5		-10/12		-10/19		-10/26		-11/2		-11/9		-11/16		-11/23		-11/30		-12/7		-12/14		-12/21		-12/28	
産地・品種等	平均価格	産地・品種等	平均価格	産地・品種等	平均価格	産地・品種等	平均価格	産地・品種等	平均価格	産地・品種等	平均価格	産地・品種等	平均価格	産地・品種等	平均価格	産地・品種等	平均価格	産地・品種等	平均価格	産地・品種等	平均価格	産地・品種等	平均価格	産地・品種等	平均価格
ブロック全体	1,842	ブロック全体	1,867	ブロック全体	1,837	ブロック全体	1,816	ブロック全体	1,813	ブロック全体	1,847	ブロック全体	1,859	ブロック全体	1,801	ブロック全体	1,849	ブロック全体	1,864	ブロック全体	1,814	ブロック全体	1,869	ブロック全体	1,949
富山 コシヒカリ	1,660	新潟 コシヒカリ	2,057	新潟 コシヒカリ	2,107	北海道 ななつぼし	1,682	北海道 ふっくりんこ	1,641	新潟 コシヒカリ	2,043	新潟 コシヒカリ	2,067	北海道 ふっくりんこ	1,657	北海道 ふっくりんこ	1,694	新潟 コシヒカリ	2,108	北海道 ふっくりんこ	1,656	新潟 コシヒカリ	2,133	新潟 コシヒカリ	2,137
新潟 コシヒカリ	2,063	秋田 あきたこまち	1,712	秋田 あきたこまち	1,694	新潟 コシヒカリ	2,185	新潟 コシヒカリ	2,066	北海道 ふっくりんこ	1,645	北海道 ななつぼし	1,792	新潟 コシヒカリ	2,107	新潟 コシヒカリ	2,139	北海道 ななつぼし	1,756	新潟 コシヒカリ	2,137	北海道 ふっくりんこ	1,688	北海道 ななつぼし	1,763
秋田 あきたこまち	1,877	富山 コシヒカリ	1,720	北海道 ななつぼし	1,771	秋田 あきたこまち	1,793	北海道 ななつぼし	1,784	北海道 ななつぼし	1,755	栃木 コシヒカリ	1,268	北海道 ななつぼし	1,745	北海道 ななつぼし	1,757	秋田 あきたこまち	1,747	秋田 あきたこまち	1,747	秋田 あきたこまち	1,776	秋田 あきたこまち	1,901
北海道 ななつぼし	1,797	北海道 ゆめぴりか	2,285	栃木 コシヒカリ	1,596	栃木 コシヒカリ	1,678	秋田 あきたこまち	1,802	秋田 あきたこまち	1,754	秋田 あきたこまち	1,829	秋田 あきたこまち	1,784	秋田 あきたこまち	1,784	北海道 ゆめぴりか	2,187	北海道 ななつぼし	1,826	北海道 ななつぼし	1,772	北海道 ゆめぴりか	2,200
北海道 ゆめぴりか	2,314	北海道 ななつぼし	1,837	北海道 ゆめぴりか	2,152	北海道 ゆめぴりか	2,081	北海道 ゆめぴりか	2,196	北海道 ゆめぴりか	2,191	北海道 ふっくりんこ	1,783	北海道 ゆめぴりか	2,219	北海道 ゆめぴりか	2,239	岩手 どんぴしゃり	1,351	北海道 ゆめぴりか	2,364	北海道 ゆめぴりか	2,193	北海道 ふっくりんこ	1,803
千葉 ふさおとめ	1,569	栃木 コシヒカリ	1,659	富山 コシヒカリ	1,772	富山 コシヒカリ	1,776	山形 つや姫	2,290	富山 コシヒカリ	1,800	北海道 ゆめぴりか	2,293	栃木 コシヒカリ	1,791	栃木 コシヒカリ	1,758	北海道 ふっくりんこ	1,835	富山 コシヒカリ	1,867	栃木 コシヒカリ	1,693	富山 コシヒカリ	1,906
宮崎 コシヒカリ	1,802	宮城 ひとめぼれ	1,644	茨城 コシヒカリ	1,539	北海道 ふっくりんこ	1,491	岩手 どんぴしゃり	1,352	宮城 ひとめぼれ	1,724	宮城 ひとめぼれ	1,594	富山 コシヒカリ	1,871	富山 コシヒカリ	1,822	富山 コシヒカリ	1,870			ブレンド米	1,436	ブレンド米	1,464
ブレンド米	1,650	千葉 ふさおとめ	1,648	宮崎 コシヒカリ	1,712	宮城 ひとめぼれ	1,723	富山 コシヒカリ	1,724	ブレンド米	1,460	山形 つや姫	2,229	茨城 コシヒカリ	1,561	宮城 ひとめぼれ	1,727	茨城 コシヒカリ	1,551			富山 コシヒカリ	1,887	岩手 どんぴしゃり	1,415
				千葉 ふさおとめ	1,630	茨城 コシヒカリ	1,561					富山 コシヒカリ	1,938					ブレンド米	1,440						
				ブレンド米	1,666	千葉 ふさおとめ	1,620																		

-2015/1/4		-1/11		-1/18		-1/25		-2/1		-2/8		-2/15		-2/22		-3/1		-3/8		-3/15		-3/22		-3/29	
産地・品種等	平均価格	産地・品種等	平均価格	産地・品種等	平均価格	産地・品種等	平均価格	産地・品種等	平均価格	産地・品種等	平均価格	産地・品種等	平均価格	産地・品種等	平均価格	産地・品種等	平均価格	産地・品種等	平均価格	産地・品種等	平均価格	産地・品種等	平均価格	産地・品種等	平均価格
ブロック全体	1,903	ブロック全体	1,789	ブロック全体	1,820	ブロック全体	1,750	ブロック全体	1,823	ブロック全体	1,800	ブロック全体	1,897	ブロック全体	1,906	ブロック全体	1,794	ブロック全体	1,837	ブロック全体	1,865	ブロック全体	1,875	ブロック全体	1,773
新潟 コシヒカリ	2,133	北海道 ふっくりんこ	1,628	新潟 コシヒカリ	2,126	北海道 ななつぼし	1,592	北海道 ななつぼし	1,673	北海道 ふっくりんこ	1,621	新潟 コシヒカリ	1,980	新潟 コシヒカリ	2,031	北海道 ふっくりんこ	1,655	新潟 コシヒカリ	2,115	新潟 コシヒカリ	1,992	新潟 コシヒカリ	2,018	北海道 ななつぼし	1,578
秋田 あきたこまち	1,679	新潟 コシヒカリ	2,082	秋田 あきたこまち	1,676	新潟 コシヒカリ	2,145	新潟 コシヒカリ	2,122	新潟 コシヒカリ	2,129	北海道 ななつぼし	1,784	秋田 あきたこまち	1,711	新潟 コシヒカリ	2,015	秋田 あきたこまち	1,560	秋田 あきたこまち	1,542	秋田 あきたこまち	1,636	新潟 コシヒカリ	2,034
北海道 ななつぼし	1,805	秋田 あきたこまち	1,726	北海道 ふっくりんこ	1,682	秋田 あきたこまち	1,683	秋田 あきたこまち	1,683	秋田 あきたこまち	1,624	秋田 あきたこまち	1,770	北海道 ななつぼし	1,732	秋田 あきたこまち	1,580	北海道 ふっくりんこ	1,716	北海道 ななつぼし	1,779	北海道 ななつぼし	1,737	秋田 あきたこまち	1,719
北海道 ゆめぴりか	2,186	北海道 ななつぼし	1,743	北海道 ななつぼし	1,749	北海道 ゆめぴりか	2,229	北海道 ゆめぴりか	2,215	北海道 ななつぼし	1,771	北海道 ふっくりんこ	1,719	栃木 コシヒカリ	1,659	北海道 ななつぼし	1,764	北海道 ななつぼし	1,758	魚沼 コシヒカリ	2,505	北海道 ゆめぴりか	2,235	北海道 ゆめぴりか	2,220
富山 コシヒカリ	1,870	北海道 ゆめぴりか	2,241	北海道 ゆめぴりか	2,237	富山 コシヒカリ	1,777	富山 コシヒカリ	1,882	北海道 ゆめぴりか	2,191	魚沼 コシヒカリ	2,523	北海道 ふっくりんこ	1,827	北海道 ゆめぴりか	2,065	北海道 ゆめぴりか	2,246	北海道 ふっくりんこ	1,824	北海道 ふっくりんこ	1,766	栃木 コシヒカリ	1,600
北海道 ふっくりんこ	1,815	岩手 どんぴしゃり	1,343	ブレンド米	1,449	栃木 コシヒカリ	1,721	ブレンド米	1,458	岩手 どんぴしゃり	1,358	北海道 ゆめぴりか	2,192	北海道 ゆめぴりか	2,297	岩手 どんぴしゃり	1,321	富山 コシヒカリ	1,844	北海道 ゆめぴりか	2,216	富山 コシヒカリ	1,862	北海道 ふっくりんこ	1,622
岩手 どんぴしゃり	1,411			富山 コシヒカリ	1,831	北海道 ふっくりんこ	1,771	北海道 ふっくりんこ	1,835	富山 コシヒカリ	1,887	ブレンド米	1,416	ブレンド米	1,469			ブレンド米	1,407			魚沼 コシヒカリ	2,645		
				岩手 どんぴしゃり	1,393									魚沼 コシヒカリ	2,653							ブレンド米	1,430		

⑤北陸ブロック主要産地・品種等の販売価格の推移（円/5kg・税抜）

北陸ブロック主要産地・品種等の販売価格の推移(円/5kg･税抜)

2014年度	—2014/4/6		-4/13		-4/20		-4/27		-5/4		-5/11		-5/18		-5/25		-6/1		-6/8		-6/15		-6/22		-6/29	
	産地・品種等	平均価格	産地・品種等	平均価格	産地・品種等	平均価格	産地・品種等	平均価格	産地・品種等	平均価格	産地・品種等	平均価格	産地・品種等	平均価格	産地・品種等	平均価格	産地・品種等	平均価格	産地・品種等	平均価格	産地・品種等	平均価格	産地・品種等	平均価格	産地・品種等	平均価格
	ブロック全体	1,969	ブロック全体	2,011	ブロック全体	1,956	ブロック全体	1,931	ブロック全体	2,082	ブロック全体	1,959	ブロック全体	2,063	ブロック全体	1,922	ブロック全体	2,048	ブロック全体	1,983	ブロック全体	2,032	ブロック全体	1,958	ブロック全体	1,935
	新潟 こしいぶき	1,672	新潟 コシヒカリ	1,994	新潟 こしいぶき	1,664	新潟 こしいぶき	1,684	新潟 コシヒカリ	2,032	新潟 コシヒカリ	1,925	新潟 コシヒカリ	1,995	新潟 こしいぶき	1,663	新潟 コシヒカリ	2,010	新潟 こしいぶき	1,678	新潟 コシヒカリ	1,993	新潟 こしいぶき	1,676	新潟 コシヒカリ	1,858
	長野 コシヒカリ	2,108	長野 コシヒカリ	2,082	長野 コシヒカリ	2,057	新潟 コシヒカリ	2,087	長野 コシヒカリ	2,063	新潟 こしいぶき	1,745	長野 コシヒカリ	2,093	長野 コシヒカリ	2,127	長野 コシヒカリ	2,143	長野 コシヒカリ	2,133	長野 コシヒカリ	2,087	長野 コシヒカリ	2,123	長野 コシヒカリ	2,106
	新潟 コシヒカリ	2,210	福井 コシヒカリ	1,956	新潟 コシヒカリ	2,252	長野 コシヒカリ	2,068	魚沼 コシヒカリ	2,856	長野 コシヒカリ	2,105	新潟 こしいぶき	1,934	新潟 コシヒカリ	2,212	新潟 こしいぶき	1,944	新潟 コシヒカリ	2,238	長野 あきたこまち	1,957	新潟 コシヒカリ	2,272	新潟 こしいぶき	1,957
	長野 あきたこまち	1,907	長野 あきたこまち	1,910	長野 あきたこまち	1,972	長野 あきたこまち	1,940	長野 あきたこまち	1,943	福井 コシヒカリ	2,061	長野 あきたこまち	1,926	長野 あきたこまち	1,920	長野 あきたこまち	1,961	長野 あきたこまち	1,918	新潟 こしいぶき	1,960	長野 あきたこまち	1,954	長野 あきたこまち	1,945
	ブレンド米	1,823	新潟 こしいぶき	1,947	ブレンド米	1,651	福井 コシヒカリ	1,938	新潟 こしいぶき	1,942	長野 あきたこまち	1,970	魚沼 コシヒカリ	2,921	ブレンド米	1,598	魚沼 コシヒカリ	2,884	魚沼 コシヒカリ	2,975	ブレンド米	1,677	ブレンド米	1,613		
							ブレンド米	1,669					ブレンド米	1,691			ブレンド米	1,633	ブレンド米	1,639	魚沼 コシヒカリ	2,953	魚沼 コシヒカリ	2,937		

-7/6		-7/13		-7/20		-7/27		-8/3		-8/10		-8/17		-8/24		-8/31		-9/7		-9/14		-9/21		-9/28	
産地・品種等	平均価格	産地・品種等	平均価格	産地・品種等	平均価格	産地・品種等	平均価格	産地・品種等	平均価格	産地・品種等	平均価格	産地・品種等	平均価格	産地・品種等	平均価格	産地・品種等	平均価格	産地・品種等	平均価格	産地・品種等	平均価格	産地・品種等	平均価格	産地・品種等	平均価格
ブロック全体	1,942	ブロック全体	2,055	ブロック全体	1,975	ブロック全体	2,005	ブロック全体	1,985	ブロック全体	2,067	ブロック全体	2,057	ブロック全体	1,997	ブロック全体	1,861	ブロック全体	1,877	ブロック全体	1,802	ブロック全体	1,873	ブロック全体	1,930
新潟 こしいぶき	1,674	新潟 コシヒカリ	1,989	新潟 こしいぶき	1,661	新潟 コシヒカリ	1,919	新潟 こしいぶき	1,672	新潟 コシヒカリ	2,012	新潟 こしいぶき	1,687	新潟 コシヒカリ	1,969	ブレンド米	1,743	新潟 コシヒカリ	1,879	新潟 こしいぶき	1,563	新潟 コシヒカリ	1,884	新潟 こしいぶき	1,566
新潟 コシヒカリ	2,079	長野 コシヒカリ	2,084	長野 コシヒカリ	2,095	長野 コシヒカリ	2,050	長野 コシヒカリ	2,055	長野 コシヒカリ	2,086	長野 コシヒカリ	2,083	長野 コシヒカリ	2,116	新潟 こしいぶき	1,656	ブレンド米	1,805	福井 ハナエチゼン	1,655	長野 コシヒカリ	2,075	新潟 コシヒカリ	1,907
長野 コシヒカリ	2,091	魚沼 コシヒカリ	2,923	新潟 コシヒカリ	2,271	魚沼 コシヒカリ	2,941	新潟 コシヒカリ	2,228	魚沼 コシヒカリ	2,917	新潟 コシヒカリ	2,220	新潟 こしいぶき	1,947	福井 ハナエチゼン	1,621	福井 ハナエチゼン	1,651	長野 コシヒカリ	2,070	新潟 こしいぶき	1,727	長野 コシヒカリ	2,038
長野 あきたこまち	1,920	新潟 こしいぶき	1,953	福井 コシヒカリ	2,005	長野 あきたこまち	1,968	ブレンド米	1,646	新潟 こしいぶき	1,950	魚沼 コシヒカリ	2,911	福井 ハナエチゼン	1,706	長野 コシヒカリ	2,081	長野 コシヒカリ	2,063	新潟 コシヒカリ	2,256	福井 ハナエチゼン	1,641	魚沼 コシヒカリ	2,858
福井 コシヒカリ	2,049	長野 あきたこまち	1,974	魚沼 コシヒカリ	2,911	新潟 こしいぶき	1,956	魚沼 コシヒカリ	2,933	長野 あきたこまち	1,950	長野 あきたこまち	1,896	ブレンド米	1,704	新潟 コシヒカリ	2,239	新潟 こしいぶき	1,788	福井 コシヒカリ	1,965	長野 あきたこまち	1,918	長野 あきたこまち	1,944
青森 まっしぐら	1,728	ブレンド米	1,664	長野 あきたこまち	1,968	ブレンド米	1,675	長野 あきたこまち	1,925	ブレンド米	1,689	福井 コシヒカリ	2,522	長野 あきたこまち	1,980	長野 あきたこまち	1,911			長野 あきたこまち	1,965			福井 コシヒカリ	1,827
												ブレンド米	1,732												

-10/5		-10/12		-10/19		-10/26		-11/2		-11/9		-11/16		-11/23		-11/30		-12/7		-12/14		-12/21		-12/28	
産地・品種等	平均価格	産地・品種等	平均価格	産地・品種等	平均価格	産地・品種等	平均価格	産地・品種等	平均価格	産地・品種等	平均価格	産地・品種等	平均価格	産地・品種等	平均価格	産地・品種等	平均価格	産地・品種等	平均価格	産地・品種等	平均価格	産地・品種等	平均価格	産地・品種等	平均価格
ブロック全体	2,126	ブロック全体	1,900	ブロック全体	1,904	ブロック全体	1,798	ブロック全体	1,843	ブロック全体	1,808	ブロック全体	1,796	ブロック全体	1,783	ブロック全体	1,859	ブロック全体	1,839	ブロック全体	1,884	ブロック全体	1,894	ブロック全体	1,931
魚沼 コシヒカリ	2,605	新潟 コシヒカリ	1,809	新潟 コシヒカリ	1,902	新潟 こいしぶき	1,547	新潟 コシヒカリ	1,861	新潟 こいしぶき	1,551	新潟 コシヒカリ	1,749	新潟 コシヒカリ	1,793	新潟 コシヒカリ	1,766	新潟 こいしぶき	1,539	新潟 コシヒカリ	1,769	新潟 こいしぶき	1,577	新潟 コシヒカリ	1,791
新潟 コシヒカリ	1,886	魚沼 コシヒカリ	2,666	長野 コシヒカリ	1,846	長野 コシヒカリ	1,792	長野 あきたこまち	1,521	長野 あきたこまち	1,523	長野 コシヒカリ	1,894	新潟 こいしぶき	1,567	魚沼 コシヒカリ	2,635	長野 あきたこまち	1,479	魚沼 コシヒカリ	2,688	魚沼 コシヒカリ	2,683	魚沼 コシヒカリ	2,685
長野 コシヒカリ	2,041	新潟 こいしぶき	1,563	魚沼 コシヒカリ	2,661	長野 あきたこまち	1,516	長野 コシヒカリ	1,800	長野 コシヒカリ	1,921	長野 あきたこまち	1,523	長野 あきたこまち	1,483	長野 あきたこまち	1,507	魚沼 コシヒカリ	2,678	長野 あきたこまち	1,511	長野 コシヒカリ	1,883	長野 コシヒカリ	1,947
長野 あきたこまち	1,667	長野 コシヒカリ	1,860	長野 あきたこまち	1,497	魚沼 コシヒカリ	2,680	魚沼 コシヒカリ	2,700	新潟 コシヒカリ	2,096	福井 コシヒカリ	1,841	長野 コシヒカリ	1,905	福井 コシヒカリ	1,852	長野 コシヒカリ	1,888	長野 コシヒカリ	1,898	新潟 コシヒカリ	2,101	長野 あきたこまち	1,478
新潟 こいしぶき	1,701	長野 あきたこまち	1,522	福井 コシヒカリ	1,885	新潟 コシヒカリ	2,040	新潟 こいしぶき	1,717	魚沼 コシヒカリ	2,687	魚沼 コシヒカリ	2,694	魚沼 コシヒカリ	2,689	長野 コシヒカリ	1,953	ブレンド米	1,739	新潟 こいしぶき	1,728	長野 あきたこまち	1,499	福井 コシヒカリ	1,834
						ブレンド米	1,588									新潟 こいしぶき	1,696	新潟 コシヒカリ	2,129	ブレンド米	1,629	ブレンド米	1,628	ブレンド米	2,004

-2015/1/4		-1/11		-1/18		-1/25		-2/1		-2/8		-2/15		-2/22		-3/1		-3/8		-3/15		-3/22		-3/29	
産地・品種等	平均価格	産地・品種等	平均価格	産地・品種等	平均価格	産地・品種等	平均価格	産地・品種等	平均価格	産地・品種等	平均価格	産地・品種等	平均価格	産地・品種等	平均価格	産地・品種等	平均価格	産地・品種等	平均価格	産地・品種等	平均価格	産地・品種等	平均価格	産地・品種等	平均価格
ブロック全体	1,958	ブロック全体	1,854	ブロック全体	1,832	ブロック全体	1,829	ブロック全体	1,834	ブロック全体	1,768	ブロック全体	1,815	ブロック全体	1,768	ブロック全体	1,808	ブロック全体	1,785	ブロック全体	1,828	ブロック全体	1,758	ブロック全体	1,818
魚沼 コシヒカリ	2,573	新潟 コシヒカリ	1,859	新潟 コシヒカリ	1,877	新潟 こいしぶき	1,539	新潟 コシヒカリ	1,869	新潟 こいしぶき	1,557	新潟 コシヒカリ	1,866	新潟 こいしぶき	1,527	新潟 コシヒカリ	1,814	新潟 こいしぶき	1,546	新潟 コシヒカリ	1,845	新潟 こいしぶき	1,499	新潟 コシヒカリ	1,842
新潟 こいしぶき	1,549	長野 あきたこまち	1,497	長野 コシヒカリ	1,879	魚沼 コシヒカリ	2,496	長野 コシヒカリ	1,848	長野 コシヒカリ	1,824	長野 あきたこまち	1,514	長野 あきたこまち	1,496	長野 あきたこまち	1,508	新潟 コシヒカリ	1,907	長野 コシヒカリ	1,902	長野 コシヒカリ	1,862	長野 あきたこまち	1,467
長野 あきたこまち	1,464	長野 コシヒカリ	1,855	長野 あきたこまち	1,512	長野 あきたこまち	1,491	長野 あきたこまち	1,486	長野 あきたこまち	1,496	長野 コシヒカリ	1,768	長野 コシヒカリ	1,845	長野 コシヒカリ	1,876	長野 コシヒカリ	1,900	長野 あきたこまち	1,492	長野 あきたこまち	1,463	長野 コシヒカリ	1,851
新潟 コシヒカリ	2,118	魚沼 コシヒカリ	2,576	福井 コシヒカリ	1,858	長野 コシヒカリ	1,869	魚沼 コシヒカリ	2,600	新潟 コシヒカリ	2,089	福井 コシヒカリ	1,850	新潟 コシヒカリ	2,106	福井 コシヒカリ	1,877	長野 あきたこまち	1,496	魚沼 コシヒカリ	2,622	新潟 コシヒカリ	2,093	魚沼 コシヒカリ	2,578
長野 コシヒカリ	1,901	新潟 こいしぶき	1,710	魚沼 コシヒカリ	2,599	新潟 コシヒカリ	2,102	福井 コシヒカリ	1,853	ブレンド米	1,567	新潟 こいしぶき	1,720	魚沼 コシヒカリ	2,567	新潟 こいしぶき	1,715	魚沼 コシヒカリ	2,591	新潟 こいしぶき	1,711	魚沼 コシヒカリ	2,578	新潟 こいしぶき	1,714
ブレンド米	1,867	ブレンド米	1,615	新潟 こいしぶき	1,718	ブレンド米	1,579	新潟 こいしぶき	1,708	福井 コシヒカリ	2,002	ブレンド米	1,534	ブレンド米	1,531	魚沼 コシヒカリ	2,567			福井 コシヒカリ	2,000	ブレンド米	1,555	福井 コシヒカリ	1,845
																				ブレンド米	1,519			ブレンド米	1,506

⑥東海ブロック主要産地・品種等の販売価格の推移（円/5kg・税抜）

東海ブロック主要産地・品種等の販売価格の推移(円/5kg・税抜)

2014年度	—2014/4/6		-4/13		-4/20		-4/27		-5/4		-5/11		-5/18		-5/25		-6/1		-6/8		-6/15		-6/22		-6/29	
	産地・品種等	平均価格	産地・品種等	平均価格	産地・品種等	平均価格	産地・品種等	平均価格	産地・品種等	平均価格	産地・品種等	平均価格	産地・品種等	平均価格	産地・品種等	平均価格	産地・品種等	平均価格	産地・品種等	平均価格	産地・品種等	平均価格	産地・品種等	平均価格	産地・品種等	平均価格
滋賀 ヒカリ新世		1,663	ブロック全体	1,882	ブロック全体	1,951	ブロック全体	1,942	ブロック全体	1,964	ブロック全体	1,943	ブロック全体	1,982	ブロック全体	1,872	ブロック全体	1,892	ブロック全体	1,936	ブロック全体	1,926	ブロック全体	1,948	ブロック全体	1,890
	三重 コシヒカリ	1,925	静岡 コシヒカリ	1,682	三重 コシヒカリ	1,882	静岡 コシヒカリ	1,897	三重 コシヒカリ	1,865	三重 コシヒカリ	1,880	静岡 コシヒカリ	1,929	静岡 コシヒカリ	1,796	三重 コシヒカリ	1,732	静岡 コシヒカリ	1,832	静岡 コシヒカリ	1,856	三重 コシヒカリ	1,811	静岡 コシヒカリ	1,790
	静岡 コシヒカリ	1,941	三重 コシヒカリ	1,860	静岡 コシヒカリ	1,912	新潟 コシヒカリ	2,077	静岡 コシヒカリ	1,902	静岡 コシヒカリ	1,817	三重 コシヒカリ	1,940	三重 コシヒカリ	1,750	静岡 コシヒカリ	1,856	三重 コシヒカリ	1,963	三重 コシヒカリ	1,827	静岡 コシヒカリ	1,932	新潟 コシヒカリ	2,079
	秋田 あきたこまち	1,996	新潟 コシヒカリ	2,126	新潟 コシヒカリ	2,087	秋田 あきたこまち	1,957	新潟 コシヒカリ	2,124	新潟 コシヒカリ	2,121	新潟 コシヒカリ	2,234	新潟 コシヒカリ	2,093	富山 コシヒカリ	1,956	新潟 コシヒカリ	2,119	新潟 コシヒカリ	2,157	北海道 ななつぼし	1,874	三重 コシヒカリ	1,945
	新潟 コシヒカリ	2,133	北海道 ななつぼし	1,829	北海道 ななつぼし	1,756	三重 コシヒカリ	1,966	富山 コシヒカリ	2,027	北海道 ななつぼし	1,787	岐阜 ハツシモ	1,672	秋田 ひとめぼれ	1,699	新潟 コシヒカリ	2,137	秋田 あきたこまち	1,984	北海道 ななつぼし	1,844	新潟 コシヒカリ	2,253	秋田 あきたこまち	1,951
	青森 つがるロマン	1,651	青森 つがるロマン	1,692	富山 コシヒカリ	2,014	秋田 ひとめぼれ	1,681	秋田 あきたこまち	1,999	秋田 あきたこまち	1,993	秋田 あきたこまち	2,072	秋田 あきたこまち	1,964	青森 つがるロマン	1,588	北海道 ゆめぴりか	2,231	秋田 あきたこまち	2,037	秋田 あきたこまち	2,046	富山 コシヒカリ	2,010
	富山 コシヒカリ	2,034	秋田 あきたこまち	2,041	秋田 あきたこまち	1,969	北海道 ななつぼし	1,746	北海道 ななつぼし	1,798	青森 つがるロマン	1,709	富山 コシヒカリ	2,028	富山 コシヒカリ	2,025	秋田 あきたこまち	1,981	富山 コシヒカリ	2,025	青森 つがるロマン	1,592	富山 コシヒカリ	2,041	北海道 ななつぼし	1,794
	北海道 ななつぼし	1,811	富山 コシヒカリ	2,062	青森 つがるロマン	1,688	富山 コシヒカリ	2,053	青森 つがるロマン	1,682	富山 コシヒカリ	2,037	青森 つがるロマン	1,696	北海道 ななつぼし	1,743	北海道 ゆめぴりか	2,328	北海道 ななつぼし	1,817	富山 コシヒカリ	2,052	青森 つがるロマン	1,594	秋田 ひとめぼれ	1,671
	岐阜 ハツシモ	1,735	北海道 ゆめぴりか	2,316	岐阜 ハツシモ	1,773	岐阜 ハツシモ	1,778	北海道 ゆめぴりか	2,351	北海道 ゆめぴりか	2,323	秋田 ひとめぼれ	1,832	岐阜 ハツシモ	1,667	北海道 ななつぼし	1,840	青森 つがるロマン	1,618	北海道 ゆめぴりか	2,366	北海道 ゆめぴりか	2,351	岐阜 ハツシモ	1,597
	北海道 ゆめぴりか	2,395			北海道 ゆめぴりか	2,277	青森 つがるロマン	1,684	岐阜 ハツシモ	1,769	秋田 ひとめぼれ	1,719	岐阜 コシヒカリ	1,666	青森 つがるロマン	1,628	岐阜 ハツシモ	1,652	秋田 ひとめぼれ	1,693	岐阜 ハツシモ	1,605	岐阜 コシヒカリ	1,668	青森 つがるロマン	1,576
	山形 つや姫	2,467			岐阜 コシヒカリ	1,881	北海道 ゆめぴりか	2,326	宮城 ひとめぼれ	1,905	岐阜 ハツシモ	1,742	北海道 ゆめぴりか	2,387	北海道 ゆめぴりか	2,363	岐阜 コシヒカリ	1,670	岐阜 ハツシモ	1,617			岐阜 ハツシモ	1,617	宮城 ひとめぼれ	1,844
	岐阜 コシヒカリ	1,838											宮城 ひとめぼれ	2,036												

-7/6		-7/13		-7/20		-7/27		-8/3		-8/10		-8/17		-8/24		-8/31		-9/7		-9/14		-9/21		-9/28	
産地・品種等	平均価格	産地・品種等	平均価格	産地・品種等	平均価格	産地・品種等	平均価格	産地・品種等	平均価格	産地・品種等	平均価格	産地・品種等	平均価格	産地・品種等	平均価格	産地・品種等	平均価格	産地・品種等	平均価格	産地・品種等	平均価格	産地・品種等	平均価格	産地・品種等	平均価格
ブロック全体	1,919	ブロック全体	1,920	ブロック全体	1,941	ブロック全体	1,920	ブロック全体	1,952	ブロック全体	1,904	ブロック全体	1,915	ブロック全体	1,890	ブロック全体	1,818	ブロック全体	1,845	ブロック全体	1,791	ブロック全体	1,816	ブロック全体	1,802
三重 コシヒカリ	1,807	三重 コシヒカリ	1,887	三重 コシヒカリ	1,845	静岡 コシヒカリ	2,093	三重 コシヒカリ	1,845	宮崎 コシヒカリ	1,775	三重 コシヒカリ	1,974	三重 あきたこまち	1,438	静岡 コシヒカリ	1,803	静岡 コシヒカリ	1,876	静岡 コシヒカリ	1,722	三重 コシヒカリ	1,672	静岡 コシヒカリ	1,597
静岡 コシヒカリ	1,869	静岡 コシヒカリ	1,849	静岡 コシヒカリ	1,935	新潟 コシヒカリ	2,080	静岡 コシヒカリ	1,935	三重 コシヒカリ	1,834	宮崎 コシヒカリ	1,809	静岡 コシヒカリ	1,927	三重 コシヒカリ	1,702	岐阜 あきたこまち	1,540	三重 コシヒカリ	1,682	静岡 コシヒカリ	1,829	岐阜 あきたこまち	1,541
新潟 コシヒカリ	2,168	新潟 コシヒカリ	2,112	新潟 コシヒカリ	2,225	三重 コシヒカリ	1,990	宮崎 コシヒカリ	1,840	静岡 コシヒカリ	1,811	静岡 なつしずか	1,857	三重 コシヒカリ	1,948	岐阜 あきたこまち	1,539	三重 コシヒカリ	1,788	岐阜 あきたこまち	1,539	岐阜 あきたこまち	1,540	三重 コシヒカリ	1,817
富山 コシヒカリ	2,007	富山 コシヒカリ	1,982	岐阜 ハツシモ	1,670	秋田 あきたこまち	1,961	富山 コシヒカリ	2,004	新潟 コシヒカリ	2,111	三重 あきたこまち	1,433	愛知 あきたこまち	1,715	新潟 コシヒカリ	2,085	愛知 あきたこまち	1,702	愛知 ひとめぼれ	1,627	愛知 ひとめぼれ	1,668	新潟 コシヒカリ	2,082
秋田 あきたこまち	2,039	北海道 ななつぼし	1,850	富山 コシヒカリ	2,031	富山 コシヒカリ	2,015	北海道 ななつぼし	1,905	秋田 あきたこまち	1,994	静岡 コシヒカリ	1,942	新潟 コシヒカリ	2,265	愛知 あきたこまち	1,681	愛知 ひとめぼれ	1,614	富山 コシヒカリ	1,991	愛知 あきたこまち	1,725	富山 コシヒカリ	1,949
岐阜 ハツシモ	1,607	岐阜 ハツシモ	1,664	宮城 ひとめぼれ	1,777	宮城 ひとめぼれ	1,725	新潟 コシヒカリ	2,260	富山 コシヒカリ	2,001	秋田 あきたこまち	2,043	富山 コシヒカリ	2,012	秋田 あきたこまち	1,942	富山 コシヒカリ	1,973	新潟 コシヒカリ	2,081	新潟 コシヒカリ	2,227	愛知 ひとめぼれ	1,646
青森 つがるロマン	1,620	秋田 あきたこまち	1,992	岐阜 コシヒカリ	1,667	北海道 ななつぼし	1,847	北海道 ゆめぴりか	2,340	岐阜 ハツシモ	1,666	新潟 コシヒカリ	2,230	秋田 あきたこまち	2,075	富山 コシヒカリ	1,987	愛知 あきたこまち	1,957	愛知 あきたこまち	1,729	富山 コシヒカリ	1,987	愛知 あきたこまち	1,696
北海道 ゆめぴりか	2,323	北海道 ゆめぴりか	2,345	秋田 あきたこまち	2,062	岐阜 コシヒカリ	1,666	秋田 あきたこまち	2,063	宮城 ひとめぼれ	1,760	富山 コシヒカリ	2,004	宮崎 コシヒカリ	1,936	宮城 ひとめぼれ	1,736	新潟 コシヒカリ	2,270	秋田 あきたこまち	1,973	北海道 ゆめぴりか	2,340	秋田 あきたこまち	1,893
北海道 ななつぼし	1,863	青森 つがるロマン	1,678	北海道 ななつぼし	1,866	北海道 ゆめぴりか	2,329	岐阜 ハツシモ	1,650	岐阜 コシヒカリ	1,665	岐阜 ハツシモ	1,664	静岡 なつしずか	1,922	北海道 ゆめぴりか	2,333	秋田 あきたこまち	2,056	北海道 ゆめぴりか	2,404	秋田 あきたこまち	2,076	北海道 ゆめぴりか	2,298
秋田 ひとめぼれ	1,814	宮城 ひとめぼれ	1,778	北海道 ゆめぴりか	2,402	愛知 コシヒカリ	2,026	宮城 ひとめぼれ	1,805			北海道 ゆめぴりか	2,426	岐阜 ハツシモ	1,666	北海道 ふっくりんこ	1,548	北海道 ゆめぴりか	2,366	愛知 コシヒカリ	1,971	青森 つがるロマン	1,484	愛知 コシヒカリ	1,959
		岐阜 コシヒカリ	1,662			秋田 ひとめぼれ	1,733	岐阜 コシヒカリ	1,669			高知 コシヒカリ	1,922	北海道 ゆめぴりか	2,373	愛知 コシヒカリ	2,021	富山 コシヒカリ	1,773	宮崎 コシヒカリ	1,839			宮城 ひとめぼれ	1,860
												青森 つがるロマン	1,720	宮城 ひとめぼれ	1,839	高知 コシヒカリ	1,770									
												宮城 ひとめぼれ	1,794	青森 つがるロマン	1,660											

-10/5		-10/12		-10/19		-10/26		-11/2		-11/9		-11/16		-11/23		-11/30		-12/7		-12/14		-12/21		-12/28	
産地・品種等	平均価格	産地・品種等	平均価格	産地・品種等	平均価格	産地・品種等	平均価格	産地・品種等	平均価格	産地・品種等	平均価格	産地・品種等	平均価格	産地・品種等	平均価格	産地・品種等	平均価格	産地・品種等	平均価格	産地・品種等	平均価格	産地・品種等	平均価格	産地・品種等	平均価格
ブロック全体	1,819	ブロック全体	1,804	ブロック全体	1,866	ブロック全体	1,801	ブロック全体	1,855	ブロック全体	1,832	ブロック全体	1,815	ブロック全体	1,838	ブロック全体	1,812	ブロック全体	1,841	ブロック全体	1,797	ブロック全体	1,775	ブロック全体	1,839
三重 コシヒカリ	1,677	静岡 コシヒカリ	1,742	静岡 コシヒカリ	1,817	静岡 コシヒカリ	1,704	三重 コシヒカリ	1,651	静岡 コシヒカリ	1,727	静岡 コシヒカリ	1,725	三重 コシヒカリ	1,653	静岡 コシヒカリ	1,691	静岡 コシヒカリ	1,763	静岡 コシヒカリ	1,699	三重 コシヒカリ	1,619	静岡 コシヒカリ	1,708
静岡 コシヒカリ	1,773	三重 コシヒカリ	1,739	三重 コシヒカリ	1,730	三重 コシヒカリ	1,670	静岡 コシヒカリ	1,766	三重 コシヒカリ	1,753	三重 コシヒカリ	1,674	静岡 コシヒカリ	1,819	新潟 コシヒカリ	1,978	北海道 ゆめぴりか	2,172	三重 コシヒカリ	1,671	静岡 コシヒカリ	1,705	新潟 コシヒカリ	1,958
岐阜 あきたこまち	1,542	岐阜 あきたこまち	1,534	北海道 ゆめぴりか	2,191	新潟 コシヒカリ	2,033	北海道 ゆめぴりか	2,124	富山 コシヒカリ	1,894	新潟 コシヒカリ	1,994	青森 つがるロマン	1,510	三重 コシヒカリ	1,665	三重 コシヒカリ	1,790	新潟 コシヒカリ	1,957	新潟 コシヒカリ	1,900	北海道 ゆめぴりか	2,164
富山 コシヒカリ	1,903	新潟 コシヒカリ	2,056	青森 つがるロマン	1,476	富山 コシヒカリ	1,840	富山 コシヒカリ	1,873	秋田 あきたこまち	1,818	富山 コシヒカリ	1,902	富山 コシヒカリ	1,883	秋田 あきたこまち	1,749	北海道 ななつぼし	1,776	北海道 ゆめぴりか	2,188	北海道 ゆめぴりか	2,118	三重 コシヒカリ	1,748
愛知 ひとめぼれ	1,641	北海道 ゆめぴりか	2,092	秋田 あきたこまち	1,874	秋田 あきたこまち	1,775	秋田 あきたこまち	1,842	北海道 ゆめぴりか	2,124	北海道 ななつぼし	1,696	秋田 あきたこまち	1,858	富山 コシヒカリ	1,880	秋田 あきたこまち	1,819	秋田 あきたこまち	1,750	秋田 あきたこまち	1,729	富山 コシヒカリ	1,874
秋田 あきたこまち	1,933	富山 コシヒカリ	1,863	新潟 コシヒカリ	2,220	北海道 ゆめぴりか	2,125	新潟 コシヒカリ	2,165	新潟 コシヒカリ	2,042	秋田 あきたこまち	1,798	北海道 ゆめぴりか	2,193	北海道 ゆめぴりか	2,121	青森 つがるロマン	1,405	富山 コシヒカリ	1,892	富山 コシヒカリ	1,884	秋田 あきたこまち	1,744
愛知 コシヒカリ	1,944	秋田 あきたこまち	1,835	富山 コシヒカリ	1,878	青森 つがるロマン	1,496	青森 つがるロマン	1,492	北海道 ななつぼし	1,773	北海道 ゆめぴりか	2,256	新潟 コシヒカリ	2,115	青森 つがるロマン	1,510	富山 コシヒカリ	1,900	北海道 ななつぼし	1,745	北海道 ななつぼし	1,723	愛知 コシヒカリ	1,867
北海道 ゆめぴりか	2,156	青森 つがるロマン	1,485	岐阜 あきたこまち	1,529	北海道 ななつぼし	1,739	魚沼 コシヒカリ	2,567	青森 つがるロマン	1,470	青森 つがるロマン	1,477	愛知 コシヒカリ	1,851	魚沼 コシヒカリ	2,503	新潟 コシヒカリ	2,054	青森 つがるロマン	1,442	青森 つがるロマン	1,431	青森 つがるロマン	1,395
青森 つがるロマン	1,501	愛知 コシヒカリ	1,902	岐阜 ハツシモ	1,665	愛知 コシヒカリ	1,877	愛知 コシヒカリ	1,891	岐阜 ハツシモ	1,667	愛知 コシヒカリ	1,911	北海道 ななつぼし	1,806			愛知 コシヒカリ	1,892	愛知 コシヒカリ	1,918			魚沼 コシヒカリ	2,581
魚沼 コシヒカリ	2,621	高知 コシヒカリ	1,623					岐阜 ハツシモ	1,647																
新潟 コシヒカリ	2,195																								

-2015/1/4		-1/11		-1/18		-1/25		-2/1		-2/8		-2/15		-2/22		-3/1		-3/8		-3/15		-3/22		-3/29	
産地・品種等	平均価格	産地・品種等	平均価格	産地・品種等	平均価格	産地・品種等	平均価格	産地・品種等	平均価格	産地・品種等	平均価格	産地・品種等	平均価格	産地・品種等	平均価格	産地・品種等	平均価格	産地・品種等	平均価格	産地・品種等	平均価格	産地・品種等	平均価格	産地・品種等	平均価格
ブロック全体	1,810	ブロック全体	1,774	ブロック全体	1,760	ブロック全体	1,731	ブロック全体	1,738	ブロック全体	1,765	ブロック全体	1,773	ブロック全体	1,716	ブロック全体	1,766	ブロック全体	1,760	ブロック全体	1,781	ブロック全体	1,756	ブロック全体	1,767
三重 コシヒカリ	1,691	静岡 コシヒカリ	1,707	岐阜 コシヒカリ	1,345	静岡 コシヒカリ	1,690	三重 コシヒカリ	1,621	静岡 コシヒカリ	1,708	三重 コシヒカリ	1,634	静岡 コシヒカリ	1,693	三重 コシヒカリ	1,596	静岡 コシヒカリ	1,709	秋田 あきたこまち	1,728	三重 コシヒカリ	1,568	静岡 コシヒカリ	1,722
静岡 コシヒカリ	1,751	新潟 コシヒカリ	1,926	静岡 コシヒカリ	1,820	新潟 コシヒカリ	1,872	岐阜 コシヒカリ	1,374	岐阜 コシヒカリ	1,369	静岡 コシヒカリ	1,821	三重 コシヒカリ	1,574	秋田 あきたこまち	1,750	秋田 あきたこまち	1,767	三重 コシヒカリ	1,686	静岡 コシヒカリ	1,825	新潟 コシヒカリ	1,897
新潟 コシヒカリ	2,041	三重 コシヒカリ	1,777	三重 コシヒカリ	1,729	三重 コシヒカリ	1,650	秋田 あきたこまち	1,707	北海道 ゆめぴりか	2,200	岐阜 コシヒカリ	1,370	新潟 コシヒカリ	1,892	静岡 コシヒカリ	1,823	岐阜 コシヒカリ	1,372	新潟 コシヒカリ	1,921	秋田 あきたこまち	1,842	秋田 あきたこまち	1,748
秋田 あきたこまち	1,754	秋田 あきたこまち	1,742	富山 コシヒカリ	1,881	岐阜 コシヒカリ	1,372	静岡 コシヒカリ	1,827	三重 コシヒカリ	1,794	秋田 あきたこまち	1,817	秋田 あきたこまち	1,749	岐阜 コシヒカリ	1,294	北海道 ゆめぴりか	2,165	北海道 ゆめぴりか	2,163	岐阜 コシヒカリ	1,355	岐阜 コシヒカリ	1,299
富山 コシヒカリ	1,889	岐阜 コシヒカリ	1,369	新潟 コシヒカリ	2,041	秋田 あきたこまち	1,724	北海道 ゆめぴりか	2,201	秋田 あきたこまち	1,746	新潟 コシヒカリ	2,040	岐阜 コシヒカリ	1,373	北海道 ゆめぴりか	2,174	新潟 コシヒカリ	1,933	岐阜 コシヒカリ	1,368	北海道 ゆめぴりか	2,197	北海道 ゆめぴりか	2,198
北海道 ゆめぴりか	2,220	北海道 ゆめぴりか	2,309	北海道 ゆめぴりか	2,315	富山 コシヒカリ	1,870	富山 コシヒカリ	1,880	富山 コシヒカリ	1,889	富山 コシヒカリ	1,897	富山 コシヒカリ	1,869	富山 コシヒカリ	1,838	三重 コシヒカリ	1,777	静岡 コシヒカリ	1,816	新潟 コシヒカリ	2,007	富山 コシヒカリ	1,796
岐阜 ハツシモ	1,459	富山 コシヒカリ	1,889	秋田 あきたこまち	1,809	北海道 ゆめぴりか	2,258	佐賀 さがびより	1,618	新潟 コシヒカリ	1,973	北海道 ゆめぴりか	2,214	北海道 ゆめぴりか	2,176	新潟 コシヒカリ	2,022	北海道 ななつぼし	1,729	北海道 ななつぼし	1,723	富山 コシヒカリ	1,830	三重 コシヒカリ	1,724
北海道 ななつぼし	1,844	愛知 コシヒカリ	1,939	愛知 コシヒカリ	1,918	愛知 コシヒカリ	1,868	新潟 コシヒカリ	2,060	北海道 ななつぼし	1,735	青森 つがるロマン	1,335	青森 つがるロマン	1,345	青森 つがるロマン	1,340	富山 コシヒカリ	1,843	富山 コシヒカリ	1,868	青森 つがるロマン	1,322	北海道 ななつぼし	1,774
愛知 コシヒカリ	1,887	青森 つがるロマン	1,375	青森 つがるロマン	1,343	宮城 ひとめぼれ	1,678	青森 つがるロマン	1,328	青森 つがるロマン	1,324	岐阜 ハツシモ	1,458	佐賀 さがびより	1,616	佐賀 さがびより	1,658	青森 つがるロマン	1,333	青森 つがるロマン	1,329	北海道 ななつぼし	1,789	青森 つがるロマン	1,323
		北海道 ななつぼし	1,732																			佐賀 さがびより	1,583	愛知 コシヒカリ	1,793

⑦近畿ブロック主要産地・品種等の販売価格の推移（円/5kg・税抜）

近畿ブロック主要産地・品種等の販売価格の推移(円/5kg・税抜)

| 2014年度 | —2014/4/6 | | -4/13 | | -4/20 | | -4/27 | | -5/4 | | -5/11 | | -5

-7/6		-7/13		-7/20		-7/27		-8/3		-8/10		-8/17		-8/24		-8/31		-9/7		-9/14		-9/21		-9/28	
産地・品種等	平均価格	産地・品種等	平均価格	産地・品種等	平均価格	産地・品種等	平均価格	産地・品種等	平均価格	産地・品種等	平均価格	産地・品種等	平均価格	産地・品種等	平均価格	産地・品種等	平均価格	産地・品種等	平均価格	産地・品種等	平均価格	産地・品種等	平均価格	産地・品種等	平均価格
ブロック全体	1,799	ブロック全体	1,797	ブロック全体	1,760	ブロック全体	1,769	ブロック全体	1,784	ブロック全体	1,826	ブロック全体	1,837	ブロック全体	1,755	ブロック全体	1,636	ブロック全体	1,696	ブロック全体	1,692	ブロック全体	1,719	ブロック全体	1,785
兵庫 コシヒカリ	1,868	新潟 コシヒカリ	1,871	新潟 コシヒカリ	1,973	長野 コシヒカリ	1,636	宮崎 コシヒカリ	1,668	兵庫 コシヒカリ	1,797	新潟 コシヒカリ	1,901	長野 コシヒカリ	1,634	福井 ハナエチゼン	1,335	三重 コシヒカリ	1,464	長野 コシヒカリ	1,581	兵庫 コシヒカリ	1,704	新潟 コシヒカリ	1,977
山形 はえぬき	1,532	兵庫 コシヒカリ	1,875	宮城 ひとめぼれ	1,582	新潟 コシヒカリ	1,979	新潟 コシヒカリ	2,027	新潟 コシヒカリ	1,935	宮崎 コシヒカリ	1,727	宮崎 コシヒカリ	1,708	新潟 コシヒカリ	1,916	宮崎 コシヒカリ	1,663	福井 ハナエチゼン	1,465	宮崎 コシヒカリ	1,596	福井 ハナエチゼン	1,578
新潟 コシヒカリ	2,120	秋田 あきたこまち	1,585	兵庫 コシヒカリ	1,897	兵庫 コシヒカリ	1,903	兵庫 コシヒカリ	1,889	宮崎 コシヒカリ	1,766	兵庫 コシヒカリ	1,843	兵庫 コシヒカリ	1,894	兵庫 コシヒカリ	1,900	福井 ハナエチゼン	1,530	兵庫 コシヒカリ	1,846	福井 ハナエチゼン	1,595	兵庫 コシヒカリ	1,812
北海道 なつつぼし	1,834	福井 ハナエチゼン	1,513	滋賀 ヒカリ新世紀	1,525	北海道 なつつぼし	1,812	秋田 あきたこまち	1,634	秋田 あきたこまち	1,688	富山 コシヒカリ	1,925	新潟 コシヒカリ	2,095	宮崎 コシヒカリ	1,698	兵庫 コシヒカリ	1,871	三重 コシヒカリ	1,514	長野 コシヒカリ	1,570	長野 コシヒカリ	1,643
滋賀 コシヒカリ	1,732	山形 はえぬき	1,589	岡山 キヌヒカリ	1,624	宮城 ひとめぼれ	1,653	岡山 キヌヒカリ	1,634	宮城 ひとめぼれ	1,768	北海道 なつつぼし	1,846	滋賀 ヒカリ新世紀	1,410	宮城 ひとめぼれ	1,622	新潟 コシヒカリ	2,020	宮崎 コシヒカリ	1,639	新潟 コシヒカリ	2,088	三重 コシヒカリ	1,542
長野 コシヒカリ	1,764	滋賀 コシヒカリ	1,780	北海道 なつつぼし	1,916	福井 ハナエチゼン	1,497	北海道 なつつぼし	1,888	北海道 なつつぼし	1,968	高知 コシヒカリ	1,663	北海道 なつつぼし	1,901	広島 コシヒカリ	1,492	長野 コシヒカリ	1,529	新潟 コシヒカリ	2,054	徳島 コシヒカリ	1,608	宮崎 コシヒカリ	1,672
岡山 キヌヒカリ	1,663	北海道 なつつぼし	2,006	秋田 あきたこまち	1,624	岡山 キヌヒカリ	1,697	宮城 ひとめぼれ	1,674	長野 コシヒカリ	1,899	秋田 あきたこまち	1,821	秋田 あきたこまち	1,777	北海道 なつつぼし	1,933	宮城 ひとめぼれ	1,780	徳島 コシヒカリ	1,588	三重 コシヒカリ	1,616	北海道 なつつぼし	1,943
宮城 ひとめぼれ	1,867	長野 コシヒカリ	1,882	長野 コシヒカリ	1,756			長野 コシヒカリ	1,777	滋賀 コシヒカリ	1,814	長野 コシヒカリ	1,818							北海道 ゆめぴりか	2,136				
富山 コシヒカリ	2,109	宮城 ひとめぼれ	1,858	島根 コシヒカリ	1,613			岩手 あきたこまち	1,527																
				富山 コシヒカリ	1,980																				

-10/5		-10/12		-10/19		-10/26		-11/2		-11/9		-11/16		-11/23		-11/30		-12/7		-12/14		-12/21		-12/28	
産地・品種等	平均価格	産地・品種等	平均価格	産地・品種等	平均価格	産地・品種等	平均価格	産地・品種等	平均価格	産地・品種等	平均価格	産地・品種等	平均価格	産地・品種等	平均価格	産地・品種等	平均価格	産地・品種等	平均価格	産地・品種等	平均価格	産地・品種等	平均価格	産地・品種等	平均価格
ブロック全体	1,721	ブロック全体	1,718	ブロック全体	1,659	ブロック全体	1,700	ブロック全体	1,695	ブロック全体	1,744	ブロック全体	1,672	ブロック全体	1,678	ブロック全体	1,681	ブロック全体	1,694	ブロック全体	1,698	ブロック全体	1,713	ブロック全体	1,769
新潟 コシヒカリ	2,014	新潟 コシヒカリ	1,960	秋田 あきたこまち	1,495	長野 コシヒカリ	1,639	兵庫 コシヒカリ	1,714	新潟 コシヒカリ	1,953	新潟 コシヒカリ	1,960	長野 コシヒカリ	1,618	新潟 コシヒカリ	1,862	兵庫 コシヒカリ	1,714	新潟 コシヒカリ	1,955	新潟 コシヒカリ	1,874	新潟 コシヒカリ	1,891
新潟 こしいぶき	1,444	兵庫 コシヒカリ	1,784	新潟 コシヒカリ	1,978	新潟 コシヒカリ	1,888	新潟 コシヒカリ	1,899	兵庫 コシヒカリ	1,755	兵庫 コシヒカリ	1,730	新潟 コシヒカリ	1,921	兵庫 コシヒカリ	1,709	新潟 こしいぶき	1,394	長野 コシヒカリ	1,650	兵庫 コシヒカリ	1,729	兵庫 コシヒカリ	1,712
兵庫 コシヒカリ	1,785	福井 ハナエチゼン	1,449	北海道 なつつぼし	1,499	兵庫 コシヒカリ	1,784	北海道 なつつぼし	1,667	北海道 なつつぼし	1,719	山形 はえぬき	1,481	兵庫 コシヒカリ	1,720	北海道 なつつぼし	1,662	新潟 コシヒカリ	2,017	兵庫 コシヒカリ	1,722	岡山 キヌヒカリ	1,436	長野 コシヒカリ	1,649
福井 ハナエチゼン	1,518	山形 はえぬき	1,534	兵庫 コシヒカリ	1,777	北海道 なつつぼし	1,616	福井 ハナエチゼン	1,469	石川 コシヒカリ	1,662	北海道 なつつぼし	1,622	岡山 キヌヒカリ	1,424	福井 ハナエチゼン	1,403	福井 ハナエチゼン	1,437	北海道 なつつぼし	1,639	富山 コシヒカリ	1,703	石川 コシヒカリ	1,614
宮崎 コシヒカリ	1,724	富山 コシヒカリ	1,825	福井 ハナエチゼン	1,440	福井 コシヒカリ	1,627	長野 コシヒカリ	1,675	福井 ハナエチゼン	1,409	福井 ハナエチゼン	1,419	北海道 なつつぼし	1,812	富山 コシヒカリ	1,713	北海道 ゆめぴりか	1,983	三重 コシヒカリ	1,439	福井 ハナエチゼン	1,413	北海道 なつつぼし	1,880
北海道 なつつぼし	1,875	宮城 ひとめぼれ	1,736	三重 コシヒカリ	1,559	福井 ハナエチゼン	1,438	岡山 キヌヒカリ	1,464	岡山 キヌヒカリ	1,530	宮城 ひとめぼれ	1,612	宮城 ひとめぼれ	1,661	長野 コシヒカリ	1,655	島根 ハナエチゼン	1,416	秋田 あきたこまち	1,576	山形 つや姫	1,959	岡山 キヌヒカリ	1,564
長野 コシヒカリ	1,726	滋賀 コシヒカリ	1,628	富山 コシヒカリ	1,783	秋田 あきたこまち	1,614	島根 ハナエチゼン	1,444	宮城 ひとめぼれ	1,703	三重 コシヒカリ	1,440	新潟 こしいぶき	1,496	秋田 あきたこまち	1,572	北海道 なつつぼし	1,790	福井 ハナエチゼン	1,452	山形 はえぬき	1,550	北海道 ゆめぴりか	2,009
富山 コシヒカリ	2,023	新潟 こしいぶき	1,504	山形 はえぬき	1,548	石川 コシヒカリ	1,640	石川 コシヒカリ	1,643	島根 ハナエチゼン	1,588	石川 コシヒカリ	1,677	福井 ハナエチゼン	1,437	宮城 ひとめぼれ	1,619	滋賀 コシヒカリ	1,631	新潟 こしいぶき	1,517	新潟 こしいぶき	1,523	福井 ハナエチゼン	1,457
								滋賀 コシヒカリ	1,613	秋田 あきたこまち	1,637			山形 はえぬき	1,537	石川 コシヒカリ	1,633	長野 コシヒカリ	1,691			石川 コシヒカリ	1,646	山形 つや姫	2,017
										長野 コシヒカリ	1,779							宮城 ひとめぼれ	1,650			北海道 なつつぼし	1,801		
																		岡山 キヌヒカリ	1,562						

-2015/1/4		-1/11		-1/18		-1/25		-2/1		-2/8		-2/15		-2/22		-3/1		-3/8		-3/15		-3/22		-3/29	
産地・品種等	平均価格	産地・品種等	平均価格	産地・品種等	平均価格	産地・品種等	平均価格	産地・品種等	平均価格	産地・品種等	平均価格	産地・品種等	平均価格	産地・品種等	平均価格	産地・品種等	平均価格	産地・品種等	平均価格	産地・品種等	平均価格	産地・品種等	平均価格	産地・品種等	平均価格
ブロック全体	1,665	ブロック全体	1,716	ブロック全体	1,690	ブロック全体	1,659	ブロック全体	1,693	ブロック全体	1,659	ブロック全体	1,668	ブロック全体	1,596	ブロック全体	1,680	ブロック全体	1,627	ブロック全体	1,649	ブロック全体	1,527	ブロック全体	1,635
岡山 キヌヒカリ	1,327	新潟 コシヒカリ	1,925	新潟 コシヒカリ	1,842	長野 コシヒカリ	1,470	新潟 コシヒカリ	1,864	兵庫 コシヒカリ	1,703	新潟 コシヒカリ	1,853	長野 コシヒカリ	1,459	新潟 コシヒカリ	1,868	長野 コシヒカリ	1,471	新潟 コシヒカリ	1,913	滋賀 キヌヒカリ	1,190	新潟 コシヒカリ	1,828
兵庫 コシヒカリ	1,725	長野 コシヒカリ	1,638	兵庫 コシヒカリ	1,713	兵庫 コシヒカリ	1,716	兵庫 コシヒカリ	1,707	長野 コシヒカリ	1,647	兵庫 コシヒカリ	1,697	新潟 コシヒカリ	1,898	兵庫 コシヒカリ	1,683	新潟 コシヒカリ	1,900	石川 コシヒカリ	1,480	長野 コシヒカリ	1,473	北海道 なつつぼし	1,603
宮城 ひとめぼれ	1,451	兵庫 コシヒカリ	1,720	富山 コシヒカリ	1,723	新潟 コシヒカリ	1,937	新潟 コシヒカリ	1,954	秋田 あきたこまち	1,492	兵庫 コシヒカリ	1,701	福井 ハナエチゼン	1,335	北海道 なつつぼし	1,610	兵庫 コシヒカリ	1,812	新潟 コシヒカリ	1,932	石川 コシヒカリ	1,491
新潟 コシヒカリ	2,016	北海道 なつつぼし	1,637	山形 はえぬき	1,522	北海道 ゆめぴりか	1,948	北海道 なつつぼし	1,650	富山 コシヒカリ	1,712	北海道 なつつぼし	1,616	滋賀 キヌヒカリ	1,221	新潟 こしいぶき	1,348	宮城 ひとめぼれ	1,427	富山 コシヒカリ	1,477	富山 コシヒカリ	1,690	宮城 ひとめぼれ	1,392
長野 コシヒカリ	1,680	新潟 こしいぶき	1,459	長野 コシヒカリ	1,679	北海道 なつつぼし	1,791	長野 コシヒカリ	1,635	福井 ハナエチゼン	1,387	石川 コシヒカリ	1,598	富山 コシヒカリ	1,727	石川 コシヒカリ	1,611	兵庫 コシヒカリ	1,842	山形 はえぬき	1,433	石川 コシヒカリ	1,514	兵庫 コシヒカリ	1,773
滋賀 コシヒカリ	1,634	宮城 ひとめぼれ	1,577	岩手 あきたこまち	1,336	秋田 あきたこまち	1,468	新潟 こしいぶき	1,398	宮城 ひとめぼれ	1,600	滋賀 コシヒカリ	1,611	秋田 あきたこまち	1,503	長野 コシヒカリ	1,674	秋田 あきたこまち	1,465	秋田 あきたこまち	1,488	福井 ハナエチゼン	1,334	長野 コシヒカリ	1,577
島根 ハナエチゼン	1,389	石川 コシヒカリ	1,633	三重 コシヒカリ	1,430	岡山 キヌヒカリ	1,487	石川 コシヒカリ	1,616	秋田 あきたこまち	1,468	島根 ハナエチゼン	1,417	石川 コシヒカリ	1,636	宮城 ひとめぼれ	1,447	三重 コシヒカリ	1,672	岡山 コシヒカリ	1,613	新潟 こしいぶき	1,332	新潟 こしいぶき	1,451
北海道 ゆめぴりか	2,067	北海道 ゆめぴりか	2,040	石川 コシヒカリ	1,659	石川 コシヒカリ	1,659	北海道 ゆめぴりか	1,991	三重 コシヒカリ	1,461	福井 ハナエチゼン	1,407	岡山 キヌヒカリ	1,542	北海道 ゆめぴりか	1,994	石川 コシヒカリ	1,520	宮城 ひとめぼれ	1,597	兵庫 コシヒカリ	1,780	北海道 ゆめぴりか	1,952
北海道 なつつぼし	1,895	福井 ハナエチゼン	1,441	北海道 なつつぼし	1,826	宮城 ひとめぼれ	1,825			岡山 キヌヒカリ	1,534	山形 はえぬき	1,537			岡山 キヌヒカリ	1,548			北海道 なつつぼし	1,796	秋田 あきたこまち	1,470	島根 ハナエチゼン	1,435
福井 ハナエチゼン	1,431			福井 ハナエチゼン	1,425					新潟 こしいぶき	1,415	宮城 ひとめぼれ	1,656			北海道 なつつぼし	1,867			新潟 こしいぶき	1,379			秋田 あきたこまち	1,534
				宮城 ひとめぼれ	1,725							岡山 キヌヒカリ	1,522											滋賀 コシヒカリ	1,628

⑧中国四国ブロック主要産地・品種等の販売価格の推移（円/5kg・税抜）

中国四国ブロック主要産地・品種等の販売価格の推移（円/5kg・税抜）

2014年度	—2014/4/6		-4/13		-4/20		-4/27		-5/4		-5/11		-5/18		-5/25		-6/1		-6/8		-6/15		-6/22		-6/29	
	産地・品種等	平均価格	産地・品種等	平均価格	産地・品種等	平均価格	産地・品種等	平均価格	産地・品種等	平均価格	産地・品種等	平均価格	産地・品種等	平均価格	産地・品種等	平均価格	産地・品種等	平均価格	産地・品種等	平均価格	産地・品種等	平均価格	産地・品種等	平均価格	産地・品種等	平均価格
	ブロック全体	1,833	ブロック全体	1,830	ブロック全体	1,816	ブロック全体	1,824	ブロック全体	1,821	ブロック全体	1,806	ブロック全体	1,822	ブロック全体	1,825	ブロック全体	1,763	ブロック全体	1,742	ブロック全体	1,801	ブロック全体	1,792	ブロック全体	1,772
	ブレンド米	1,669	香川 コシヒカリ	1,674	ブレンド米	1,651	香川 コシヒカリ	1,693	香川 コシヒカリ	1,690	ブレンド米	1,652	香川 コシヒカリ	1,684	香川 コシヒカリ	1,685	香川 コシヒカリ	1,534	香川 コシヒカリ	1,549	香川 コシヒカリ	1,616	ブレンド米	1,641	香川 コシヒカリ	1,562
	香川 コシヒカリ	1,731	ブレンド米	1,727	香川 コシヒカリ	1,651	愛媛 コシヒカリ	1,872	ブレンド米	1,715	香川 コシヒカリ	1,687	愛媛 コシヒカリ	1,852	ブレンド米	1,708	ブレンド米	1,716	ブレンド米	1,660	ブレンド米	1,720	島根 コシヒカリ	1,792	ブレンド米	1,667
	愛媛 コシヒカリ	1,908	愛媛 コシヒカリ	1,837	山口 コシヒカリ	1,965	ブレンド米	1,706	岡山 あきたこまち	1,721	山口 ひとめぼれ	1,726	ブレンド米	1,715	山口 コシヒカリ	1,973	愛媛 コシヒカリ	1,870	山口 コシヒカリ	1,911	愛媛 コシヒカリ	1,903	愛媛 コシヒカリ	1,900	愛媛 コシヒカリ	1,951
	山口 ひとめぼれ	1,747	新潟 コシヒカリ	1,927	愛媛 コシヒカリ	1,992	岡山 コシヒカリ	1,755	愛媛 コシヒカリ	1,993	愛媛 コシヒカリ	1,927	島根 コシヒカリ	1,813	岡山 コシヒカリ	1,857	岡山 あきたこまち	1,672	岡山 コシヒカリ	1,788	山口 コシヒカリ	1,948	岡山 あきたこまち	1,621	山口 コシヒカリ	1,937
	岡山 コシヒカリ	1,870	岡山 コシヒカリ	1,758	岡山 コシヒカリ	1,795	山口 コシヒカリ	2,007	新潟 コシヒカリ	1,883	山口 コシヒカリ	2,020	山口 コシヒカリ	2,048	愛媛 コシヒカリ	2,012	山口 コシヒカリ	2,017	愛媛 コシヒカリ	1,939	新潟 こしいぶき	1,516	山口 コシヒカリ	1,923	岡山 コシヒカリ	1,794
	山口 コシヒカリ	2,051	山口 コシヒカリ	2,088	宮城 ひとめぼれ	1,692	新潟 こしいぶき	1,550	山口 コシヒカリ	2,025	徳島 コシヒカリ	1,720	北海道 なつつぼし	1,668	島根 コシヒカリ	2,067	島根 コシヒカリ	2,035	新潟 こしいぶき	1,527	広島 あきろまん	1,604	新潟 こしいぶき	1,543	島根 コシヒカリ	1,887
	新潟 こしいぶき	1,550	北海道 なつつぼし	1,838	新潟 コシヒカリ	2,009	広島 コシヒカリ	1,934	北海道 なつつぼし	1,709	岡山 あきたこまち	1,846	徳島 コシヒカリ	1,662	新潟 コシヒカリ	1,856	新潟 コシヒカリ	1,941	岡山 あきたこまち	1,730	島根 コシヒカリ	2,158	香川コシヒカリ	1,879	新潟 こしいぶき	1,537
	新潟 コシヒカリ	1,928	新潟 こしいぶき	1,539	島根 コシヒカリ	2,180	新潟 コシヒカリ	2,077	岡山 朝日	1,628	新潟 コシヒカリ	2,058	広島 あきろまん	1,666	北海道 なつつぼし	1,662	広島 あきろまん	1,727	島根 コシヒカリ	1,981	宮城 ひとめぼれ	1,730	香川 ヒノヒカリ	1,622	広島 あきろまん	1,621
	岡山 あきたこまち	1,776	岡山 あきたこまち	1,884	新潟 こしいぶき	1,550	徳島 コシヒカリ	1,720	島根 コシヒカリ	2,158	島根 コシヒカリ	2,153	岡山 あきたこまち	1,974	広島 あきろまん	1,810	徳島 コシヒカリ	1,442	広島 あきろまん	1,828	岡山 コシヒカリ	2,053	岡山 コシヒカリ	2,040	新潟 コシヒカリ	2,051
	島根 コシヒカリ	2,174	島根 コシヒカリ	2,159	岡山 あきたこまち	1,782	香川 ヒノヒカリ	1,629	岡山 コシヒカリ	1,890	北海道 なつつぼし	1,710	宮城 ひとめぼれ	1,677	宮城 ひとめぼれ	1,706	北海道 なつつぼし	1,679	宮城 ひとめぼれ	1,662	新潟 コシヒカリ	2,082	宮城 ひとめぼれ	1,722	香川 ヒノヒカリ	1,633
	広島 コシヒカリ	1,933	山口 ひとめぼれ	1,806	岡山 ヒノヒカリ	1,734	山口 ひとめぼれ	1,652	山口 ひとめぼれ	1,719	香川 ヒノヒカリ	1,638	新潟 コシヒカリ	2,144	岡山 ヒノヒカリ	1,702			香川 ヒノヒカリ	1,587	北海道 なつつぼし	1,748	岡山 ヒノヒカリ	1,670	宮城 ひとめぼれ	1,697
	北海道 なつつぼし	1,852			北海道 なつつぼし	1,878	島根 コシヒカリ	2,199	宮城 ひとめぼれ	1,875	広島 あきろまん	1,747	岡山 コシヒカリ	2,199	愛媛 ヒノヒカリ	1,743							広島あきろまん	1,575		
	徳島 コシヒカリ	1,719			山口 ひとめぼれ	1,834	岡山 あきたこまち	1,860	新潟 こしいぶき	1,544	宮城 ひとめぼれ	1,720			徳島 コシヒカリ	1,640							新潟 コシヒカリ	2,131		
									広島 コシヒカリ	2,093	岡山 コシヒカリ	2,026														

-7/6		-7/13		-7/20		-7/27		-8/3		-8/10		-8/17		-8/24		-8/31		-9/7		-9/14		-9/21		-9/28	
産地・品種等	平均価格	産地・品種等	平均価格	産地・品種等	平均価格	産地・品種等	平均価格	産地・品種等	平均価格	産地・品種等	平均価格	産地・品種等	平均価格	産地・品種等	平均価格	産地・品種等	平均価格	産地・品種等	平均価格	産地・品種等	平均価格	産地・品種等	平均価格	産地・品種等	平均価格
ブロック全体	1,764	ブロック全体	1,761	ブロック全体	1,754	ブロック全体	1,759	ブロック全体	1,751	ブロック全体	1,732	ブロック全体	1,746	ブロック全体	1,757	ブロック全体	1,675	ブロック全体	1,705	ブロック全体	1,707	ブロック全体	1,716	ブロック全体	1,711
香川 コシヒカリ	1,522	香川 コシヒカリ	1,547	香川 コシヒカリ	1,558	香川 コシヒカリ	1,601	香川 コシヒカリ	1,589	宮崎 コシヒカリ	1,616	宮崎 コシヒカリ	1,602	長野 コシヒカリ	1,595	香川 コシヒカリ	1,482	香川 コシヒカリ	1,497	香川 コシヒカリ	1,600	愛媛 コシヒカリ	1,632	香川 コシヒカリ	1,579
ブレンド米	1,709	ブレンド米	1,676	ブレンド米	1,720	ブレンド米	1,833	宮崎 コシヒカリ	1,605	香川 コシヒカリ	1,581	ブレンド米	1,642	ブレンド米	1,671	宮崎 コシヒカリ	1,617	宮崎 コシヒカリ	1,608	愛媛 コシヒカリ	1,662	香川 コシヒカリ	1,621	島根 コシヒカリ	1,766
岡山 コシヒカリ	1,815	愛媛 コシヒカリ	1,858	愛媛 コシヒカリ	1,844	愛媛 コシヒカリ	1,918	ブレンド米	1,615	ブレンド米	1,644	愛媛 コシヒカリ	1,895	山口 コシヒカリ	2,033	愛媛 コシヒカリ	1,668	愛媛 コシヒカリ	1,677	山口 コシヒカリ	1,827	山口 コシヒカリ	1,772	山口 コシヒカリ	1,757
愛媛 コシヒカリ	2,008	岡山 あきたこまち	1,666	香川 あきたこまち	1,530	山口 コシヒカリ	1,991	愛媛 コシヒカリ	1,861	岡山 コシヒカリ	1,800	山口 コシヒカリ	2,087	岡山 コシヒカリ	1,790	山口 コシヒカリ	1,859	山口 コシヒカリ	1,906	ブレンド米	1,550	岡山 コシヒカリ	1,635	ブレンド米	1,680
山口 コシヒカリ	2,021	山口 コシヒカリ	2,081	新潟 コシヒカリ	1,860	岡山 コシヒカリ	1,727	岡山 朝日	1,604	山口 コシヒカリ	2,101	岡山 あきたこまち	1,624	愛媛 コシヒカリ	1,939	岡山 あきたこまち	1,647	ブレンド米	1,614	徳島 コシヒカリ	1,592	ブレンド米	1,566	愛媛 コシヒカリ	1,683
広島 あきろまん	1,585	広島 あきろまん	1,583	山口 コシヒカリ	2,076	島根 コシヒカリ	1,804	山口 コシヒカリ	2,027	岡山 あきたこまち	1,739	岡山 ヒノヒカリ	1,527	島根 コシヒカリ	1,996	徳島 コシヒカリ	1,534	島根 ハナエチゼン	1,379	宮崎 コシヒカリ	1,632	島根 コシヒカリ	1,932	岡山 あきたこまち	1,708
島根 コシヒカリ	2,115	香川 あきたこまち	1,565	島根 コシヒカリ	2,071	広島 あきろまん	1,581	島根 コシヒカリ	2,144	島根 コシヒカリ	2,085	島根 コシヒカリ	2,048	岡山 あきたこまち	1,743	ブレンド米	1,593	徳島 コシヒカリ	1,609	岡山 コシヒカリ	1,684	宮崎 コシヒカリ	1,625	岡山 コシヒカリ	1,766
香川 あきたこまち	1,582	島根 コシヒカリ	2,151	岡山 あきたこまち	1,749	岡山 あきたこまち	1,854	岡山 あきたこまち	1,725	愛媛 コシヒカリ	2,024	香川 コシヒカリ	1,961	香川 コシヒカリ	1,961	島根 ハナエチゼン	1,379	島根 コシヒカリ	2,000	島根 コシヒカリ	1,951	岡山 あきたこまち	1,711	徳島 コシヒカリ	1,636
岡山 あきたこまち	1,760	香川 ヒノヒカリ	1,592	岡山 朝日	1,614	香川 あきたこまち	1,578	岡山 コシヒカリ	2,097	岡山 朝日	1,710	岡山 コシヒカリ	1,959	岡山 朝日	1,647			岡山 あきたこまち	1,831	広島 あきろまん	1,589	徳島 コシヒカリ	1,609	宮崎 コシヒカリ	1,570
宮城 ひとめぼれ	1,680	岡山 コシヒカリ	2,001	宮城 ひとめぼれ	1,700	宮城 ひとめぼれ	1,710	香川 あきたこまち	1,572	徳島 コシヒカリ	1,626	徳島 コシヒカリ	1,596	新潟 コシヒカリ	2,110					岡山 あきたこまち	1,789	新潟 コシヒカリ	2,200	新潟 コシヒカリ	2,187
広島 コシヒカリ	1,953	宮城 ひとめぼれ	1,702	岡山 ヒノヒカリ	1,639			宮城 ひとめぼれ	1,704	広島 コシヒカリ	1,955	岡山 朝日	1,661	広島 コシヒカリ	1,972					新潟 コシヒカリ	2,183	宮城 ひとめぼれ	1,636		
				岡山 コシヒカリ	1,966			広島 あきろまん	1,661													広島 コシヒカリ	1,948		
				広島 あきろまん	1,585																				

-10/5		-10/12		-10/19		-10/26		-11/2		-11/9		-11/16		-11/23		-11/30		-12/7		-12/14		-12/21		-12/28	
産地・品種等	平均価格	産地・品種等	平均価格	産地・品種等	平均価格	産地・品種等	平均価格	産地・品種等	平均価格	産地・品種等	平均価格	産地・品種等	平均価格	産地・品種等	平均価格	産地・品種等	平均価格	産地・品種等	平均価格	産地・品種等	平均価格	産地・品種等	平均価格	産地・品種等	平均価格
ブロック全体	1,728	ブロック全体	1,670	ブロック全体	1,662	ブロック全体	1,665	ブロック全体	1,682	ブロック全体	1,668	ブロック全体	1,651	ブロック全体	1,634	ブロック全体	1,651	ブロック全体	1,686	ブロック全体	1,675	ブロック全体	1,704	ブロック全体	1,746
香川 コシヒカリ	1,569	香川 コシヒカリ	1,522	香川 コシヒカリ	1,582	香川 コシヒカリ	1,517	香川 コシヒカリ	1,588	香川 コシヒカリ	1,522	愛媛 コシヒカリ	1,531	香川 コシヒカリ	1,523	愛媛 コシヒカリ	1,614	香川 コシヒカリ	1,563	香川 コシヒカリ	1,575	香川 コシヒカリ	1,618	香川 コシヒカリ	1,584
山口 コシヒカリ	1,755	山口 コシヒカリ	1,741	愛媛 コシヒカリ	1,646	ブレンド米	1,512	愛媛 コシヒカリ	1,667	ブレンド米	1,447	香川 コシヒカリ	1,603	ブレンド米	1,449	香川 コシヒカリ	1,543	岡山 コシヒカリ	1,559	愛媛 コシヒカリ	1,618

-2015/1/4		-1/11		-1/18		-1/25		-2/1		-2/8		-2/15		-2/22		-3/1		-3/8		-3/15		-3/22		-3/29	
産地・品種等	平均価格	産地・品種等	平均価格	産地・品種等	平均価格	産地・品種等	平均価格	産地・品種等	平均価格	産地・品種等	平均価格	産地・品種等	平均価格	産地・品種等	平均価格	産地・品種等	平均価格	産地・品種等	平均価格	産地・品種等	平均価格	産地・品種等	平均価格	産地・品種等	平均価格
ブロック全体	1,766	ブロック全体	1,688	ブロック全体	1,650	ブロック全体	1,686	ブロック全体	1,656	ブロック全体	1,648	ブロック全体	1,654	ブロック全体	1,644	ブロック全体	1,637	ブロック全体	1,644	ブロック全体	1,626	ブロック全体	1,633	ブロック全体	1,618
香川 コシヒカリ	1,536	香川 コシヒカリ	1,563	愛媛 コシヒカリ	1,557	香川 コシヒカリ	1,564	香川 コシヒカリ	1,537	愛媛 コシヒカリ	1,651	香川 コシヒカリ	1,553	香川 コシヒカリ	1,532	香川 コシヒカリ	1,543	香川 コシヒカリ	1,545	香川 コシヒカリ	1,540	香川 コシヒカリ	1,536	香川 コシヒカリ	1,519
愛媛 コシヒカリ	1,588	ブレンド米	1,548	香川 コシヒカリ	1,549	ブレンド米	1,538	愛媛 コシヒカリ	1,563	香川 コシヒカリ	1,550	ブレンド米	1,512	愛媛 コシヒカリ	1,584	愛媛 コシヒカリ	1,636	愛媛 コシヒカリ	1,685	山口 コシヒカリ	1,740	ブレンド米	1,520	新潟 コシヒカリ	1,618
ブレンド米	1,704	愛媛 コシヒカリ	1,662	岡山 あきたこまち	1,559	岡山 コシヒカリ	1,624	山口 コシヒカリ	1,781	ブレンド米	1,578	岡山 あきたこまち	1,569	ブレンド米	1,533	岡山 あきたこまち	1,603	山口 コシヒカリ	1,711	愛媛 コシヒカリ	1,661	愛媛 コシヒカリ	1,686	ブレンド米	1,531
山口 コシヒカリ	1,946	山口 コシヒカリ	1,917	ブレンド米	1,542	岡山 あきたこまち	1,570	ブレンド米	1,601	岡山 あきたこまち	1,596	山口 コシヒカリ	1,726	岡山 コシヒカリ	1,675	ブレンド米	1,516	北海道 ななつぼし	1,440	島根 コシヒカリ	1,661	岡山 あきたこまち	1,561	愛媛 コシヒカリ	1,649
徳島 コシヒカリ	1,496	岡山 キヌヒカリ	1,469	島根 コシヒカリ	1,751	山口 コシヒカリ	1,849	岡山 あきたこまち	1,643	広島 コシヒカリ	1,655	島根 コシヒカリ	1,701	長野 コシヒカリ	1,583	島根 コシヒカリ	1,733	岡山 あきたこまち	1,613	ブレンド米	1,547	新潟 コシヒカリ	1,727	島根 コシヒカリ	1,648
島根 コシヒカリ	2,033	岡山 あきたこまち	1,739	山口 ひとめぼれ	1,601	愛媛 コシヒカリ	1,789	広島 あきろまん	1,483	山口 コシヒカリ	1,845	愛媛 コシヒカリ	1,759	岡山 あきたこまち	1,601	山口 コシヒカリ	1,909	ブレンド米	1,636	岡山 あきたこまち	1,643	山口 コシヒカリ	1,847	山口 コシヒカリ	1,891
岡山 あきたこまち	1,804	香川 あきたこまち	1,513	北海道 ななつぼし	1,666	山口 ひとめぼれ	1,575	島根 コシヒカリ	1,721	山口 ひとめぼれ	1,623	新潟 コシヒカリ	1,785	山口 コシヒカリ	1,873	広島 あきろまん	1,527	島根 コシヒカリ	1,772	北海道 ななつぼし	1,465	長野 コシヒカリ	1,565	岡山 コシヒカリ	1,706
新潟 コシヒカリ	2,190	新潟 コシヒカリ	2,092	山口 コシヒカリ	1,930	岡山 キヌヒカリ	1,363	岡山 朝日	1,453	新潟 コシヒカリ	1,696	香川 あきたこまち	1,506	島根 コシヒカリ	1,771	新潟 コシヒカリ	1,927	広島 コシヒカリ	1,657	岡山 朝日	1,459	島根 コシヒカリ	1,846	岡山 あきたこまち	1,651
岡山 コシヒカリ	1,929	島根 コシヒカリ	1,888	新潟 コシヒカリ	2,141	広島 あきろまん	1,534	徳島 コシヒカリ	1,526	島根 コシヒカリ	1,740	広島 コシヒカリ	1,741	新潟 コシヒカリ	1,806	岡山 朝日	1,401	広島 あきろまん	1,463	広島 コシヒカリ	1,713	北海道 ななつぼし	1,517	岡山 朝日	1,417
広島 コシヒカリ	2,148	宮城 ひとめぼれ	1,732			北海道 ななつぼし	1,743	新潟 コシヒカリ	1,942	広島 あきろまん	1,483	岡山 コシヒカリ	1,813	広島 コシヒカリ	1,720	北海道 ななつぼし	1,481	岡山 キヌヒカリ	1,444	岡山 きぬむすめ	1,399	広島 コシヒカリ	1,756	岡山 きぬむすめ	1,419
山口 ひとめぼれ	1,759	山口 晴るる	1,761			島根 コシヒカリ	1,971	愛媛 ヒノヒカリ	1,504	岡山 キヌヒカリ	1,438			宮城 ひとめぼれ	1,708	愛媛 ヒノヒカリ	1,531	新潟 コシヒカリ	2,010	石川 コシヒカリ	1,687	香川 あきたこまち	1,470	愛媛 ヒノヒカリ	1,467
宮城 ひとめぼれ	1,688	岡山 コシヒカリ	1,821			広島 コシヒカリ	2,012	魚沼 コシヒカリ	2,656	岡山 コシヒカリ	1,716							長野 コシヒカリ	1,553	岡山 コシヒカリ	1,858	愛媛 ヒノヒカリ	1,492	岡山 コシヒカリ	1,778
		広島 コシヒカリ	2,227			新潟 コシヒカリ	2,171															新潟 コシヒカリ	2,121	宮城 ひとめぼれ	1,640
																						島根 つや姫	1,676	広島 あきろまん	1,455
																						岡山 ヒノヒカリ	1,551	北海道 ななつぼし	1,547
																								島根 つや姫	1,730

⑨九州ブロック主要産地・品種等の販売価格の推移（円/5kg・税抜）

九州ブロック主要産地・品種等の販売価格の推移（円/5kg・税抜）

2014年度	-2014/4/6		-4/13		-4/20		-4/27		-5/4		-5/11		-5/18		-5/25		-6/1		-6/8		-6/15		-6/22		-6/29	
	産地・品種等	平均価格	産地・品種等	平均価格	産地・品種等	平均価格	産地・品種等	平均価格	産地・品種等	平均価格	産地・品種等	平均価格	産地・品種等	平均価格	産地・品種等	平均価格	産地・品種等	平均価格	産地・品種等	平均価格	産地・品種等	平均価格	産地・品種等	平均価格	産地・品種等	平均価格
	ブロック全体	1,830	ブロック全体	1,842	ブロック全体	1,820	ブロック全体	1,769	ブロック全体	1,867	ブロック全体	1,863	ブロック全体	1,837	ブロック全体	1,860	ブロック全体	1,796	ブロック全体	1,765	ブロック全体	1,868	ブロック全体	1,832	ブロック全体	1,850
	宮崎 ヒノヒカリ	1,614	宮崎 ヒノヒカリ	1,663	宮崎 ヒノヒカリ	1,579	宮崎 ヒノヒカリ	1,584	宮崎 ヒノヒカリ	1,698	福岡 夢つくし	1,838	宮崎 ヒノヒカリ	1,679	宮崎 ヒノヒカリ	1,679	宮崎 ヒノヒカリ	1,574	宮崎 ヒノヒカリ	1,566	ブレンド米	1,794	宮崎 ヒノヒカリ	1,678	宮崎 ヒノヒカリ	1,704
	ブレンド米	1,816	ブレンド米	1,797	福岡 夢つくし	1,993	ブレンド米	1,903	福岡 夢つくし	1,880	宮崎 ヒノヒカリ	1,680	ブレンド米	1,870	ブレンド米	1,784	ブレンド米	1,815	鹿児島 ヒノヒカリ	1,760	宮崎 ヒノヒカリ	1,761	ブレンド米	1,803	福岡 夢つくし	1,931
	福岡 夢つくし	2,002	福岡 夢つくし	1,945	鹿児島 ヒノヒカリ	2,054	福岡 夢つくし	1,910	ブレンド米	1,848	ブレンド米	1,866	福岡 夢つくし	1,934	福岡 夢つくし	1,875	熊本 森のくまさん	1,945	福岡 夢つくし	1,790	福岡 夢つくし	1,782	福岡 ヒノヒカリ	1,775	ブレンド米	1,817
	熊本 森のくまさん	1,878	鹿児島 ヒノヒカリ	1,928	ブレンド米	1,933	鹿児島 ヒノヒカリ	1,857	熊本 森のくまさん	1,970	熊本 森のくまさん	1,955	熊本 森のくまさん	1,923	熊本 森のくまさん	1,929	福岡 夢つくし	2,012	ブレンド米	1,805	福岡 元気つくし	2,058	熊本 森のくまさん	1,921	熊本 森のくまさん	1,870
	鹿児島 ヒノヒカリ	1,972	熊本 森のくまさん	1,989	熊本 森のくまさん	2,014	熊本 森のくまさん	1,971	鹿児島 ヒノヒカリ	1,948	鹿児島 ヒノヒカリ	1,914	鹿児島 ヒノヒカリ	1,894	鹿児島 ヒノヒカリ	1,999	鹿児島 ヒノヒカリ	1,911	福岡 ヒノヒカリ	1,741	熊本 森のくまさん	1,958	福岡 夢つくし	1,896	福岡 元気つくし	2,143
	熊本 ヒノヒカリ	2,035	熊本 ヒノヒカリ	1,976	熊本 ヒノヒカリ	2,097	宮崎 おてんとそだち	1,609	熊本 ヒノヒカリ	2,069	熊本 ヒノヒカリ	2,023	佐賀 夢しずく	1,559	福岡 元気つくし	2,224	熊本 あきまさり	1,534	熊本 森のくまさん	1,978	福岡 ヒノヒカリ	1,809	鹿児島 ヒノヒカリ	1,953	島根 コシヒカリ	1,429
	福岡 元気つくし	2,161	福岡 元気つくし	2,162	宮崎 おてんとそだち	1,626	佐賀 夢しずく	1,569	佐賀 夢しずく	1,614			熊本 ヒノヒカリ	2,080	熊本 ヒノヒカリ	2,187	熊本 ヒノヒカリ	1,987			鹿児島 ヒノヒカリ	1,915	福岡 元気つくし	2,165	鹿児島 ヒノヒカリ	1,936

-7/6		-7/13		-7/20		-7/27		-8/3		-8/10		-8/17		-8/24		-8/31		-9/7		-9/14		-9/21		-9/28	
産地・品種等	平均価格	産地・品種等	平均価格	産地・品種等	平均価格	産地・品種等	平均価格	産地・品種等	平均価格	産地・品種等	平均価格	産地・品種等	平均価格	産地・品種等	平均価格	産地・品種等	平均価格	産地・品種等	平均価格	産地・品種等	平均価格	産地・品種等	平均価格	産地・品種等	平均価格
ブロック全体	1,790	ブロック全体	1,838	ブロック全体	1,844	ブロック全体	1,813	ブロック全体	1,792	ブロック全体	1,777	ブロック全体	1,778	ブロック全体	1,791	ブロック全体	1,813	ブロック全体	1,787	ブロック全体	1,791	ブロック全体	1,776	ブロック全体	1,762
宮崎 ヒノヒカリ	1,578	宮崎 ヒノヒカリ	1,700	ブレンド米	1,803	鹿児島 ヒノヒカリ	1,734	宮崎 ヒノヒカリ	1,568	鹿児島 コシヒカリ	1,823	宮崎 ヒノヒカリ	1,582	宮崎 ヒノヒカリ	1,602	熊本 森のくまさん	1,876	宮崎 コシヒカリ	1,559	宮崎 コシヒカリ	1,523	福岡 夢つくし	1,903	福岡 夢つくし	1,881
福岡 夢つくし	1,835	ブレンド米	1,840	宮崎 ヒノヒカリ	1,715	宮崎 ヒノヒカリ	1,671	鹿児島 コシヒカリ	1,850	宮崎 ヒノヒカリ	1,657	宮崎 ヒノヒカリ	1,536	宮崎 ヒノヒカリ	1,556	福岡 元気つくし	2,044	宮崎 ヒノヒカリ	1,573	熊本 森のくまさん	1,860	熊本 森のくまさん	1,821	宮崎 ヒノヒカリ	1,593
ブレンド米	1,894	熊本 森のくまさん	1,860	福岡 ヒノヒカリ	1,691	熊本 森のくまさん	1,885	熊本 森のくまさん	1,884	熊本 森のくまさん	1,924	鹿児島 コシヒカリ	1,819	鹿児島 コシヒカリ	1,821	宮崎 コシヒカリ	1,571	熊本 森のくまさん	1,868	熊本 キヌヒカリ	1,478	熊本 キヌヒカリ	1,475	熊本 キヌヒカリ	1,474
熊本 森のくまさん	1,935	福岡 元気つくし	2,071	福岡 夢つくし	1,867	福岡 夢つくし	1,885	福岡 夢つくし	1,962	福岡 夢つくし	1,923	福岡 夢つくし	1,933	熊本 森のくまさん	1,901	宮崎 ヒノヒカリ	1,664	福岡 元気つくし	2,107	宮崎 ヒノヒカリ	1,698	宮崎 コシヒカリ	1,544	熊本 森のくまさん	1,828
福岡 ヒノヒカリ	1,736	鹿児島 ヒノヒカリ	1,881	熊本 森のくまさん	1,916	ブレンド米	1,882	福岡 元気つくし	2,067	ブレンド米	1,893	熊本 森のくまさん	1,928	ブレンド米	1,856	鹿児島 コシヒカリ	1,817	佐賀 コシヒカリ	2,098	福岡 夢つくし	1,985	鹿児島 コシヒカリ	1,816	鹿児島 コシヒカリ	1,799
福岡 元気つくし	2,160	福岡 ヒノヒカリ	1,876	鹿児島 ヒノヒカリ	1,996	福岡 ヒノヒカリ	1,696	ブレンド米	1,956	宮崎 コシヒカリ	1,523	ブレンド米	1,975	福岡 夢つくし	2,070	福岡 夢つくし	2,105	ブレンド米	1,769	鹿児島 コシヒカリ	1,839	ブレンド米	1,719	宮崎 コシヒカリ	1,534
鹿児島 ヒノヒカリ	1,944	福岡 夢つくし	1,918	福岡 元気つくし	2,097	福岡 元気つくし	2,092	福岡 ヒノヒカリ	1,866	熊本 ヒノヒカリ	2,183	福岡 元気つくし	2,156	福岡 元気つくし	2,164	ブレンド米	1,856	福岡 夢つくし	1,904	佐賀 コシヒカリ	2,114	佐賀 コシヒカリ	2,033	ブレンド米	1,841
		佐賀 コシヒカリ	1,766	熊本 ヒノヒカリ	2,136	鹿児島 コシヒカリ	1,831	宮崎 コシヒカリ	1,510	福岡 元気つくし	2,156	佐賀 コシヒカリ	2,142	熊本 ヒノヒカリ	2,233	鹿児島 ヒノヒカリ	1,929	鹿児島 コシヒカリ	1,835	福岡 元気つくし	2,040	宮崎 ヒノヒカリ	1,762	熊本 ヒノヒカリ	2,016
		熊本 ヒノヒカリ	2,218					熊本 ヒノヒカリ	2,128	佐賀 夢しずく	1,436	熊本 ヒノヒカリ	2,216	佐賀 夢しずく	1,413	福岡 ヒノヒカリ	1,778	熊本 キヌヒカリ	1,548	ブレンド米	1,805	福岡 元気つくし	2,148	佐賀 夢しずく	1,376
		熊本 あきまさり	1,522					鹿児島 ヒノヒカリ	1,915	鹿児島 ヒノヒカリ	1,875	佐賀 夢しずく	1,544	佐賀 コシヒカリ	2,152	熊本 ヒノヒカリ	2,162							福岡 元気つくし	2,150
		大分 ヒノヒカリ	1,796					熊本 あきまさり	1,527	福岡 ヒノヒカリ	1,835	鹿児島 ヒノヒカリ	1,876	鹿児島 ヒノヒカリ	2,036	佐賀 コシヒカリ	2,162								
								島根 コシヒカリ	1,480	佐賀 コシヒカリ	2,170	福岡 ヒノヒカリ	1,803	佐賀 さがびより	2,074	熊本 コシヒカリ	1,869								
								大分 ヒノヒカリ	1,815	佐賀 さがびより	2,145	熊本 コシヒカリ	1,931	熊本 コシヒカリ	1,880	熊本 キヌヒカリ	1,549								
								佐賀 さがびより	2,126	熊本 あきまさり	1,462	大分 ヒノヒカリ	1,762	大分 ヒノヒカリ	1,849	大分 コシヒカリ	1,741								
												佐賀 さがびより	2,098	新潟 コシヒカリ	2,421	佐賀 さがびより	2,074								
												新潟 コシヒカリ	2,517			新潟 コシヒカリ	2,423								
												宮崎 おてんとそだち	1,528			佐賀 夢しずく	1,480								
												魚沼 コシヒカリ	3,554			大分 ヒノヒカリ	1,933								
												熊本 あきまさり	1,465												
												熊本 くまさんの力	1,814												
												山口 ひとめぼれ	1,818												

-10/5		-10/12		-10/19		-10/26		-11/2		-11/9		-11/16		-11/23		-11/30		-12/7		-12/14		-12/21		-12/28	
産地・品種等	平均価格	産地・品種等	平均価格	産地・品種等	平均価格	産地・品種等	平均価格	産地・品種等	平均価格	産地・品種等	平均価格	産地・品種等	平均価格	産地・品種等	平均価格	産地・品種等	平均価格	産地・品種等	平均価格	産地・品種等	平均価格	産地・品種等	平均価格	産地・品種等	平均価格
ブロック全体	1,768	ブロック全体	1,735	ブロック全体	1,766	ブロック全体	1,785	ブロック全体	1,736	ブロック全体	1,740	ブロック全体	1,709	ブロック全体	1,727	ブロック全体	1,684	ブロック全体	1,670	ブロック全体	1,743	ブロック全体	1,714	ブロック全体	1,684
福岡 夢つくし	1,856	福岡 夢つくし	1,742	宮崎 ヒノヒカリ	1,613	宮崎 ヒノヒカリ	1,607	宮崎 ヒノヒカリ	1,566	宮崎 ヒノヒカリ	1,607	宮崎 コシヒカリ	1,409	宮崎 ヒノヒカリ	1,548	宮崎 ヒノヒカリ	1,510	宮崎 ヒノヒカリ	1,467	福岡 元気つくし	1,936	宮崎 ヒノヒカリ	1,534	宮崎 ヒノヒカリ	1,461
宮崎 ヒノヒカリ	1,609	鹿児島 ヒノヒカリ	1,621	福岡 夢つくし	1,887	福岡 夢つくし	1,857	熊本 森のくまさん	1,733	熊本 森のくまさん	1,750	熊本 森のくまさん	1,728	熊本 森のくまさん	1,705	熊本 森のくまさん	1,692	鹿児島 ヒノヒカリ	1,635	宮崎 ヒノヒカリ	1,555	熊本 森のくまさん	1,723	福岡 夢つくし	1,768
熊本 森のくまさん	1,761	宮崎 ヒノヒカリ	1,637	熊本 森のくまさん	1,744	福岡 元気つくし	2,094	ブレンド米	1,812	福岡 元気つくし	2,014	宮崎 ヒノヒカリ	1,632	ブレンド米	1,740	福岡 夢つくし	1,703	熊本 森のくまさん	1,755	熊本 森のくまさん	1,756	福岡 ヒノヒカリ	1,632	熊本 森のくまさん	1,745
宮崎 コシヒカリ	1,565	宮崎 コシヒカリ	1,527	鹿児島 コシヒカリ	1,713	熊本 森のくまさん	1,774	福岡 元気つくし	2,130	ブレンド米	1,831	福岡 ヒノヒカリ	1,735	福岡 元気つくし	1,998	福岡 元気つくし	1,934	福岡 元気つくし	1,963	宮崎 コシヒカリ	1,419	福岡 夢つくし	1,816	ブレンド米	1,769
鹿児島 コシヒカリ	1,834	熊本 森のくまさん	1,757	熊本 キヌヒカリ	1,625	鹿児島 ヒノヒカリ	1,720	宮崎 コシヒカリ	1,473	鹿児島 ヒノヒカリ	1,742	ブレンド米	1,768	鹿児島 ヒノヒカリ	1,838	ブレンド米	1,856	ブレンド米	1,692	福岡 ヒノヒカリ	1,696	福岡 元気つくし	2,006	福岡 元気つくし	1,986
熊本 キヌヒカリ	1,580	熊本 キヌヒカリ	1,584	熊本 ヒノヒカリ	1,959	ブレンド米	1,762	熊本 ヒノヒカリ	1,967	宮崎 コシヒカリ	1,436	鹿児島 ヒノヒカリ	1,731	福岡 夢つくし	1,871	宮崎 コシヒカリ	1,446	福岡 夢つくし	1,852	ブレンド米	1,827	宮崎 コシヒカリ	1,397	鹿児島 ヒノヒカリ	1,752
ブレンド米	1,809	福岡 元気つくし	2,110	鹿児島 ヒノヒカリ	1,749	鹿児島 コシヒカリ	1,736	鹿児島 ヒノヒカリ	1,808	熊本 ヒノヒカリ	1,935	福岡 元気つくし	2,092	宮崎 コシヒカリ	1,408	鹿児島 ヒノヒカリ	1,749	宮崎 コシヒカリ	1,406	福岡 夢つくし	1,947	ブレンド米	1,830	福岡 ヒノヒカリ	1,636
福岡 元気つくし	2,106	鹿児島 コシヒカリ	1,863	福岡 元気つくし	2,109	熊本 ヒノヒカリ	1,944	福岡 夢つくし	1,952	山口 きぬむすめ	1,373	福岡 夢つくし	1,804	福岡 ヒノヒカリ	1,855	熊本 ヒノヒカリ	1,991	福岡 ヒノヒカリ	1,717	鹿児島 ヒノヒカリ	1,784	鹿児島 ヒノヒカリ	1,776	宮崎 コシヒカリ	1,409
熊本 ヒノヒカリ	2,011	ブレンド米	1,775	ブレンド米	1,849	宮崎 コシヒカリ	1,542	鹿児島 コシヒカリ	1,730			熊本 ヒノヒカリ	1,855												

-2015/1/4		-1/11		-1/18		-1/25		-2/1		-2/8		-2/15		-2/22		-3/1		-3/8		-3/15		-3/22		-3/29	
産地・品種等	平均価格	産地・品種等	平均価格	産地・品種等	平均価格	産地・品種等	平均価格	産地・品種等	平均価格	産地・品種等	平均価格	産地・品種等	平均価格	産地・品種等	平均価格	産地・品種等	平均価格	産地・品種等	平均価格	産地・品種等	平均価格	産地・品種等	平均価格	産地・品種等	平均価格
ブロック全体	1,822	ブロック全体	1,737	ブロック全体	1,691	ブロック全体	1,716	ブロック全体	1,708	ブロック全体	1,680	ブロック全体	1,590	ブロック全体	1,717	ブロック全体	1,678	ブロック全体	1,583	ブロック全体	1,673	ブロック全体	1,578	ブロック全体	1,681
宮崎 ヒノヒカリ	1,568	宮崎 ヒノヒカリ	1,568	宮崎 ヒノヒカリ	1,493	宮崎 ヒノヒカリ	1,525	宮崎 ヒノヒカリ	1,565	宮崎 ヒノヒカリ	1,478	宮崎 ヒノヒカリ	1,368	宮崎 ヒノヒカリ	1,561	宮崎 ヒノヒカリ	1,482	宮崎 ヒノヒカリ	1,362	宮崎 ヒノヒカリ	1,451	宮崎 ヒノヒカリ	1,363	宮崎 ヒノヒカリ	1,446
福岡 夢つくし	1,854	福岡 元気つくし	1,979	熊本 森のくまさん	1,708	熊本 森のくまさん	1,682	熊本 森のくまさん	1,699	熊本 森のくまさん	1,709	熊本 森のくまさん	1,717	熊本 森のくまさん	1,693	福岡 元気つくし	1,983	熊本 森のくまさん	1,734	福岡 元気つくし	1,847	鹿児島 ヒノヒカリ	1,516	福岡 元気つくし	1,924
鹿児島 ヒノヒカリ	1,958	福岡 夢つくし	1,823	福岡 元気つくし	2,029	福岡 夢つくし	1,730	宮崎 コシヒカリ	1,410	ブレンド米	1,739	福岡 ヒノヒカリ	1,714	福岡 元気つくし	1,931	宮崎 コシヒカリ	1,342	福岡 元気つくし	2,019	ブレンド米	1,739	福岡 夢つくし	1,736	福岡 夢つくし	1,793
熊本 森のくまさん	1,733	ブレンド米	1,749	福岡 夢つくし	1,813	宮崎 コシヒカリ	1,410	福岡 元気つくし	1,989	福岡 夢つくし	1,841	福岡 夢つくし	1,823	ブレンド米	1,726	熊本 森のくまさん	1,672	福岡 夢つくし	1,810	福岡 夢つくし	1,844	福岡 元気つくし	1,915	熊本 森のくまさん	1,710
福岡 元気つくし	2,061	熊本 森のくまさん	1,717	ブレンド米	1,782	福岡 元気つくし	2,069	ブレンド米	1,773	福岡 ヒノヒカリ	1,707	鹿児島 ヒノヒカリ	1,755	福岡 夢つくし	1,770	鹿児島 ヒノヒカリ	1,726	宮崎 コシヒカリ	1,429	熊本 森のくまさん	1,726	熊本 森のくまさん	1,724	ブレンド米	1,703
ブレンド米	1,999	鹿児島 ヒノヒカリ	1,776	宮崎 コシヒカリ	1,426	鹿児島 ヒノヒカリ	1,745	福岡 夢つくし	1,836	福岡 元気つくし	2,065	福岡 元気つくし	2,025	宮崎 コシヒカリ	1,438	福岡 夢つくし	1,986	鹿児島 ヒノヒカリ	1,737	宮崎 コシヒカリ	1,420	ブレンド米	1,823	鹿児島 ヒノヒカリ	1,754
熊本 ヒノヒカリ	2,040	宮崎 コシヒカリ	1,446	鹿児島 ヒノヒカリ	1,748	ブレンド米	1,873	鹿児島 ヒノヒカリ	1,689	鹿児島 ヒノヒカリ	1,757	鹿児島 コシヒカリ	1,678	鹿児島 ヒノヒカリ	1,741	ブレンド米	1,876	熊本 あきまさり	1,311	鹿児島 ヒノヒカリ	1,750	福岡 ヒノヒカリ	1,654	熊本 ヒノヒカリ	1,874
		鹿児島 コシヒカリ	1,701	北海道 ななつぼし	1,647	熊本 ヒノヒカリ	1,973	熊本 ヒノヒカリ	1,840	宮崎 コシヒカリ	1,490	ブレンド米	1,822	鹿児島 コシヒカリ	1,671	熊本 くまさんの力	1,755	ブレンド米	1,888	熊本 ヒノヒカリ	1,912			宮崎 コシヒカリ	1,449
						鹿児島 コシヒカリ	1,715	宮城 つや姫	1,922	熊本 ヒノヒカリ	1,819			福岡 ヒノヒカリ	1,776	鹿児島 コシヒカリ	1,598	熊本 ヒノヒカリ	1,772	鹿児島 コシヒカリ	1,604			佐賀 さがびより	1,540
																								鹿児島 コシヒカリ	1,690

（7）ブロック別主要産地・品種等の販売割合の推移

①北海道ブロック

北海道ブロック主要産地・品種等の販売割合の推移（%）

2014年度	—2014/4/6		-4/13		-4/20		-4/27		-5/4		-5/11		-5/18		-5/25		-6/1		-6/8		-6/15		-6/22		-6/29	
	産地・品種等	販売割合	産地・品種等	販売割合	産地・品種等	販売割合	産地・品種等	販売割合	産地・品種等	販売割合	産地・品種等	販売割合	産地・品種等	販売割合	産地・品種等	販売割合	産地・品種等	販売割合	産地・品種等	販売割合	産地・品種等	販売割合	産地・品種等	販売割合	産地・品種等	販売割合
	北海道 ゆめぴりか	30.4	北海道 ゆめぴりか	25.8	北海道 ゆめぴりか	28.1	北海道 ゆめぴりか	26.7	北海道 ゆめぴりか	32.2	北海道 ゆめぴりか	29.1	北海道 ゆめぴりか	30.6	北海道 ゆめぴりか	28.0	北海道 ななつぼし	27.4	北海道 ななつぼし	25.0	北海道 ゆめぴりか	28.5	北海道ゆめぴりか	27.8	北海道 ゆめぴりか	27.5
	北海道 ななつぼし	26.4	北海道 ななつぼし	24.1	北海道 ななつぼし	20.6	北海道 ななつぼし	22.8	北海道 ななつぼし	21.6	北海道 ななつぼし	24.5	北海道 ふっくりんこ	22.8	北海道 ななつぼし	22.8	北海道 ゆめぴりか	26.4	北海道 ゆめぴりか	23.8	北海道 ななつぼし	22.0	北海道ななつぼし	26.1	北海道 ななつぼし	23.2
	北海道 ふっくりんこ	12.9	北海道 ふっくりんこ	13.8	北海道 ふっくりんこ	17.5	北海道 ふっくりんこ	13.0	北海道 ふっくりんこ	12.5	北海道 ふっくりんこ	15.1	北海道 ななつぼし	17.4	北海道 ふっくりんこ	12.2	北海道 ふっくりんこ	15.4	北海道 ふっくりんこ	11.9	北海道 ふっくりんこ	16.9	北海道ふっくりんこ	12.4	北海道 ふっくりんこ	13.2
	北海道 おぼろづき	7.2	北海道 おぼろづき	8.6	北海道 おぼろづき	12.0	茨城 コシヒカリ	8.3	北海道 おぼろづき	9.9	北海道 おぼろづき	8.0	北海道 おぼろづき	8.5	茨城 コシヒカリ	8.0	北海道 おぼろづき	7.2	北海道 おぼろづき	11.8	北海道 おぼろづき	7.8	北海道おぼろづき	9.0	茨城 コシヒカリ	7.2
	ブレンド米	6.0	ブレンド米	7.1	ブレンド米	5.6	北海道 おぼろづき	7.9	ブレンド米	6.4	ブレンド米	6.5	ブレンド米	6.6	北海道 おぼろづき	7.2	ブレンド米	6.2	茨城 コシヒカリ	7.3	ブレンド米	6.7	ブレンド米	5.2	北海道 おぼろづき	6.8
			茨城 コシヒカリ	5.7			ブレンド米	6.4							ブレンド米	6.4			ブレンド米	5.5					ブレンド米	5.1

-7/6		-7/13		-7/20		-7/27		-8/3		-8/10		-8/17		-8/24		-8/31		-9/7		-9/14		-9/21		-9/28	
産地・品種等	販売割合	産地・品種等	販売割合	産地・品種等	販売割合	産地・品種等	販売割合	産地・品種等	販売割合	産地・品種等	販売割合	産地・品種等	販売割合	産地・品種等	販売割合	産地・品種等	販売割合	産地・品種等	販売割合	産地・品種等	販売割合	産地・品種等	販売割合	産地・品種等	販売割合
北海道 ゆめぴりか	29.8	北海道 ゆめぴりか	27.1	北海道 ゆめぴりか	29.2	北海道 ゆめぴりか	32.4	北海道 ゆめぴりか	31.3	北海道 ゆめぴりか	33.1	北海道 ゆめぴりか	31.5	北海道 ゆめぴりか	28.6	北海道 ゆめぴりか	28.0	北海道 ゆめぴりか	24.3	北海道 ゆめぴりか	26.6	北海道 ゆめぴりか	36.8	北海道 ゆめぴりか	34.1
北海道 ななつぼし	19.2	北海道 ななつぼし	26.5	北海道 ななつぼし	21.8	北海道 ななつぼし	24.4	北海道 ななつぼし	22.1	北海道 ななつぼし	17.3	北海道 ふっくりんこ	18.3	北海道 ななつぼし	18.1	北海道 ななつぼし	22.0	北海道 ななつぼし	22.0	北海道 ななつぼし	22.6	北海道 ななつぼし	16.1	北海道 ななつぼし	22.4
北海道 ふっくりんこ	15.6	北海道 ふっくりんこ	13.3	北海道 ふっくりんこ	17.7	北海道 ふっくりんこ	12.7	北海道 ふっくりんこ	12.2	北海道 ふっくりんこ	11.8	北海道 ななつぼし	12.7	北海道 ふっくりんこ	14.1	北海道 おぼろづき	11.4	茨城 あきたこまち	12.1	茨城 コシヒカリ	11.9	北海道 ふっくりんこ	13.4	茨城 コシヒカリ	13.7
北海道 おぼろづき	8.0	北海道 おぼろづき	6.8	北海道 おぼろづき	7.8	北海道 おぼろづき	6.6	北海道 おぼろづき	7.1	ブレンド米	8.7	宮崎 コシヒカリ	8.5	宮崎 コシヒカリ	9.0	北海道 ふっくりんこ	9.1	北海道 ふっくりんこ	10.0	茨城 あきたこまち	10.9	茨城 コシヒカリ	9.3	茨城 あきたこまち	7.4
ブレンド米	6.3	ブレンド米	5.8	ブレンド米	6.4	ブレンド米	5.3	ブレンド米	6.3	宮崎 コシヒカリ	8.4	北海道 おぼろづき	6.7	北海道 おぼろづき	8.2	茨城 あきたこまち	6.9	茨城 コシヒカリ	5.9	北海道 ふっくりんこ	7.2	茨城 あきたこまち	6.4	北海道 ふっくりんこ	5.6
茨城 コシヒカリ	5.8	新潟 コシヒカリ	4.0					新潟 コシヒカリ	5.1	北海道 おぼろづき	6.0	新潟 コシヒカリ	4.8	ブレンド米	6.9	ブレンド米	4.5	北海道 おぼろづき	5.6	ブレンド米	4.0				
																		新潟 コシヒカリ	4.6						

-10/5		-10/12		-10/19		-10/26		-11/2		-11/9		-11/16		-11/23		-11/30		-12/7		-12/14		-12/21		-12/28	
産地・品種等	販売割合	産地・品種等	販売割合	産地・品種等	販売割合	産地・品種等	販売割合	産地・品種等	販売割合	産地・品種等	販売割合	産地・品種等	販売割合	産地・品種等	販売割合	産地・品種等	販売割合	産地・品種等	販売割合	産地・品種等	販売割合	産地・品種等	販売割合	産地・品種等	販売割合
北海道 ゆめぴりか	29.2	北海道 ゆめぴりか	31.3	北海道 ゆめぴりか	30.5	北海道 ゆめぴりか	26.6	北海道 ゆめぴりか	28.9	北海道 ゆめぴりか	27.4	北海道 ゆめぴりか	30.7	北海道 ゆめぴりか	26.8	北海道 ゆめぴりか	30.9	北海道 ゆめぴりか	27.5	北海道 ゆめぴりか	32.8	北海道 ゆめぴりか	30.5	北海道 ゆめぴりか	36.6
北海道 ななつぼし	22.7	北海道 ななつぼし	18.7	北海道 ななつぼし	24.2	北海道 ななつぼし	19.1	北海道 ななつぼし	18.3	北海道 ななつぼし	22.6	北海道 ななつぼし	16.9	北海道 ななつぼし	17.8	北海道 ななつぼし	19.3	北海道 ななつぼし	20.6	北海道 ななつぼし	23.6	北海道 ななつぼし	18.2	北海道 ななつぼし	18.7
北海道 おぼろづき	9.6	北海道 ふっくりんこ	12.5	北海道 ふっくりんこ	18.5	茨城 コシヒカリ	18.2	北海道 ふっくりんこ	10.9	北海道 ふっくりんこ	12.5	北海道 ふっくりんこ	16.6	茨城 コシヒカリ	15.8	ブレンド米	12.6	北海道 ふっくりんこ	13.7	北海道 ふっくりんこ	11.6	北海道 ふっくりんこ	14.1	北海道 ふっくりんこ	10.7
北海道 ふっくりんこ	9.3	北海道 おぼろづき	7.6	北海道 おぼろづき	5.4	北海道 ふっくりんこ	11.7	茨城 コシヒカリ	9.7	北海道 おぼろづき	8.0	北海道 おぼろづき	10.8	北海道 ふっくりんこ	11.1	北海道 ふっくりんこ	10.6	茨城 コシヒカリ	7.9	北海道 おぼろづき	7.6	茨城 コシヒカリ	9.3	北海道 おぼろづき	6.8
茨城 あきたこまち	6.0	茨城 コシヒカリ	7.1	茨城 コシヒカリ	5.3	北海道 おぼろづき	6.7	ブレンド米	7.2	茨城 コシヒカリ	6.8	ブレンド米	5.5	北海道 おぼろづき	8.3	北海道 おぼろづき	6.7	ブレンド米	7.8	ブレンド米	5.7	北海道 おぼろづき	8.4	茨城 コシヒカリ	6.1
北海道 ほしのゆめ	5.9	ブレンド米	5.8					北海道 おぼろづき	5.5	ブレンド米	5.1			ブレンド米	6.9			北海道 おぼろづき	6.7					新潟 コシヒカリ	5.5

-2015/1/4		-1/11		-1/18		-1/25		-2/1		-2/8		-2/15		-2/22		-3/1		-3/8		-3/15		-3/22		-3/29	
産地・品種等	販売割合	産地・品種等	販売割合	産地・品種等	販売割合	産地・品種等	販売割合	産地・品種等	販売割合	産地・品種等	販売割合	産地・品種等	販売割合	産地・品種等	販売割合	産地・品種等	販売割合	産地・品種等	販売割合	産地・品種等	販売割合	産地・品種等	販売割合	産地・品種等	販売割合
北海道 ゆめぴりか	25.5	北海道 ゆめぴりか	29.4	北海道 ゆめぴりか	26.2	北海道 ゆめぴりか	26.6	北海道 ゆめぴりか	27.2	北海道 ゆめぴりか	28.1	北海道 ゆめぴりか	25.9	北海道 ゆめぴりか	29.4	北海道 ななつぼし	28.3	北海道 ゆめぴりか	30.6	北海道 ゆめぴりか	28.8	北海道 ゆめぴりか	29.7	北海道 ゆめぴりか	36.4
北海道 ななつぼし	19.9	北海道 ななつぼし	19.5	北海道 ななつぼし	15.4	北海道 ななつぼし	24.6	北海道 ななつぼし	20.5	北海道 ななつぼし	22.8	北海道 ななつぼし	22.9	北海道 ななつぼし	21.1	北海道 ゆめぴりか	25.0	北海道 ななつぼし	23.1	北海道 ななつぼし	19.9	北海道 ななつぼし	22.4	北海道 ななつぼし	19.0
北海道 ふっくりんこ	11.0	北海道 ふっくりんこ	15.1	北海道 おぼろづき	10.9	北海道 ふっくりんこ	12.3	北海道 ふっくりんこ	11.1	北海道 ふっくりんこ	20.6	北海道 ふっくりんこ	13.0	北海道 ふっくりんこ	13.8	北海道 ふっくりんこ	12.7	北海道 ふっくりんこ	14.6	北海道 ふっくりんこ	14.2	北海道 ふっくりんこ	12.4	北海道 ふっくりんこ	11.0
茨城 コシヒカリ	10.2	茨城 コシヒカリ	9.4	北海道 ふっくりんこ	10.7	北海道 おぼろづき	7.4	茨城 コシヒカリ	9.1	北海道 おぼろづき	5.8	ブレンド米	7.8	北海道 おぼろづき	10.4	北海道 おぼろづき	7.3	北海道 おぼろづき	10.0	北海道 おぼろづき	8.3	ブレンド米	7.6	茨城 コシヒカリ	6.4
北海道 おぼろづき	9.1	北海道 おぼろづき	5.6	茨城 コシヒカリ	8.7	ブレンド米	6.6	北海道 おぼろづき	7.3	ブレンド米	5.1	北海道 おぼろづき	6.8	ブレンド米	7.0	ブレンド米	4.3	茨城 コシヒカリ	4.8	茨城 コシヒカリ	6.0	北海道 おぼろづき	6.6	北海道 おぼろづき	6.4
ブレンド米	7.5	新潟 コシヒカリ	5.4	ブレンド米	6.6	新潟 コシヒカリ	5.6	ブレンド米	5.4			新潟 コシヒカリ	4.2			茨城 コシヒカリ	3.9			ブレンド米	5.7	新潟 コシヒカリ	5.0	ブレンド米	4.8
				新潟 コシヒカリ	4.3																				

②東北ブロック主要産地・品種等の販売割合の推移（%）

東北ブロック主要産地・品種等の販売割合の推移（%）

2014年度	—2014/4/6		-4/13		-4/20		-4/27		-5/4		-5/11		-5/18		-5/25		-6/1		-6/8		-6/15		-6/22		-6/29	
	産地・品種等	販売割合	産地・品種等	販売割合	産地・品種等	販売割合	産地・品種等	販売割合	産地・品種等	販売割合	産地・品種等	販売割合	産地・品種等	販売割合	産地・品種等	販売割合	産地・品種等	販売割合	産地・品種等	販売割合	産地・品種等	販売割合	産地・品種等	販売割合	産地・品種等	販売割合
	新潟 コシヒカリ	33.2	山形 つや姫	28.6	山形 つや姫	24.2	山形 つや姫	29.0	山形 つや姫	29.8	山形 つや姫	35.6	山形 つや姫	20.6	山形 つや姫	31.9	山形 つや姫	34.9	山形 つや姫	39.4	秋田 あきたこまち	24.1	山形つや姫	23.9	山形 つや姫	21.0
	秋田 あきたこまち	21.7	新潟 コシヒカリ	20.9	新潟 コシヒカリ	24.2	新潟 コシヒカリ	18.7	新潟 コシヒカリ	20.9	秋田 あきたこまち	12.1	秋田 あきたこまち	19.2	新潟 コシヒカリ	13.2	新潟 コシヒカリ	10.9	新潟 こいしぶき	12.4	新潟 コシヒカリ	19.1	福島ひとめぼれ	16.2	新潟 コシヒカリ	20.8
	山形 つや姫	19.5	宮城 ひとめぼれ	16.8	秋田 あきたこまち	13.3	福島 ひとめぼれ	13.2	秋田 あきたこまち	13.3	新潟 コシヒカリ	10.9	新潟 コシヒカリ	16.3	秋田 あきたこまち	10.9	宮城 ひとめぼれ	10.7	福島 ひとめぼれ	10.9	山形 つや姫	17.8	秋田あきたこまち	13.8	秋田 あきたこまち	17.9
	宮城 ひとめぼれ	8.1	新潟 こいしぶき	11.7	宮城 ひとめぼれ	8.5	宮城 ひとめぼれ	10.2	宮城 ひとめぼれ	10.9	新潟 こいしぶき	10.8	福島 ひとめぼれ	14.3	新潟 こいしぶき	10.4	北海道 ゆめぴりか	10.3	宮城 ひとめぼれ	9.0	宮城 ひとめぼれ	14.6	新潟こいしぶき	12.3	宮城 ひとめぼれ	16.1
			秋田 あきたこまち	6.6	宮城 ササニシキ	6.9	新潟 こいしぶき	10.2	福島 ひとめぼれ	10.1	宮城 ひとめぼれ	9.2	宮城 ひとめぼれ	13.4	福島 ひとめぼれ	9.7	福島 ひとめぼれ	8.0	秋田 あきたこまち	7.8	福島 ひとめぼれ	8.0	新潟コシヒカリ	12.0	福島 ひとめぼれ	7.6
					北海道 ゆめぴりか	5.8					福島 ひとめぼれ	7.2			宮城 ひとめぼれ	9.5	福島 コシヒカリ	7.9	新潟 コシヒカリ	6.5			宮城ひとめぼれ	9.7		

-7/6		-7/13		-7/20		-7/27		-8/3		-8/10		-8/17		-8/24		-8/31		-9/7		-9/14		-9/21		-9/28	
産地・品種等	販売割合	産地・品種等	販売割合	産地・品種等	販売割合	産地・品種等	販売割合	産地・品種等	販売割合	産地・品種等	販売割合	産地・品種等	販売割合	産地・品種等	販売割合	産地・品種等	販売割合	産地・品種等	販売割合	産地・品種等	販売割合	産地・品種等	販売割合	産地・品種等	販売割合
山形 つや姫	24.3	山形 つや姫	24.9	秋田 あきたこまち	27.1	山形 つや姫	20.5	山形 つや姫	46.7	山形 つや姫	37.5	山形 つや姫	38.2	山形 つや姫	34.4	山形 つや姫	27.5	山形 つや姫	27.8	山形 つや姫	31.7	新潟 こいしぶき	35.8	新潟 コシヒカリ	30.5
秋田 あきたこまち	22.1	新潟 こいしぶき	16.4	宮城 ひとめぼれ	16.4	福島 ひとめぼれ	13.0	新潟 コシヒカリ	9.8	新潟 コシヒカリ	14.2	秋田 あきたこまち	14.7	新潟 コシヒカリ	12.6	秋田 あきたこまち	21.6	秋田 あきたこまち	22.4	ブレンド米	17.4	山形 つや姫	19.6	山形 つや姫	18.4
新潟 コシヒカリ	18.2	福島 ひとめぼれ	14.0	山形 つや姫	15.8	新潟 こいしぶき	12.3	宮城 ひとめぼれ	9.0	秋田 あきたこまち	10.4	新潟 コシヒカリ	14.2	新潟 こいしぶき	12.3	新潟 コシヒカリ	13.7	福島 ひとめぼれ	14.5	秋田 あきたこまち	10.2	新潟 コシヒカリ	8.8	富山 コシヒカリ	15.4
福島 ひとめぼれ	13.2	宮城 ひとめぼれ	11.4	福島 ひとめぼれ	11.3	宮城 ひとめぼれ	12.1	福島 ひとめぼれ	8.3	新潟 こいしぶき	9.3	宮城 ひとめぼれ	8.8	宮城 ひとめぼれ	10.9	宮城 ひとめぼれ	12.3	新潟 コシヒカリ	12.0	新潟 コシヒカリ	8.9	宮城 ひとめぼれ	8.3	宮城 ひとめぼれ	11.8
宮城 ひとめぼれ	7.6	秋田 あきたこまち	9.3	北海道 ゆめぴりか	9.4	秋田 あきたこまち	10.6	秋田 あきたこまち	6.0	福島 ひとめぼれ	8.3	北海道 ゆめぴりか	8.2	北海道 ゆめぴりか	8.2	福島 コシヒカリ	6.5	宮城 ひとめぼれ	10.5	宮城 ひとめぼれ	8.5	北海道 ゆめぴりか	7.3	福島 ひとめぼれ	7.1
		新潟 コシヒカリ	8.0	新潟 コシヒカリ	9.1	福島 コシヒカリ	9.4	魚沼 コシヒカリ	4.9	宮城 ひとめぼれ	7.8			秋田 あきたこまち	5.5					北海道 ゆめぴりか	7.7	福島 ひとめぼれ	6.8		
						新潟 コシヒカリ	8.6																		

-10/5		-10/12		-10/19		-10/26		-11/2		-11/9		-11/16		-11/23		-11/30		-12/7		-12/14		-12/21		-12/28	
産地・品種等	販売割合	産地・品種等	販売割合	産地・品種等	販売割合	産地・品種等	販売割合	産地・品種等	販売割合	産地・品種等	販売割合	産地・品種等	販売割合	産地・品種等	販売割合	産地・品種等	販売割合	産地・品種等	販売割合	産地・品種等	販売割合	産地・品種等	販売割合	産地・品種等	販売割合
山形 つや姫	41.0	山形 つや姫	37.2	山形 つや姫	42.3	山形 つや姫	38.2	山形 つや姫	29.4	山形 つや姫	31.8	山形 つや姫	25.2	山形 つや姫	28.9	秋田 あきたこまち	24.8	新潟コシヒカリ	27.8	山形 つや姫	40.6	山形 つや姫	28.9	山形 つや姫	32.5
新潟 コシヒカリ	30.8	新潟 コシヒカリ	20.9	秋田 あきたこまち	15.6	新潟 コシヒカリ	19.9	新潟 コシヒカリ	24.4	新潟 コシヒカリ	18.5	山形 はえぬき	15.6	新潟 コシヒカリ	23.2	宮城 ひとめぼれ	22.3	秋田 あきたこまち	25.7	新潟 コシヒカリ	21.1	新潟 コシヒカリ	16.3	新潟 コシヒカリ	18.2
宮城 ひとめぼれ	8.1	秋田 あきたこまち	20.2	新潟 コシヒカリ	14.5	山形 はえぬき	9.2	新潟 こいしぶき	14.9	秋田 あきたこまち	12.7	新潟 コシヒカリ	14.6	新潟 こいしぶき	10.5	山形 つや姫	21.7	山形 つや姫	22.9	秋田 あきたこまち	9.4	山形 はえぬき	15.1	秋田 あきたこまち	16.0
福島 ひとめぼれ	6.6	宮城 ひとめぼれ	7.3	宮城 ひとめぼれ	7.5	宮城 ひとめぼれ	8.0	宮城 ひとめぼれ	6.5	北海道 ゆめぴりか	10.5	北海道 ゆめぴりか	11.2	宮城 ひとめぼれ	9.4	新潟 コシヒカリ	8.3	宮城 ひとめぼれ	6.8	宮城 ひとめぼれ	8.6	秋田 あきたこまち	11.5	新潟 こいしぶき	8.8
				魚沼 コシヒカリ	6.2	秋田 あきたこまち	7.2	福島 コシヒカリ	5.4	宮城 ひとめぼれ	7.4	宮城 ひとめぼれ	9.2	北海道 ゆめぴりか	9.1	新潟 こいしぶき	6.8			福島 コシヒカリ	5.2	宮城 ひとめぼれ	7.8	魚沼 コシヒカリ	6.0
												福島 ひとめぼれ	8.6									福島 ひとめぼれ	6.4		

-2015/1/4		-1/11		-1/18		-1/25		-2/1		-2/8		-2/15		-2/22		-3/1		-3/8		-3/15		-3/22		-3/29	
産地・品種等	販売割合	産地・品種等	販売割合	産地・品種等	販売割合	産地・品種等	販売割合	産地・品種等	販売割合	産地・品種等	販売割合	産地・品種等	販売割合	産地・品種等	販売割合	産地・品種等	販売割合	産地・品種等	販売割合	産地・品種等	販売割合	産地・品種等	販売割合	産地・品種等	販売割合
山形 つや姫	32.5	山形 つや姫	27.7	秋田 あきたこまち	21.0	山形 つや姫	25.1	山形 つや姫	32.5	新潟 コシヒカリ	18.4	山形 つや姫	18.4	新潟 コシヒカリ	24.8	新潟 コシヒカリ	36.4	山形 つや姫	28.3	新潟 コシヒカリ	24.3	山形 つや姫	25.0	山形 つや姫	28.0
新潟 コシヒカリ	21.8	新潟 コシヒカリ	27.4	新潟 コシヒカリ	18.5	新潟 コシヒカリ	16.3	新潟 コシヒカリ	26.6	山形 つや姫	17.6	新潟 コシヒカリ	18.3	秋田 あきたこまち	23.3	山形 つや姫	24.0	宮城 ひとめぼれ	15.8	秋田 あきたこまち	19.9	新潟 コシヒカリ	20.2	新潟 コシヒカリ	26.7
秋田 あきたこまち	9.6	秋田 あきたこまち	16.9	山形 つや姫	18.1	北海道 ゆめぴりか	13.6	秋田 あきたこまち	18.1	秋田 あきたこまち	14.4	北海道 ゆめぴりか	14.3	山形 つや姫	17.8	秋田 あきたこまち	10.2	新潟 コシヒカリ	11.4	山形 つや姫	17.1	宮城 ひとめぼれ	15.8	秋田 あきたこまち	19.3
福島 コシヒカリ	7.8	宮城 ひとめぼれ	10.0	山形 はえぬき	12.0	福島 ひとめぼれ	8.2	宮城 ひとめぼれ	7.0	宮城 ひとめぼれ	13.9	福島 ひとめぼれ	11.3	北海道 ゆめぴりか	9.7	宮城 ひとめぼれ	8.3	山形 はえぬき	10.9	北海道 ゆめぴりか	9.5	秋田 あきたこまち	11.7	宮城 ひとめぼれ	10.4
宮城 ひとめぼれ	6.5			新潟 こいしぶき	9.3	宮城 ひとめぼれ	7.7			山形 はえぬき	9.6	宮城 ひとめぼれ	11.1	宮城 ひとめぼれ	7.0	北海道 ゆめぴりか	8.0	秋田 あきたこまち	9.6	宮城 ひとめぼれ	8.1	北海道 ゆめぴりか	8.5		
新潟 こいしぶき	5.5			宮城 ひとめぼれ	6.5	秋田 あきたこまち	6.4			新潟 こいしぶき	9.1	秋田 あきたこまち	7.0							新潟 こいしぶき	8.3	福島 ひとめぼれ	6.7		
						福島 コシヒカリ	6.2																		

③関東ブロック主要産地・品種等の販売割合の推移（%）

関東ブロック主要産地・品種等の販売割合の推移（%）

2014年度	—2014/4/6		—4/13		-4/20		-4/27		-5/4		-5/11		-5/18		-5/25		-6/1		-6/8		-6/15		-6/22		-6/29	
	産地・品種等	販売割合	産地・品種等	販売割合	産地・品種等	販売割合	産地・品種等	販売割合	産地・品種等	販売割合	産地・品種等	販売割合	産地・品種等	販売割合	産地・品種等	販売割合	産地・品種等	販売割合	産地・品種等	販売割合	産地・品種等	販売割合	産地・品種等	販売割合	産地・品種等	販売割合
	茨城 コシヒカリ	16.0	秋田 あきたこまち	19.1	新潟 コシヒカリ	18.1	秋田 あきたこまち	20.3	新潟 コシヒカリ	17.5	秋田 あきたこまち	19.3	茨城 コシヒカリ	14.4	北海道 ななつぼし	15.9	新潟 コシヒカリ	17.5	栃木 コシヒカリ	16.7	秋田 あきたこまち	13.8	新潟コシヒカリ	15.7	北海道 ななつぼし	18.0
	秋田 あきたこまち	13.8	栃木 コシヒカリ	11.2	茨城 コシヒカリ	13.8	栃木 コシヒカリ	12.6	茨城 コシヒカリ	14.4	栃木 コシヒカリ	15.6	栃木 コシヒカリ	13.3	栃木 コシヒカリ	13.3	茨城 コシヒカリ	12.2	秋田 あきたこまち	10.8	茨城 コシヒカリ	12.6	栃木コシヒカリ	12.6	茨城 コシヒカリ	13.9
	北海道 ななつぼし	12.6	茨城 コシヒカリ	10.6	栃木 コシヒカリ	11.9	茨城 コシヒカリ	11.2	栃木 コシヒカリ	11.3	新潟 コシヒカリ	9.9	北海道 ななつぼし	11.6	秋田 あきたこまち	11.3	栃木 コシヒカリ	10.2	茨城 コシヒカリ	9.1	栃木 コシヒカリ	12.2	秋田あきたこまち	11.0	栃木 コシヒカリ	13.1
	栃木 コシヒカリ	12.0	北海道 ななつぼし	10.5	北海道 ななつぼし	10.8	新潟 コシヒカリ	9.1	秋田 あきたこまち	8.7	茨城 コシヒカリ	9.4	茨城 あきたこまち	9.2	茨城 コシヒカリ	10.3	山形 はえぬき	7.9	北海道 ふっくりんこ	8.1	北海道 ななつぼし	11.1	茨城コシヒカリ	10.9	秋田 あきたこまち	8.4
	茨城 あきたこまち	7.3	茨城 あきたこまち	7.4	秋田 あきたこまち	9.0	茨城 あきたこまち	6.8	茨城 あきたこまち	8.0	茨城 あきたこまち	7.9	新潟 コシヒカリ	9.2	茨城 あきたこまち	9.6	北海道 ななつぼし	7.1	新潟 コシヒカリ	6.2	新潟 コシヒカリ	8.2	北海道 ななつぼし	7.7	新潟 コシヒカリ	7.8
	新潟 コシヒカリ	7.1	新潟 こいしぶき	6.8	茨城 あきたこまち	8.7	北海道 ななつぼし	5.5	北海道 ななつぼし	5.7	ブレンド米	5.3	秋田 あきたこまち	8.2	新潟 コシヒカリ	7.0	秋田 あきたこまち	6.3	北海道 ななつぼし	5.7	茨城 あきたこまち	6.0	茨城 あきたこまち	5.7	茨城 ササニシキ	5.5
	岩手 ひとめぼれ	5.4	新潟 コシヒカリ	6.3	北海道 ゆめぴりか	4.0	山形 つや姫	4.5	北海道 ゆめぴりか	4.9	北海道 ななつぼし	5.1	宮城 ひとめぼれ	6.6	ブレンド米	4.2	茨城 あきたこまち	5.8	北海道 ゆめぴりか	5.7	ブレンド米	5.5	新潟こいしぶき	5.2	茨城 あきたこまち	4.5
	ブレンド米	4.8	山形 つや姫	4.8	ブレンド米	3.9	北海道 ゆめぴりか	4.5	ブレンド米	4.2	北海道 ゆめぴりか	4.9	ブレンド米	4.7	魚沼 コシヒカリ	4.0	新潟 こいしぶき	4.7	ブレンド米	4.4	北海道 ゆめぴりか	3.4	茨城ゆめひたち	4.0	ブレンド米	3.7
	北海道 ゆめぴりか	3.3	ブレンド米	3.9			ブレンド米	3.9	山形 つや姫	4.2	岩手 ひとめぼれ	3.9	北海道 ゆめぴりか	4.2	北海道 ゆめぴりか	3.7	北海道 ゆめぴりか	4.6	茨城 あきたこまち	4.4	富山 コシヒカリ	3.1	ブレンド米	3.7	富山 コシヒカリ	3.5
							富山 コシヒカリ	3.6	山形 はえぬき	3.2					宮城 ササニシキ	3.6	ブレンド米	4.5	魚沼 コシヒカリ	3.9	山形 はえぬき	2.6	富山コシヒカリ	2.6	北海道 ゆめぴりか	3.2
																			富山 コシヒカリ	3.0	北海道 ふっくりんこ	2.3	北海道 ゆめぴりか	2.6		
																			山形 はえぬき	3.0						

-7/6		-7/13		-7/20		-7/27		-8/3		-8/10		-8/17		-8/24		-8/31		-9/7		-9/14		-9/21		-9/28	
産地・品種等	販売割合	産地・品種等	販売割合	産地・品種等	販売割合	産地・品種等	販売割合	産地・品種等	販売割合	産地・品種等	販売割合	産地・品種等	販売割合	産地・品種等	販売割合	産地・品種等	販売割合	産地・品種等	販売割合	産地・品種等	販売割合	産地・品種等	販売割合	産地・品種等	販売割合
栃木 コシヒカリ	15.8	秋田 あきたこまち	15.9	北海道 ななつぼし	16.1	新潟 コシヒカリ	13.7	秋田 あきたこまち	16.9	宮崎 コシヒカリ	23.0	宮崎 コシヒカリ	24.6	宮崎 コシヒカリ	20.0	茨城 あきたこまち	25.5	茨城 あきたこまち	20.5	茨城 コシヒカリ	18.3	茨城 コシヒカリ	22.8	茨城 コシヒカリ	14.5
新潟 コシヒカリ	15.4	茨城 コシヒカリ	13.8	茨城 コシヒカリ	15.6	栃木 コシヒカリ	13.3	北海道 ななつぼし	11.6	栃木 コシヒカリ	16.9	秋田 あきたこまち	18.1	茨城 コシヒカリ	12.9	秋田 あきたこまち	14.4	栃木 コシヒカリ	16.0	茨城 あきたこまち	16.9	茨城 あきたこまち	13.7	栃木 コシヒカリ	14.2
茨城 コシヒカリ	14.3	栃木 コシヒカリ	13.7	栃木 コシヒカリ	11.7	秋田 あきたこまち	12.4	栃木 コシヒカリ	11.4	茨城 コシヒカリ	13.1	栃木 コシヒカリ	11.2	栃木 コシヒカリ	12.3	栃木 コシヒカリ	10.3	新潟 コシヒカリ	14.7	秋田 あきたこまち	12.0	栃木 コシヒカリ	13.4	千葉 ふさおとめ	10.1
秋田 あきたこまち	10.2	北海道 ななつぼし	8.8	秋田 あきたこまち	11.1	茨城 コシヒカリ	12.1	新潟 コシヒカリ	9.6	秋田 あきたこまち	7.8	茨城 コシヒカリ	9.6	北海道 ななつぼし	11.6	茨城 コシヒカリ	7.9	秋田 あきたこまち	10.5	栃木 コシヒカリ	9.7	新潟 コシヒカリ	9.5	茨城 あきたこまち	8.2
北海道 ななつぼし	8.5	新潟 コシヒカリ	8.6	新潟 コシヒカリ	7.7	北海道 ななつぼし	9.2	茨城 コシヒカリ	9.6	北海道 ななつぼし	5.2	新潟 コシヒカリ	5.0	秋田 あきたこまち	7.5	宮崎 コシヒカリ	7.4	茨城 コシヒカリ	7.9	千葉 ふさおとめ	9.5	秋田 あきたこまち	6.9	新潟 コシヒカリ	6.9
茨城 あきたこまち	4.5	茨城 あきたこまち	7.0	青森 つがるロマン	6.9	新潟 こいしぶき	6.8	茨城 あきたこまち	6.1	新潟 コシヒカリ	5.0	茨城 あきたこまち	4.7	新潟 コシヒカリ	4.8	新潟 コシヒカリ	6.0	北海道 ななつぼし	5.8	宮崎 コシヒカリ	4.8	千葉 ふさおとめ	6.2	千葉 ふさこがね	6.3
北海道 ゆめぴりか	3.6	宮城 ササニシキ	6.0	茨城 あきたこまち	6.2	茨城 あきたこまち	5.3	ブレンド米	4.0	茨城 あきたこまち	4.3	ブレンド米	4.0	茨城 あきたこまち	4.6	北海道 ななつぼし	5.8	宮崎 コシヒカリ	4.3	北海道 ゆめぴりか	4.8	千葉 コシヒカリ	3.8	秋田 あきたこまち	5.9
魚沼 コシヒカリ	3.5	ブレンド米	4.4	ブレンド米	3.8	富山 コシヒカリ	4.7	宮崎 コシヒカリ	3.7	ブレンド米	3.6	北海道 ななつぼし	3.5	茨城 ゆめひたち	4.4	ブレンド米	3.4	ブレンド米	2.7	北海道 ななつぼし	4.0	ブレンド米	3.4	富山 コシヒカリ	5.2
ブレンド米	3.4	富山 コシヒカリ	3.0	北海道 ゆめぴりか	2.8	ブレンド米	3.8	北海道 ゆめぴりか	3.3	魚沼 コシヒカリ	2.9			ブレンド米	3.6							北海道 ななつぼし	3.4	新潟 こいしぶき	4.7
富山コシヒカリ	3.0							北海道 きらら397	2.8															ブレンド米	3.4
								岩手 ひとめぼれ	2.7															北海道 ななつぼし	3.0

-10/5		-10/12		-10/19		-10/26		-11/2		-11/9		-11/16		-11/23		-11/30		-12/7		-12/14		-12/21		-12/28	
産地・品種等	販売割合	産地・品種等	販売割合	産地・品種等	販売割合	産地・品種等	販売割合	産地・品種等	販売割合	産地・品種等	販売割合	産地・品種等	販売割合	産地・品種等	販売割合	産地・品種等	販売割合	産地・品種等	販売割合	産地・品種等	販売割合	産地・品種等	販売割合	産地・品種等	販売割合
栃木 コシヒカリ	18.4	秋田 あきたこまち	14.7	茨城 コシヒカリ	19.2	秋田 あきたこまち	14.3	茨城 コシヒカリ	12.9	栃木 コシヒカリ	16.7	茨城 コシヒカリ	21.9	秋田 あきたこまち	15.4	茨城 コシヒカリ	14.1	栃木 コシヒカリ	18.9	茨城 コシヒカリ	17.0	茨城 コシヒカリ	17.2	茨城 コシヒカリ	19.5
茨城 コシヒカリ	14.6	茨城 あきたこまち	14.1	栃木 コシヒカリ	14.3	栃木 コシヒカリ	13.8	栃木 コシヒカリ	12.0	茨城 ひとめぼれ	12.6	栃木 コシヒカリ	13.9	茨城 コシヒカリ	11.7	秋田 あきたこまち	10.4	茨城 コシヒカリ	15.5	北海道 ふっくりんこ	11.9	栃木 コシヒカリ	12.5	栃木 コシヒカリ	12.6
富山 コシヒカリ	13.9	栃木 コシヒカリ	13.7	茨城 あきたこまち	11.5	茨城 コシヒカリ	13.0	北海道 ふっくりんこ	11.4	茨城 コシヒカリ	11.5	茨城 あきたこまち	8.5	北海道 ふっくりんこ	11.6	山形 はえぬき	9.0	秋田 あきたこまち	10.7	栃木 コシヒカリ	11.6	秋田 あきたこまち	11.0	ブレンド米	12.0
茨城 あきたこまち	10.7	茨城 コシヒカリ	12.4	秋田 あきたこまち	8.9	茨城 あきたこまち	11.8	茨城 あきたこまち	10.3	秋田 あきたこまち	8.8	秋田 あきたこまち	7.5	茨城 ゆめひたち	11.4	栃木 コシヒカリ	8.3	茨城 あきたこまち	7.6	ブレンド米	7.7	茨城 あきたこまち	8.8	秋田 あきたこまち	9.5
新潟 こいしぶき	9.2	新潟 コシヒカリ	11.2	魚沼 コシヒカリ	7.0	北海道 ななつぼし	9.8	山形 はえぬき	7.4	茨城 あきたこまち	7.6	新潟 コシヒカリ	5.0	栃木 コシヒカリ	11.1	北海道 ゆめぴりか	8.2	茨城 ゆめひたち	6.2	茨城 あきたこまち	6.7	ブレンド米	7.7	茨城 あきたこまち	7.9
新潟 コシヒカリ	5.5	富山 コシヒカリ	8.5	富山 コシヒカリ	5.9	富山 コシヒカリ	7.1	秋田 あきたこまち	6.5	新潟 こいしぶき	5.2	魚沼 コシヒカリ	5.0	新潟 コシヒカリ	7.2	茨城 あきたこまち	7.8	ブレンド米	5.5	秋田 あきたこまち	6.7	新潟 コシヒカリ	7.2	新潟 コシヒカリ	7.8
北海道 ゆめぴりか	5.1	ブレンド米	4.3	新潟 コシヒカリ	5.7	ブレンド米	4.2	魚沼 コシヒカリ	5.3	新潟 コシヒカリ	5.1	ブレンド米	4.6	茨城 あきたこまち	5.6	茨城 ゆめひたち	7.0	新潟 コシヒカリ	4.6	山形 はえぬき	4.8	茨城 ゆめひたち	5.4	北海道 ななつぼし	5.2
秋田 あきたこまち	3.5	北海道 ななつぼし	2.8	ブレンド米	4.5	新潟 コシヒカリ	4.2	北海道 ゆめぴりか	5.1	富山 コシヒカリ	4.4	北海道 ななつぼし	4.1	ブレンド米	3.6	新潟 コシヒカリ	5.7	北海道 ななつぼし	4.1	新潟 コシヒカリ	4.5	富山 コシヒカリ	4.7	山形 はえぬき	3.5
				北海道 ななつぼし	4.3	北海道 ゆめぴりか	3.5	富山 コシヒカリ	4.8	山形 つや姫	4.2	富山 コシヒカリ	3.7	富山 コシヒカリ	3.6	北海道 ななつぼし	4.8	魚沼 コシヒカリ	4.1	茨城 ゆめひたち	4.2	北海道 ななつぼし	4.4	富山 コシヒカリ	3.5
								新潟 コシヒカリ	4.7	ブレンド米	3.6	北海道 ゆめぴりか	3.3			ブレンド米	4.4	富山 コシヒカリ	3.4	富山 コシヒカリ	3.8	北海道 ふっくりんこ	3.5		
										北海道 ななつぼし	3.2	北海道 ふっくりんこ	2.6			北海道 ふっくりんこ	3.8			北海道 ななつぼし	3.7				

-2015/1/4		-1/11		-1/18		-1/25		-2/1		-2/8		-2/15		-2/22		-3/1		-3/8		-3/15		-3/22		-3/29	
産地・品種等	販売割合	産地・品種等	販売割合	産地・品種等	販売割合	産地・品種等	販売割合	産地・品種等	販売割合	産地・品種等	販売割合	産地・品種等	販売割合	産地・品種等	販売割合	産地・品種等	販売割合	産地・品種等	販売割合	産地・品種等	販売割合	産地・品種等	販売割合	産地・品種等	販売割合
秋田 あきたこまち	21.4	栃木 コシヒカリ	16.9	茨城 コシヒカリ	14.7	茨城 コシヒカリ	17.0	茨城 コシヒカリ	18.5	栃木 コシヒカリ	19.1	新潟 コシヒカリ	17.3	茨城 コシヒカリ	16.2	秋田 あきたこまち	14.5	栃木 コシヒカリ	19.9	新潟 コシヒカリ	13.8	北海道 ななつぼし	19.8	茨城 コシヒカリ	13.1
茨城 コシヒカリ	14.7	茨城 コシヒカリ	15.1	栃木 コシヒカリ	14.2	北海道 ななつぼし	14.5	栃木 コシヒカリ	12.0	茨城 コシヒカリ	16.2	茨城 コシヒカリ	16.7	栃木 コシヒカリ	13.1	茨城 コシヒカリ	13.9	茨城 コシヒカリ	16.2	茨城 コシヒカリ	11.9	茨城 コシヒカリ	15.4	栃木 コシヒカリ	12.3
栃木 コシヒカリ	13.2	栃木 あさひの夢	10.4	秋田 あきたこまち	9.6	栃木 コシヒカリ	12.2	秋田 あきたこまち	10.5	茨城 あきたこまち	8.9	栃木 コシヒカリ	10.0	栃木 とちぎの夢	10.4	栃木 コシヒカリ	9.1	栃木 コシヒカリ	9.1	栃木 コシヒカリ	11.1	新潟 コシヒカリ	11.6	秋田 あきたこまち	12.2
茨城 あきたこまち	8.0	北海道 ふっくりんこ	8.7	新潟 コシヒカリ	9.2	茨城 あきたこまち	9.1	茨城 あきたこまち	10.0	新潟 こいしぶき	7.9	秋田 あきたこまち	9.7	北海道 ななつぼし	9.8	北海道 ふっくりんこ	10.0	新潟 コシヒカリ	7.3	秋田 あきたこまち	10.4	栃木 コシヒカリ	10.8	北海道 ななつぼし	11.7
ブレンド米	7.2	茨城 あきたこまち	8.0	茨城 あきたこまち	9.1	茨城 ひとめぼれ	7.9	新潟 コシヒカリ	7.8	北海道 ゆめぴりか	6.4	茨城 あきたこまち	7.7	茨城 あきたこまち	8.4	茨城 ゆめひたち	9.0	茨城 あきたこまち	6.8	魚沼 コシヒカリ	6.7	茨城 あきたこまち	6.2	栃木 あさひの夢	8.1
新潟 コシヒカリ	6.4	秋田 あきたこまち	4.7	茨城 ゆめひたち	7.8	新潟 こいしぶき	4.5	北海道 ななつぼし	6.3	北海道 ふっくりんこ	5.9	宮城 ササニシキ	5.5	秋田 あきたこまち	7.7	茨城 あきたこまち	7.5	ブレンド米	6.6	茨城 あきたこまち	6.5	秋田 あきたこまち	6.1	新潟 コシヒカリ	5.6
北海道 ななつぼし	5.6	魚沼 コシヒカリ	4.7	ブレンド米	6.1	秋田 あきたこまち	4.3	ブレンド米	5.8	ブレンド米	5.4	北海道 ななつぼし	5.2	新潟 コシヒカリ	7.8	新潟 コシヒカリ	6.0	北海道 ゆめぴりか	6.1	富山 コシヒカリ	5.7	ブレンド米	4.4	茨城 あきたこまち	5.0
富山 コシヒカリ	4.0	新潟 こいしぶき	4.4	北海道 ななつぼし	4.8	新潟 コシヒカリ	3.9	宮城 ササニシキ	5.4	秋田 あきたこまち	5.3	ブレンド米	5.0	魚沼 コシヒカリ	4.9	ブレンド米	4.7	秋田 あきたこまち	5.0	岩手 ひとめぼれ	5.3	富山 コシヒカリ	3.8	山形 つや姫	4.8
		ブレンド米	4.2	富山 コシヒカリ	3.7	ブレンド米	3.9	北海道 ゆめぴりか	3.5	新潟 コシヒカリ	4.4	富山 コシヒカリ	3.2	ブレンド米	4.3	北海道 ななつぼし	4.2	富山 コシヒカリ	3.3	北海道 ななつぼし	5.2	魚沼 コシヒカリ	2.8	茨城 ゆめひたち	4.7
		新潟 コシヒカリ	4.2	北海道 ふっくりんこ	2.8	富山 コシヒカリ	3.9	富山 コシヒカリ	3.2	北海道 ななつぼし	3.8									ブレンド米	4.0			富山 コシヒカリ	4.0

④京浜ブロック主要産地・品種等の販売割合の推移（%）

京浜ブロック主要産地・品種等の販売割合の推移（%）

2014年度	—2014/4/6		—4/13		-4/20		-4/27		-5/4		-5/11		-5/18		-5/25		-6/1		-6/8		-6/15		-6/22		-6/29	
	産地・品種等	販売割合	産地・品種等	販売割合	産地・品種等	販売割合	産地・品種等	販売割合	産地・品種等	販売割合	産地・品種等	販売割合	産地・品種等	販売割合	産地・品種等	販売割合	産地・品種等	販売割合	産地・品種等	販売割合	産地・品種等	販売割合	産地・品種等	販売割合	産地・品種等	販売割合
	秋田 あきたこまち	27.6	秋田 あきたこまち	31.3	新潟 コシヒカリ	36.4	秋田 あきたこまち	40.4	新潟 コシヒカリ	36.7	秋田 あきたこまち	47.9	秋田 あきたこまち	24.8	北海道 ななつぼし	34.7	新潟 コシヒカリ	40.8	新潟 コシヒカリ	23.0	秋田 あきたこまち	31.1	新潟 コシヒカリ	43.0	北海道 ななつぼし	34.3
	北海道 ななつぼし	23.8	新潟 コシヒカリ	20.9	秋田 あきたこまち	20.9	新潟 コシヒカリ	21.5	秋田 あきたこまち	25.2	新潟 コシヒカリ	19.0	宮城 ひとめぼれ	20.3	新潟 コシヒカリ	22.2	北海道 ななつぼし	15.5	北海道 ふっくりんこ	22.3	新潟 コシヒカリ	16.1	秋田 あきたこまち	18.7	新潟 コシヒカリ	25.2
	新潟 コシヒカリ	18.2	北海道 ななつぼし	16.6	北海道 ななつぼし	11.1	北海道 ななつぼし	6.0	北海道 ななつぼし	6.5	北海道 ななつぼし	6.0	新潟 コシヒカリ	13.8	秋田 あきたこまち	8.4	秋田 あきたこまち	11.7	秋田 あきたこまち	12.6	北海道 ななつぼし	12.2	北海道 ななつぼし	12.2	秋田 あきたこまち	11.7
	北海道 ゆめぴりか	5.9	北海道 ゆめぴりか	4.7	北海道 ゆめぴりか	5.9	北海道 ゆめぴりか	4.7	北海道 ゆめぴりか	5.1	北海道 ゆめぴりか	4.2	北海道 ななつぼし	7.9	宮城 ひとめぼれ	8.2	北海道 ゆめぴりか	5.8	北海道 ゆめぴりか	11.8	北海道 ゆめぴりか	9.5	北海道 ゆめぴりか	5.4	北海道 ゆめぴりか	5.9
	富山 コシヒカリ	4.1	富山 コシヒカリ	4.2	富山 コシヒカリ	3.3	富山 コシヒカリ	4.0	富山 コシヒカリ	4.6	富山 コシヒカリ	3.9	北海道 ゆめぴりか	6.7	北海道 ゆめぴりか	4.6	新潟 こいしぶき	3.3	北海道 ななつぼし	9.8	北海道 ふっくりんこ	6.7	富山 コシヒカリ	3.2	富山 コシヒカリ	3.1
	岩手 どんぴしゃり	2.7	宮城 ひとめぼれ	4.0	宮城 ひとめぼれ	3.1	宮城 ひとめぼれ	3.4	宮城 ひとめぼれ	3.4			富山 コシヒカリ	4.1	富山 コシヒカリ	4.3	富山 コシヒカリ	3.0	富山 コシヒカリ	3.7	富山 コシヒカリ	3.8				
							新潟 こいしぶき	2.6					千葉 ふさおとめ	3.1							宮城 ひとめぼれ	2.6				

-7/6		-7/13		-7/20		-7/27		-8/3		-8/10		-8/17		-8/24		-8/31		-9/7		-9/14		-9/21		-9/28	
産地・品種等	販売割合	産地・品種等	販売割合	産地・品種等	販売割合	産地・品種等	販売割合	産地・品種等	販売割合	産地・品種等	販売割合	産地・品種等	販売割合	産地・品種等	販売割合	産地・品種等	販売割合	産地・品種等	販売割合	産地・品種等	販売割合	産地・品種等	販売割合	産地・品種等	販売割合
新潟 コシヒカリ	38.8	秋田 あきたこまち	35.7	北海道 ななつぼし	32.2	新潟 コシヒカリ	41.4	秋田 あきたこまち	35.3	宮崎 コシヒカリ	38.3	秋田 あきたこまち	36.7	北海道 ななつぼし	25.3	秋田 あきたこまち	33.4	新潟 コシヒカリ	32.1	新潟 コシヒカリ	22.9	新潟 コシヒカリ	34.3	新潟 コシヒカリ	26.3
北海道 ななつぼし	17.7	新潟 コシヒカリ	23.2	秋田 あきたこまち	20.2	北海道 ななつぼし	18.6	新潟 コシヒカリ	21.9	秋田 あきたこまち	19.1	宮崎 コシヒカリ	20.1	秋田 あきたこまち	17.1	新潟 コシヒカリ	14.8	秋田 あきたこまち	14.5	秋田 あきたこまち	15.1	秋田 あきたこまち	10.3	秋田 あきたこまち	13.9
秋田 あきたこまち	15.0	北海道 ななつぼし	10.8	新潟 コシヒカリ	19.3	秋田 あきたこまち	9.8	宮崎 コシヒカリ	8.8	新潟 コシヒカリ	13.1	新潟 コシヒカリ	14.8	新潟 コシヒカリ	16.9	北海道 ななつぼし	12.3	宮崎 コシヒカリ	8.6	北海道 ゆめぴりか	12.1	宮崎 コシヒカリ	8.9	宮崎 コシヒカリ	10.8
北海道 ゆめぴりか	6.3	北海道 ゆめぴりか	4.7	北海道 ゆめぴりか	6.3	北海道 ゆめぴりか	4.5	北海道 ななつぼし	6.2	北海道 ななつぼし	5.3	北海道 ななつぼし	6.2	宮崎 コシヒカリ	13.8	宮崎 コシヒカリ	9.2	北海道 ななつぼし	7.7	北海道 ななつぼし	7.9	北海道 ゆめぴりか	7.6	北海道 ゆめぴりか	9.4
富山 コシヒカリ	3.3	富山 コシヒカリ	4.0	富山 コシヒカリ	2.8	茨城 コシヒカリ	2.4	北海道 ゆめぴりか	5.7	北海道 ゆめぴりか	3.5	北海道 ゆめぴりか	3.5	北海道 ゆめぴりか	5.0	北海道 ゆめぴりか	4.5	千葉 ふさおとめ	6.5	宮崎 コシヒカリ	6.2	千葉 ふさおとめ	7.4	北海道 ななつぼし	8.2
		宮城 ひとめぼれ	3.0			富山 コシヒカリ	2.4	富山 コシヒカリ	3.1	宮城 ひとめぼれ	3.0			栃木 コシヒカリ	2.6	千葉 ふさおとめ	3.8	新潟 越路早生	4.7	千葉 ふさおとめ	5.9	北海道 ななつぼし	6.0	千葉 ふさおとめ	7.1
						岩手 どんぴしゃり	2.3									富山 コシヒカリ	2.6	北海道 ゆめぴりか	4.4	新潟 越路早生	5.1	千葉 コシヒカリ	3.4	宮城 ひとめぼれ	4.5
																		富山 コシヒカリ	3.5	茨城 コシヒカリ	3.0	栃木 コシヒカリ	3.2		
																				千葉 コシヒカリ	2.8				

-10/5		-10/12		-10/19		-10/26		-11/2		-11/9		-11/16		-11/23		-11/30		-12/7		-12/14		-12/21		-12/28	
産地・品種等	販売割合	産地・品種等	販売割合	産地・品種等	販売割合	産地・品種等	販売割合	産地・品種等	販売割合	産地・品種等	販売割合	産地・品種等	販売割合	産地・品種等	販売割合	産地・品種等	販売割合	産地・品種等	販売割合	産地・品種等	販売割合	産地・品種等	販売割合	産地・品種等	販売割合
富山 コシヒカリ	29.9	新潟 コシヒカリ	28.6	新潟 コシヒカリ	24.2	北海道 ななつぼし	17.4	北海道 ふっくりんこ	31.8	新潟 コシヒカリ	29.6	新潟 コシヒカリ	28.0	北海道 ふっくりんこ	36.8	北海道 ふっくりんこ	17.8	新潟 コシヒカリ	22.4	北海道 ふっくりんこ	36.4	新潟 コシヒカリ	21.2	新潟 コシヒカリ	28.9
新潟 コシヒカリ	19.9	秋田 あきたこまち	14.5	秋田 あきたこまち	14.6	新潟 コシヒカリ	16.2	新潟 コシヒカリ	21.5	北海道 ふっくりんこ	16.5	北海道 ななつぼし	11.9	新潟 コシヒカリ	15.8	新潟 コシヒカリ	17.6	北海道 ななつぼし	17.1	新潟 コシヒカリ	15.5	北海道 ふっくりんこ	14.6	北海道 ななつぼし	14.7
秋田 あきたこまち	8.8	富山 コシヒカリ	13.2	北海道 ななつぼし	9.9	秋田 あきたこまち	9.2	北海道 ななつぼし	9.6	北海道 ななつぼし	10.5	栃木 コシヒカリ	9.6	北海道 ななつぼし	8.3	北海道 ななつぼし	14.1	秋田 あきたこまち	10.1	秋田 あきたこまち	13.7	秋田 あきたこまち	11.7	秋田 あきたこまち	8.6
北海道 ななつぼし	7.1	北海道 ゆめぴりか	6.5	栃木 コシヒカリ	6.8	栃木 コシヒカリ	8.5	秋田 あきたこまち	5.7	秋田 あきたこまち	8.6	秋田 あきたこまち	8.7	秋田 あきたこまち	7.9	秋田 あきたこまち	10.8	北海道 ななつぼし	9.0	北海道 ななつぼし	8.3	北海道 ななつぼし	10.3	北海道 ゆめぴりか	8.6
北海道 ゆめぴりか	6.5	北海道 ななつぼし	6.1	北海道 ゆめぴりか	6.6	北海道 ゆめぴりか	8.5	北海道 ゆめぴりか	3.9	北海道 ゆめぴりか	5.7	北海道 ふっくりんこ	7.0	北海道 ゆめぴりか	4.7	北海道 ゆめぴりか	7.6	岩手 どんぴしゃり	5.8	北海道 ゆめぴりか	5.0	北海道 ゆめぴりか	7.7	北海道 ふっくりんこ	7.6
千葉 ふさおとめ	3.9	栃木 コシヒカリ	5.5	富山 コシヒカリ	5.5	富山 コシヒカリ	6.1	山形 つや姫	3.7	富山 コシヒカリ	5.4	北海道 ゆめぴりか	5.8	栃木 コシヒカリ	2.9	栃木 コシヒカリ	5.0	北海道 ふっくりんこ	5.8	富山 コシヒカリ	3.3	栃木 コシヒカリ	7.1	富山 コシヒカリ	6.1
宮崎 コシヒカリ	3.2	宮城 ひとめぼれ	4.3	茨城 コシヒカリ	5.1	北海道 ふっくりんこ	4.3	岩手 どんぴしゃり	6.1	宮城 ひとめぼれ	3.2	宮城 ひとめぼれ	4.3	富山 コシヒカリ	2.9	富山 コシヒカリ	4.5	富山 コシヒカリ	5.1			ブレンド米	4.6	ブレンド米	3.9
ブレンド米	3.0	千葉 ふさおとめ	3.0	宮城 ひとめぼれ	3.6	宮城 ひとめぼれ	3.8	富山 コシヒカリ	3.2	ブレンド米	2.6	山形 つや姫	4.0	茨城 コシヒカリ	2.9	宮城 ひとめぼれ	3.4	茨城 コシヒカリ	4.0			富山 コシヒカリ	4.5	岩手 どんぴしゃり	3.0
				千葉 ふさおとめ	3.1	茨城 コシヒカリ	3.1					富山 コシヒカリ	3.4					ブレンド米	3.3						
				ブレンド米	3.0	千葉 ふさおとめ	2.5																		

-2015/1/4		-1/11		-1/18		-1/25		-2/1		-2/8		-2/15		-2/22		-3/1		-3/8		-3/15		-3/22		-3/29	
産地・品種等	販売割合	産地・品種等	販売割合	産地・品種等	販売割合	産地・品種等	販売割合	産地・品種等	販売割合	産地・品種等	販売割合	産地・品種等	販売割合	産地・品種等	販売割合	産地・品種等	販売割合	産地・品種等	販売割合	産地・品種等	販売割合	産地・品種等	販売割合	産地・品種等	販売割合
新潟 コシヒカリ	24.9	北海道 ふっくりんこ	29.7	新潟 コシヒカリ	20.3	北海道 ななつぼし	43.7	北海道 ななつぼし	26.1	北海道 ふっくりんこ	19.4	新潟 コシヒカリ	48.3	新潟 コシヒカリ	38.0	北海道 ふっくりんこ	30.7	新潟 コシヒカリ	24.2	新潟 コシヒカリ	44.5	新潟 コシヒカリ	37.4	北海道 ななつぼし	40.3
秋田 あきたこまち	17.8	新潟 コシヒカリ	19.8	秋田 あきたこまち	15.5	新潟 コシヒカリ	13.6	新潟 コシヒカリ	19.5	新潟 コシヒカリ	18.1	北海道 ななつぼし	7.1	秋田 あきたこまち	11.1	新潟 コシヒカリ	23.0	秋田 あきたこまち	20.3	秋田 あきたこまち	14.8	秋田 あきたこまち	13.0	新潟 コシヒカリ	23.4
北海道 ななつぼし	14.4	秋田 あきたこまち	13.5	北海道 ふっくりんこ	15.5	秋田 あきたこまち	9.4	秋田 あきたこまち	15.3	秋田 あきたこまち	14.6	秋田 あきたこまち	6.9	北海道 ななつぼし	10.9	秋田 あきたこまち	9.8	北海道 ふっくりんこ	12.6	北海道 ななつぼし	7.9	北海道 ななつぼし	11.3	秋田 あきたこまち	6.6
北海道 ゆめぴりか	9.4	北海道 ななつぼし	9.2	北海道 ななつぼし	10.7	北海道 ゆめぴりか	5.3	北海道 ゆめぴりか	7.2	北海道 ななつぼし	12.2	北海道 ふっくりんこ	6.3	栃木 コシヒカリ	6.6	北海道 ななつぼし	6.9	北海道 ななつぼし	10.9	魚沼 コシヒカリ	4.5	北海道 ゆめぴりか	5.3	北海道 ゆめぴりか	5.9
富山 コシヒカリ	5.3	北海道 ゆめぴりか	4.3	北海道 ゆめぴりか	6.6	富山 コシヒカリ	4.3	富山 コシヒカリ	4.3	北海道 ゆめぴりか	6.1	魚沼 コシヒカリ	4.6	北海道 ふっくりんこ	4.5	北海道 ゆめぴりか	6.9	北海道 ゆめぴりか	5.4	北海道 ふっくりんこ	4.4	北海道 ふっくりんこ	5.2	栃木 コシヒカリ	3.5
北海道 ふっくりんこ	5.2	岩手 どんぴしゃり	3.7	ブレンド米	5.0	栃木 コシヒカリ	3.3	ブレンド米	4.1	岩手 どんぴしゃり	5.1	北海道 ゆめぴりか	4.2	北海道 ゆめぴりか	4.2	岩手 どんぴしゃり	3.3	富山 コシヒカリ	4.7	北海道 ゆめぴりか	4.2	富山 コシヒカリ	3.9	北海道 ふっくりんこ	3.4
岩手 どんぴしゃり	3.6			富山 コシヒカリ	4.7	北海道 ふっくりんこ	3.3	北海道 ふっくりんこ	4.0	富山 コシヒカリ	4.7	ブレンド米	3.3	ブレンド米	4.1			ブレンド米	3.5			魚沼 コシヒカリ	3.6		
				岩手 どんぴしゃり	3.5									魚沼 コシヒカリ	3.8							ブレンド米	3.3		

⑤北陸ブロック主要産地・品種等の販売割合の推移（%）

北陸ブロック主要産地・品種等の販売割合の推移（%）

2014年度	—2014/4/6		—4/13		-4/20		-4/27		-5/4		-5/11		-5/18		-5/25		-6/1		-6/8		-6/15		-6/22		-6/29	
	産地・品種等	販売割合	産地・品種等	販売割合	産地・品種等	販売割合	産地・品種等	販売割合	産地・品種等	販売割合	産地・品種等	販売割合	産地・品種等	販売割合	産地・品種等	販売割合	産地・品種等	販売割合	産地・品種等	販売割合	産地・品種等	販売割合	産地・品種等	販売割合	産地・品種等	販売割合
	新潟 こしいぶき	31.6	新潟 コシヒカリ	32.0	新潟 こしいぶき	36.6	新潟 こしいぶき	29.1	新潟 コシヒカリ	43.8	新潟 こしいぶき	36.7	新潟 コシヒカリ	35.4	新潟 こしいぶき	34.4	新潟 こしいぶき	46.9	新潟 こしいぶき	33.5	新潟 コシヒカリ	39.2	新潟 こしいぶき	35.2	新潟 コシヒカリ	60.0
	長野 コシヒカリ	20.2	長野 コシヒカリ	16.7	長野 コシヒカリ	19.8	新潟 コシヒカリ	16.2	長野 コシヒカリ	14.4	新潟 こしいぶき	21.9	長野 コシヒカリ	18.9	長野 コシヒカリ	18.6	長野 コシヒカリ	12.7	長野 コシヒカリ	16.8	長野 コシヒカリ	15.7	長野 コシヒカリ	15.8	長野 コシヒカリ	11.1
	新潟 コシヒカリ	13.5	福井 コシヒカリ	12.7	新潟 コシヒカリ	13.9	長野 コシヒカリ	16.1	魚沼 コシヒカリ	8.8	長野 コシヒカリ	12.4	新潟 こしいぶき	8.7	新潟 こしいぶき	11.7	新潟 こしいぶき	7.1	新潟 コシヒカリ	14.1	長野 あきたこまち	9.9	新潟 こしいぶき	12.0	新潟 こしいぶき	5.0
	長野 あきたこまち	9.8	長野 あきたこまち	9.8	長野 あきたこまち	8.6	長野 あきたこまち	8.5	長野 あきたこまち	7.9	福井 コシヒカリ	6.9	長野 あきたこまち	8.6	長野 あきたこまち	9.4	長野 あきたこまち	7.1	長野 あきたこまち	9.2	新潟 こしいぶき	7.1	長野 あきたこまち	7.3	長野 あきたこまち	4.4
	ブレンド米	8.8	新潟 こしいぶき	8.9	ブレンド米	6.9	福井 コシヒカリ	8.5	新潟 こしいぶき	7.1	長野 あきたこまち	6.5	魚沼 コシヒカリ	6.9	ブレンド米	8.6	魚沼 コシヒカリ	5.9	魚沼 コシヒカリ	6.0	ブレンド米	6.3	ブレンド米	6.7		
							ブレンド米	5.8					ブレンド米	5.2			ブレンド米	5.1	ブレンド米	5.8	魚沼 コシヒカリ	5.6	魚沼 コシヒカリ	5.1		

-7/6		-7/13		-7/20		-7/27		-8/3		-8/10		-8/17		-8/24		-8/31		-9/7		-9/14		-9/21		-9/28	
産地・品種等	販売割合	産地・品種等	販売割合	産地・品種等	販売割合	産地・品種等	販売割合	産地・品種等	販売割合	産地・品種等	販売割合	産地・品種等	販売割合	産地・品種等	販売割合	産地・品種等	販売割合	産地・品種等	販売割合	産地・品種等	販売割合	産地・品種等	販売割合	産地・品種等	販売割合
新潟 こしいぶき	26.1	新潟 コシヒカリ	39.2	新潟 こしいぶき	29.2	新潟 コシヒカリ	46.5	新潟 こしいぶき	28.7	新潟 コシヒカリ	30.3	新潟 こしいぶき	26.3	新潟 コシヒカリ	39.1	ブレンド米	27.4	新潟 コシヒカリ	35.1	新潟 こしいぶき	41.8	新潟 コシヒカリ	39.2	新潟 こしいぶき	28.5
新潟 コシヒカリ	21.2	長野 コシヒカリ	14.8	長野 コシヒカリ	17.7	長野 コシヒカリ	16.9	長野 コシヒカリ	18.2	長野 コシヒカリ	21.0	長野 コシヒカリ	15.6	長野 コシヒカリ	17.0	新潟 こしいぶき	17.2	ブレンド米	15.4	福井 ハナエチゼン	12.3	長野 コシヒカリ	14.1	新潟 コシヒカリ	16.9
長野 コシヒカリ	14.6	魚沼 コシヒカリ	8.8	新潟 コシヒカリ	11.4	魚沼 コシヒカリ	5.8	新潟 コシヒカリ	11.4	魚沼 コシヒカリ	8.2	新潟 コシヒカリ	14.4	新潟 こしいぶき	7.5	福井 ハナエチゼン	15.4	福井 ハナエチゼン	13.1	長野 コシヒカリ	10.8	新潟 こしいぶき	13.1	長野 コシヒカリ	13.7
長野 あきたこまち	7.1	新潟 こしいぶき	6.9	福井 コシヒカリ	9.3	長野 あきたこまち	5.8	ブレンド米	8.0	新潟 こしいぶき	7.4	魚沼 コシヒカリ	10.6	福井 ハナエチゼン	6.5	長野 コシヒカリ	11.0	長野 コシヒカリ	11.3	新潟 コシヒカリ	7.4	福井 ハナエチゼン	9.5	魚沼 コシヒカリ	13.4
福井 コシヒカリ	7.1	長野 あきたこまち	6.9	魚沼 コシヒカリ	6.3	新潟 こしいぶき	4.5	魚沼 コシヒカリ	7.6	長野 あきたこまち	7.4	長野 あきたこまち	7.0	ブレンド米	5.8	新潟 コシヒカリ	7.2	新潟 こしいぶき	8.6	福井 コシヒカリ	8.7	長野 あきたこまち	8.0	長野 あきたこまち	7.0
青森 まっしぐら	4.1	ブレンド米	5.9	長野 あきたこまち	6.3	ブレンド米	3.8	長野 あきたこまち	6.7	ブレンド米	6.0	福井 コシヒカリ	5.6	長野 あきたこまち	5.4	長野 あきたこまち	4.8			長野 あきたこまち	5.6			福井 コシヒカリ	5.2
												ブレンド米	5.0												

-10/5		-10/12		-10/19		-10/26		-11/2		-11/9		-11/16		-11/23		-11/30		-12/7		-12/14		-12/21		-12/28	
産地・品種等	販売割合	産地・品種等	販売割合	産地・品種等	販売割合	産地・品種等	販売割合	産地・品種等	販売割合	産地・品種等	販売割合	産地・品種等	販売割合	産地・品種等	販売割合	産地・品種等	販売割合	産地・品種等	販売割合	産地・品種等	販売割合	産地・品種等	販売割合	産地・品種等	販売割合
魚沼 コシヒカリ	36.6	新潟 コシヒカリ	27.0	新潟 コシヒカリ	26.9	新潟 こしいぶき	30.5	新潟 コシヒカリ	37.8	新潟 こしいぶき	28.5	新潟 コシヒカリ	46.2	新潟 コシヒカリ	33.6	新潟 コシヒカリ	37.3	新潟 こしいぶき	25.7	新潟 コシヒカリ	32.4	新潟 こしいぶき	24.1	新潟 コシヒカリ	31.9
新潟 コシヒカリ	21.9	魚沼 コシヒカリ	18.7	長野 コシヒカリ	17.1	長野 コシヒカリ	14.7	長野 あきたこまち	14.4	長野 あきたこまち	18.0	長野 コシヒカリ	10.7	新潟 こしいぶき	17.8	魚沼 コシヒカリ	14.5	長野 あきたこまち	13.2	魚沼 コシヒカリ	14.7	魚沼 コシヒカリ	16.4	魚沼 コシヒカリ	16.3
長野 コシヒカリ	10.6	新潟 こしいぶき	17.2	魚沼 コシヒカリ	13.6	長野 あきたこまち	14.1	長野 コシヒカリ	13.9	長野 コシヒカリ	14.5	長野 あきたこまち	10.3	長野 あきたこまち	11.6	長野 あきたこまち	9.4	魚沼 コシヒカリ	11.8	長野 あきたこまち	12.3	長野 コシヒカリ	12.8	長野 コシヒカリ	10.8
長野 あきたこまち	8.2	長野 コシヒカリ	14.0	長野 あきたこまち	13.0	魚沼 コシヒカリ	11.1	魚沼 コシヒカリ	8.8	新潟 コシヒカリ	12.3	福井 コシヒカリ	7.8	長野 コシヒカリ	11.0	福井 コシヒカリ	9.4	長野 コシヒカリ	11.5	長野 コシヒカリ	11.8	新潟 コシヒカリ	11.7	長野 あきたこまち	9.8
新潟 こしいぶき	5.9	長野 あきたこまち	9.5	福井 コシヒカリ	10.4	新潟 コシヒカリ	7.4	新潟 こしいぶき	8.3	魚沼 コシヒカリ	10.5	魚沼 コシヒカリ	6.8	魚沼 コシヒカリ	8.2	長野 コシヒカリ	7.6	ブレンド米	9.1	新潟 こしいぶき	5.9	長野 あきたこまち	11.4	福井 コシヒカリ	8.9
						ブレンド米	7.1									新潟 こしいぶき	7.2	新潟 コシヒカリ	8.8	ブレンド米	5.1	ブレンド米	6.5	ブレンド米	8.1

-2015/1/4		-1/11		-1/18		-1/25		-2/1		-2/8		-2/15		-2/22		-3/1		-3/8		-3/15		-3/22		-3/29	
産地・品種等	販売割合	産地・品種等	販売割合	産地・品種等	販売割合	産地・品種等	販売割合	産地・品種等	販売割合	産地・品種等	販売割合	産地・品種等	販売割合	産地・品種等	販売割合	産地・品種等	販売割合	産地・品種等	販売割合	産地・品種等	販売割合	産地・品種等	販売割合	産地・品種等	販売割合
魚沼 コシヒカリ	25.0	新潟 コシヒカリ	38.3	新潟 コシヒカリ	30.6	新潟 こしいぶき	27.4	新潟 コシヒカリ	34.1	新潟 こしいぶき	24.8	新潟 コシヒカリ	39.1	新潟 こしいぶき	27.3	新潟 コシヒカリ	35.1	新潟 こしいぶき	25.3	新潟 コシヒカリ	30.4	新潟 こしいぶき	28.1	新潟 コシヒカリ	25.7
新潟 こしいぶき	22.7	長野 あきたこまち	12.1	長野 コシヒカリ	13.5	魚沼 コシヒカリ	18.0	長野 コシヒカリ	12.8	長野 コシヒカリ	17.6	長野 あきたこまち	11.5	長野 あきたこまち	16.1	長野 あきたこまち	13.5	新潟 コシヒカリ	21.5	長野 コシヒカリ	14.3	長野 コシヒカリ	16.3	長野 あきたこまち	14.0
長野 あきたこまち	10.1	長野 コシヒカリ	10.6	長野 あきたこまち	11.8	長野 あきたこまち	12.9	長野 あきたこまち	11.5	長野 あきたこまち	16.1	長野 コシヒカリ	11.1	長野 コシヒカリ	15.5	長野 コシヒカリ	13.1	長野 コシヒカリ	14.5	長野 あきたこまち	12.9	長野 あきたこまち	13.4	長野 コシヒカリ	12.9
新潟 コシヒカリ	9.8	魚沼 コシヒカリ	10.1	福井 コシヒカリ	9.2	長野 コシヒカリ	9.9	魚沼 コシヒカリ	9.6	新潟 コシヒカリ	11.1	福井 コシヒカリ	7.9	新潟 コシヒカリ	10.1	福井 コシヒカリ	8.7	長野 あきたこまち	12.3	魚沼 コシヒカリ	7.6	新潟 コシヒカリ	11.5	魚沼 コシヒカリ	9.6
長野 コシヒカリ	9.6	新潟 こしいぶき	8.3	魚沼 コシヒカリ	8.3	新潟 コシヒカリ	7.8	福井 コシヒカリ	8.2	ブレンド米	6.0	新潟 こしいぶき	7.8	魚沼 コシヒカリ	8.7	新潟 こしいぶき	8.3	魚沼 コシヒカリ	8.5	新潟 こしいぶき	7.0	魚沼 コシヒカリ	7.3	新潟 こしいぶき	7.8
ブレンド米	6.2	ブレンド米	6.0	新潟 こしいぶき	7.0	ブレンド米	5.8	新潟 こしいぶき	7.0	福井 コシヒカリ	5.8	ブレンド米	5.5	ブレンド米	6.1	魚沼 コシヒカリ	7.6			福井 コシヒカリ	6.8	ブレンド米	5.9	福井 コシヒカリ	7.1
																				ブレンド米	5.5			ブレンド米	6.8

⑥東海ブロック主要産地・品種等の販売割合の推移（%）

東海ブロック主要産地・品種等の販売割合の推移（%）

2014年度	—2014/4/6		—4/13		-4/20		-4/27		-5/4		-5/11		-5/18		-5/25		-6/1		-6/8		-6/15		-6/22		-6/29	
	産地・品種等	販売割合	産地・品種等	販売割合	産地・品種等	販売割合	産地・品種等	販売割合	産地・品種等	販売割合	産地・品種等	販売割合	産地・品種等	販売割合	産地・品種等	販売割合	産地・品種等	販売割合	産地・品種等	販売割合	産地・品種等	販売割合	産地・品種等	販売割合	産地・品種等	販売割合
	三重 コシヒカリ	12.7	静岡 コシヒカリ	34.1	三重 コシヒカリ	13.3	静岡 コシヒカリ	19.6	三重 コシヒカリ	16.2	三重 コシヒカリ	15.1	静岡 コシヒカリ	14.6	静岡 コシヒカリ	18.0	三重 コシヒカリ	19.0	静岡 コシヒカリ	19.3	静岡 コシヒカリ	18.1	三重 コシヒカリ	20.7	静岡 コシヒカリ	20.4
	静岡 コシヒカリ	11.8	三重 コシヒカリ	9.1	静岡 コシヒカリ	13.2	新潟 コシヒカリ	11.8	静岡 コシヒカリ	15.7	静岡 コシヒカリ	15.1	三重 コシヒカリ	13.0	三重 コシヒカリ	15.3	静岡 コシヒカリ	15.5	三重 コシヒカリ	11.0	三重 コシヒカリ	16.9	静岡 コシヒカリ	13.9	新潟 コシヒカリ	11.2
	秋田 あきたこまち	10.2	新潟 コシヒカリ	8.7	新潟 コシヒカリ	12.4	秋田 あきたこまち	9.4	新潟 コシヒカリ	8.5	新潟 コシヒカリ	9.7	新潟 コシヒカリ	8.9	新潟 コシヒカリ	11.6	富山 コシヒカリ	8.2	新潟 コシヒカリ	9.3	新潟 コシヒカリ	10.2	北海道 ななつぼし	7.7	三重 コシヒカリ	7.3
	新潟 コシヒカリ	8.3	北海道 ななつぼし	7.2	北海道 ななつぼし	9.5	三重 コシヒカリ	7.7	富山 コシヒカリ	8.0	北海道 ななつぼし	7.5	岐阜 ハツシモ	6.9	秋田 ひとめぼれ	8.2	新潟 コシヒカリ	8.0	秋田 あきたこまち	8.9	北海道 ななつぼし	9.2	新潟 コシヒカリ	7.4	秋田 あきたこまち	7.3
	青森 つがるロマン	8.0	青森 つがるロマン	6.7	富山 コシヒカリ	7.8	秋田 ひとめぼれ	7.3	秋田 あきたこまち	6.3	秋田 あきたこまち	6.7	秋田 あきたこまち	6.9	秋田 あきたこまち	6.9	青森 つがるロマン	7.0	北海道 ゆめぴりか	8.0	秋田 あきたこまち	6.0	秋田 あきたこまち	6.9	富山 コシヒカリ	6.7
	富山 コシヒカリ	7.9	秋田 あきたこまち	6.4	秋田 あきたこまち	6.9	北海道 ななつぼし	7.2	北海道 ななつぼし	6.2	青森 つがるロマン	6.3	富山 コシヒカリ	6.6	富山 コシヒカリ	5.0	秋田 あきたこまち	5.7	富山 コシヒカリ	5.8	青森 つがるロマン	5.8	富山 コシヒカリ	6.5	北海道 ななつぼし	6.6
	北海道 ななつぼし	7.4	富山 コシヒカリ	5.5	青森 つがるロマン	6.1	富山 コシヒカリ	6.2	青森 つがるロマン	6.1	富山 コシヒカリ	6.2	青森 つがるロマン	6.0	北海道 ななつぼし	5.0	北海道 ゆめぴりか	5.2	北海道 ななつぼし	5.8	富山 コシヒカリ	5.6	青森 つがるロマン	5.9	秋田 ひとめぼれ	5.6
	岐阜 ハツシモ	5.0	北海道 ゆめぴりか	4.3	岐阜 ハツシモ	5.4	岐阜 ハツシモ	4.3	北海道 ゆめぴりか	5.4	北海道 ゆめぴりか	5.3	秋田 ひとめぼれ	5.3	岐阜 ハツシモ	4.1	北海道 ななつぼし	4.7	青森 つがるロマン	4.9	北海道 ゆめぴりか	5.1	北海道 ゆめぴりか	5.0	岐阜 ハツシモ	5.4
	北海道 ゆめぴりか	4.9			北海道 ゆめぴりか	4.1	青森 つがるロマン	4.1	岐阜 ハツシモ	5.2	秋田 ひとめぼれ	5.0	岐阜 コシヒカリ	4.7	青森 つがるロマン

-7/6		-7/13		-7/20		-7/27		-8/3		-8/10		-8/17		-8/24		-8/31		-9/7		-9/14		-9/21		-9/28	
産地・品種等	販売割合	産地・品種等	販売割合	産地・品種等	販売割合	産地・品種等	販売割合	産地・品種等	販売割合	産地・品種等	販売割合	産地・品種等	販売割合	産地・品種等	販売割合	産地・品種等	販売割合	産地・品種等	販売割合	産地・品種等	販売割合	産地・品種等	販売割合	産地・品種等	販売割合
三重 コシヒカリ	19.4	三重 コシヒカリ	17.5	三重 コシヒカリ	21.0	静岡 コシヒカリ	21.7	三重 コシヒカリ	17.5	宮崎 コシヒカリ	17.5	三重 コシヒカリ	10.2	三重 あきたこまち	13.0	静岡 コシヒカリ	18.5	静岡 コシヒカリ	15.4	静岡 コシヒカリ	21.6	三重 コシヒカリ	20.0	静岡 コシヒカリ	26.6
静岡 コシヒカリ	15.2	静岡 コシヒカリ	16.3	静岡 コシヒカリ	13.7	新潟 コシヒカリ	13.2	静岡 コシヒカリ	10.1	三重 コシヒカリ	15.0	宮崎 コシヒカリ	10.0	静岡 コシヒカリ	11.5	三重 コシヒカリ	12.8	岐阜 あきたこまち	11.8	三重 コシヒカリ	13.2	静岡 コシヒカリ	15.5	岐阜 あきたこまち	9.2
新潟 コシヒカリ	8.5	新潟 コシヒカリ	9.1	新潟 コシヒカリ	8.4	三重 コシヒカリ	7.8	宮崎 コシヒカリ	8.9	静岡 コシヒカリ	14.2	静岡 なつしずか	9.5	三重 コシヒカリ	9.3	岐阜 あきたこまち	9.6	三重 コシヒカリ	11.4	岐阜 あきたこまち	11.1	岐阜 あきたこまち	11.8	三重 コシヒカリ	8.1
富山 コシヒカリ	6.9	富山 コシヒカリ	6.3	岐阜 ハツシモ	6.9	秋田 あきたこまち	7.0	富山 コシヒカリ	7.4	新潟 コシヒカリ	9.2	三重 あきたこまち	7.5	愛知 あきたこまち	6.9	新潟 コシヒカリ	8.9	愛知 あきたこまち	9.1	愛知 ひとめぼれ	7.0	愛知 ひとめぼれ	6.6	新潟 コシヒカリ	7.3
秋田 あきたこまち	6.3	北海道 ななつぼし	6.1	富山 コシヒカリ	6.8	富山 コシヒカリ	6.7	北海道 ななつぼし	6.7	秋田 あきたこまち	6.2	静岡 コシヒカリ	6.7	新潟 コシヒカリ	6.0	愛知 あきたこまち	7.8	愛知 ひとめぼれ	8.3	富山 コシヒカリ	5.5	愛知 あきたこまち	5.1	富山 コシヒカリ	5.3
岐阜 ハツシモ	6.2	岐阜 ハツシモ	5.6	宮城 ひとめぼれ	5.9	宮城 ひとめぼれ	5.5	新潟 コシヒカリ	6.2	富山 コシヒカリ	5.8	秋田 あきたこまち	6.4	富山 コシヒカリ	6.0	秋田 あきたこまち	5.4	富山 コシヒカリ	5.1	新潟 コシヒカリ	5.2	新潟 コシヒカリ	4.7	愛知 ひとめぼれ	5.1
青森 つがるロマン	5.6	秋田 あきたこまち	5.0	岐阜 コシヒカリ	4.9	北海道 ななつぼし	4.9	北海道 ゆめぴりか	6.1	岐阜 ハツシモ	4.8	新潟 コシヒカリ	6.0	秋田 あきたこまち	4.9	富山 コシヒカリ	4.4	愛知 コシヒカリ	4.5	愛知 あきたこまち	4.9	富山 コシヒカリ	4.6	愛知 あきたこまち	5.0
北海道 ゆめぴりか	5.2	北海道 ゆめぴりか	4.9	秋田 あきたこまち	4.7	岐阜 コシヒカリ	4.2	秋田 あきたこまち	5.6	宮城 ひとめぼれ	4.3	富山 コシヒカリ	5.7	宮崎 コシヒカリ	4.5	宮城 ひとめぼれ	4.1	新潟 コシヒカリ	4.4	秋田 あきたこまち	3.5	北海道 ゆめぴりか	4.2	秋田 あきたこまち	4.4
北海道 ななつぼし	4.0	青森 つがるロマン	4.5	北海道 ななつぼし	4.5	北海道 ゆめぴりか	3.9	岐阜 ハツシモ	5.2	岐阜 コシヒカリ	3.6	岐阜 ハツシモ	4.9	静岡 なつしずか	4.5	北海道 ゆめぴりか	3.3	秋田 あきたこまち	4.3	北海道 ゆめぴりか	3.3	秋田 あきたこまち	4.2	北海道 ゆめぴりか	3.6
秋田 ひとめぼれ	3.2	宮城 ひとめぼれ	4.3	北海道 ゆめぴりか	4.5	愛知 コシヒカリ	3.5	宮城 ひとめぼれ	4.4				3.9	岐阜 ハツシモ	4.4	北海道 ふっくりんこ	2.4	北海道 ゆめぴりか	4.0	愛知 コシヒカリ	3.2	青森 つがるロマン	4.2	愛知 コシヒカリ	3.3
		岐阜 コシヒカリ	4.1			秋田 ひとめぼれ	3.4	岐阜 コシヒカリ	4.4				3.2	北海道 ゆめぴりか	3.7	愛知 コシヒカリ	2.3	高知 コシヒカリ	3.5	宮崎 コシヒカリ	2.7			宮城 ひとめぼれ	2.9
													3.1	宮城 ひとめぼれ	3.1	高知 コシヒカリ	2.1								
													3.0	青森 つがるロマン	3.1										

-10/5		-10/12		-10/19		-10/26		-11/2		-11/9		-11/16		-11/23		-11/30		-12/7		-12/14		-12/21		-12/28	
産地・品種等	販売割合	産地・品種等	販売割合	産地・品種等	販売割合	産地・品種等	販売割合	産地・品種等	販売割合	産地・品種等	販売割合	産地・品種等	販売割合	産地・品種等	販売割合	産地・品種等	販売割合	産地・品種等	販売割合	産地・品種等	販売割合	産地・品種等	販売割合	産地・品種等	販売割合
三重 コシヒカリ	18.6	静岡 コシヒカリ	22.9	静岡 コシヒカリ	16.3	静岡 コシヒカリ	22.0	三重 コシヒカリ	19.0	静岡 コシヒカリ	20.5	静岡 コシヒカリ	19.6	三重 コシヒカリ	20.2	静岡 コシヒカリ	22.5	静岡 コシヒカリ	22.4	静岡 コシヒカリ	20.3	三重 コシヒカリ	19.5	静岡 コシヒカリ	23.0
静岡 コシヒカリ	15.5	三重 コシヒカリ	10.7	三重 コシヒカリ	15.4	三重 コシヒカリ	13.8	静岡 コシヒカリ	18.1	三重 コシヒカリ	12.3	三重 コシヒカリ	14.3	静岡 コシヒカリ	16.0	新潟 コシヒカリ	12.8	北海道 ゆめぴりか	10.0	三重 コシヒカリ	13.9	静岡 コシヒカリ	19.1	新潟 コシヒカリ	12.5
岐阜 あきたこまち	10.9	岐阜 あきたこまち	9.2	北海道 ゆめぴりか	10.1	新潟 コシヒカリ	11.5	北海道 ゆめぴりか	9.5	富山 コシヒカリ	8.9	新潟 コシヒカリ	9.2	青森 つがるロマン	9.7	三重 コシヒカリ	12.4	三重 コシヒカリ	8.6	新潟 コシヒカリ	10.7	新潟 コシヒカリ	12.0	北海道 ゆめぴりか	10.0
富山 コシヒカリ	6.9	新潟 コシヒカリ	8.9	青森 つがるロマン	8.8	富山 コシヒカリ	8.6	富山 コシヒカリ	7.3	秋田 あきたこまち	8.8	富山 コシヒカリ	7.8	富山 コシヒカリ	8.0	秋田 あきたこまち	9.2	北海道 ななつぼし	8.5	北海道 ゆめぴりか	9.0	北海道 ゆめぴりか	8.8	三重 コシヒカリ	8.8
愛知 ひとめぼれ	5.6	北海道 ゆめぴりか	6.1	秋田 あきたこまち	7.7	秋田 あきたこまち	8.2	秋田 あきたこまち	6.3	北海道 ゆめぴりか	8.1	北海道 ななつぼし	7.4	秋田 あきたこまち	7.9	富山 コシヒカリ	8.2	秋田 あきたこまち	8.2	秋田 あきたこまち	7.7	秋田 あきたこまち	8.5	富山 コシヒカリ	8.2
秋田 あきたこまち	5.1	富山 コシヒカリ	5.9	新潟 コシヒカリ	7.3	北海道 ゆめぴりか	5.3	新潟 コシヒカリ	6.3	新潟 コシヒカリ	7.5	秋田 あきたこまち	7.2	北海道 ゆめぴりか	7.1	北海道 ゆめぴりか	7.5	青森 つがるロマン	7.4	富山 コシヒカリ	6.6	富山 コシヒカリ	6.2	秋田 あきたこまち	8.0
愛知 コシヒカリ	4.8	秋田 あきたこまち	5.8	富山 コシヒカリ	7.0	青森 つがるロマン	4.7	青森 つがるロマン	5.3	北海道 ななつぼし	5.0	北海道 ゆめぴりか	6.9	新潟 コシヒカリ	6.2	青森 つがるロマン	4.1	富山 コシヒカリ	7.4	北海道 ななつぼし	5.9	北海道 ななつぼし	4.7	愛知 コシヒカリ	4.2
北海道 ゆめぴりか	4.3	青森 つがるロマン	3.9	岐阜 あきたこまち	4.4	北海道 ななつぼし	4.2	魚沼 コシヒカリ	4.1	青森 つがるロマン	5.0	青森 つがるロマン	4.8	愛知 コシヒカリ	5.6	魚沼 コシヒカリ	3.3	新潟 コシヒカリ	5.7	青森 つがるロマン	4.6	青森 つがるロマン	3.5	青森 つがるロマン	4.0
青森 つがるロマン	3.6	愛知 コシヒカリ	3.4	岐阜 ハツシモ	3.4	愛知 コシヒカリ	3.4	愛知 コシヒカリ	4.0	岐阜 ハツシモ	4.7	愛知 コシヒカリ	4.0	北海道 ななつぼし	4.7			愛知 コシヒカリ	4.6	愛知 コシヒカリ	3.4			魚沼 コシヒカリ	3.9
魚沼 コシヒカリ	3.6	高知 コシヒカリ	3.3					岐阜 ハツシモ	4.0																
新潟 コシヒカリ	3.5																								

-2015/1/4		-1/11		-1/18		-1/25		-2/1		-2/8		-2/15		-2/22		-3/1		-3/8		-3/15		-3/22		-3/29	
産地・品種等	販売割合	産地・品種等	販売割合	産地・品種等	販売割合	産地・品種等	販売割合	産地・品種等	販売割合	産地・品種等	販売割合	産地・品種等	販売割合	産地・品種等	販売割合	産地・品種等	販売割合	産地・品種等	販売割合	産地・品種等	販売割合	産地・品種等	販売割合	産地・品種等	販売割合
三重 コシヒカリ	19.6	静岡 コシヒカリ	20.0	岐阜 コシヒカリ	15.9	静岡 コシヒカリ	18.7	三重 コシヒカリ	17.2	静岡 コシヒカリ	18.4	三重 コシヒカリ	15.5	静岡 コシヒカリ	19.0	三重 コシヒカリ	16.1	静岡 コシヒカリ	16.0	秋田 あきたこまち	14.6	三重 コシヒカリ	17.3	静岡 コシヒカリ	19.2
静岡 コシヒカリ	15.9	新潟 コシヒカリ	11.4	静岡 コシヒカリ	15.6	新潟 コシヒカリ	12.7	岐阜 コシヒカリ	14.1	岐阜 コシヒカリ	11.3	静岡 コシヒカリ	13.5	三重 コシヒカリ	15.3	秋田 あきたこまち	12.8	秋田 あきたこまち	11.0	三重 コシヒカリ	11.5	静岡 コシヒカリ	11.9	新潟 コシヒカリ	12.5
新潟 コシヒカリ	12.2	三重 コシヒカリ	10.4	三重 コシヒカリ	11.6	三重 コシヒカリ	12.1	秋田 あきたこまち	12.6	北海道 ゆめぴりか	8.4	岐阜 コシヒカリ	12.2	新潟 コシヒカリ	10.5	静岡 コシヒカリ	11.1	岐阜 コシヒカリ	10.5	新潟 コシヒカリ	10.5	秋田 あきたこまち	10.2	秋田 あきたこまち	9.2
秋田 あきたこまち	10.2	秋田 あきたこまち	8.6	富山 コシヒカリ	7.8	岐阜 コシヒカリ	9.5	静岡 コシヒカリ	9.0	三重 コシヒカリ	8.3	秋田 あきたこまち	8.6	秋田 あきたこまち	9.7	岐阜 コシヒカリ	9.8	北海道 ゆめぴりか	9.4	北海道 ゆめぴりか	9.7	岐阜 コシヒカリ	10.0	岐阜 コシヒカリ	8.3
富山 コシヒカリ	6.7	岐阜 コシヒカリ	7.2	新潟 コシヒカリ	7.3	秋田 あきたこまち	8.7	北海道 ゆめぴりか	8.3	秋田 あきたこまち	8.3	新潟 コシヒカリ	8.1	岐阜 コシヒカリ	8.7	北海道 ゆめぴりか	9.4	新潟 コシヒカリ	8.8	岐阜 コシヒカリ	9.3	北海道 ゆめぴりか	7.2	北海道 ゆめぴりか	8.2
北海道 ゆめぴりか	6.0	北海道 ゆめぴりか	6.7	北海道 ゆめぴりか	7.1	富山 コシヒカリ	6.7	富山 コシヒカリ	6.5	富山 コシヒカリ	7.4	富山 コシヒカリ	7.4	富山 コシヒカリ	5.9	富山 コシヒカリ	7.4	三重 コシヒカリ	7.6	静岡 コシヒカリ	9.2	新潟 コシヒカリ	7.0	富山 コシヒカリ	6.7
岐阜 ハツシモ	4.1	富山 コシヒカリ	6.5	秋田 あきたこまち	6.4	北海道 ゆめぴりか	5.2	佐賀 さがびより	5.6	新潟 コシヒカリ	6.9	北海道 ゆめぴりか	7.4	北海道 ゆめぴりか	5.6	新潟 コシヒカリ	6.7	北海道 ななつぼし	6.7	北海道 ななつぼし	7.7	富山 コシヒカリ	6.6	三重 コシヒカリ	6.5
北海道 ななつぼし	3.4	愛知 コシヒカリ	4.8	愛知 コシヒカリ	4.5	愛知 コシヒカリ	4.3	新潟 コシヒカリ	4.3	北海道 ななつぼし	6.7	青森 つがるロマン	5.0	青森 つがるロマン	3.8	青森 つがるロマン	4.4	富山 コシヒカリ	6.4	富山 コシヒカリ	5.6	青森 つがるロマン	5.2	北海道 ななつぼし	4.4
愛知 コシヒカリ	3.3	青森 つがるロマン	3.8	青森 つがるロマン	4.2	宮城 ひとめぼれ	3.3	青森 つがるロマン	4.3	青森 つがるロマン	5.2	岐阜 ハツシモ	3.7	佐賀 さがびより	2.9	佐賀 さがびより	3.9	青森 つがるロマン	5.6	青森 つがるロマン	4.9	北海道 ななつぼし	3.9	青森 つがるロマン	4.2
		北海道 ななつぼし	3.5																			佐賀 さがびより	3.6	愛知 コシヒカリ	3.3

⑦近畿ブロック主要産地・品種等の販売割合の推移（%）

近畿ブロック主要産地・品種等の販売割合の推移（%）

2014年度	—2014/4/6		-4/13		-4/20		-4/27		-5/4		-5/11		-5/18		-5/25		-6/1		-6/8		-6/15		-6/22		-6/29	
	産地・品種等	販売割合	産地・品種等	販売割合	産地・品種等	販売割合	産地・品種等	販売割合	産地・品種等	販売割合	産地・品種等	販売割合	産地・品種等	販売割合	産地・品種等	販売割合	産地・品種等	販売割合	産地・品種等	販売割合	産地・品種等	販売割合	産地・品種等	販売割合	産地・品種等	販売割合
	兵庫 コシヒカリ	14.9	兵庫 コシヒカリ	14.1	兵庫 コシヒカリ	16.3	長野 コシヒカリ	24.0	新潟 コシヒカリ	29.4	新潟 コシヒカリ	20.0	兵庫 コシヒカリ	16.0	長野 コシヒカリ	37.6	新潟 コシヒカリ	19.0	兵庫 コシヒカリ	25.6	新潟 コシヒカリ	29.3	北海道ななつぼし	28.9	長野 コシヒカリ	30.9
	新潟 コシヒカリ	11.4	新潟 コシヒカリ	13.7	新潟 コシヒカリ	9.5	新潟 コシヒカリ	14.5	兵庫 コシヒカリ	13.7	兵庫 コシヒカリ	13.5	新潟 コシヒカリ	14.9	兵庫 コシヒカリ	10.8	北海道 ななつぼし	18.3	新潟 コシヒカリ	15.0	兵庫 コシヒカリ	18.2	兵庫 コシヒカリ	16.1	兵庫 コシヒカリ	15.0
	北海道 ななつぼし	10.2	滋賀 コシヒカリ	11.1	北海道 ななつぼし	8.5	兵庫 コシヒカリ	11.2	富山 コシヒカリ	8.1	山形 はえぬき	9.6	秋田 あきたこまち	10.3	新潟 コシヒカリ	10.4	兵庫 コシヒカリ	17.4	北海道 ななつぼし	10.3	富山 コシヒカリ	7.5	新潟 コシヒカリ	16.1	新潟 コシヒカリ	12.1
	山形 はえぬき	9.7	滋賀 キヌヒカリ	8.0	島根 コシヒカリ	7.0	福井 コシヒカリ	10.5	北海道 ななつぼし	7.9	北海道 ななつぼし	9.2	滋賀 ヒカリ新世紀	9.4	福井 コシヒカリ	8.1	長野 コシヒカリ	7.3	岡山 キヌヒカリ	8.9	北海道 ななつぼし	6.0	滋賀ヒカリ新世紀	8.1	北海道 ななつぼし	9.9
	長野 コシヒカリ	8.5	徳島 コシヒカリ	7.2	滋賀 ヒカリ新世紀	6.8	北海道 ななつぼし	9.3	長野 コシヒカリ	7.7	富山 コシヒカリ	6.6	富山 コシヒカリ	6.5	北海道 ななつぼし	5.9	島根 コシヒカリ	4.7	長野 コシヒカリ	6.8	徳島 コシヒカリ	5.9	島根 コシヒカリ	3.9	富山 コシヒカリ	6.3
	宮城 ひとめぼれ	6.2	北海道 ななつぼし	5.7	滋賀 キヌヒカリ	6.1	徳島 コシヒカリ	5.2	広島 コシヒカリ	3.5	岡山 キヌヒカリ	6.3	徳島 コシヒカリ	6.0	島根 コシヒカリ	4.2	広島 コシヒカリ	4.2	島根 コシヒカリ	5.6	島根 コシヒカリ	5.0	岩手あきたこまち	3.0	宮城 ひとめぼれ	4.7
	石川 コシヒカリ	4.9	富山 コシヒカリ	4.7	秋田 あきたこまち	5.5	秋田 あきたこまち	2.9	岡山 キヌヒカリ	3.3	長野 コシヒカリ	5.7	北海道 ななつぼし	5.9	岡山 キヌヒカリ	4.1	香川 ヒノヒカリ	3.6	宮城 ひとめぼれ	4.5	宮城 ひとめぼれ	4.6	宮城ひとめぼれ	2.9	岩手 あきたこまち	2.7
	岡山 キヌヒカリ	4.0	長野 コシヒカリ	4.7	富山 コシヒカリ	5.1	富山 コシヒカリ	2.4	宮城 ひとめぼれ	2.8	香川 ヒノヒカリ	5.2	長野 コシヒカリ	4.5			宮城 ひとめぼれ	3.6	富山 コシヒカリ	3.4	長野 コシヒカリ	2.7	鳥取コシヒカリ	2.9		
	滋賀 コシヒカリ	3.7	山形 はえぬき	4.4	岡山 キヌヒカリ	4.4	岡山 キヌヒカリ	2.2	福井 コシヒカリ	2.8	宮城 ひとめぼれ	3.7	宮城 ひとめぼれ	4.1			福井 コシヒカリ	3.4			岡山 キヌヒカリ	2.5				
	富山 コシヒカリ	3.2	宮城 ひとめぼれ	4.2	滋賀 コシヒカリ	4.3			秋田 あきたこまち	2.2	滋賀 キヌヒカリ	3.5	岩手 あきたこまち	2.5												
	滋賀 ヒカリ新世紀	2.8	香川 ヒノヒカリ	4.0	香川 ヒノヒカリ	3.5																				
	鳥取 コシヒカリ	2.1			宮城 ひとめぼれ	2.7																				
					石川 コシヒカリ	2.6																				

-7/6		-7/13		-7/20		-7/27		-8/3		-8/10		-8/17		-8/24		-8/31		-9/7		-9/14		-9/21		-9/28	
産地・品種等	販売割合	産地・品種等	販売割合	産地・品種等	販売割合	産地・品種等	販売割合	産地・品種等	販売割合	産地・品種等	販売割合	産地・品種等	販売割合	産地・品種等	販売割合	産地・品種等	販売割合	産地・品種等	販売割合	産地・品種等	販売割合	産地・品種等	販売割合	産地・品種等	販売割合
兵庫 コシヒカリ	18.0	新潟 コシヒカリ	31.6	新潟 コシヒカリ	17.3	長野 コシヒカリ	24.6	宮崎 コシヒカリ	17.0	兵庫 コシヒカリ	25.7	新潟 コシヒカリ	29.3	長野 コシヒカリ	25.0	福井 ハナエチゼン	35.1	三重 コシヒカリ	19.5	長野 コシヒカリ	18.3	兵庫 コシヒカリ	29.0	新潟 コシヒカリ	24.3
山形 はえぬき	14.5	兵庫 コシヒカリ	12.6	宮城 ひとめぼれ	16.2	新潟 コシヒカリ	17.8	新潟 コシヒカリ	15.0	新潟 コシヒカリ	18.1	宮崎 コシヒカリ	17.1	宮崎 コシヒカリ	17.6	新潟 コシヒカリ	14.8	宮崎 コシヒカリ	12.8	福井 ハナエチゼン	13.7	宮崎 コシヒカリ	13.2	福井 ハナエチゼン	18.2
新潟 コシヒカリ	10.2	秋田 あきたこまち	9.3	兵庫 コシヒカリ	14.0	兵庫 コシヒカリ	12.4	兵庫 コシヒカリ	13.4	宮崎 コシヒカリ	16.7	兵庫 コシヒカリ	16.7	兵庫 コシヒカリ	12.4	兵庫 コシヒカリ	10.1	福井 ハナエチゼン	12.5	兵庫 コシヒカリ	11.2	福井 ハナエチゼン	12.5	兵庫 コシヒカリ	17.5
北海道 ななつぼし	8.6	福井 ハナエチゼン	8.0	滋賀 ヒカリ新世紀	8.4	北海道 ななつぼし	9.6	秋田 あきたこまち	8.7	秋田 あきたこまち	5.1	富山 コシヒカリ	5.5	新潟 コシヒカリ	11.1	宮崎 コシヒカリ	7.8	兵庫 コシヒカリ	11.7	三重 コシヒカリ	10.8	長野 コシヒカリ	10.3	長野 コシヒカリ	6.1
滋賀 コシヒカリ	8.1	山形 はえぬき	4.9	岡山 キヌヒカリ	5.4	宮城 ひとめぼれ	9.0	岡山 キヌヒカリ	6.2	宮城 ひとめぼれ	4.2	北海道 ななつぼし	4.2	滋賀 ヒカリ新世紀	9.5	宮城 ひとめぼれ	7.1	新潟 コシヒカリ	10.6	宮崎 コシヒカリ	8.0	新潟 コシヒカリ	9.0	三重 コシヒカリ	6.0
長野 コシヒカリ	7.8	滋賀 コシヒカリ	4.9	北海道 ななつぼし	5.1	福井 ハナエチゼン	5.9	北海道 ななつぼし	5.8	北海道 ななつぼし	4.1	高知 コシヒカリ	3.3	北海道 ななつぼし	3.7	広島 コシヒカリ	4.1	長野 コシヒカリ	8.6	新潟 コシヒカリ	7.7	徳島 コシヒカリ	4.8	宮崎 コシヒカリ	4.8
岡山 キヌヒカリ	5.1	北海道 ななつぼし	4.6	秋田 あきたこまち	4.9	岡山 キヌヒカリ	3.2	宮城 ひとめぼれ	5.5	長野 コシヒカリ	3.8	秋田 あきたこまち	3.1	秋田 あきたこまち	2.5	北海道 ななつぼし	3.0	宮城 ひとめぼれ	5.1	徳島 コシヒカリ	5.4	三重 コシヒカリ	4.7	北海道 ななつぼし	3.7
宮城 ひとめぼれ	4.1	長野 コシヒカリ	4.0	長野 コシヒカリ	4.8			長野 コシヒカリ	4.7	滋賀 コシヒカリ	3.2	長野 コシヒカリ	3.0							北海道 ゆめぴりか	5.1				
富山 コシヒカリ	3.9	宮城 ひとめぼれ	3.9	島根 コシヒカリ	3.4			岩手 あきたこまち	4.0																
				富山 コシヒカリ	3.2																				

-10/5		-10/12		-10/19		-10/26		-11/2		-11/9		-11/16		-11/23		-11/30		-12/7		-12/14		-12/21		-12/28	
産地・品種等	販売割合	産地・品種等	販売割合	産地・品種等	販売割合	産地・品種等	販売割合	産地・品種等	販売割合	産地・品種等	販売割合	産地・品種等	販売割合	産地・品種等	販売割合	産地・品種等	販売割合	産地・品種等	販売割合	産地・品種等	販売割合	産地・品種等	販売割合	産地・品種等	販売割合
新潟 コシヒカリ	19.4	新潟 コシヒカリ	19.9	秋田 あきたこまち	17.7	長野 コシヒカリ	25.1	兵庫 コシヒカリ	18.5	新潟 コシヒカリ	18.8	新潟 コシヒカリ	16.0	長野 コシヒカリ	25.7	新潟 コシヒカリ	17.2	兵庫 コシヒカリ	15.4	新潟 コシヒカリ	16.1	新潟 コシヒカリ	19.5	新潟 コシヒカリ	27.4
新潟 こいしぶき	18.8	兵庫 コシヒカリ	14.8	新潟 コシヒカリ	15.0	新潟 コシヒカリ	14.2	新潟 コシヒカリ	17.6	兵庫 コシヒカリ	18.1	兵庫 コシヒカリ	14.8	新潟 コシヒカリ	14.3	兵庫 コシヒカリ	12.3	新潟 こいしぶき	14.8	長野 コシヒカリ	15.7	兵庫 コシヒカリ	13.2	兵庫 コシヒカリ	14.4
兵庫 コシヒカリ	15.0	福井 ハナエチゼン	14.2	北海道 ななつぼし	14.6	兵庫 コシヒカリ	11.0	北海道 ななつぼし	10.6	北海道 ななつぼし	10.4	山形 はえぬき	12.0	兵庫 コシヒカリ	12.7	北海道 ななつぼし	11.1	新潟 コシヒカリ	13.0	兵庫 コシヒカリ	12.1	岡山 キヌヒカリ	8.7	長野 コシヒカリ	14.4
福井 ハナエチゼン	14.0	山形 はえぬき	12.5	兵庫 コシヒカリ	13.5	北海道 ななつぼし	9.9	福井 ハナエチゼン	8.7	石川 コシヒカリ	9.3	北海道 ななつぼし	10.8	岡山 キヌヒカリ	11.0	福井 ハナエチゼン	10.1	福井 ハナエチゼン	7.5	北海道 ななつぼし	10.1	富山 コシヒカリ	8.1	石川 コシヒカリ	5.2
宮崎 コシヒカリ	4.5	富山 コシヒカリ	7.0	福井 ハナエチゼン	8.4	福井 コシヒカリ	8.1	長野 コシヒカリ	7.2	福井 ハナエチゼン	5.9	福井 ハナエチゼン	9.8	北海道 ななつぼし	4.7	富山 コシヒカリ	8.7	北海道 ゆめぴりか	7.2	三重 コシヒカリ	8.5	福井 ハナエチゼン	7.7	北海道 ななつぼし	4.5
北海道 ななつぼし	4.2	宮城 ひとめぼれ	4.6	三重 コシヒカリ	4.8	福井 ハナエチゼン	4.2	岡山 キヌヒカリ	5.6	岡山 キヌヒカリ	4.8	宮城 ひとめぼれ	7.4	宮城 ひとめぼれ	3.9	長野 コシヒカリ	6.8	島根 ハナエチゼン	5.0	秋田 あきたこまち	7.5	山形 つや姫	6.8	岡山 キヌヒカリ	4.4
長野 コシヒカリ	3.2	滋賀 コシヒカリ	4.6	富山 コシヒカリ	4.4	秋田 あきたこまち	4.0	島根 ハナエチゼン	5.4	宮城 ひとめぼれ	4.7	三重 コシヒカリ	5.7	新潟 こいしぶき	3.6	秋田 あきたこまち	6.6	北海道 ななつぼし	4.6	福井 ハナエチゼン	5.9	山形 はえぬき	6.2	北海道 ゆめぴりか	4.3
富山 コシヒカリ	3.0	新潟 こいしぶき	4.3	山形 はえぬき	3.9	石川 コシヒカリ	4.0	石川 コシヒカリ	4.5	島根 ハナエチゼン	3.5	石川 コシヒカリ	3.5	福井 ハナエチゼン	3.3	宮城 ひとめぼれ	5.9	滋賀 コシヒカリ	4.3	新潟 こいしぶき	4.7	新潟 こいしぶき	4.0	福井 ハナエチゼン	4.1
								滋賀 コシヒカリ	3.5	秋田 あきたこまち	3.4			山形 はえぬ

-2015/1/4		-1/11		-1/18		-1/25		-2/1		-2/8		-2/15		-2/22		-3/1		-3/8		-3/15		-3/22		-3/29	
産地・品種等	販売割合	産地・品種等	販売割合	産地・品種等	販売割合	産地・品種等	販売割合	産地・品種等	販売割合	産地・品種等	販売割合	産地・品種等	販売割合	産地・品種等	販売割合	産地・品種等	販売割合	産地・品種等	販売割合	産地・品種等	販売割合	産地・品種等	販売割合	産地・品種等	販売割合
岡山 キヌヒカリ	14.1	新潟 コシヒカリ	17.6	新潟 コシヒカリ	16.5	長野 コシヒカリ	28.2	新潟 コシヒカリ	27.6	兵庫 コシヒカリ	14.1	新潟 コシヒカリ	19.5	長野 コシヒカリ	25.3	新潟 コシヒカリ	23.6	長野 コシヒカリ	18.4	新潟 コシヒカリ	13.7	滋賀 キヌヒカリ	20.4	新潟 コシヒカリ	19.3
兵庫 コシヒカリ	12.6	長野 コシヒカリ	14.0	兵庫 コシヒカリ	15.4	兵庫 コシヒカリ	12.3	兵庫 コシヒカリ	12.0	長野 コシヒカリ	12.5	兵庫 コシヒカリ	14.8	新潟 コシヒカリ	12.0	兵庫 コシヒカリ	12.8	新潟 コシヒカリ	16.3	石川 コシヒカリ	10.9	長野 コシヒカリ	15.8	北海道 ななつぼし	10.6
宮城 ひとめぼれ	11.3	兵庫 コシヒカリ	13.2	富山 コシヒカリ	9.4	新潟 コシヒカリ	12.2	福井 ハナエチゼン	11.9	新潟 コシヒカリ	11.5	秋田 あきたこまち	11.0	兵庫 コシヒカリ	11.9	福井 ハナエチゼン	9.2	北海道 ななつぼし	10.5	兵庫 コシヒカリ	8.7	新潟 コシヒカリ	11.7	石川 コシヒカリ	8.8
新潟 コシヒカリ	10.3	北海道 ななつぼし	11.7	山形 はえぬき	7.3	北海道 ゆめぴりか	6.9	北海道 ななつぼし	10.5	富山 コシヒカリ	8.5	北海道 ななつぼし	10.8	滋賀 キヌヒカリ	11.6	新潟 こいしぶき	6.8	宮城 ひとめぼれ	9.3	岡山 キヌヒカリ	8.4	富山 コシヒカリ	7.2	宮城 ひとめぼれ	8.6
長野 コシヒカリ	8.7	新潟 こいしぶき	6.4	長野 コシヒカリ	6.7	北海道 ななつぼし	5.4	長野 コシヒカリ	7.0	福井 ハナエチゼン	8.2	石川 コシヒカリ	5.1	富山 コシヒカリ	7.1	石川 コシヒカリ	6.7	兵庫 コシヒカリ	8.7	山形 はえぬき	8.4	石川 コシヒカリ	6.8	兵庫 コシヒカリ	6.6
滋賀 コシヒカリ	5.2	宮城 ひとめぼれ	6.0	岩手 あきたこまち	5.7	秋田 あきたこまち	5.3	新潟 こいしぶき	4.5	宮城 ひとめぼれ	7.3	滋賀 コシヒカリ	4.1	秋田 あきたこまち	5.2	長野 コシヒカリ	5.1	秋田 あきたこまち	6.8	秋田 あきたこまち	7.8	福井 ハナエチゼン	6.1	長野 コシヒカリ	5.4
島根 ハナエチゼン	5.2	石川 コシヒカリ	5.1	三重 コシヒカリ	5.1	岡山 キヌヒカリ	4.7	石川 コシヒカリ	4.3	秋田 あきたこまち	6.9	島根 ハナエチゼン	4.1	石川 コシヒカリ	4.2	宮城 ひとめぼれ	4.5	三重 コシヒカリ	5.7	長野 コシヒカリ	7.1	新潟 こいしぶき	5.8	新潟 こいしぶき	5.1
北海道 ゆめぴりか	4.8	北海道 ゆめぴりか	4.4	石川 コシヒカリ	3.7	石川 コシヒカリ	4.5	北海道 ゆめぴりか	3.1	三重 コシヒカリ	6.3	福井 ハナエチゼン	3.9	岡山 キヌヒカリ	3.4	北海道 ゆめぴりか	4.5	石川 コシヒカリ	5.1	宮城 ひとめぼれ	5.6	兵庫 コシヒカリ	4.4	北海道 ゆめぴりか	5.0
北海道 ななつぼし	4.4	福井 ハナエチゼン	4.0	北海道 ななつぼし	3.5	宮城 ひとめぼれ	3.1			岡山 キヌヒカリ	3.8	山形 はえぬき	3.6			岡山 キヌヒカリ	3.5			北海道 ななつぼし	5.5	秋田 あきたこまち	3.8	島根 ハナエチゼン	4.3
福井 ハナエチゼン	4.2			福井 ハナエチゼン	3.5					新潟 こいしぶき	3.6	宮城 ひとめぼれ	3.1			北海道 ななつぼし	3.4			新潟 こいしぶき	4.3			秋田 あきたこまち	4.1
				宮城 ひとめぼれ	3.1							岡山 キヌヒカリ	3.0											滋賀 コシヒカリ	3.5

⑧中国四国ブロック主要産地・品種等の販売割合の推移（%）

中国四国ブロック主要産地・品種等の販売割合の推移（%）

2014年度	-2014/4/6		-4/13		-4/20		-4/27		-5/4		-5/11		-5/18		-5/25		-6/1		-6/8		-6/15		-6/22		-6/29	
	産地・品種等	販売割合	産地・品種等	販売割合	産地・品種等	販売割合	産地・品種等	販売割合	産地・品種等	販売割合	産地・品種等	販売割合	産地・品種等	販売割合	産地・品種等	販売割合	産地・品種等	販売割合	産地・品種等	販売割合	産地・品種等	販売割合	産地・品種等	販売割合	産地・品種等	販売割合
	ブレンド米	12.1	香川 コシヒカリ	17.8	ブレンド米	16.8	香川 コシヒカリ	14.7	香川 コシヒカリ	15.2	ブレンド米	16.4	香川 コシヒカリ	19.6	香川 コシヒカリ	14.5	香川 コシヒカリ	22.4	香川 コシヒカリ	20.2	香川 コシヒカリ	20.2	ブレンド米	13.1	香川 コシヒカリ	20.2
	香川 コシヒカリ	10.1	ブレンド米	13.6	香川 コシヒカリ	16.4	愛媛 コシヒカリ	12.0	ブレンド米	11.6	香川 コシヒカリ	14.1	愛媛 コシヒカリ	13.6	ブレンド米	13.8	ブレンド米	12.8	ブレンド米	13.2	ブレンド米	13.2	島根 コシヒカリ	10.7	ブレンド米	13.8
	愛媛 コシヒカリ	9.7	愛媛 コシヒカリ	12.4	山口 コシヒカリ	8.1	ブレンド米	10.9	岡山 あきたこまち	8.3	山口 ひとめぼれ	7.6	ブレンド米	12.6	山口 コシヒカリ	9.3	愛媛 コシヒカリ	9.8	山口 コシヒカリ	8.4	愛媛 コシヒカリ	11.6	愛媛 コシヒカリ	10.6	愛媛 コシヒカリ	9.7
	山口 ひとめぼれ	6.9	新潟 コシヒカリ	6.4	愛媛 コシヒカリ	7.6	岡山 コシヒカリ	8.3	愛媛 コシヒカリ	7.9	愛媛 コシヒカリ	6.6	島根 コシヒカリ	7.0	岡山 コシヒカリ	7.9	岡山 あきたこまち	8.5	岡山 コシヒカリ	8.0	山口 コシヒカリ	8.9	岡山 あきたこまち	10.5	山口 コシヒカリ	7.6
	岡山 コシヒカリ	6.9	岡山 コシヒカリ	6.3	岡山 コシヒカリ	5.1	山口 コシヒカリ	7.5	新潟 コシヒカリ	6.5	山口 コシヒカリ	5.8	山口 コシヒカリ	6.7	愛媛 コシヒカリ	7.6	山口 コシヒカリ	6.3	愛媛 コシヒカリ	6.9	新潟 こいしぶき	6.3	山口 コシヒカリ	10.2	岡山 コシヒカリ	6.5
	山口 コシヒカリ	6.9	山口 コシヒカリ	4.9	宮城 ひとめぼれ	5.0	新潟 こいしぶき	4.9	山口 コシヒカリ	5.8	徳島 コシヒカリ	5.3	北海道 ななつぼし	4.5	島根 コシヒカリ	5.2	島根 コシヒカリ	5.1	新潟 こいしぶき	5.4	広島 あきろまん	5.6	新潟 こいしぶき	5.5	島根 コシヒカリ	6.3
	新潟 こいしぶき	5.2	北海道 ななつぼし	4.8	新潟 コシヒカリ	5.0	広島 コシヒカリ	3.6	北海道 ななつぼし	5.6	岡山 あきたこまち	5.0	徳島 コシヒカリ	3.8	新潟 コシヒカリ	5.1	新潟 コシヒカリ	4.4	岡山 あきたこまち	5.2	島根 コシヒカリ	3.8	香川コシヒカリ	3.9	新潟 こいしぶき	4.3
	新潟 コシヒカリ	5.1	新潟 こいしぶき	3.9	島根 コシヒカリ	4.0	新潟 コシヒカリ	3.5	岡山 朝日	4.7	新潟 コシヒカリ	4.1	広島 あきろまん	3.1	北海道 ななつぼし	3.7	広島 あきろまん	4.2	島根 コシヒカリ	3.7	宮城 ひとめぼれ	3.1	香川 ヒノヒカリ	3.2	広島 あきろまん	3.7
	岡山 あきたこまち	5.0	岡山 あきたこまち	3.9	新潟 こいしぶき	3.5	徳島 コシヒカリ	3.5	島根 コシヒカリ	3.9	島根 コシヒカリ	3.8	岡山 あきたこまち	3.0	広島 あきろまん	3.0	徳島 コシヒカリ	3.7	広島 あきろまん	3.5	岡山 コシヒカリ	2.9	岡山 コシヒカリ	3.2	新潟 コシヒカリ	3.2
	島根 コシヒカリ	3.5	島根 コシヒカリ	3.4	岡山 あきたこまち	3.4	香川 ヒノヒカリ	3.4	岡山 コシヒカリ	3.1	北海道 ななつぼし	3.5	宮城 ひとめぼれ	2.6	宮城 ひとめぼれ	2.8	北海道 ななつぼし	3.1	宮城 ひとめぼれ	3.0	新潟 コシヒカリ	2.8	宮城 ひとめぼれ	3.0	香川 ヒノヒカリ	2.9
	広島 コシヒカリ	3.3	山口 ひとめぼれ	2.9	岡山 ヒノヒカリ	2.4	山口 ひとめぼれ	3.1	山口 ひとめぼれ	2.3	香川 ヒノヒカリ	2.9	新潟 コシヒカリ	2.6	岡山 ヒノヒカリ	2.6					香川 ヒノヒカリ	2.7	岡山 ヒノヒカリ	2.8	宮城 ひとめぼれ	2.6
	北海道 ななつぼし	3.2			北海道 ななつぼし	2.3	島根 コシヒカリ	3.1	宮城 ひとめぼれ	2.1	広島 あきろまん	2.5	岡山 コシヒカリ	2.1	愛媛 ヒノヒカリ	2.5					北海道 ななつぼし	2.2	広島あきろまん	2.6		
	徳島 コシヒカリ	3.0			山口 ひとめぼれ	2.1	岡山 あきたこまち	3.0	新潟 こいしぶき	2.1	宮城 ひとめぼれ	2.4			徳島 コシヒカリ	2.5							新潟 コシヒカリ	2.4		
									広島 コシヒカリ	2.0	岡山 コシヒカリ	2.3														

-7/6		-7/13		-7/20		-7/27		-8/3		-8/10		-8/17		-8/24		-8/31		-9/7		-9/14		-9/21		-9/28	
産地・品種等	販売割合	産地・品種等	販売割合	産地・品種等	販売割合	産地・品種等	販売割合	産地・品種等	販売割合	産地・品種等	販売割合	産地・品種等	販売割合	産地・品種等	販売割合	産地・品種等	販売割合	産地・品種等	販売割合	産地・品種等	販売割合	産地・品種等	販売割合	産地・品種等	販売割合
香川 コシヒカリ	25.0	香川 コシヒカリ	22.5	香川 コシヒカリ	17.8	香川 コシヒカリ	20.3	香川 コシヒカリ	20.1	宮崎 コシヒカリ	32.5	宮崎 コシヒカリ	35.0	宮崎 コシヒカリ	35.7	香川 コシヒカリ	16.5	香川 コシヒカリ	16.0	香川 コシヒカリ	18.0	愛媛 コシヒカリ	16.0	香川 コシヒカリ	15.5
ブレンド米	11.2	ブレンド米	12.2	ブレンド米	11.0	ブレンド米	14.3	宮崎 コシヒカリ	15.1	香川 コシヒカリ	15.7	ブレンド米	10.2	ブレンド米	11.9	宮崎 コシヒカリ	14.7	宮崎 コシヒカリ	15.7	愛媛 コシヒカリ	14.6	香川 コシヒカリ	12.9	島根 コシヒカリ	12.9
岡山 コシヒカリ	7.0	愛媛 コシヒカリ	10.1	愛媛 コシヒカリ	10.2	愛媛 コシヒカリ	10.2	ブレンド米	9.9	ブレンド米	7.8	愛媛 コシヒカリ	5.8	山口 コシヒカリ	5.3	愛媛 コシヒカリ	13.2	愛媛 コシヒカリ	13.7	山口 コシヒカリ	13.4	山口 コシヒカリ	10.6	山口 コシヒカリ	12.1
愛媛 コシヒカリ	6.8	岡山 あきたこまち	7.8	香川 あきたこまち	9.9	山口 コシヒカリ	7.8	愛媛 コシヒカリ	8.5	岡山 コシヒカリ	5.0	山口 コシヒカリ	5.0	岡山 コシヒカリ	4.8	山口 コシヒカリ	12.3	山口 コシヒカリ	10.5	ブレンド米	7.5	岡山 コシヒカリ	10.5	ブレンド米	11.8
山口 コシヒカリ	6.0	山口 コシヒカリ	6.7	新潟 コシヒカリ	5.3	岡山 コシヒカリ	7.4	岡山 朝日	5.5	山口 コシヒカリ	4.4	岡山 あきたこまち	5.0	愛媛 コシヒカリ	4.7	岡山 あきたこまち	8.1	ブレンド米	7.3	徳島 コシヒカリ	6.3	ブレンド米	6.1	愛媛 コシヒカリ	9.7
広島 あきろまん	4.9	広島 あきろまん	4.9	山口 コシヒカリ	5.2	島根 コシヒカリ	6.2	山口 コシヒカリ	4.8	岡山 あきたこまち	3.7	岡山 ヒノヒカリ	4.2	島根 コシヒカリ	4.0	徳島 コシヒカリ	7.3	島根 ハナエチゼン	5.3	宮崎 コシヒカリ	5.4	島根 コシヒカリ	5.4	岡山 あきたこまち	4.8
島根 コシヒカリ	4.9	香川 あきたこまち	4.6	島根 コシヒカリ	4.8	広島 あきろまん	4.8	島根 コシヒカリ	4.1	島根 コシヒカリ	3.5	島根 コシヒカリ	4.0	岡山 あきたこまち	3.8	ブレンド米	6.5	徳島 コシヒカリ	5.3	岡山 コシヒカリ	4.2	宮崎 コシヒカリ	4.9	岡山 コシヒカリ	4.2
香川 あきたこまち	4.0	島根 コシヒカリ	4.0	岡山 あきたこまち	3.6	岡山 あきたこまち	3.9	岡山 あきたこまち	3.9	愛媛 コシヒカリ	3.5	香川 コシヒカリ	3.4	香川 コシヒカリ	3.7	島根 ハナエチゼン	3.8	島根 コシヒカリ	4.0	島根 コシヒカリ	4.2	岡山 あきたこまち	4.4	徳島 コシヒカリ	4.0
岡山 あきたこまち	4.0	香川 ヒノヒカリ	3.1	岡山 朝日	3.2	香川 あきたこまち	3.2	岡山 コシヒカリ	2.9	岡山 朝日	2.2	岡山 コシヒカリ	3.1	岡山 朝日	2.5			岡山 あきたこまち	3.1	広島 あきろまん	2.7	徳島 コシヒカリ	4.2	宮崎 コシヒカリ	3.3
宮城 ひとめぼれ	3.8	岡山 コシヒカリ	3.1	宮城 ひとめぼれ	3.0	宮城 ひとめぼれ	2.7	香川 あきたこまち	2.3	徳島 コシヒカリ	1.7	徳島 コシヒカリ	2.9	新潟 コシヒカリ	2.5					岡山 あきたこまち	2.3	新潟 コシヒカリ	1.9	新潟 コシヒカリ	2.2
広島 コシヒカリ	2.3	宮城 ひとめぼれ	2.3	岡山 ヒノヒカリ	2.9			宮城 ひとめぼれ	1.9	広島 コシヒカリ	1.6	岡山 朝日	2.7	広島 コシヒカリ	1.9					新潟 コシヒカリ	2.2	宮城 ひとめぼれ	1.8		
				岡山 コシヒカリ	2.8			広島 あきろまん	1.8													広島 コシヒカリ	1.7		
				広島 あきろまん	2.8																				

-10/5		-10/12		-10/19		-10/26		-11/2		-11/9		-11/16		-11/23		-11/30		-12/7		-12/14		-12/21		-12/28	
産地・品種等	販売割合	産地・品種等	販売割合	産地・品種等	販売割合	産地・品種等	販売割合	産地・品種等	販売割合	産地・品種等	販売割合	産地・品種等	販売割合	産地・品種等	販売割合	産地・品種等	販売割合	産地・品種等	販売割合	産地・品種等	販売割合	産地・品種等	販売割合	産地・品種等	販売割合
香川 コシヒカリ	19.7	香川 コシヒカリ	18.4	香川 コシヒカリ	14.2	香川 コシヒカリ	17.1	香川 コシヒカリ	15.4	香川 コシヒカリ	17.4	愛媛 コシヒカリ	23.7	香川 コシヒカリ	20.1	愛媛 コシヒカリ	17.4	香川 コシヒカリ	16.3	香川 コシヒカリ	17.2	香川 コシヒカリ	17.0	香川 コシヒカリ	22.9
山口 コシヒカリ	14.9	山口 コシヒカリ	14.1	愛媛 コシヒカリ	13.0	ブレンド米	12.0	愛媛 コシヒカリ	13.9	ブレンド米	10.7	香川 コシヒカリ	12.0	ブレンド米	12.4	香川 コシヒカリ	15.8	岡山 コシヒカリ	12.0	愛媛 コシヒカリ	12.1	愛媛 コシヒカリ	12.2	愛媛 コシヒカリ	13.8
ブレンド米	13.6	愛媛 コシヒカリ	10.0	ブレンド米	11.7	愛媛 コシヒカリ	11.4	ブレンド米	9.3	岡山 コシヒカリ	9.3	山口 コシヒカリ	10.3	愛媛 コシヒカリ	10.0	岡山 コシヒカリ	12.9	愛媛 コシヒカリ	9.7	岡山 コシヒカリ	8.7	ブレンド米	11.3	ブレンド米	8.7
愛媛 コシヒカリ	11.5	ブレンド米	8.7	徳島 コシヒカリ	9.0	山口 ひとめぼれ	10.9	山口 コシヒカリ	9.1	山口 ひとめぼれ	8.7	岡山 コシヒカリ	7.6	岡山 コシヒカリ	6.2	ブレンド米	7.9	山口 ひとめぼれ	9.6	山口 ひとめぼれ	7.7	岡山 コシヒカリ	6.9	山口 コシヒカリ	7.2
島根 コシヒカリ	7.8	岡山 コシヒカリ	8.0	山口 コシヒカリ	7.0	島根 コシヒカリ	8.0	岡山 あきたこまち	8.5	愛媛 コシヒカリ	7.9	ブレンド米	6.5	新潟 コシヒカリ	5.8	山口 ひとめぼれ	6.0	ブレンド米	7.3	ブレンド米	7.4	山口 ひとめぼれ	4.8	岡山 コシヒカリ	5.8
岡山 コシヒカリ	4.7	島根 コシヒカリ	7.0	島根 コシヒカリ	6.6	岡山 コシヒカリ	7.8	山口 ひとめぼれ	6.6	新潟 コシヒカリ	7.3	新潟 コシヒカリ	5.7	香川 あきたこまち	5.6	山口 コシヒカリ	5.1	山口 コシヒカリ	5.6	山口 コシヒカリ	6.3	山口 コシヒカリ	4.5	岡山 あきたこまち	5.1
岡山 あきたこまち	3.9	岡山 あきたこまち	5.6	岡山 あきたこまち	6.4	山口 コシヒカリ	6.1	島根 コシヒカリ	6.0	島根 コシヒカリ	5.9	島根 コシヒカリ	5.1	山口 コシヒカリ	5.4	新潟 コシヒカリ	4.9	岡山 朝日	4.6	島根 コシヒカリ	4.4	香川 あきたこまち	4.5	広島 あきろまん	4.3
宮城 ひとめぼれ	2.5	新潟 こいしぶき	3.1	岡山 コシヒカリ	5.4	香川 あきたこまち	3.6	岡山 コシヒカリ	3.9	山口 コシヒカリ	5.6	広島 あきろまん	4.6	山口 ひとめぼれ	5.4	広島 あきろまん	3.7	岡山 あきたこまち	4.1	新潟 コシヒカリ	4.0	岡山 キヌヒカリ	4.1	新潟 コシヒカリ	3.8
新潟 コシヒカリ	2.1	宮崎 コシヒカリ	2.3	岡山 キヌヒカリ	3.3	新潟 こいしぶき	3.1	新潟 コシヒカリ	3.4	岡山 あきたこまち	4.7	山口 ひとめぼれ	4.2	岡山 キヌヒカリ	4.4	岡山 あきたこまち	3.4	新潟 コシヒカリ	3.8	岡山 あきたこまち	3.4	広島 あきろまん	3.9	島根 コシヒカリ	3.3
		徳島 コシヒカリ	2.2	新潟 コシヒカリ	3.2			香川 あきたこまち	3.3	岡山 キヌヒカリ	3.0	徳島 コシヒカリ	3.8	島根 コシヒカリ	3.7	島根 コシヒカリ	2.5	徳島 コシヒカリ	3.7	岡山 キヌヒカリ	2.7	岡山 あきたこまち	3.7	山口 ひとめぼれ	2.5
		広島 コシヒカリ	2.0	香川 あきたこまち	2.8			岡山 ヒノヒカリ	3.2					岡山 あきたこまち	3.3	徳島 コシヒカリ	2.4	島根 コシヒカリ	3.2	徳島 コシヒカリ	2.3	島根 コシヒカリ	3.7	山形 つや姫	2.4
																		宮城 ひとめぼれ	2.2	広島 コシヒカリ	2.3	新潟 コシヒカリ	3.3	北海道 ななつぼし	2.4
																				愛媛 ヒノヒカリ	2.1	広島 コシヒカリ	2.1		

-2015/1/4		-1/11		-1/18		-1/25		-2/1		-2/8		-2/15		-2/22		-3/1		-3/8		-3/15		-3/22		-3/29	
産地・品種等	販売割合	産地・品種等	販売割合	産地・品種等	販売割合	産地・品種等	販売割合	産地・品種等	販売割合	産地・品種等	販売割合	産地・品種等	販売割合	産地・品種等	販売割合	産地・品種等	販売割合	産地・品種等	販売割合	産地・品種等	販売割合	産地・品種等	販売割合	産地・品種等	販売割合
香川 コシヒカリ	18.7	香川 コシヒカリ	18.6	愛媛 コシヒカリ	18.0	香川 コシヒカリ	17.1	香川 コシヒカリ	17.6	愛媛 コシヒカリ	15.8	香川 コシヒカリ	16.2	香川 コシヒカリ	18.6	香川 コシヒカリ	14.7	香川 コシヒカリ	13.6	香川 コシヒカリ	15.4	香川 コシヒカリ	14.1	香川 コシヒカリ	12.7
愛媛 コシヒカリ	15.7	ブレンド米	14.0	香川 コシヒカリ	16.0	ブレンド米	9.9	愛媛 コシヒカリ	16.2	香川 コシヒカリ	13.4	ブレンド米	13.0	愛媛 コシヒカリ	12.3	愛媛 コシヒカリ	10.9	愛媛 コシヒカリ	12.4	山口 コシヒカリ	9.0	ブレンド米	9.6	新潟 コシヒカリ	9.0
ブレンド米	9.0	愛媛 コシヒカリ	13.6	岡山 あきたこまち	12.4	岡山 コシヒカリ	7.9	山口 コシヒカリ	10.2	ブレンド米	8.9	岡山 あきたこまち	12.3	ブレンド米	8.7	岡山 あきたこまち	10.7	山口 コシヒカリ	10.2	愛媛 コシヒカリ	7.8	愛媛 コシヒカリ	9.5	ブレンド米	8.7
山口 コシヒカリ	7.6	山口 コシヒカリ	6.5	ブレンド米	8.2	岡山 あきたこまち	7.2	ブレンド米	8.1	岡山 あきたこまち	6.5	山口 コシヒカリ	11.1	岡山 コシヒカリ	8.4	ブレンド米	10.3	北海道 ななつぼし	8.1	島根 コシヒカリ	7.7	岡山 あきたこまち	9.4	愛媛 コシヒカリ	8.6
徳島 コシヒカリ	5.4	岡山 キヌヒカリ	4.6	島根 コシヒカリ	7.6	山口 コシヒカリ	6.9	山口 コシヒカリ	5.6	広島 コシヒカリ	6.0	島根 コシヒカリ	8.6	長野 コシヒカリ	7.0	島根 コシヒカリ	8.6	岡山 あきたこまち	7.6	ブレンド米	7.3	新潟 コシヒカリ	7.5	島根 コシヒカリ	6.6
島根 コシヒカリ	5.0	岡山 あきたこまち	3.9	山口 ひとめぼれ	5.7	愛媛 コシヒカリ	6.1	広島 あきろまん	4.4	山口 コシヒカリ	5.9	愛媛 コシヒカリ	6.9	岡山 あきたこまち	6.2	山口 コシヒカリ	4.9	ブレンド米	7.3	岡山 あきたこまち	5.2	山口 コシヒカリ	5.7	山口 コシヒカリ	6.1
岡山 あきたこまち	4.9	香川 あきたこまち	3.5	北海道 ななつぼし	4.9	山口 ひとめぼれ	5.6	島根 コシヒカリ	4.4	山口 ひとめぼれ	4.8	新潟 コシヒカリ	5.2	山口 コシヒカリ	5.5	広島 あきろまん	4.1	島根 コシヒカリ	4.9	北海道 ななつぼし	4.9	長野 コシヒカリ	5.5	岡山 コシヒカリ	4.6
新潟 コシヒカリ	4.1	新潟 コシヒカリ	2.8	山口 コシヒカリ	4.2	岡山 キヌヒカリ	4.5	岡山 朝日	3.4	新潟 コシヒカリ	4.7	香川 あきたこまち	3.6	島根 コシヒカリ	5.3	新潟 コシヒカリ	3.7	広島 コシヒカリ	4.9	岡山 朝日	4.1	島根 コシヒカリ	3.3	岡山 あきたこまち	4.3
岡山 コシヒカリ	2.8	島根 コシヒカリ	2.7	新潟 コシヒカリ	3.3	広島 あきろまん	4.1	徳島 コシヒカリ	2.9	島根 コシヒカリ	4.4	広島 コシヒカリ	2.9	新潟 コシヒカリ	4.2	岡山 朝日	3.6	広島 あきろまん	3.7	広島 コシヒカリ	3.9	北海道 ななつぼし	3.3	岡山 朝日	4.0
広島 コシヒカリ	2.6	宮城 ひとめぼれ	2.6			北海道 ななつぼし	4.0	新潟 コシヒカリ	2.8	広島 あきろまん	3.9	岡山 コシヒカリ	2.7	広島 コシヒカリ	3.0	北海道 ななつぼし	3.4	岡山 キヌヒカリ	3.4	岡山 きぬむすめ	3.4	広島 コシヒカリ	3.2	岡山 きぬむすめ	3.8
山口 ひとめぼれ	2.6	山口 晴るる	2.6			島根 コシヒカリ	3.3	愛媛 ヒノヒカリ	2.7	岡山 キヌヒカリ	3.6			宮城 ひとめぼれ	2.1	愛媛 ヒノヒカリ	3.2	新潟 コシヒカリ	2.9	石川 コシヒカリ	3.2	香川 あきたこまち	3.2	愛媛 ヒノヒカリ	3.6
宮城 ひとめぼれ	2.3	岡山 コシヒカリ	2.6			広島 コシヒカリ	3.0	魚沼 コシヒカリ	2.0	岡山 コシヒカリ	3.5					長野 コシヒカリ	2.7	岡山 コシヒカリ	2.6	愛媛 ヒノヒカリ	3.2	岡山 コシヒカリ	2.6	岡山 キヌヒカリ	3.0
		広島 コシヒカリ	2.3			新潟 コシヒカリ	2.9													新潟 コシヒカリ	2.2	宮城 ひとめぼれ	2.6	広島 あきろまん	2.6
																				島根 つや姫	2.1	岡山 きぬむすめ	2.5	北海道 ななつぼし	2.3
																				岡山 ヒノヒカリ	2.1			島根 つや姫	2.3

⑨九州ブロック主要産地・品種等の販売割合の推移（%）

九州ブロック主要産地・品種等の販売割合の推移（%）

2014年度	～2014/4/6		-4/13		-4/20		-4/27		-5/4		-5/11		-5/18		-5/25		-6/1		-6/8		-6/15		-6/22		-6/29	
	産地・品種等	販売割合	産地・品種等	販売割合	産地・品種等	販売割合	産地・品種等	販売割合	産地・品種等	販売割合	産地・品種等	販売割合	産地・品種等	販売割合	産地・品種等	販売割合	産地・品種等	販売割合	産地・品種等	販売割合	産地・品種等	販売割合	産地・品種等	販売割合	産地・品種等	販売割合
	宮崎 ヒノヒカリ	29.3	宮崎 ヒノヒカリ	26.5	宮崎 ヒノヒカリ	39.2	宮崎 ヒノヒカリ	38.9	宮崎 ヒノヒカリ	21.8	福岡 夢つくし	23.3	宮崎 ヒノヒカリ	29.5	宮崎 ヒノヒカリ	21.5	宮崎 ヒノヒカリ	35.8	宮崎 ヒノヒカリ	28.6	ブレンド米	15.7	宮崎 ヒノヒカリ	23.2	宮崎 ヒノヒカリ	20.8
	ブレンド米	17.1	ブレンド米	21.0	福岡 夢つくし	11.3	ブレンド米	11.0	福岡 夢つくし	19.6	宮崎 ヒノヒカリ	22.4	ブレンド米	15.4	ブレンド米	16.0	ブレンド米	15.4	鹿児島 ヒノヒカリ	14.7	宮崎 ヒノヒカリ	15.5	ブレンド米	13.0	福岡 夢つくし	15.8
	福岡 夢つくし	12.6	福岡 夢つくし	14.4	鹿児島 ヒノヒカリ	10.7	福岡 夢つくし	9.6	ブレンド米	14.4	ブレンド米	14.3	福岡 夢つくし	10.9	福岡 夢つくし	15.0	熊本 森のくまさん	9.0	福岡 夢つくし	13.6	福岡 夢つくし	15.1	福岡 ヒノヒカリ	12.2	ブレンド米	14.0
	熊本 森のくまさん	10.1	鹿児島 ヒノヒカリ	6.1	ブレンド米	9.8	鹿児島 ヒノヒカリ	8.0	熊本 森のくまさん	13.1	熊本 森のくまさん	11.8	熊本 森のくまさん	10.6	熊本 森のくまさん	11.7	福岡 夢つくし	7.7	ブレンド米	12.1	福岡 元気つくし	11.7	熊本 森のくまさん	10.0	熊本 森のくまさん	11.1
	鹿児島 ヒノヒカリ	6.0	熊本 森のくまさん	5.8	熊本 森のくまさん	4.5	熊本 森のくまさん	5.4	鹿児島 ヒノヒカリ	5.5	鹿児島 ヒノヒカリ	6.7	鹿児島 ヒノヒカリ	6.8	鹿児島 ヒノヒカリ	9.4	鹿児島 ヒノヒカリ	6.1	福岡 ヒノヒカリ	7.3	熊本 森のくまさん	10.4	福岡 夢つくし	8.7	福岡 元気つくし	7.9
	熊本 ヒノヒカリ	3.9	熊本 ヒノヒカリ	4.5	熊本 ヒノヒカリ	4.2	宮崎 おてんとそだち	5.3	熊本 ヒノヒカリ	5.2	熊本 ヒノヒカリ	4.1	佐賀 夢しずく	4.4	福岡 元気つくし	4.5	熊本 あきまさり	5.4	熊本 森のくまさん	5.8	福岡 ヒノヒカリ	9.3	鹿児島 ヒノヒカリ	7.5	島根 コシヒカリ	5.7
	福岡 元気つくし	3.8	福岡 元気つくし	3.3	宮崎 おてんとそだち	3.2	佐賀 夢しずく	4.6	佐賀 夢しずく	4.0			熊本 ヒノヒカリ	4.1	熊本 ヒノヒカリ	4.0	熊本 ヒノヒカリ	4.8			鹿児島 ヒノヒカリ	5.4	福岡 元気つくし	6.5	鹿児島 ヒノヒカリ	5.4

-7/6		-7/13		-7/20		-7/27		-8/3		-8/10		-8/17		-8/24		-8/31		-9/7		-9/14		-9/21		-9/28	
産地・品種等	販売割合	産地・品種等	販売割合	産地・品種等	販売割合	産地・品種等	販売割合	産地・品種等	販売割合	産地・品種等	販売割合	産地・品種等	販売割合	産地・品種等	販売割合	産地・品種等	販売割合	産地・品種等	販売割合	産地・品種等	販売割合	産地・品種等	販売割合	産地・品種等	販売割合
宮崎 ヒノヒカリ	35.8	宮崎 ヒノヒカリ	16.3	ブレンド米	16.3	鹿児島 ヒノヒカリ	16.3	宮崎 ヒノヒカリ	18.5	鹿児島 コシヒカリ	13.2	宮崎 ヒノヒカリ	14.7	宮崎 ヒノヒカリ	13.7	熊本 森のくまさん	15.1	宮崎 コシヒカリ	16.7	宮崎 コシヒカリ	16.0	福岡 夢つくし	20.4	福岡 夢つくし	19.1
福岡 夢つくし	12.9	ブレンド米	13.0	宮崎 ヒノヒカリ	12.8	宮崎 ヒノヒカリ	15.6	鹿児島 コシヒカリ	10.2	宮崎 ヒノヒカリ	9.7	宮崎 コシヒカリ	10.9	宮崎 コシヒカリ	11.0	福岡 元気つくし	12.0	宮崎 ヒノヒカリ	15.5	熊本 森のくまさん	10.7	熊本 森のくまさん	13.5	宮崎 ヒノヒカリ	12.0
ブレンド米	9.0	熊本 森のくまさん	10.9	福岡 ヒノヒカリ	11.9	熊本 森のくまさん	11.0	熊本 森のくまさん	9.9	熊本 森のくまさん	9.3	鹿児島 コシヒカリ	10.7	鹿児島 コシヒカリ	10.4	宮崎 コシヒカリ	10.2	熊本 森のくまさん	11.1	熊本 キヌヒカリ	10.3	熊本 キヌヒカリ	13.2	熊本 キヌヒカリ	11.2
熊本 森のくまさん	7.7	福岡 元気つくし	10.8	福岡 夢つくし	11.8	福岡 夢つくし	9.4	福岡 夢つくし	8.2	福岡 夢つくし	8.4	福岡 夢つくし	9.0	熊本 森のくまさん	8.9	宮崎 ヒノヒカリ	8.6	福岡 元気つくし	8.9	宮崎 ヒノヒカリ	9.9	宮崎 コシヒカリ	10.2	熊本 森のくまさん	8.8
福岡 ヒノヒカリ	7.5	鹿児島 ヒノヒカリ	6.7	熊本 森のくまさん	11.6	ブレンド米	8.8	福岡 元気つくし	6.6	ブレンド米	7.3	熊本 森のくまさん	8.1	ブレンド米	8.0	鹿児島 コシヒカリ	7.0	佐賀 コシヒカリ	7.2	福岡 夢つくし	7.5	鹿児島 コシヒカリ	7.1	鹿児島 コシヒカリ	8.4
福岡 元気つくし	6.0	福岡 ヒノヒカリ	6.5	鹿児島 ヒノヒカリ	8.6	福岡 ヒノヒカリ	7.9	ブレンド米	6.4	宮崎 コシヒカリ	7.2	ブレンド米	5.2	福岡 夢つくし	7.8	福岡 夢つくし	5.3	ブレンド米	6.9	鹿児島 コシヒカリ	7.4	ブレンド米	5.1	宮崎 コシヒカリ	7.0
鹿児島 ヒノヒカリ	5.6	福岡 夢つくし	4.9	福岡 元気つくし	6.5	福岡 元気つくし	7.6	福岡 ヒノヒカリ	4.4	熊本 ヒノヒカリ	3.1	福岡 元気つくし	3.2	福岡 元気つくし	4.0	ブレンド米	4.8	福岡 夢つくし	5.9	佐賀 コシヒカリ	7.4	佐賀 コシヒカリ	4.6	ブレンド米	4.9
		佐賀 コシヒカリ	4.3	熊本 ヒノヒカリ	2.8	鹿児島 コシヒカリ	3.9	宮崎 コシヒカリ	3.3	福岡 元気つくし	2.9	佐賀 コシヒカリ	2.8	熊本 ヒノヒカリ	3.3	鹿児島 ヒノヒカリ	2.5	鹿児島 コシヒカリ	4.9	福岡 元気つくし	6.5	宮崎 ヒノヒカリ	4.2	熊本 ヒノヒカリ	4.4
		熊本 ヒノヒカリ	2.8					熊本 ヒノヒカリ	3.3	佐賀 夢しずく	2.6	熊本 ヒノヒカリ	2.6	佐賀 夢しずく	3.1	福岡 ヒノヒカリ	2.4	熊本 キヌヒカリ	3.2	ブレンド米	5.4	福岡 元気つくし	3.6	佐賀 夢しずく	3.8
		熊本 あきまさり	2.7					鹿児島 ヒノヒカリ	2.5	鹿児島 ヒノヒカリ	2.5	佐賀 夢しずく	2.3	佐賀 コシヒカリ	3.0	熊本 ヒノヒカリ	2.3							福岡 元気つくし	3.7
		大分 ヒノヒカリ	1.5					熊本 あきまさり	1.3	福岡 ヒノヒカリ	2.4	鹿児島 ヒノヒカリ	2.0	鹿児島 ヒノヒカリ	2.4	佐賀 コシヒカリ	1.7								
								島根 コシヒカリ	1.2	佐賀 コシヒカリ	1.4	福岡 ヒノヒカリ	1.6	佐賀 さがびより	1.5	熊本 コシヒカリ	1.6								
								大分 ヒノヒカリ	1.1	佐賀 さがびより	1.0	熊本 コシヒカリ	1.4	熊本 コシヒカリ	1.5	熊本 キヌヒカリ	1.4								
								佐賀 さがびより	0.8	熊本 あきまさり	0.9	大分 ヒノヒカリ	1.0	大分 ヒノヒカリ	1.0	大分 コシヒカリ	1.2								
												佐賀 さがびより	0.9	新潟 コシヒカリ	0.7	佐賀 さがびより	1.2								
												新潟 コシヒカリ	0.6			新潟 コシヒカリ	1.1								
												宮崎 おてんとそだち	0.5			佐賀 夢しずく	1.0								
												魚沼 コシヒカリ	0.4			大分 ヒノヒカリ	0.8								
												熊本 あきまさり	0.4												
												熊本 くまさんの力	0.2												
												山口 ひとめぼれ	0.2												

-10/5		-10/12		-10/19		-10/26		-11/2		-11/9		-11/16		-11/23		-11/30		-12/7		-12/14		-12/21		-12/28	
産地・品種等	販売割合	産地・品種等	販売割合	産地・品種等	販売割合	産地・品種等	販売割合	産地・品種等	販売割合	産地・品種等	販売割合	産地・品種等	販売割合	産地・品種等	販売割合	産地・品種等	販売割合	産地・品種等	販売割合	産地・品種等	販売割合	産地・品種等	販売割合	産地・品種等	販売割合
福岡 夢つくし	21.7	福岡 夢つくし	23.6	宮崎 ヒノヒカリ	28.1	宮崎 ヒノヒカリ	20.8	宮崎 ヒノヒカリ	25.5	宮崎 ヒノヒカリ	20.7	宮崎 コシヒカリ	17.3	宮崎 ヒノヒカリ	23.6	宮崎 ヒノヒカリ	28.4	宮崎 ヒノヒカリ	22.6	福岡 元気つくし	17.3	宮崎 ヒノヒカリ	21.3	宮崎 ヒノヒカリ	27.2
宮崎 ヒノヒカリ	12.8	鹿児島 ヒノヒカリ	12.9	福岡 夢つくし	13.9	福岡 夢つくし	14.7	熊本 森のくまさん	16.2	熊本 森のくまさん	13.3	熊本 森のくまさん	13.4	熊本 森のくまさん	14.3	熊本 森のくまさん	13.4	鹿児島 ヒノヒカリ	15.8	宮崎 ヒノヒカリ	16.6	熊本 森のくまさん	12.1	福岡 夢つくし	11.9
熊本 森のくまさん	11.0	宮崎 ヒノヒカリ	11.4	熊本 森のくまさん	10.8	福岡 元気つくし	9.5	ブレンド米	9.8	福岡 元気つくし	11.7	宮崎 ヒノヒカリ	11.5	ブレンド米	8.6	福岡 夢つくし	11.7	熊本 森のくまさん	10.4	熊本 森のくまさん	12.6	福岡 ヒノヒカリ	10.2	熊本 森のくまさん	9.9
宮崎 コシヒカリ	9.8	宮崎 コシヒカリ	10.0	鹿児島 コシヒカリ	8.6	熊本 森のくまさん	9.2	福岡 元気つくし	6.0	ブレンド米	8.8	福岡 ヒノヒカリ	9.5	福岡 元気つくし	8.6	福岡 元気つくし	10.8	福岡 元気つくし	8.4	宮崎 コシヒカリ	8.6	福岡 夢つくし	9.8	ブレンド米	8.0
鹿児島 コシヒカリ	6.8	熊本 森のくまさん	8.1	熊本 キヌヒカリ	5.0	鹿児島 ヒノヒカリ	7.3	宮崎 コシヒカリ	5.5	鹿児島 ヒノヒカリ	8.5	ブレンド米	8.0	鹿児島 ヒノヒカリ	7.9	ブレンド米	5.3	ブレンド米	7.4	福岡 ヒノヒカリ	8.4	福岡 元気つくし	8.6	福岡 元気つくし	7.9
熊本 キヌヒカリ	6.2	熊本 キヌヒカリ	4.7	熊本 ヒノヒカリ	4.8	ブレンド米	6.2	熊本 ヒノヒカリ	5.2	宮崎 コシヒカリ	8.5	鹿児島 ヒノヒカリ	6.6	福岡 夢つくし	7.5	宮崎 コシヒカリ	5.0	福岡 夢つくし	6.4	ブレンド米	6.8	宮崎 コシヒカリ	7.7	鹿児島 ヒノヒカリ	6.9
ブレンド米	5.0	福岡 元気つくし	4.5	鹿児島 ヒノヒカリ	4.4	鹿児島 コシヒカリ	5.8	鹿児島 ヒノヒカリ	5.2	熊本 ヒノヒカリ	5.4	福岡 元気つくし	6.1	宮崎 コシヒカリ	6.1	鹿児島 ヒノヒカリ	4.8	宮崎 コシヒカリ	5.7	福岡 夢つくし	6.0	ブレンド米	7.2	福岡 ヒノヒカリ	6.7
福岡 元気つくし	4.6	鹿児島 コシヒカリ	4.5	福岡 元気つくし	4.3	熊本 ヒノヒカリ	5.2	福岡 夢つくし	4.3	山口 きぬむすめ	4.4	福岡 夢つくし	5.5	福岡 ヒノヒカリ	4.9	熊本 ヒノヒカリ	3.1	福岡 ヒノヒカリ	5.3	鹿児島 ヒノヒカリ	5.2	鹿児島 ヒノヒカリ	5.7	宮崎 コシヒカリ	6.0
熊本 ヒノヒカリ	4.1	ブレンド米	4.2	ブレンド米	3.3	宮崎 コシヒカリ	3.9	鹿児島 コシヒカリ	3.6			熊本 ヒノヒカリ	4.9												

-2015/1/4		-1/11		-1/18		-1/25		-2/1		-2/8		-2/15		-2/22		-3/1		-3/8		-3/15		-3/22		-3/29	
産地・品種等	販売割合	産地・品種等	販売割合	産地・品種等	販売割合	産地・品種等	販売割合	産地・品種等	販売割合	産地・品種等	販売割合	産地・品種等	販売割合	産地・品種等	販売割合	産地・品種等	販売割合	産地・品種等	販売割合	産地・品種等	販売割合	産地・品種等	販売割合	産地・品種等	販売割合
宮崎 ヒノヒカリ	16.5	宮崎 ヒノヒカリ	23.3	宮崎 ヒノヒカリ	23.7	宮崎 ヒノヒカリ	18.5	宮崎 ヒノヒカリ	16.7	宮崎 ヒノヒカリ	29.5	宮崎 ヒノヒカリ	44.1	宮崎 ヒノヒカリ	15.3	宮崎 ヒノヒカリ	21.1	宮崎 ヒノヒカリ	41.8	宮崎 ヒノヒカリ	25.0	宮崎 ヒノヒカリ	32.8	宮崎 ヒノヒカリ	23.6
福岡 夢つくし	15.9	福岡 元気つくし	12.8	熊本 森のくまさん	11.0	熊本 森のくまさん	14.0	熊本 森のくまさん	13.3	熊本 森のくまさん	8.8	熊本 森のくまさん	7.8	熊本 森のくまさん	12.8	福岡 元気つくし	11.5	熊本 森のくまさん	6.7	福岡 元気つくし	13.8	鹿児島 ヒノヒカリ	19.1	福岡 元気つくし	11.0
鹿児島 ヒノヒカリ	15.5	福岡 夢つくし	11.5	福岡 元気つくし	10.1	福岡 夢つくし	13.8	宮崎 コシヒカリ	11.1	ブレンド米	8.8	福岡 ヒノヒカリ	6.0	福岡 元気つくし	11.8	宮崎 コシヒカリ	11.2	福岡 元気つくし	6.1	ブレンド米	9.5	福岡 夢つくし	8.9	福岡 夢つくし	10.6
熊本 森のくまさん	13.0	ブレンド米	11.4	福岡 夢つくし	9.8	宮崎 コシヒカリ	9.3	福岡 元気つくし	9.7	福岡 夢つくし	7.8	福岡 夢つくし	5.8	ブレンド米	10.5	熊本 森のくまさん	11.1	福岡 夢つくし	6.0	福岡 夢つくし	7.6	福岡 元気つくし	6.2	熊本 森のくまさん	10.3
福岡 元気つくし	10.3	熊本 森のくまさん	10.2	ブレンド米	8.6	福岡 元気つくし	8.3	ブレンド米	8.9	福岡 ヒノヒカリ	6.8	鹿児島 ヒノヒカリ	5.0	福岡 夢つくし	8.4	鹿児島 ヒノヒカリ	6.4	宮崎 コシヒカリ	5.6	熊本 森のくまさん	6.6	熊本 森のくまさん	5.4	ブレンド米	9.6
ブレンド米	5.3	鹿児島 ヒノヒカリ	6.6	宮崎 コシヒカリ	7.7	鹿児島 ヒノヒカリ	6.8	福岡 夢つくし	7.8	福岡 元気つくし	6.6	福岡 元気つくし	4.9	宮崎 コシヒカリ	7.7	福岡 夢つくし	5.4	鹿児島 ヒノヒカリ	5.1	宮崎 コシヒカリ	5.9	ブレンド米	4.9	鹿児島 ヒノヒカリ	4.5
熊本 ヒノヒカリ	4.4	宮崎 コシヒカリ	3.9	鹿児島 ヒノヒカリ	6.0	ブレンド米	6.0	鹿児島 ヒノヒカリ	5.3	鹿児島 ヒノヒカリ	6.1	鹿児島 コシヒカリ	4.2	鹿児島 ヒノヒカリ	6.5	ブレンド米	5.0	熊本 あきまさり	4.1	鹿児島 ヒノヒカリ	5.1	福岡 ヒノヒカリ	3.6	熊本 ヒノヒカリ	3.6
		鹿児島 コシヒカリ	3.0	北海道 ななつぼし	5.4	熊本 ヒノヒカリ	3.0	熊本 ヒノヒカリ	4.9	宮崎 コシヒカリ	3.9	ブレンド米	3.1	鹿児島 コシヒカリ	5.4	熊本 くまさんの力	4.4	ブレンド米	3.7	熊本 ヒノヒカリ	3.8			宮崎 コシヒカリ	3.3
						鹿児島 コシヒカリ	2.9	宮城 つや姫	3.3	熊本 ヒノヒカリ	3.4			福岡 ヒノヒカリ	4.0	鹿児島 コシヒカリ	3.9	熊本 ヒノヒカリ	3.6	鹿児島 コシヒカリ	3.7			佐賀 さがびより	3.0
																								鹿児島 コシヒカリ	2.7

（8）主要 5 銘柄の販売数量 PI の推移（kg/千人・全国）

2014	-4/6	-4/13	-4/20	-4/27	-5/4	-5/11	-5/18	-5/25	-6/1	-6/8	-6/15	-6/22	-6/29	-7/6	-7/13	-7/20	-7/27	-8/3	-8/10	-8/17	-8/24	-8/31	-9/7	-9/14	-9/21	-9/28	-10/5	-10/12	-10/19	-10/26	-11/2	-11/9	-11/16	-11/23	-11/30	-12/7	-12/14	-12/21	-12/28	2015/1/4	-1/11	-1/18	-1/25	-2/1	-2/8	-2/15	-2/22	-3/1	-3/8	-3/15	-3/22	-3/29
全国平均(5kg袋)	37.1	33.5	38.5	38.0	36.0	39.8	37.4	42.3	39.4	42.4	41.5	40.3	43.5	45.4	39.8	39.1	40.6	42.0	41.1	38.4	38.5	47.7	47.7	42.0	43.1	42.8	42.8	41.8	38.2	39.4	35.7	35.1	35.8	33.4	37.9	37.3	35.7	40.3	35.2	27.4	33.9	37.8	39.6	39.0	38.8	41.1	41.1	42.0	41.3	39.4	39.9	42.1
北海道ゆめぴりか	4.6	3.3	4.3	3.6	4.2	4.5	4.9	4.2	4.5	6.3	6.2	4.1	4.4	5.8	3.9	4.6	4.1	5.0	4.9	4.7	3.9	4.6	4.8	5.8	5.8	5.7	5.3	4.0	5.3	3.8	4.5	4.1	4.6	3.6	5.7	5.6	5.4	6.2	5.0	3.9	4.2	4.7	5.6	4.9	4.9	5.2	4.0	5.7	5.0	5.5	4.5	5.3
秋田あきたこまち	9.6	10.2	7.9	13.3	7.2	15.5	8.6	5.5	5.1	6.2	11.4	7.1	5.8	8.3	12.5	7.9	5.3	14.6	7.6	11.8	5.8	12.4	7.5	6.0	4.3	5.0	4.0	15.5	9.0	15.4	6.2	13.0	6.3	5.8	7.3	13.7	7.7	13.4	5.9	8.3	7.0	14.7	6.9	6.6	12.7	7.7	13.8	9.4	15.0	10.8	12.1	8.5
山形つや姫	2.1	2.9	2.3	2.8	2.8	2.7	2.5	2.6	2.2	3.0	2.7	2.1	2.4	2.5	1.9	1.9	1.9	3.1	3.0	2.8	2.6	2.2	2.2	2.7	2.0	1.8	3.7	3.2	3.2	2.7	3.0	2.7	2.3	2.1	1.9	2.1	2.7	3.5	3.0	1.9	2.2	2.1	2.5	2.3	2.1	1.8	2.3	2.7	2.2	1.8	2.3	3.3
新潟コシヒカリ	6.4	6.3	10.2	7.1	11.3	8.1	7.2	7.5	12.5	7.2	8.3	10.9	9.1	12.9	9.4	6.7	11.1	7.6	6.1	7.0	5.4	6.8	11.5	5.4	8.5	8.4	7.7	8.2	10.3	7.3	7.0	6.8	10.0	6.9	11.1	6.4	6.2	7.0	11.2	6.7	6.6	6.6	6.5	12.6	6.1	11.6	7.0	7.8	6.0	9.5	6.7	7.4
茨城コシヒカリ	9.7	6.5	8.9	9.1	8.7	6.7	8.3	7.7	8.1	7.5	8.4	7.4	10.0	9.7	8.9	9.5	8.3	7.1	8.8	6.7	8.5	6.9	8.8	12.7	13.5	10.8	9.4	6.9	10.0	9.5	7.5	7.4	10.0	9.0	8.6	9.1	8.5	10.2	9.2	6.4	9.9	9.3	11.3	11.1	10.5	10.4	10.2	9.1	10.2	9.4	9.6	10.3

（9）ブロック別包装容量別販売割合の推移（%）

	容量	2014年4月	5月	6月	7月	8月	9月	10月	11月	12月	2015年3月	2月	3月	年度計
全国	2kg	7.0	6.7	6.5	7.0	7.1	7.1	7.2	6.6	6.6	6.7	6.5	6.6	6.8
	5kg	65.8	65.1	64.7	65.0	66.4	66.8	66.4	65.1	63.4	64.0	63.6	63.4	65.2
	10kg	25.8	26.8	27.4	26.5	25.1	24.9	25.2	26.6	28.2	27.4	28.4	29.1	26.5
	その他	1.4	1.4	1.4	1.4	1.3	1.1	1.3	1.6	1.8	1.9	1.6	0.9	1.5
北海道	2kg	4.2	3.3	3.0	3.4	3.2	3.1	2.9	2.8	2.7	3.3	2.9	3.1	3.1
	5kg	40.6	39.1	38.3	38.9	40.1	42.0	41.7	41.3	42.4	42.9	42.5	43.5	40.8
	10kg	54.9	57.4	58.6	57.5	56.5	54.7	55.1	55.8	54.7	53.6	54.4	53.2	55.9
	その他	0.3	0.2	0.2	0.2	0.2	0.3	0.2	0.2	0.2	0.2	0.2	0.2	0.2
東北	2kg	3.4	3.2	3.0	3.9	4.0	4.4	5.1	4.4	3.8	3.9	3.7	3.8	3.9
	5kg	67.6	64.3	59.8	59.1	51.4	56.8	62.2	63.2	63.2	60.4	60.5	59.4	60.5
	10kg	24.7	27.5	33.9	33.2	40.9	36.3	32.0	32.0	32.6	35.1	35.3	36.3	33.2
	その他	4.3	5.0	3.3	3.8	3.7	2.6	0.7	0.5	0.4	0.5	0.5	0.4	2.4
関東	2kg	6.6	6.3	6.2	6.7	6.7	6.4	6.7	5.9	5.7	5.7	5.7	5.4	6.3
	5kg	63.1	64.2	64.3	64.1	65.1	63.2	60.5	63.7	61.0	63.3	61.1	62.1	63.2
	10kg	29.0	28.0	28.1	27.8	27.0	29.5	31.8	29.5	32.4	30.0	32.2	31.6	29.4
	その他	1.4	1.5	1.4	1.4	1.2	1.0	0.9	0.8	0.9	1.0	1.0	0.9	1.1
京浜	2kg	9.0	9.1	9.6	10.6	10.4	11.1	10.7	9.3	10.2	9.9	10.9	11.5	10.1
	5kg	86.9	85.7	86.2	84.6	85.0	84.8	85.3	86.9	84.7	86.9	85.3	81.6	85.5
	10kg	3.7	4.4	3.8	4.3	4.2	3.7	3.6	3.1	4.5	2.6	3.0	6.1	3.8
	その他	0.4	0.8	0.4	0.5	0.4	0.4	0.5	0.6	0.6	0.5	0.8	0.9	0.5
北陸	2kg	6.0	5.7	5.2	5.9	6.1	5.8	7.2	6.0	6.0	6.1	5.8	6.2	5.8
	5kg	36.7	36.4	38.7	37.7	39.3	47.6	45.7	40.0	38.2	38.4	38.3	38.6	39.7
	10kg	55.7	56.7	54.8	54.9	53.0	45.0	45.7	52.6	54.5	53.9	54.6	53.9	53.0
	その他	1.6	1.3	1.2	1.5	1.7	1.6	1.4	1.4	1.3	1.6	1.3	1.3	1.5
東海	2kg	7.5	6.8	6.0	7.5	6.3	6.8	7.2	6.7	6.6	6.0	5.4	5.0	6.6
	5kg	65.7	60.8	57.8	58.8	58.3	64.7	58.0	56.4	56.8	55.5	55.0	50.1	58.8
	10kg	14.6	21.8	24.9	21.0	25.2	20.2	23.1	22.3	19.8	20.6	26.9	42.6	22.1
	その他	12.3	10.5	11.3	12.6	10.1	8.2	11.6	14.6	16.8	17.8	12.7	2.4	12.5
近畿	2kg	8.6	8.0	9.1	8.5	8.2	8.5	8.3	8.5	9.1	8.3	8.2	8.9	8.5
	5kg	78.6	80.7	81.3	77.4	77.2	76.1	79.5	75.4	78.6	76.2	76.8	80.1	78.0
	10kg	12.3	11.0	9.1	13.6	14.2	15.0	11.9	15.4	11.8	15.1	14.7	10.6	13.1
	その他	0.5	0.4	0.5	0.5	0.4	0.4	0.3	0.7	0.5	0.4	0.4	0.4	0.5
中国・四国	2kg	7.0	7.4	6.9	7.3	8.1	7.2	7.7	7.9	7.8	7.5	7.7	7.4	7.5
	5kg	48.7	49.6	50.5	53.2	56.0	56.9	56.0	53.8	48.8	46.3	52.1	52.5	52.2
	10kg	43.5	42.3	41.7	38.6	35.1	35.0	35.4	37.2	42.3	45.3	39.2	39.1	39.4
	その他	0.8	0.8	0.8	0.9	0.9	0.9	0.9	1.1	1.1	0.9	1.0	1.0	0.9
九州	2kg	6.5	5.7	4.9	4.6	5.3	5.4	6.0	5.1	4.7	5.6	4.8	5.2	5.3
	5kg	69.7	68.0	67.2	68.2	77.8	77.8	79.1	73.9	68.0	72.6	73.1	75.4	72.1
	10kg	23.3	25.9	27.6	26.9	16.4	16.4	14.5	20.5	26.7	21.3	21.5	18.8	22.2
	その他	0.5	0.4	0.4	0.3	0.5	0.5	0.5	0.6	0.6	0.5	0.6	0.7	0.5

２．相対取引価格の推移

（単位:円/玄米60kg･税抜）

	2011年産					2012年産							平均
（包装代等込）	当年4月	5月	6月	7月	8月	9月	10月	11月	12月	翌年1月	2月	3月	
2012年度	14,642	14,678	14,826	14,898	14,801	15,857	15,790	15,731	15,752	15,797	15,747	15,747	15,355
	2012年産					2013年産							
2013年度	15,722	15,659	15,517	15,379	15,359	14,163	14,050	13,940	13,888	13,842	13,810	13,761	14,591
	2013年産					2014年産							
2014年度	13,577	13,395	13,267	13,000	12,670	11,556	11,310	11,261	11,243	11,183	11,152	11,058	12,056

資料：農林水産省「米の相対取引価格（出荷業者）」（速報値）

３．卸間取引価格の推移

（円/60kg･税抜）

2012年	5/10 第1回	7/19 第2回	8/23 第3回	9/13 第4回	10/18 第5回	12/6 第6回	2012/1/17 第7回	2/28 第8回	平均
成約価格	17,829	17,264	16,611	16,307	15,667	16,076	15,981	15,869	16,451
2013年	4/25 第1回	7/18 第2回	8/29 第3回	10/10 第4回	11/29 第5回	2013/1/16 第6回	2/27 第7回		
成約価格	15,446	14,020	12,584	13,137	13,391	12,947	12,553		13,440
2014年	5/14 第1回	7/17 第2回	8/21 第3回	9/18 第4回	10/22 第5回	12/11 第6回	2015/1/15 第7回	2/25 第8回	
成約価格	12,650	11,903	10,732	10,893	9,970	10,012	10,394	10575	10,891

資料：日本コメ市場「取引概要」

４．小売価格の推移（コシヒカリ）

（単位:円／5kg精米袋入り、消費税込み）

都市名	2014年 4月	5月	6月	7月	8月	9月	10月	11月	12月	2015年 1月	2月	3月	平均 (単純平均)
札幌市	2,288	2,284	2,323	2,355	2,355	2,380	2,301	2,303	2,291	2,320	2,289	2,289	2,315
仙台市	1,962	2,059	2,059	2,001	2,059	2,059	1,978	1,961	1,961	1,886	1,913	1,913	1,984
東京特別区	2,474	2,498	2,481	2,473	2,421	2,496	2,357	2,304	2,308	2,311	2,314	2,279	2,393
新潟市	2,392	2,312	2,294	2,418	2,292	2,186	2,182	2,115	2,098	2,098	2,098	2,115	2,217
名古屋市	2,191	2,193	2,121	2,167	2,140	2,084	2,046	1,998	1,976	1,944	1,953	1,903	2,060
大阪市	2,314	2,327	2,273	2,244	2,235	2,176	2,129	2,046	2,016	2,015	2,057	2,013	2,154
広島市	2,214	2,173	2,173	2,145	2,162	2,131	2,080	2,050	2,046	2,024	2,010	2,003	2,101
松山市	2,278	2,278	2,225	2,225	2,225	2,348	2,071	2,098	2,073	2,015	2,018	1,952	2,151
福岡市	2,138	2,138	2,088	2,129	2,116	2,143	2,054	2,029	2,015	2,038	2,038	2,038	2,080
那覇市	2,628	2,628	2,628	2,628	2,628	2,628	2,474	2,377	2,422	2,422	2,391	2,422	2,523

資料: 総務省「小売物価統計調査」

Ⅱ．生産に関する資料

１．水稲うるち米品種の作付割合、都道府県別収穫量、生産数目標

順位	2012(平成24)年産		2013(平成25)年産		2014(平成26)年産	
	品種名	比率	品種名	比率	品種名	比率
1	コシヒカリ	37.5	コシヒカリ	36.7	コシヒカリ	36.4
2	ひとめぼれ	9.8	ひとめぼれ	9.6	ひとめぼれ	9.7
3	ヒノヒカリ	9.5	ヒノヒカリ	9.5	ヒノヒカリ	9.2
4	あきたこまち	7.3	あきたこまち	7.5	あきたこまち	7.2
5	キヌヒカリ	3.1	ななつぼし	3.0	ななつぼし	3.1
6	ななつぼし	3.0	キヌヒカリ	2.9	はえぬき	2.9
7	はえぬき	2.7	はえぬき	2.7	キヌヒカリ	2.7
8	まっしぐら	1.8	まっしぐら	1.9	まっしぐら	2.0
9	きらら３９７	1.8	あさひの夢	1.5	あさひの夢	1.6
10	あさひの夢	1.4	きらら３９７	1.5	こしいぶき	1.5
上位10品種計		77.6		76.8		76.8
11	つがるロマン	1.3	こしいぶき	1.4	きらら３９７	1.3
12	こしいぶき	1.3	つがるロマン	1.2	ゆめぴりか	1.2
13	あいちのかおり	1.1	あいちのかおり	1.1	つがるロマン	1.2
14	夢つくし	0.9	夢つくし	1.0	あいちのかおり	1.0
15	ゆめぴりか	0.8	ゆめぴりか	0.9	きぬむすめ	1.0
16	彩のかがやき	0.8	彩のかがやき	0.7	夢つくし	1.0
17	ハツシモ	0.6	つや姫	0.7	つや姫	0.8
18	ハナエチゼン	0.6	ハツシモ	0.6	彩のかがやき	0.7
19	つや姫	0.6	きぬむすめ	0.6	ハツシモ	0.6
20	きぬむすめ	0.5	ハナエチゼン	0.6	ふさこがね	0.6
上位20品種計		86.2		85.6		85.7
上位20品種以外		13.8		14.4		14.3

全国・都道府県	2014年産 作付面積（子実用）	2014年産 主食用作付面積（内数）	10 a 当たり収量（子実用）	10 a 当たり平年収量（子実用）	作況指数	2014年産 収穫量（子実用）	2014年産 主食用収穫量（内数）
（単位）	ha	ha	kg	kg		t	t
全国	1,573,000	1,474,000	536	530	101	8,435,000	7,882,000
北海道	111,000	103,500	577	537	107	640,500	597,200
青森	48,600	42,200	610	584	104	296,500	257,400
岩手	55,000	51,200	562	533	105	309,100	287,700
宮城	71,100	67,900	559	530	105	397,400	379,600
秋田	91,700	76,000	596	573	104	546,500	453,000
山形	67,900	61,100	623	594	105	423,000	380,700
福島	68,200	62,600	560	537	104	381,900	350,600
茨城	74,700	72,300	548	522	105	409,400	396,200
栃木	63,900	58,300	538	540	100	343,800	313,700
群馬	17,300	15,900	500	494	101	86,500	79,500
埼玉	34,400	33,900	501	490	102	172,300	169,800
千葉	60,200	58,300	558	535	104	335,900	325,300
東京	159	159	416	411	101	661	661
神奈川	3,140	3,140	500	493	101	15,700	15,700
新潟	120,100	105,300	547	540	101	656,900	576,000
富山	39,500	35,700	541	537	101	213,700	193,100
石川	26,600	24,300	508	519	98	135,100	123,400
福井	26,200	24,700	510	519	98	133,600	126,000
山梨	5,090	5,040	547	547	100	27,800	27,600
長野	33,900	32,800	597	621	96	202,400	195,800
岐阜	24,100	23,500	482	488	99	116,200	113,300
静岡	16,800	16,600	514	521	99	86,400	85,300
愛知	29,300	28,400	504	507	99	147,700	143,100
三重	29,500	28,900	491	500	98	144,800	141,900
滋賀	33,000	31,300	502	518	97	165,700	157,100
京都	15,200	14,900	507	511	99	77,100	75,500
大阪	5,550	5,540	495	495	100	27,500	27,400
兵庫	37,900	36,500	487	504	97	184,600	177,800
奈良	9,060	9,040	514	513	100	46,600	46,500
和歌山	7,230	7,230	492	495	99	35,600	35,600
鳥取	13,600	13,000	498	514	97	67,700	64,700
島根	18,600	18,200	503	509	99	93,600	91,500
岡山	32,600	31,100	493	526	94	160,700	153,300
広島	25,600	24,800	497	523	95	127,200	123,300
山口	22,300	21,500	483	504	96	107,700	103,800
徳島	13,200	12,800	452	474	95	59,700	57,900
香川	14,400	14,200	468	499	94	67,400	66,500
愛媛	15,000	14,900	490	498	98	73,500	73,000
高知	12,700	12,700	438	460	95	55,600	55,600
福岡	37,500	36,900	478	499	96	179,300	176,400
佐賀	25,600	25,300	480	522	92	122,900	121,400
長崎	13,200	13,200	463	478	97	61,100	61,100
熊本	37,500	36,100	500	515	97	187,500	180,500
大分	22,900	22,700	489	503	97	112,000	111,000
宮崎	18,600	17,400	486	497	98	90,400	84,600
鹿児島	22,900	22,200	461	483	95	105,600	102,300
沖縄	860	860	261	309	84	2,240	2,240

資料：農林水産省「平成26年産水陸稲の収穫量」

全国・都道府県	2012年産 生産数量目標	2013年産 生産数量目標	2014年産 生産数量目標	対前年差	対前年比
（単位）	t	t	t	t	%
全国	7,930,000	7,910,000	7,650,000	▲ 260,000	▲ 3.3
北海道	584,300	572,940	554,140	▲ 18,800	▲ 3.3
青森	259,570	259,220	247,000	▲ 12,220	▲ 4.7
岩手	282,470	286,350	275,540	▲ 10,810	▲ 3.8
宮城	373,560	380,770	362,630	▲ 18,140	▲ 4.8
秋田	443,640	446,430	433,040	▲ 13,390	▲ 3.0
山形	368,990	374,200	358,570	▲ 15,630	▲ 4.2
福島	360,330	355,860	348,420	▲ 7,440	▲ 2.1
茨城	351,830	348,890	341,550	▲ 7,340	▲ 2.1
栃木	321,510	321,550	309,330	▲ 12,220	▲ 3.8
群馬	82,090	80,300	77,120	▲ 3,180	▲ 4.0
埼玉	158,710	156,600	152,680	▲ 3,920	▲ 2.5
千葉	256,700	255,700	249,280	▲ 6,420	▲ 2.5
東京	840	810	770	▲ 40	▲ 4.9
神奈川	14,870	14,630	14,290	▲ 340	▲ 2.3
新潟	548,580	545,670	535,640	▲ 10,030	▲ 1.8
富山	196,480	196,260	192,340	▲ 3,920	▲ 2.0
石川	131,040	129,400	126,400	▲ 3,000	▲ 2.3
福井	132,870	133,360	128,130	▲ 5,230	▲ 3.9
山梨	28,660	28,500	27,590	▲ 910	▲ 3.2
長野	203,650	204,400	196,640	▲ 7,760	▲ 3.8
岐阜	120,320	119,160	114,220	▲ 4,940	▲ 4.1
静岡	86,780	85,980	83,800	▲ 2,180	▲ 2.5
愛知	141,180	140,130	136,330	▲ 3,800	▲ 2.7
三重	148,840	148,740	146,070	▲ 2,670	▲ 1.8
滋賀	171,190	170,380	163,380	▲ 7,000	▲ 4.1
京都	79,880	78,770	76,350	▲ 2,420	▲ 3.1
大阪	27,200	26,980	26,210	▲ 770	▲ 2.9
兵庫	189,470	187,940	181,930	▲ 6,010	▲ 3.2
奈良	43,570	43,040	41,840	▲ 1,200	▲ 2.8
和歌山	36,380	36,120	35,040	▲ 1,080	▲ 3.0
鳥取	71,640	70,700	67,240	▲ 3,460	▲ 4.9
島根	96,340	96,090	92,570	▲ 3,520	▲ 3.7
岡山	165,520	166,040	160,190	▲ 5,850	▲ 3.5
広島	133,880	134,400	130,130	▲ 4,270	▲ 3.2
山口	114,360	116,350	110,820	▲ 5,530	▲ 4.8
徳島	59,720	59,810	58,320	▲ 1,490	▲ 2.5
香川	72,450	73,490	71,040	▲ 2,450	▲ 3.3
愛媛	76,260	76,180	74,490	▲ 1,690	▲ 2.2
高知	51,560	51,750	50,050	▲ 1,700	▲ 3.3
福岡	190,950	191,240	184,380	▲ 6,860	▲ 3.6
佐賀	141,300	141,540	135,230	▲ 6,310	▲ 4.5
長崎	65,710	65,240	62,640	▲ 2,600	▲ 4.0
熊本	200,160	197,710	189,920	▲ 7,790	▲ 3.9
大分	123,640	122,650	117,780	▲ 4,870	▲ 4.0
宮崎	100,940	99,130	94,470	▲ 4,660	▲ 4.7
鹿児島	116,960	115,520	111,540	▲ 3,980	▲ 3.4
沖縄	3,070	3,040	2,930	▲ 110	▲ 3.6

資料：農林水産省「米の都道府県別の生産数量目標」

２．米の生産費

1.　10アール当たり

区　分		2013年産（円）	2014年産（円）
生産費	物　財　費	79,061	79,934
	労　働　費	35,884	35,396
	費　用　合　計	114,945	115,330
	生産費（副産物価額差引）	112,572	114,268
	支払利子・地代算入生産費	117,698	119,285
	資本利子・地代算入生産費（**全算入生産費**）	134,041	135,185
収　量　kg/10a		536	526
（参考）全国水稲作況指数		101	101

2.　60キログラム当たり

区　分		2013年産（円）	2014年産（円）
生産費	物　財　費	8,982	9,120
	労　働　費	4,078	4,035
	費　用　合　計	13,060	13,155
	生産費（副産物価格差引）	12,790	13,032
	支払利子・地代算入生産費	13,372	13,603
	資本利子・地代算入生産費（**全算入生産費**）	15,229	15,416

資料：農林水産省「米生産費」、「作物統計」

３．米の農産物検査数量と１等米比率

（平成27年10月末日現在）（単位：千トン、％）

等級 / 年産	検査数量	対前年同期比	等級別比率（％）１等	２等	３等	規格外
2014　年　産	5,274.6	101.3	81.4	15.3	1.3	2.0
2013　年　産	5,205.7	ー	79.0	17.4	1.8	1.8
2014年　ー　2013年（ポイント）			2.4	−2.1	−0.5	0.2

資料：農林水産省「平成26年産米の検査結果（速報値）」

（％）

都道府県	2012年産（平成24年産）	2013年産（平成25年産）	2014年産（平成26年産）
全国	78.4	79.0	81.4
北海道	90.3	89.2	91.8
青森	80.0	91.8	88.5
岩手	94.7	96.0	93.7
宮城	86.5	93.1	91.8
秋田	87.0	91.9	91.2
山形	89.3	95.6	93.6
福島	89.0	91.8	92.0
茨城	87.3	89.6	92.5
栃木	93.6	88.4	96.3
群馬	54.4	41.1	88.3
埼玉	45.8	66.5	80.2
千葉	91.6	93.2	94.6
東京	−	−	−
神奈川	14.6	18.0	25.1
山梨	75.0	77.7	87.5
長野	94.2	96.5	95.6
静岡	73.4	68.7	80.2
新潟	65.3	77.3	75.7
富山	76.9	72.6	87.6
石川	85.3	82.0	74.4
福井	87.5	81.1	84.5
岐阜	74.2	66.5	72.5
愛知	69.7	56.0	59.9
三重	54.7	38.9	38.4
滋賀	82.3	55.9	50.5
京都	76.8	62.6	63.0
大阪	46.1	46.0	51.9
兵庫	54.8	40.0	64.5
奈良	93.7	91.1	93.8
和歌山	23.2	14.5	32.0
鳥取	25.0	26.8	42.5
島根	66.1	56.4	70.6
岡山	69.3	66.9	78.8
広島	87.1	72.2	84.8
山口	62.4	48.7	76.0
徳島	56.2	51.9	34.4
香川	5.6	11.0	20.1
愛媛	48.3	37.0	61.5
高知	18.1	17.1	18.0
福岡	35.5	30.1	40.1
佐賀	68.5	41.8	58.2
長崎	25.2	42.5	33.6
熊本	45.1	44.8	51.0
大分	55.0	60.5	64.6
宮崎	54.1	56.0	62.3
鹿児島	43.5	58.1	50.3
沖縄	42.8	45.1	47.7

資料：農林水産省「米の農産物検査結果」

Ⅲ．消費に関する資料

１．米の需要実績

（単位：万トン）

	2012/2013 2012年産	2013/2014 2013年産	2014/2015 2014年産
需要実績	781	787	783
生産量	821	818	788

資料：農林水産省「米穀の需給及び価格の安定に関する基本指針」、「水陸稲の収穫量」

２．米の１人１か月当たり消費量・家庭内在庫量

（単位：精米グラム、%）　（内訳）　（単位：精米グラム、%）　（単位：kg/世帯、%）

	1ヵ月当たり消費量		家庭内消費		中・外食消費		中食消費		外食消費		家庭内在庫量	
		対前年比		対前年比		対前年比		対前年比		対前年比		対前年比
2011(平成23)年度	4,841	－	3,211	－	1,629	－					7.3	－
2012(平成24)年度	4,909	1.4	3,351	4.4	1,558	▲ 4.4					6.7	▲ 8.2
2013(平成25)年度	4,466	▲ 9.0	2,993	▲ 10.7	1,473	▲ 5.5					6.7	0.0
2014(平成26)年度	4,554	2.0	3,216	7.5	1,338	▲ 9.2					6.9	3.0
2013年4月	4,779	▲ 11.4	3,169	▲ 13.0	1,610	▲ 8.2	931	▲ 7.8	679	▲ 8.7	6.4	4.9
5月	4,574	▲ 10.4	3,086	▲ 9.0	1,489	▲ 13.1	881	▲ 10.8	608	▲ 16.1	6.3	3.3
6月	4,575	▲ 10.9	3,048	▲ 11.5	1,527	▲ 9.6	893	▲ 11.1	634	▲ 7.6	6.3	0.0
7月	4,373	▲ 8.6	2,889	▲ 8.9	1,485	▲ 8.2	863	▲ 8.4	622	▲ 8.0	6.2	0.0
8月	4,233	▲ 8.6	2,779	▲ 11.1	1,454	▲ 3.3	798	▲ 6.2	656	0.6	6.4	4.9
9月	4,400	▲ 8.7	2,990	▲ 9.0	1,409	▲ 8.2	812	▲ 7.9	598	▲ 8.4	6.6	1.5
10月	4,528	▲ 8.2	3,048	▲ 10.9	1,481	▲ 2.0	866	▲ 0.8	615	▲ 3.6	7.1	▲ 2.7
11月	4,443	▲ 9.6	2,972	▲ 12.7	1,471	▲ 2.6	829	▲ 3.3	643	▲ 1.4	7.1	▲ 1.4
12月	4,363	▲ 11.2	2,863	▲ 15.4	1,500	▲ 2.0	850	▲ 3.1	649	▲ 0.8	7.2	▲ 2.7
2014年1月	4,396	▲ 7.4	2,977	▲ 10.3	1,419	▲ 0.7	823	▲ 1.6	596	0.7	6.8	▲ 4.0
2月	4,587	▲ 5.7	3,196	▲ 6.8	1,391	▲ 3.1	794	▲ 6.3	596	1.2	6.7	▲ 1.5
3月	4,338	▲ 7.0	2,896	▲ 9.4	1,442	▲ 1.8	813	▲ 1.7	629	▲ 2.0	7.7	13.2
4月	4,986	4.3	3,529	11.4	1,457	▲ 9.5	865	▲ 7.1	592	▲ 12.8	6.8	6.3
5月	4,834	5.7	3,374	9.3	1,460	▲ 1.9	841	▲ 4.5	619	1.8	6.8	7.9
6月	4,643	1.5	3,232	6.0	1,411	▲ 7.6	810	▲ 9.3	601	▲ 5.2	6.5	3.2
7月	4,500	2.9	3,163	9.5	1,337	▲ 10.0	765	▲ 11.4	572	▲ 8.0	6.3	1.6
8月	4,387	3.6	3,053	9.9	1,334	▲ 8.3	740	▲ 7.3	594	▲ 9.5	6.5	1.6
9月	4,495	2.2	3,183	6.5	1,312	▲ 6.9	761	▲ 6.3	551	▲ 7.9	6.8	3.0
10月	4,624	2.1	3,291	8.0	1,334	▲ 9.9	765	▲ 11.7	569	▲ 7.5	7.3	2.8
11月	4,629	4.2	3,283	10.5	1,346	▲ 8.5	749	9.7	597	▲ 7.2	7.5	5.6
12月	4,299	▲ 1.5	3,015	5.3	1,285	▲ 14.3	711	▲ 16.4	574	▲ 11.6	7.8	8.3
2015年1月	4,380	▲ 0.4	3,128	5.1	1,252	▲ 11.8	703	▲ 14.6	549	▲ 7.9	7.1	4.4
2月	4,537	▲ 1.1	3,264	2.1	1,273	▲ 8.5	701	▲ 11.7	572	▲ 4.0	6.8	1.5
3月	4,333	▲ 0.1	3,077	6.3	1,257	▲ 12.8	687	▲ 15.5	569	▲ 9.5	6.6	▲ 14.3

３．米の１世帯当たり購入量

（単位：円、キログラム、%）

	支出金額		購入単価		購入数量	
		対前年比		対前年比		対前年比
2011(平成23)年	27,425	▲ 4.1	340	▲ 1.3	80.58	▲ 2.9
2012(平成24)年	28,731	4.8	365	7.1	78.78	▲ 2.2
2013(平成25)年	28,093	▲ 2.2	374	2.5	75.17	▲ 4.6
2014(平成26)年	25,108	▲ 10.6	344	▲ 8.0	73.05	▲ 2.8
2013(平成'25)年1月	1,829	7.1	402	8.0	4.55	▲ 0.7
2月	1,997	6.6	395	8.6	5.06	▲ 1.7
3月	2,290	8.0	380	4.1	6.03	3.8
4月	2,325	6.7	389	5.7	5.98	0.8
5月	2,313	4.0	391	7.0	5.92	▲ 2.8
6月	2,303	5.8	390	3.0	5.90	2.6
7月	2,167	2.5	391	2.7	5.55	▲ 0.2
8月	2,173	▲ 4.5	377	▲ 0.9	5.77	▲ 3.7
9月	2,903	▲ 1.6	340	▲ 5.3	8.54	3.9
10月	3,088	▲ 20.0	341	▲ 1.7	9.06	▲ 18.6
11月	2,312	▲ 8.5	343	0.4	6.75	▲ 8.8
12月	2,392	▲ 12.1	383	1.3	6.24	▲ 13.2
2014(平成'26)年1月	1,555	▲ 15.0	374	▲ 6.9	4.15	▲ 8.8
2月	1,810	▲ 9.4	364	▲ 7.9	4.98	▲ 1.6
3月	2,524	10.2	348	▲ 8.5	7.26	20.4
4月	1,635	▲ 29.7	366	▲ 6.0	4.47	▲ 25.3
5月	1,908	▲ 17.5	355	▲ 9.2	5.38	▲ 9.1
6月	1,963	▲ 14.8	369	▲ 5.5	5.33	▲ 9.7
7月	1,876	▲ 13.4	369	▲ 5.5	5.08	▲ 8.5
8月	1,998	▲ 8.1	355	▲ 5.8	5.63	▲ 2.4
9月	2,569	▲ 11.5	334	▲ 1.7	7.69	▲ 10.0
10月	2,831	▲ 8.3	314	▲ 7.8	9.01	▲ 0.6
11月	2,116	▲ 8.5	316	▲ 7.8	6.70	▲ 0.7
12月	2,324	▲ 2.8	319	▲ 16.7	7.28	16.7

資料：総務省「家計調査・品目分類」（二人以上の世帯）

４．政府及び民間流通における６月末在庫

（万トン）

		生産段階 ①	出荷段階 ②	販売段階 ③	民間在庫 ①+②+③	政府保有
24年	2012年	49	95	36	180	95
25年	2013年	47	131	46	224	91
26年	2014年	48	133	41	222	91

５．１世帯当たり年平均１か月間の支出(二人以上の世帯)

（単位：円）

1世帯当たり年平均 1か月間の支出 （二人以上の世帯）	世帯人員 （人）	消費支出	食料	穀類	米	パン	麺類	調理食品	主食的 調理食品	他の調理 食品	外食	一般外食	エンゲル係 数（%）
2012（平成24）年	3.07	286,169	67,275	6,354	2,290	2,320	1,353	8,401	3,494	4,907	11,285	10,342	23.5
2013（平成25）年	3.05	290,454	68,604	6,242	2,239	2,296	1,319	8,433	3,543	4,890	11,804	10,911	23.6
2014（平成26）年	3.03	291,194	69,926	6,150	1,995	2,398	1,337	8,674	3,600	5,074	11,777	10,881	24.0

６．世代別の米等の摂取量（国民栄養調査）

1人1日当たり(g)

2014(平成26)年 国民健康・栄養調査	食品群 番号	総 数			1～6歳			7～14歳			15～19歳			20～29歳			30～39歳			40～49歳			50～59歳			60～69歳			70歳以上			(再掲)20歳以上			(再掲)75歳以上		
		平均値	標準偏差	中央値	平均値	標準偏差	中央値	平均値	標準偏差	中央値	平均値	標準偏差	中央値	平均値	標準偏差	中央値	平均値	標準偏差	中央値	平均値	標準偏差	中央値	平均値	標準偏差	中央値	平均値	標準偏差	中央値	平均値	標準偏差	中央値	平均値	標準偏差	中央値	平均値	標準偏差	中央値
調査人数(人)		8,047			345			620			355			491			797			1,009			1,027			1,548			1,855			6,727			1,154		
米・加工品	1,2	325.0	186.1	300.0	189.3	90.9	183.3	334.0	171.9	316.7	400.8	238.4	400.0	333.0	191.6	310.0	340.9	201.0	320.0	334.1	192.0	320.0	330.3	188.5	305.0	317.0	181.3	300.0	322.7	170.4	300.0	327.2	184.4	300.0	329.3	174.5	300.0
米	1	321.2	186.1	300.0	186.9	91.2	180.0	329.6	172.8	308.7	396.3	234.8	398.0	329.1	191.5	300.0	338.6	201.9	320.0	331.2	191.7	307.0	326.8	189.5	300.0	312.5	182.1	300.0	318.2	169.6	300.0	323.4	184.7	300.0	324.8	173.6	300.0
米加工品	2	3.8	22.6	0.0	2.4	15	0.0	4.4	19.5	0.0	4.6	31.9	0.0	3.9	24.8	0.0	2.3	14.7	0.0	2.9	21.6	0.0	3.5	21.9	0.0	4.5	24.6	0.0	4.5	23.9	0.0	3.8	22.6	0.0	4.5	23.9	0.0
小麦・加工品	3～9	101.9	106.7	70.1	65.9	58.2	53.0	110.9	119.3	76.0	105.2	110.7	75.9	110.7	118.0	73.1	111.8	115.1	75.0	109.3	113.8	74.0	98.1	103.5	66.4	108.6	106.3	77.3	90.8	96.8	64.4	102.7	106.8	71.5	83.4	93.3	60.0
小麦粉類	3	4.2	12.9	0.0	4.3	10.5	0.0	7.6	20.4	0.0	5.3	14.5	0.0	4.0	12.2	0.0	4.7	14.6	0.0	4.8	14.4	0.0	4.0	10.3	0.0	3.7	11.4	0.0	2.9	10.0	0.0	3.8	11.9	0.0	2.7	9.7	0.0
パン類(菓子パンを除く)	4	33.6	45.6	0.0	28.1	35.6	15.0	42.1	50.6	30.0	32.8	47.0	0.0	29.9	49.9	0.0	31.7	48.5	0.0	34.1	45.8	0.0	32.4	45.9	0.0	37.9	47.1	0.0	30.6	40.1	0.0	33.2	45.4	0.0	27.8	38.2	0.0
菓子パン類	5	4.8	22.2	0.0	3.5	16.1	0.0	6.0	25.3	0.0	9.0	30.5	0.0	5.2	21.8	0.0	3.5	18.4	0.0	4.4	22.9	0.0	4.3	21.1	0.0	4.0	21.5	0.0	5.4	22.7	0.0	4.5	21.7	0.0	5.5	22.9	0.0
うどん、中華めん類	6	39.2	84.7	0.0	17.0	39.7	0.0	28.9	77.2	0.0	32.0	82.3	0.0	41.8	91.6	0.0	42.5	92.5	0.0	39.1	87.6	0.0	38.4	83.9	0.0	47.3	90.0	0.0	39.9	81.6	0.0	41.7	86.9	0.0	37.0	76.9	0.0
即席中華めん	7	4.3	20.4	0.0	0.3	4.0	0.0	1.9	14.0	0.0	4.3	21.7	0.0	6.0	25.5	0.0	6.1	24.3	0.0	5.6	22.8	0.0	4.9	21.8	0.0	3.9	18.7	0.0	4.0	19.5	0.0	4.7	21.3	0.0	3.2	16.9	0.0
パスタ類	8	10.7	45.0	0.0	9.1	28.9	0.0	16.5	59.3	0.0	15.4	52.5	0.0	19.6	63.9	0.0	16.4	55.9	0.0	15.4	54.1	0.0	8.7	42.4	0.0	7.1	34.5	0.0	4.8	29.0	0.0	10.0	43.7	0.0	4.4	28.2	0.0
その他の小麦加工品	9	5.1	16.4	0.0	3.5	9.2	0.0	7.9	21.6	0.0	6.4	17.9	0.0	4.1	12.1	0.0	6.9	21.4	0.0	5.9	18.6	0.0	5.4	17.0	0.0	4.8	14.4	0.0	3.2	13.1	0.0	4.8	16.1	0.0	3.0	11.5	0.0

資料：厚生労働省「平成26年国民健康・栄養調査」

食品群別摂取量 － 食品群、年齢階級別、平均値、標準偏差、中央値 － 総数、1歳以上

７．消費者物価指数

2014（平成26）年	4月	5月	6月	7月	8月	9月	10月	11月	12月	2015年1月	2月	3月	2014年度平均
【指数】													
総合	103.1	103.5	103.4	103.4	103.7	103.9	103.6	103.2	103.3	103.1	102.9	103.3	103.4
食料	103.8	103.9	103.7	103.6	104.2	105.4	104.0	103.3	104.2	105.9	105.5	105.5	104.4
うるち米	103.4	103.6	102.1	101.7	101.1	100.5	96.3	94.8	93.8	93.3	92.8	92.3	98.0
もち米	101.1	101.6	101.8	101.3	100.0	100.2	101.8	101.4	99.3	99.4	100.8	100.3	100.8
パン	102.1	102.3	102.3	102.2	102.4	102.5	102.4	102.7	103.0	102.8	102.9	102.9	102.5
めん類	101.0	100.9	101.1	100.6	100.3	100.1	100.3	99.9	99.8	101.4	102.4	102.7	100.9
もち	97.1	96.3	96.4	95.6	96.8	94.9	95.0	94.0	91.6	91.2	93.4	94.5	94.7
すし（弁当）	105.1	105.5	105.0	105.7	106.9	105.3	106.1	105.2	105.9	106.9	106.2	106.8	105.9
弁当	99.7	102.1	102.1	102.1	102.1	102.2	102.1	102.0	102.0	101.7	101.8	103.1	101.9
おにぎり	100.0	100.5	100.6	100.8	100.9	100.8	100.3	100.8	103.1	103.9	104.2	104.6	101.7
調理パン	105.0	104.8	104.8	105.9	105.0	104.2	103.6	103.7	106.3	106.9	106.0	106.7	105.2
【対前年同月比（%）】													
総合	3.4	3.7	3.6	3.4	3.3	3.2	2.9	2.4	2.4	2.4	2.2	2.3	―
食料	5.0	5.3	5.2	4.5	4.9	5.1	3.8	2.9	3.1	4.2	4.1	4.2	―
うるち米	▲ 5.2	▲ 5.2	▲ 6.2	▲ 6.2	▲ 5.8	▲ 6.1	▲ 8.1	▲ 8.3	▲ 8.5	▲ 8.3	▲ 8.4	▲ 8.9	―
もち米	3.1	3.7	3.1	2.9	3.3	3.7	3.4	4.0	4.3	3.4	2.5	2.7	―
パン	4.5	5.2	5.0	4.6	4.2	4.1	3.6	3.9	3.7	3.6	3.6	3.5	―
めん類	3.9	4.0	3.6	3.2	3.6	3.2	3.5	2.9	2.8	4.5	5.4	5.4	―
もち	1.7	▲ 0.3	▲ 0.5	▲ 0.5	1.3	▲ 0.4	1.4	2.1	3.8	2.6	3.1	2.4	―
すし（弁当）	3.9	0.4	▲ 0.4	0.6	1.1	▲ 1.5	0.8	▲ 0.9	0.7	0.9	▲ 0.7	0.6	―
弁当	4.2	6.5	6.4	6.6	6.4	6.4	6.4	6.2	6.7	6.4	6.5	7.7	―
おにぎり	3.6	4.2	4.8	4.9	4.5	4.3	3.9	5.2	6.6	7.8	7.8	7.7	―
調理パン	3.4	▲ 0.2	0.0	1.1	▲ 0.8	▲ 0.8	▲ 0.6	0.2	2.5	0.6	▲ 0.8	0.6	―

Ⅳ．米取引関係者の判断（DI 調査）に関する資料（2015 年 3 月まで）

１．国内の主食用米の需給及び価格動向に関する判断（全体）

①-ア 国内の主食用米の”現在の需給動向”について、どう考えていますか。（全体）

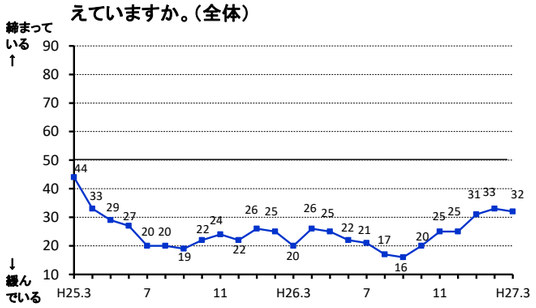

①-イ 国内の主食用米の”向こう3ヶ月の需給動向”について、どうなると考えていますか。（全体）

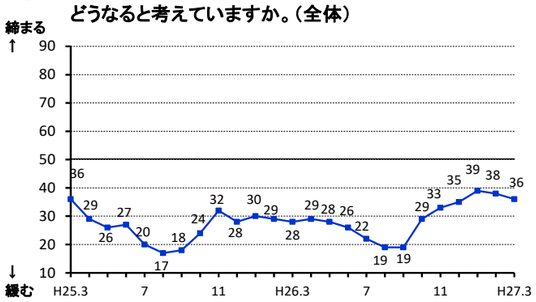

２．主食用米の米価水準（全体）

②-ア 国内の主食用米の”現在の米価水準”について、どう考えていますか。（全体）

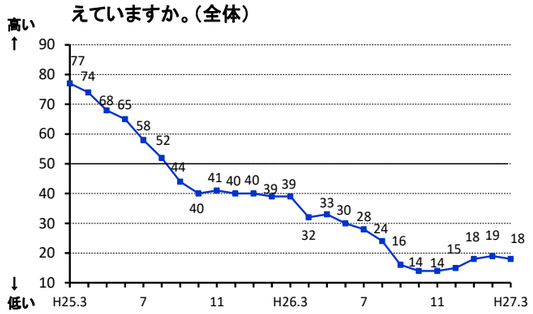

②-イ 国内の主食用米の”向こう3ヶ月の米価水準”について、”現時点と比較”してどうなると考えていますか。（全体）

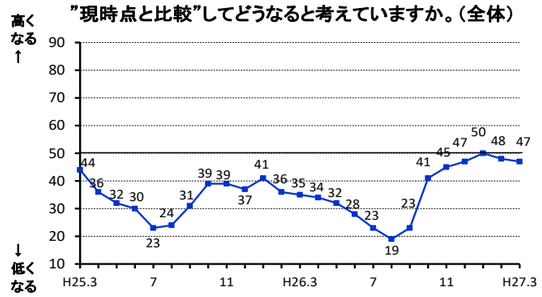

Ⅴ．米代替食品、加工品等に関する資料

１．パン類

（１）販売金額 PI の推移

（単位：円/千人・税抜）

パン類	2014年4月	5月	6月	7月	8月	9月	10月	11月	12月	2015年1月	2月	3月	平均
全国	48,193	46,004	45,879	44,343	42,311	43,808	45,552	45,864	43,148	46,161	48,151	47,608	45,585
北海道	33,474	33,349	32,284	31,202	29,487	30,894	31,565	31,160	29,370	32,404	32,526	32,055	31,647
東北	42,429	40,227	39,707	38,353	34,630	37,203	39,280	39,618	37,064	39,303	42,212	40,565	39,216
関東	50,142	47,348	46,858	44,919	42,025	44,040	45,821	46,392	43,675	46,132	48,910	48,370	46,219
京浜	43,664	41,037	41,227	38,851	37,905	38,835	40,875	40,517	38,748	40,410	41,734	41,259	40,422
北陸	43,664	41,391	41,356	40,279	36,972	39,919	40,946	40,924	37,953	41,325	42,617	41,752	40,758
東海	65,306	61,423	60,508	58,877	56,531	58,501	62,180	61,517	56,222	62,010	65,186	65,140	61,117
近畿	52,194	50,231	50,262	48,961	48,023	48,402	50,137	51,554	50,078	54,134	53,719	54,882	51,048
中国四国	54,719	52,592	52,916	51,849	50,568	51,513	52,904	53,721	49,939	53,106	55,219	54,922	52,831
九州	45,657	44,400	45,297	44,478	41,746	42,676	44,547	45,468	41,963	44,623	47,033	45,607	44,458

２．麺類

（１）販売金額 PI の推移

（単位：円/千人・税抜）

麺類	2014年4月	5月	6月	7月	8月	9月	10月	11月	12月	2015年1月	2月	3月	平均
全国	36,831	38,593	39,755	40,760	40,382	35,005	38,110	38,610	45,178	39,467	38,841	37,544	39,090
北海道	41,360	44,178	46,109	47,718	44,036	39,576	42,136	45,067	51,568	46,417	43,536	42,849	44,546
東北	38,094	38,971	40,016	40,383	40,729	36,572	39,771	40,634	48,836	42,454	41,180	40,923	40,713
関東	42,503	44,319	44,907	45,960	46,213	41,119	44,317	45,262	52,239	44,787	44,741	42,588	44,913
京浜	36,400	37,435	38,077	38,951	38,945	33,121	35,382	36,445	41,904	36,583	36,313	34,091	36,971
北陸	37,352	40,400	42,897	43,172	42,238	35,366	38,484	38,654	45,429	40,422	37,721	36,558	39,891
東海	41,549	45,421	46,979	48,483	48,057	40,132	44,541	44,929	53,524	45,257	44,586	44,384	45,654
近畿	33,987	34,977	36,794	37,287	37,486	32,081	35,469	37,257	42,219	38,370	36,841	35,971	36,562
中国四国	34,282	36,660	37,659	39,378	39,298	32,925	36,131	35,765	43,995	37,783	37,215	35,803	37,241
九州	32,482	32,779	33,609	35,388	33,342	30,173	33,441	31,185	36,602	32,230	32,959	31,625	32,985

（２）販売数量 PI の推移

（単位：kg/千人）

販売数量PI	2014年4月	5月	6月	7月	8月	9月	10月	11月	12月	2015年1月	2月	3月	平均
麺類・全国	80.2	82.5	85.0	86.4	85.3	74.3	83.5	86.7	96.5	88.6	84.7	81.1	84.6

３．加工米飯

（１）販売金額 PI の推移

（単位：円/千人・税抜）

冷凍米飯	2014年4月	5月	6月	7月	8月	9月	10月	11月	12月	2015年1月	2月	3月	平均
冷凍米飯販売金額PI	3,188	2,966	2,971	3,150	3,408	2,894	3,070	3,120	3,042	3,178	3,082	3,367	3,120
北海道	2,547	2,299	2,164	2,504	2,399	2,124	2,074	2,117	2,502	2,688	2,459	2,483	2,363
東北	2,212	2,005	1,990	2,112	2,255	1,825	2,033	1,976	2,215	2,253	2,190	2,458	2,127
関東	3,827	3,623	3,753	3,878	4,051	3,582	3,798	3,838	3,782	3,911	3,847	4,209	3,842
京浜	4,772	4,235	4,316	4,764	4,824	4,053	4,292	4,291	4,134	4,353	4,120	4,276	4,369
北陸	1,727	1,708	1,650	1,794	1,955	1,673	1,785	1,721	1,684	1,687	1,761	1,832	1,748
東海	3,139	2,966	2,969	3,341	3,971	3,189	3,339	3,280	3,235	3,295	3,417	4,291	3,369
近畿	3,846	3,632	3,521	3,472	4,376	3,345	3,555	3,890	3,624	3,947	3,651	3,962	3,735
中国四国	2,917	2,726	2,720	2,849	3,151	2,817	2,909	2,984	2,831	2,974	2,970	3,281	2,927
九州	2,372	2,215	2,180	2,295	2,422	2,049	2,333	2,358	2,198	2,199	2,262	2,506	2,282

パックご飯	2014年4月	5月	6月	7月	8月	9月	10月	11月	12月	2015年1月	2月	3月	平均
パックご飯販売金額P	2,111	2,229	2,093	2,140	2,355	2,308	2,294	2,284	2,377	2,436	2,364	2,346	2,278
北海道	2,631	2,626	2,621	2,468	2,868	3,036	2,782	2,658	3,134	3,203	3,022	3,044	2,841
東北	1,690	2,241	1,676	1,815	2,095	1,908	2,053	1,824	1,796	2,074	2,127	1,768	1,922
関東	2,189	2,340	2,168	2,153	2,400	2,414	2,364	2,342	2,416	2,469	2,424	2,449	2,344
京浜	3,162	3,119	3,118	3,091	3,422	3,629	3,295	3,331	3,405	3,579	3,805	3,732	3,391
北陸	1,571	1,687	1,480	1,722	1,849	1,606	1,671	1,573	1,731	1,826	1,607	1,607	1,661
東海	2,257	2,413	2,187	2,420	2,793	2,443	2,628	2,802	2,815	2,678	2,692	2,973	2,592
近畿	2,571	2,596	2,650	2,535	2,805	2,717	2,609	2,810	3,168	3,163	2,916	3,120	2,805
中国四国	1,623	1,666	1,547	1,643	1,788	1,644	1,806	1,728	1,721	1,766	1,724	1,672	1,694
九州	1,299	1,387	1,255	1,334	1,332	1,238	1,335	1,327	1,379	1,516	1,364	1,248	1,335

（２）販売数量 PI の推移

（単位：kg/千人）

販売数量PI	2014年4月	5月	6月	7月	8月	9月	10月	11月	12月	2015年1月	2月	3月	平均
冷凍米飯・全国	5.57	5.14	5.22	5.51	5.87	4.99	5.30	5.39	5.26	5.53	5.38	5.94	5.43
パックご飯・全国	4.56	5.07	4.63	4.65	5.11	5.05	5.02	4.94	5.24	5.33	5.14	5.11	4.99

４．包装もち、もち米

（１）販売金額 PI の推移

（単位：円/千人・税抜）

包装もち	2014年4月	5月	6月	7月	8月	9月	10月	11月	12月	2015年1月	2月	3月	平均
包装もち 販売金額PI・全国	866	647	562	495	610	882	1,611	2,789	18,778	3,223	1,947	1,308	2,810
北海道	952	778	684	539	648	1,097	2,207	4,146	32,315	4,326	2,063	1,438	4,266
東北	804	555	538	462	604	679	1,066	1,943	21,822	3,051	1,621	1,088	2,853
関東	932	680	680	607	826	1,045	1,878	2,940	16,659	2,880	1,728	1,212	2,672
京浜	1,497	1,115	852	747	969	1,299	2,255	4,140	19,355	4,036	2,875	1,881	3,419
北陸	1,154	900	727	674	820	1,233	1,750	3,865	21,072	4,866	2,731	1,903	3,475
東海	1,086	788	664	535	613	801	1,682	2,619	20,293	2,950	2,090	1,658	2,982
近畿	608	458	432	349	497	945	1,953	3,023	18,951	3,244	2,273	1,345	2,840
中国四国	596	438	368	338	349	555	1,098	1,846	16,457	2,767	1,579	1,002	2,283
九州	385	267	247	227	234	361	820	1,460	16,096	2,228	1,130	781	2,020

もち米	2014年4月	5月	6月	7月	8月	9月	10月	11月	12月	2015年1月	2月	3月	平均
もち米販売金額	408	380	269	272	453	691	482	508	2,018	413	396	623	576
北海道	837	1,093	823	1,001	1,619	1,539	1,101	2,232	4,850	939	911	1,836	1,565
東北	557	864	288	377	683	1,018	515	473	1,181	314	311	793	614
関東	496	454	315	334	623	834	578	525	2,195	518	487	749	676
京浜	441	364	248	259	312	596	433	406	871	347	365	502	429
北陸	459	421	251	231	538	870	613	473	2,371	393	490	683	649
東海	396	328	242	211	328	716	470	510	2,398	449	401	528	581
近畿	250	201	166	147	228	392	344	312	1,875	376	256	373	410
中国四国	278	230	185	172	287	600	378	343	2,085	355	332	538	482
九州	357	261	213	174	303	513	380	340	2,497	331	297	421	508

（２）販売数量 PI の推移

（単位：kg/千人）

販売数量PI	2014年4月	5月	6月	7月	8月	9月	10月	11月	12月	2015年1月	2月	3月	平均
包装もち・全国	1.27	0.96	0.81	0.70	0.87	1.34	2.48	4.39	18.72	4.87	2.90	1.97	3.44
もち米・全国	0.87	0.82	0.58	0.60	1.02	1.52	1.02	1.13	4.78	0.95	0.86	1.37	1.29

Ⅵ. 経済等指標

１．GDP・GNI・国民所得の推移

	1人当たり名目GDP		1人当たり名目GNI		1人当たり国民所得	
	実額(千円)	対前年度比	実額(千円)	対前年度比	実額(千円)	対前年度比
2012(平成24)年度	3,721	0.2	3,824	0.4	2,754	0.6
2013(平成25)年度	3,790	1.9	3,931	2.3	2,821	2.4
2014(平成26)年度	3,853	1.7	4,019	2.2	2,868	1.7

資料:内閣府「 国民経済計算(GDP統計)」

２．実質賃金指数の推移

実質賃金指数	2013(平成25)年												2014(平成26)年												2015(平成27)年		
	1月	2月	3月	4月	5月	6月	7月	8月	9月	10月	11月	12月	1月	2月	3月	4月	5月	6月	7月	8月	9月	10月	11月	12月	1月	2月	3月
指数	85.7	83.5	87.3	86.2	84.5	137.7	113.6	85.2	82.7	83.3	86.4	169.6	85.0	82.7	87.4	86.6	84.9	139.0	116.5	86.4	84.1	84.4	87.5	173.8	81.7	79.3	83.2
前年同月比	0.4	▲0.1	0.0	0.7	0.2	0.3	▲1.0	▲2.0	▲1.5	▲1.5	▲1.4	▲1.3	▲0.2	▲0.1	0.7	0.7	0.6	1.0	2.4	0.9	0.7	0.2	0.1	1.3	▲2.3	▲2.3	▲2.7

資料:厚生労働省「毎月勤労統計調査」

３．可処分所得の推移

	可処分所得(円)	対前年比(%)	平均消費性向(%)	対前年比(%)
2013(平成25)年	426,234	0.2	74.8	1.2
2014(平成26)年	423,907	▲ 0.5	75.2	0.5

資料:総務省「家計調査」

４．人口の推移

	総 人 口			日 本 人 人 口		
日本の人口 10月1日現在	男 女 計	男	女	男 女 計	男	女
2013年	127,298	61,909	65,388	125,704	61,186	64,518
2014年	127,083	61,801	65,282	125,431	61,041	64,391

(単位 千人)

年 齢 階 級	2013(平成25) 年10月	2014(平成26) 年10月	年 齢 階 級	2013(平成25) 年10月	2014(平成26) 年10月
総人口			日本人人口		
総数	127,298	127,083	総数	125,704	125,431
0 ～ 4 歳	5,239	5,213	0 ～ 4 歳	5,188	5,157
5 ～ 9	5,361	5,307	5 ～ 9	5,317	5,261
10 ～ 14	5,790	5,713	10 ～ 14	5,746	5,669
15 ～ 19	6,047	6,005	15 ～ 19	5,973	5,924
20 ～ 24	6,205	6,203	20 ～ 24	6,004	5,989
25 ～ 29	6,869	6,678	25 ～ 29	6,665	6,462
30 ～ 34	7,623	7,466	30 ～ 34	7,434	7,279
35 ～ 39	9,060	8,670	35 ～ 39	8,908	8,513
40 ～ 44	9,667	9,793	40 ～ 44	9,517	9,644
45 ～ 49	8,406	8,608	45 ～ 49	8,279	8,477
50 ～ 54	7,734	7,791	50 ～ 54	7,637	7,688
55 ～ 59	7,731	7,654	55 ～ 59	7,658	7,580
60 ～ 64	9,666	8,980	60 ～ 64	9,608	8,920
65 ～ 69	8,699	9,154	65 ～ 69	8,654	9,107
70 ～ 74	7,596	7,928	70 ～ 74	7,562	7,893
75 ～ 79	6,302	6,269	75 ～ 79	6,278	6,244
80 ～ 84	4,762	4,869	80 ～ 84	4,748	4,855
85 歳 以 上	4,539	3,063	85 歳 以 上	4,527	3,054