２０１３

POS データによる米の価格・販売等の動向

2013 年度版 年報

(RP Yearbook)

－Retail Price of rice　Yearbook 2013－

2016 年 4 月 11 日

公益社団法人 米穀安定供給確保支援機構　情報部

はじめに

当機構では、米及びパン、麺類などの小麦製品やその加工品等について、2013 年（平成 25 年）4 月分から POS データを入手し、加工・編集のうえ「RP Weekly（週間の精米の購入価格・数量の動向。登録者へのメール配信）」、「RP Monthly（月間の精米の購入価格・数量の動向。当機構ホームページで公表）」、「RP Quarterly（四半期毎のもち、小麦製品等の購入価格等の動向。当機構ホームページで公表)」として公表等を行ってきたところです。

各年度の概要版については、当該情報の蓄積を待ち、既刊同様に加工・編集の上、周辺事情をも適宜収録した「Year Book（年報）」として発行することを予てより計画していたところでありますが、今般、2013 年度の精米等の購入価格・数量の動向について、POS データの加工・分析及び周辺事情の編集等公表するための形式が整いましたので、公表することといたしました。

なお、2014 年度版（平成 26 年度）については本年 5 月に、2015 年度版（平成 27 年度）については本年 6 月に、以降翌年度半ば頃を目途に毎年度公表していくこととしております。

目　次

Ⅰ. 2013年度の概要 …… 1
1. 2013年度の動向 …… 1
（1）食料消費動向 …… 1
（2）米を巡る施策等 …… 1
（3）価格の動向 …… 2
（4）販売の動向 …… 3

Ⅱ. POSデータの年次動向 …… 4
1. 全国の動向 …… 4
（1）価格の動向 …… 4
①1kg当たり販売価格 …… 4
②5kg袋の販売価格 …… 5
③主要産地銘柄の平均価格と販売割合 …… 5
（2）販売数量PIの動向 …… 6
①主要5銘柄の販売数量PI …… 6
②作付面積上位5品種の販売数量 …… 7
（3）包装容量別販売割合の動向 …… 7

2. ブロック別の動向 …… 8
（1）北海道ブロック …… 8
①価格の動向 …… 8
ア. 1kg当たり販売価格 …… 8
イ. 5kg袋の販売価格 …… 8
ウ. 主要産地銘柄の平均価格と販売割合 …… 9
②販売数量PIの動向 …… 10
ア. 販売数量PI …… 10
イ. 全国作付面積上位5品種の販売数量 …… 10
③包装用容量別販売割合の動向 …… 10

（2）東北ブロック …… 11
①価格の動向 …… 11
ア. 1kg当たり販売価格 …… 11
イ. 5kg袋の販売価格 …… 11
ウ. 主要産地銘柄の平均価格と販売割合 …… 12
②販売数量PIの動向 …… 13
ア. 販売数量PI …… 13
イ. 全国作付面積上位5品種の販売数量 …… 13
③包装用容量別販売割合の動向 …… 13

（3）関東ブロック …… 14
①価格の動向 …… 14
ア. 1kg当たり販売価格 …… 14
イ. 5kg袋の販売価格 …… 14
ウ. 主要産地銘柄の平均価格と販売割合 …… 15
②販売数量PIの動向 …… 16
ア. 販売数量PI …… 16
イ. 全国作付面積上位5品種の販売数量 …… 16
③包装用容量別販売割合の動向 …… 16

（4）京浜ブロック …… 17
①価格の動向 …… 17
ア. 1kg当たり販売価格 …… 17
イ. 5kg袋の販売価格 …… 17
ウ. 主要産地銘柄の平均価格と販売割合 …… 18
②販売数量PIの動向 …… 19
ア. 販売数量PI …… 19
イ. 全国作付面積上位5品種の販売数量 …… 19
③包装用容量別販売割合の動向 …… 19

（5）北陸ブロック（甲信地方含む） …… 20
①価格の動向 …… 20
ア. 1kg当たり販売価格 …… 20
イ. 5kg袋の販売価格 …… 20
ウ. 主要産地銘柄の平均価格と販売割合 …… 21
②販売数量PIの動向 …… 22
ア. 販売数量PI …… 22
イ. 全国作付面積上位5品種の販売数量 …… 22
③包装用容量別販売割合の動向 …… 22

（6）東海ブロック …… 23
①価格の動向 …… 23
ア. 1kg当たり販売価格 …… 23
イ. 5kg袋の販売価格 …… 23
ウ. 主要産地銘柄の平均価格と販売割合 …… 24
②販売数量PIの動向 …… 25
ア. 販売数量PI …… 25
イ. 全国作付面積上位5品種の販売数量 …… 25
③包装用容量別販売割合の動向 …… 25

（7）近畿ブロック …… 26
①価格の動向 …… 26
ア. 1kg当たり販売価格 …… 26
イ. 5kg袋の販売価格 …… 26
ウ. 主要産地銘柄の平均価格と販売割合 …… 27
②販売数量PIの動向 …… 28
ア. 販売数量PI …… 28
イ. 全国作付面積上位5品種の販売数量 …… 28
③包装用容量別販売割合の動向 …… 28

（8）中国四国ブロック …… 29
①価格の動向 …… 29
ア. 1kg当たり販売価格 …… 29
イ. 5kg袋の販売価格 …… 29
ウ. 主要産地銘柄の平均価格と販売割合 …… 30
②販売数量PIの動向 …… 31
ア. 販売数量PI …… 31
イ. 全国作付面積上位5品種の販売数量 …… 31
③包装用容量別販売割合の動向 …… 31

（9）九州ブロック …… 32
①価格の動向 …… 32
ア. 1kg当たり販売価格 …… 32
イ. 5kg袋の販売価格 …… 32
ウ. 主要産地銘柄の平均価格と販売割合 …… 33
②販売数量PIの動向 …… 34
ア. 販売数量PI …… 34
イ. 全国作付面積上位5品種の販売数量 …… 34
③包装用容量別販売割合の動向 …… 34

コラム　月次5kg袋価格と相対取引価格等との関係 …… 35

Ⅲ. 米代替食品、加工品等の販売金額PI、販売数量PIの推移 …… 36
1. パン類 …… 36
（1）販売動向 …… 36
（2）ブロック動向 …… 36
2. 麺類 …… 37
（1）販売動向 …… 37
（2）ブロック動向 …… 37
3. 加工米飯（冷凍米飯、パックご飯） …… 38
（1）販売動向 …… 38
（2）ブロック動向 …… 38
4. 包装もち、もち米 …… 39
（1）販売動向 …… 39
（2）ブロック動向 …… 39

Ⅳ. 米に関する年表 …… 40

資料編 …… 42

Ⅰ．2013 年度の概要

1．2013 年度の動向

（1）食料消費動向

2013 年度（平成 25 年度）の日本経済の動向は、アベノミクス下で大胆な金融緩和政策・円安誘導政策等が打ち出され、一方でアメリカ経済の復調やユーロ圏経済成長率のプラスへの転向などによる世界経済の底堅さ等を背景にした輸出の増加もあり、企業収益は改善した。また株価上昇がもたらした資産効果による個人消費の改善などもあり、国内産業は活況を取り戻し、景気は回復局面へと転換していくこととなった。このような経済環境の下で、消費者物価は継続的な下落の底を打ち上昇に転じるなど、デフレからの脱却が強く意識されることとなった。

消費及び各種経済指標の推移

年度		2012年（平成24年）	対前年比(%)	2013年（平成25年）	対前年比(%)	2014年（平成26年）	対前年比(%)
1．可処分所得（円/世帯/月）		423,913	0.2	426,299	0.6	424,797	▲ 0.4
2．消費支出a		274,000	1.3	279,474	2.0	266,841	▲ 4.5
3．食料消費支出a		64,027	▲ 0.1	65,880	2.9	64,865	▲ 1.5
	米	2,210	6.4	2,115	▲ 4.3	1,764	▲ 16.6
	パン	2,191	▲ 1.9	2,187	▲ 0.2	2,253	3.0
	麺類	1,282	▲ 2.2	1,267	▲ 1.2	1,223	▲ 3.4
	主食的調理食品	3,318	0.2	3,374	1.7	3,364	▲ 0.3
	一般外食	9,884	1.2	10,418	5.4	10,092	▲ 3.1
4．エンゲル係数		21.9	▲ 1.8	22.0	0.5	22.7	3.2
5．消費者物価指数b		99.6	▲ 0.2	100.4	0.8	103.2	2.8
（参考）							
6．経常収支（億円）		42,492	▲ 48.1	14,715	▲ 65.4	79,309	439.0
7．GDP（兆円）c		512.0	▲ 0.5	530.0	3.5	524.7	▲ 1.0
8．GNI（兆円）c		516.9	1.0	526.7	1.9	524.7	▲ 0.4
9．鉱工業指数		95.8	▲ 2.9	98.9	3.2	98.5	▲ 0.4
10．常用雇用指数		101.5	0.7	102.4	0.9	104.1	1.7
11．新車販売台数（万台）d		273.3	2.2	286.7	4.9	301.6	5.2
12．日経平均株価		9,612.07	4.7	14,406.76	49.9	16,253.25	12.8
13．為替レート(ドル/円)		83.1	5.1	100.2	20.7	109.9	9.7
14．原油価格（ドル/bbl）e		113.88	▲ 0.2	109.82	▲ 3.6	91.29	▲ 16.9

（注）
a：二人以上の世帯の1世帯1か月間当り（消費税抜き） b：生鮮食品を除く総合（全国） c：実質値 d：乗用車の計 e：CIF価格
（資料）
1,2,3,4：総務省「家計調査」、5：総務省「消費者物価指数」、6：財務省「国際収支状況」、
7,8：内閣府「国民経済計算（GDP統計）」、9：経済産業省「鉱工業指数」、10：厚生労働省「毎月勤労統計調査」、
11：日本自動車販売協会連合会年別統計データ、12：日本経済新聞社、
13：日本銀行「外国為替市況」より米穀機構で作成、14：全国工作油剤工業組合統計資料

好調な個人消費は食料消費にも及び、2013 年度の二人以上の世帯の月平均の食料消費支出は 65,880 円（税抜）と前年より 2.9%上昇しているが、米への消費支出を見てみると、前年度より 4.3%低下の 2,115 円（税抜）となり、再びパンの支出額 2,187 円（税抜）を下回る状況となっている。

なお暦年ベースでは、2010 年から 4 年連続でパンの支出額が米を上回っており、単身世帯では、2006 年からパンの支出額が米を上回る状態が継続している。

（2）米を巡る施策等

2013 年度の米に係る特筆すべき出来事としては、「和食」のユネスコ無形文化遺産登録(12 月 4 日)と、「農林水産業・地域の活力創造プラン」の策定が挙げられる。

「和食」のユネスコ無形文化遺産登録については、自国の食文化を無形遺産登録することで後代に伝えていこうとする世界的な動き（フランス、スペイン、イタリア、ギリシャ、モロッコ、メキシコなど）に呼応し、2011 年（平成 23 年）7 月、農林水産省内に学識経験者、料理家、食品産業代表などからなる「日本食文化の世界無形遺産登録に向けた検討会」が設立され、関係者の尽力により、晴れて登録に結び付くこととなった。ユネスコへの登録は「和食」の認知度を向上させ、世界に向けては、和食の喫食を訪日目的の一つとするインバウンドの増加や日本食レストランの増加という効果をもたらし、国内に向けては、和食文化が見直されることで米の重要性についての理解が深まり、米を中心とする日本人の食生活の良さが強く意識される契機となっている。

一方、今後の農業のグランドデザインとなる「農林水産業・地域の活力創造プラン」は、2013 年 1 月に設立された「攻めの農林水産業推進本部」（農林水産省）、4 月に策定された「農業・農村所得倍増目標 10 カ年戦略」（自由民主党）、5 月に設置された内

閣総理大臣を本部長とする「農林水産業・地域の活力創造本部」（首相官邸）や、その後の「産業競争力会議」「規制改革会議」等での議論を踏まえ、12 月 10 日に決定された。その概要は、今後 10 年間で農業・農村全体の所得を倍増するという目標を完遂するための政策の展開方向として、①インバウンド対応などの「需要フロンティアの拡大」　②マーケットインの発想と 6 次産業の進展による「需要と供給をつなぐバリューチェーンの構築」③農地中間管理機構の整備による「生産現場の強化」、④農業者等が取り組む地域活動や営農活動を支援する日本型直接支払制度を創設する「多面的機能の維持・発揮」からなっている。

（3）価格の動向（POS 平均価格※1の推移）

POS 平均価格は 2012 年 12 月にピークとなった後、翌 2013 年 3 月までは値下がり傾向となった。2013 年度に入ると、4 月には 2 円※2程度の上昇があったものの、5 月以降は値下がり基調となり、年度初・末間で 48 円/kg 値下がりしている。年度平均では 374 円/kg と、前年度と比べて 15 円/kg の値下がりとなっている。

他方、相対取引価格は震災の影響等により 2012 年産米が高値でスタートしたことから 2012 年 9 月以降高水準で推移したが、2012 年産が豊作であったことによる在庫圧力や販売の低迷により、2013 年 5 月以降は値下がりし、2013 年産米の 9 月の相対取引価格は、2 年連続して豊作であったこともあり、玄米ベースで前年産より 1,694 円/60kg 安の 14,163 円/60kg でスタートしている。

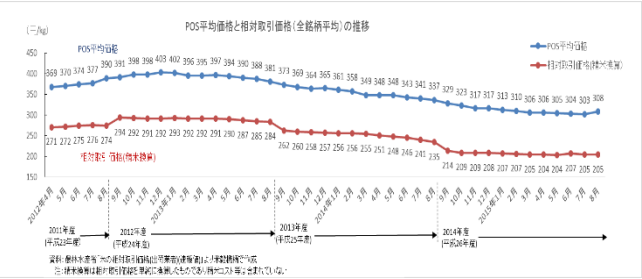

POS平均価格・購入数量PIの動向

	当年4月時 a (円/kg)	年度末 b (円/kg)	差 a-b	年度平均価格 (円/kg)	差(円/kg) 対前年	差(円/kg) 対前々年	ピーク時平均価格 (円/kg)	年度平均購入数量PI (kg/千人)	差(kg/千人) 対前年	差(kg/千人) 対前々年	ピーク時購入数量PI (kg/千人)
2012年度	369	395	26	389	－	－	403(12月)	54.7	－	－	63.2(4月)
2013年度	397	349	▲ 48	374	▲ 15	－	397(4月)	55.8	1.1	－	77.6(3月)
2014年度	348	306	▲ 42	328	▲ 46	▲ 61	348(4月)	54.5	▲ 1.3	▲ 0.2	61.4(8月)

政府及び民間流通における6月末在庫の推移

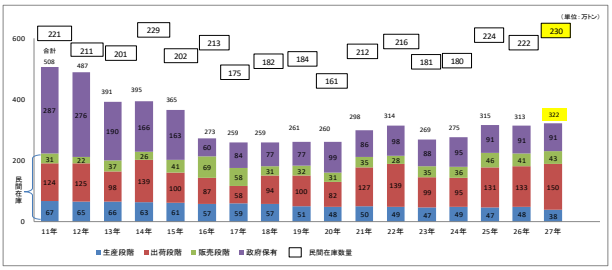

資料：「米穀の需給及び価格の安定に関する基本指針」参考統計表（農林水産省）、「米をめぐる関係資料」（農林水産省）

注）1）うるち玄米及びもち玄米の値。
2）各年の民間在庫量において、
①平成16年度以降については、年間玄米取扱数量500トン以上の業者（販売・出荷段階）の数量。
②平成15年度については、
・販売業者の在庫量は、旧登録卸売業者の年間玄米取扱数量500トン以上、旧登録小売業者の1,000トン以上の業者の数量。
・出荷段階の在庫量は、年間玄米取扱量500トン以上の業者の数量。
③平成14年度以前については推計値。
・販売段階の在庫量は、卸在庫量に小売在庫量（推計）を加えた数量。
・出荷段階の在庫量は、系統在庫量に非系統在庫量（推計）を加えた数量。
なお、生産段階の在庫量は、「生産者の米穀現在高等調査」（平成22年度以降は「生産者の米穀在庫等調査」）を基に算出した在庫量から精米在庫量（推計）を控除した玄米在庫量。
3）ラウンドの関係で合計と内訳が一致しない場合がある。
4）26年の出荷段階の在庫量には米穀機構の買入予定数量35万トンは含まれていない。

※1：POS 平均価格は「RP Monthly」による。

※2：税抜価格。以下、価格についてはすべて税抜で表している。

（4）販売の動向（POS 販売数量 PI の動向）

年度平均の販売数量 PI は、8 月以降の販売の堅調や増税に伴う 2～3 月の仮需の発生により 55.8kg/千人と、対前年度比で 1.1kg 増加している。

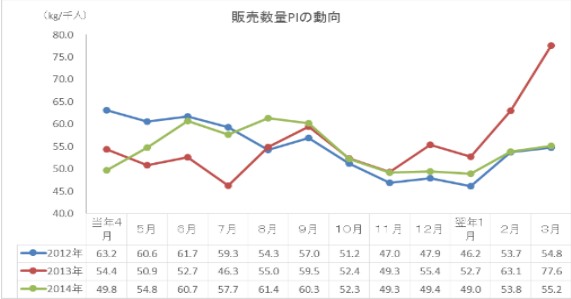

販売数量PIの推移(2013年度) (単位kg/千人)

POS	当年4月	5月	6月	7月	8月	9月	10月	11月	12月	翌年1月	2月	3月
2013年度	54.4	50.9	52.7	46.3	55.0	59.5	52.4	49.3	55.4	52.7	63.1	77.6
対前月比(kg)	▲0.4	▲3.5	1.8	▲6.4	8.7	4.5	▲7.1	▲3.1	6.1	▲2.7	10.4	14.5
対前年同月比(kg)	▲8.8	▲9.8	▲9.0	▲13.0	0.7	2.5	1.2	2.3	7.5	6.5	9.4	22.8

2013 年 4 月の販売数量 PI は、前年同月比約▲9kg の 54.4kg/千人となり、例年同様 7 月には 46.3kg/千人と年度の最低値となっている。8 月には、POS 平均価格が 380 円/kg 近づく水準にまで低下したことや、南九州産新米の値頃感が消費者の購入マインドを刺激し、出来秋の販売は好調に推移した。

年が明けてからは 4 月からの消費税増税を睨み、米は生鮮食品でありながらも保存性が比較的高いこともあり、家庭内備蓄による仮需要が発生したことや、3 月の POS 平均価格が 350 円/kg を割り込むなど安値感が定着してきたことから、3 月の販売数量 PI は 77.6kg/千人(前年同月比 4 割増)という記録的な数量に達している。

なお当機構では「米に関する調査レポート～消費増税と米の購入動向」において、消費税の引き上げに伴い国内で発生した米の仮需要量を 5~6 万トンと推計している。

＞「*消費増税と米の購入動向*」*http://www.komenet.jp/shouhichi/995.html*

Ⅱ．POS データの年次動向

前述のように当機構では POS データについて分析・加工の上、週次（Weekly）毎、月次（Monthly）毎に公表しているが、ここでは価格、販売数量 PI、主要銘柄の動向及び包装容器別販売割合について全国及びブロック別の推移について見ていく。ブロック名と所属該当都道府県については右表のとおりとなっている。

ブロック内訳

ブロック名	都道府県名
北海道	北海道
東北	青森、岩手、宮城、秋田、山形、福島
関東	茨城、栃木、群馬、埼玉、千葉
京浜	東京、神奈川
北陸	新潟、富山、石川、福井、長野、山梨
東海	静岡、愛知、岐阜、三重
近畿	滋賀、京都、大阪、兵庫、奈良、和歌山
中・四国	鳥取、島根、岡山、広島、山口、香川、高知、愛媛、徳島
九州	福岡、佐賀、長崎、熊本、大分、宮崎、鹿児島

1．全国の動向

（1）価格の動向

POS データに基づく価格推移は週報（RPWeekly）と月報（RPMonthly）において公表しており、週報においては月曜～日曜の販売データを基に、5kg 袋（慣行栽培・税込）、1kg（特別栽培等を含む精米の 1kg 当たり価格・税込）、月内の 5kg 袋の上位 20 産地・品種別販売価格と販売割合を、月報では月内の 1kg（同）当り価格及び 5kg 袋（同）の販売価格を公表している。以下の販売価格については主に週報の販売データを用い、税抜価格で表している。なお、月報のデータについては当機構の調査レポートで詳細な分析を行っている。

米穀機構「米に関する調査レポート H27－3『米の取引価格の経年推移』」

＞http://www.komenet.jp/shouhichi/995.html

①1kg 当たり販売価格

2013 年度における 1kg 当たりの平均価格は下表のとおり 373 円/kg となっている。米価は前年までの上昇基調から一転し、2012 年 12 月~2013 年 1 月をピークに下落に転じ、以降年度末に向けて一貫して右肩下がりで推移している。年度初めには 399 円/kg であったが、9 月頃に年度平均価格を割り込み、年度末には 340 円/kg と約 15%（約 60 円＝5kg 換算では約 300 円）の下落となり、週平均では▲0.32%の下落となっている。

	平均価格（円/kg）	標準偏差	週平均減少率（%）
全体	373	16.02	−0.32
北海道	372	14.33	−0.28
東北	387	14.18	−0.33
関東	362	14.87	−0.32
京浜	400	12.80	−0.27
北陸	351	13.37	−0.12
東海	372	13.07	−0.27
近畿	372	21.63	−0.31
中国四国	363	26.45	−0.42
九州	370	19.18	−0.37

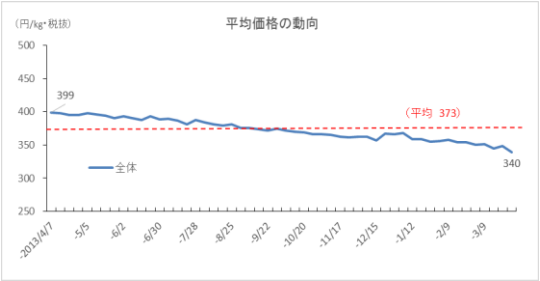

②5kg 袋の販売価格

米販売の太宗を占めている 5kg 袋の推移を見ると、2013 年度における平均価格は 1,893 円/5kg であり、年度初めには 2,030 円/5kg であったが、9 月初めに年度平均価格を割り込むと、年度末には 1,770 円/5kg と約 12%（260 円/5kg）の下落となり、週平均では▲0.27%の下落となっている。

	平均価格（円/kg）	標準偏差	週平均減少率（%）
全体	1,893	82	-0.27
北海道	2,055	52	-0.12
東北	2,003	75	-0.25
関東	1,842	90	-0.27
京浜	1,941	66	-0.23
北陸	1,950	68	-0.04
東海	1,877	63	-0.14
近畿	1,843	121	-0.31
中国四国	1,861	116	-0.32
九州	1,855	94	-0.35

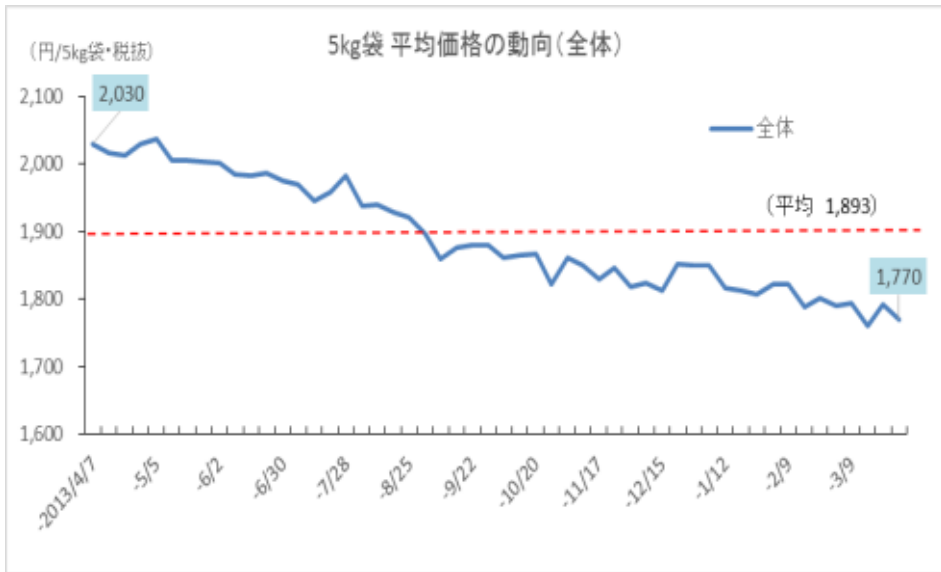

③主要産地銘柄の平均価格と販売割合

販売数量に占める産地別割合は、北海道産が 15.3%、次いで新潟県産が 14.3%、秋田県産が 7.4%、ブレンド米が 5.3%となっている。上位 3 産地までは作付面積上位県と重なっているが、5 位以降では作付面積に規定されていない。

下図は年間売上上位 30 銘柄の平均価格と販売シェアの関係を示したものである。

販売シェアでは新潟こしひかりを筆頭に、北海道ななつぼし、秋田あきたこまち、ブレンド米、北海道ゆめぴりか、宮城ひとめぼれなどが上位に位置しており、北海道産は 4 銘柄がランクインしている。

ブロックごとの産地別販売割合（2013年度）　（単位:%）

順位	全体		北海道		東北		関東		京浜		北陸		東海		近畿		中国四国		九州	
1	北海道	15.3	北海道	75.6	宮城	27.7	栃木	22.7	新潟	28.6	新潟	26.4	三重	15.2	新潟	17.6	島根	17.1	熊本	34.9
2	新潟	14.3	茨城	6.9	新潟	21.0	茨城	19.9	秋田	18.0	福井	23.3	青森	13.0	兵庫	10.3	岡山	15.4	福岡	18.0
3	秋田	7.4	新潟	6.2	山形	17.5	秋田	13.4	北海道	15.1	長野	9.6	北海道	10.9	長野	10.3	山口	15.1	宮崎	13.7
4	ブレンド米	5.3	ブレンド米	4.3	秋田	10.6	新潟	12.1	岩手	5.9	青森	7.7	愛知	10.3	福井	9.5	愛媛	12.1	佐賀	10.7
5	熊本	4.7			福島	7.5	千葉	7.7	千葉	5.3	宮城	6.1	新潟	9.3	北海道	6.9	ブレンド米	10.4	ブレンド米	8.0
6	茨城	4.5			岩手	6.5	北海道	7.2	宮城	4.8	ブレンド米	6.0	静岡	8.8	滋賀	6.2	広島	6.1	鹿児島	5.3
7	宮城	3.5					ブレンド米	3.5	山形	4.7	北海道	5.1	秋田	6.9	宮城	5.6	新潟	4.9		
8	栃木	3.1					山形	3.4	茨城	4.2	埼玉	4.6	岐阜	6.2	秋田	3.7	香川	4.6		
9	宮崎	3.1					富山	2.2	富山	2.7	石川	3.6	富山	6.0	ブレンド米	3.5	宮城	2.6		
10	山形	2.6							青森	2.5			長野	5.9	富山	3.4	宮崎	2.5		
	小計	63.8		93.0		90.9		92.2		91.9		92.5		92.5		76.8		90.8		90.5
11	岡山	2.4																		
12	福岡	2.4																		
13	福井	2.4																		
14	千葉	2.4																		
15	島根	2.3																		
16	長野	2.2																		
17	青森	2.2																		
18	山口	2.1																		
19	岩手	2.0																		
20	富山	1.7																		
	計	85.8																		

ブロック内産地の占有割合

北海道	東北	関東	京浜	北陸	東海	近畿	中国四国	九州
75.6%	69.9%	50.3%	—	53.3%	40.5%	16.4%	70.5%	82.5%

注:累計割合90%超までの集計結果

産地品種	販売割合	平均価格	産地品種	販売割合	平均価格
魚沼 コシヒカリ	0.6	597	千葉 コシヒカリ	0.6	360
北海道 ゆめぴりか	1.8	460	岡山 コシヒカリ	0.6	360
山形 つや姫	0.9	441	宮城 ひとめぼれ	1.7	356
新潟 コシヒカリ	5.6	403	三重 コシヒカリ	0.6	356
富山 コシヒカリ	0.9	393	熊本 森のくまさん	0.8	355
福岡 夢つくし	0.8	374	岩手 ひとめぼれ	0.7	355
北海道 ふっくりんこ	0.7	374	新潟 こしいぶき	0.7	355
秋田 あきたこまち	3.6	371	熊本 ヒノヒカリ	1.2	349
兵庫 コシヒカリ	0.6	371	長野 コシヒカリ	1.0	349
島根 コシヒカリ	0.7	366	宮崎 コシヒカリ	0.8	349
全　体		364	栃木 コシヒカリ	1.1	345
			北海道 ななつぼし	3.9	343
			茨城 コシヒカリ	1.5	343
			宮崎 ヒノヒカリ	0.6	341
			ブレンド米	3.6	339
			福井 コシヒカリ	0.9	334
			青森 つがるロマン	0.6	321
			茨城 あきたこまち	0.7	318
			青森 まっしぐら	0.5	311
			北海道 きらら397	0.5	311

価格は、全体平均で 364 円/kg となっており、平均価格以上の売価が魚沼コシヒカリなど 10 銘柄、平均価格未満が 19 銘柄で、平均価格以上でありながらも秋田あきたこまち、北海道ゆめぴりかは販売シェアでも健闘しており、低価格戦略がシェアの増加に必ずしも結び付いておらず、通年で販売シェアを確保していくためには、価格戦略のほか、供給力、ブランドイメージ、価格と味のバランス（値頃感）も必要であると思われる。

平成25年度 産地品種等の平均価格・販売割合の分布（全国計:上位30産地品種等）

（単位：%、円/kg(税抜)）

	産地品種	販売割合	平均価格
1	新潟 コシヒカリ	11.2	403
2	北海道 ななつぼし	7.8	343
3	秋田 あきたこまち	7.3	371
4	ブレンド米	7.2	339
5	北海道 ゆめぴりか	3.5	460
6	宮城 ひとめぼれ	3.3	356
7	茨城 コシヒカリ	2.9	343
8	栃木 コシヒカリ	2.6	344
9	熊本 ヒノヒカリ	2.4	349
10	長野 コシヒカリ	1.9	349
11	富山 コシヒカリ	1.7	393
12	山形 つや姫	1.7	441
13	福井 コシヒカリ	1.7	334
14	宮崎 コシヒカリ	1.7	349
15	熊本 森のくまさん	1.7	355
16	福岡 夢つくし	1.5	374
17	北海道 ふっくりんこ	1.4	374
18	岩手 ひとめぼれ	1.4	355
19	新潟 こしいぶき	1.4	355
20	島根 コシヒカリ	1.4	366
21	茨城 あきたこまち	1.3	318
22	宮崎 ヒノヒカリ	1.3	341
23	千葉 コシヒカリ	1.2	360
24	青森 つがるロマン	1.2	321
25	岡山 コシヒカリ	1.2	360
26	三重 コシヒカリ	1.2	356
27	魚沼 コシヒカリ	1.2	597
28	兵庫 コシヒカリ	1.1	371
29	青森 まっしぐら	1.0	311
30	北海道 きらら３９７	0.9	311
	全　体		364

注１：集計対象はうるち精米（慣行栽培米、特別栽培米、有機栽培米を含む）。
注２：販売割合はうるち精米の総重量に占める割合。
注３：平均価格は当該産地品種の加重平均価格（税抜）。

（2）販売数量 PI の動向

2013 年度の購入数量 PI に関しては、データ入手の関係で 12 月第 1 週から公表しているが、公表期間全体の平均販売数量 PI は 64.5kg となっており、2014 年 4 月の消費税引き上げ前の 2014 年 3 月末には買いだめ等の仮需要が発生している。特に 3 月第 5 週の販売量は、通常期の約 1.7 倍となっている。

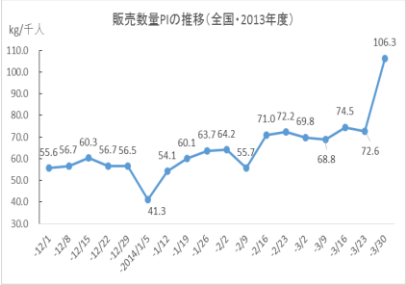

また、3 月末の仮需要発生期間を除く同期間の POS 平均価格（週次）と購入数量 PI（週次）の間には、全体及び全てのブロックで負の相関があり、価格の下落が購入マインドの醸成につながったものと思われる。このような環境下において、2014 年 3 月に発生した仮需要は通常の販売量を 40.9%上回り、1989 年（平成元年）の消費税引上げ時の仮需要を大幅（10.6%増）に上回るものとなっている。

なお、消費税導入及び引上げに伴う消費者等の購入動向については、当機構の調査レポートで詳細な分析を行っている。

米穀機構「米に関する調査レポート No13 『消費税と米の購入動向』」

米穀機構「米に関する調査レポート H26-2『消費増税と米の購入動向』」

＞http://www.komenet.jp/shouhichi/995.html

（販売数量PI単位:kg/千人）

2013年度	平均販売数量PI（kg/千人）	指数（全体を100として指数化）	標準偏差	3月4・5週を除く平均販売数量PI（kg/千人）（A）	3月4・5週の平均/A（倍）	3月第5週/A（倍）	3月4・5週を除く平均販売数量PIと平均価格の相関係数
全体	64.5	100.0	13.1	61.3	1.5	1.7	-0.9
北海道	129.9	201.5	29.6	123.4	1.5	1.7	-0.7
東北	20.5	31.8	3.2	19.9	1.3	1.4	-0.7
関東	67.2	104.3	16.2	63.8	1.5	1.7	-0.7
京浜	86.6	134.3	17.1	83.1	1.4	1.6	-0.8
北陸	39.4	61.1	8.4	37.4	1.5	1.6	-0.7
東海	48.7	75.6	12.0	45.5	1.6	1.9	-0.8
近畿	69.3	107.5	12.4	66.3	1.4	1.6	-0.7
中国四国	51.2	79.4	12.4	48.2	1.6	1.9	-0.9
九州	68.5	106.3	17.8	64.9	1.5	2.0	-0.9

①主要 5 銘柄の販売数量 PI

主要 5 銘柄（北海道ゆめぴりか、秋田あきたこまち、山形つや姫、新潟コシヒカリ、茨城コシヒカリ）の販売数量 PI の 9 月第 1 週以降の推移は右表のとおりとなっている。

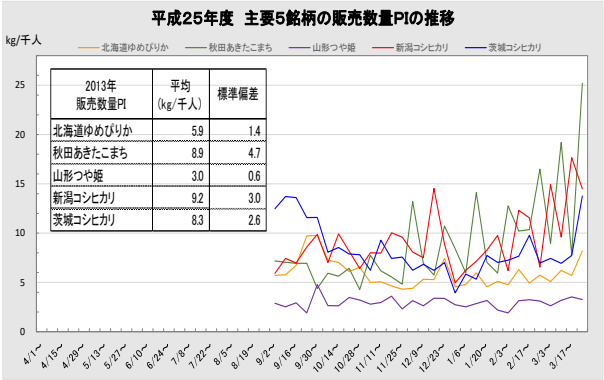

2013年 販売数量PI	平均（kg/千人）	標準偏差
北海道ゆめぴりか	5.9	1.4
秋田あきたこまち	8.9	4.7
山形つや姫	3.0	0.6
新潟コシヒカリ	9.2	3.0
茨城コシヒカリ	8.3	2.6

山形つや姫と北海道ゆめぴりは年間を通して一定し、安定的に購入されているのに対し、秋田あきたこまち、新潟コシヒカリ、茨城コシヒカリでは週によって大きく変動している。これは価格の変動がインセンティブとなり、販売数量 PI が変動する関係となっていることを示しているものと思われる。

2013年平均価格	平均価格（円/5kg）	標準偏差
北海道ゆめぴりか	2,407	40
秋田あきたこまち	1,899	66
山形つや姫	2,251	53
新潟コシヒカリ	2,070	53
茨城コシヒカリ	1,845	57

②作付面積上位 5 品種の販売数量

作付面積上位 5 品種（コシヒカリ、ひとめぼれ、ヒノヒカリ、あきたこまち、ななつぼし）の月別販売量の関係を見ると、右下表のとおり、販売数量は年間を通して作付最上位品種のコシヒカリが 1 位、2 位はあきたこまち、3 位はななつぼしで、作付 2 位のひとめぼれと同 4 位のヒノヒカリは月別に 4 位～6 位の間を変動している。

水稲うるち米の品種別作付比率の推移

順位	2012(平成24)年産		2013(平成25)年産		2014(平成26)年産	
	品種名	比率	品種名	比率	品種名	比率
1	コシヒカリ	37.5	コシヒカリ	36.7	コシヒカリ	36.4
2	ひとめぼれ	9.8	ひとめぼれ	9.6	ひとめぼれ	9.7
3	ヒノヒカリ	9.5	ヒノヒカリ	9.5	ヒノヒカリ	9.2
4	あきたこまち	7.3	あきたこまち	7.5	あきたこまち	7.2
5	キヌヒカリ	3.1	ななつぼし	3.0	ななつぼし	3.1
6	ななつぼし	3.0	キヌヒカリ	2.9	はえぬき	2.9
7	はえぬき	2.7	はえぬき	2.7	キヌヒカリ	2.7
8	まっしぐら	1.8	まっしぐら	1.9	まっしぐら	2.0
9	きらら397	1.8	あさひの夢	1.5	あさひの夢	1.6
10	あさひの夢	1.4	きらら397	1.5	こしいぶき	1.5
上位10品種計		77.6		76.8		76.8

資料：米穀機構「水稲の品種別作付動向について」

検査数量（トン）	2012年産	2013年産	2014年産
コシヒカリ	1,685,995	1,743,167	1,640,234
ひとめぼれ	567,430	552,278	571,080
あきたこまち	479,897	490,921	493,887
ななつぼし	231,317	227,860	239,450
ヒノヒカリ	238,675	230,832	226,358

資料：農林水産省「米の農産物検査結果（確定値）」

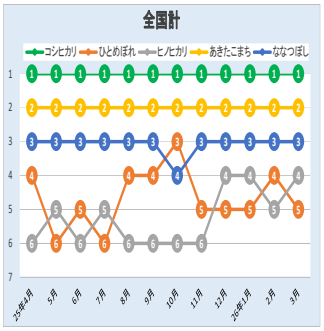

（3）包装容量別販売割合の動向

2013 年度の包装容量別の販売割合は 5kg 袋が 66.7%で第 1 位となっており、次いで 10kg 袋が 24.3%、2kg 袋が 6.9%となっている。最近売り場で目立つようになってきている 2kg 未満の包装袋や 1 合パック詰めされているものなどは「その他」に集計されているが、量販店等での販売割合はまだまだ少ない状況にある。

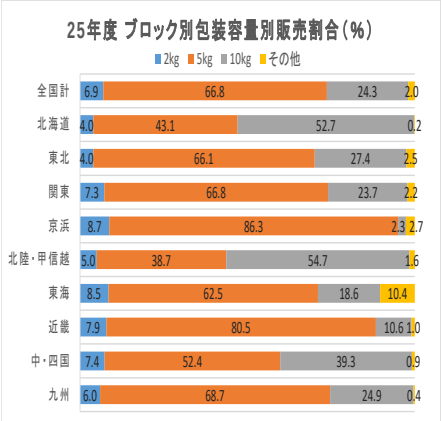

右下図は平均価格（1kg 単価）と包装容量別販売割合の月次推移を比較したものであるが、11 月以降、平均価格の値下がりとともに、可処分所得の実質減少による生活防衛意識の高まりもあり、割安感のある 10kg 袋の割合が徐々に増えていた。消費税引上げ直前の 3 月には、家庭内在庫用として容量が多く、かつコストパフォーマンスに優れる 10kg 袋の割合が 3 割を越え、前月比約 1.2 倍、前々月比約 1.3 と急増している。

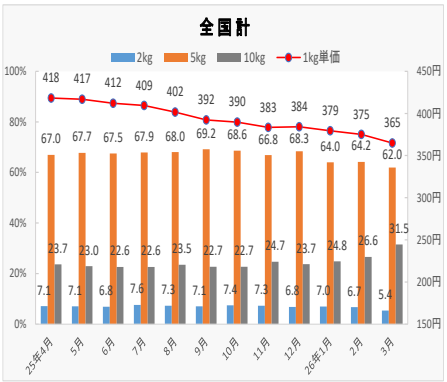

可処分所得実質増減率の推移

2013年4月	5月	6月	7月	8月	9月	10月	11月	12月	2014年1月	2月	3月
0.5	3.1	1.4	0.4	-1.4	-0.4	-1.4	-1.4	-2.1	-0.5	-1.3	-3.2

資料：総務省「家計調査」

２．ブロック別の動向

（１）北海道ブロック

①価格の動向

ア．1kg 当たり販売価格

2013 年度における 1kg 当たりのブロック毎の平均価格は下表のとおりで、北海道ブロックでは 372 円/kg、全国比▲1 円/kg となっている。全国平均価格の動向と同様に年度末に向けて下落基調となっているが、全国平均価格が一貫して下落していたのに対し、北海道ブロックでは 6 月から年内にかけては年度の平均価格の近辺で推移したのち、年明けから一気に下落しているのが特徴的である。年度始めには 402 円/kg であったが、年度末には 340 円/kg と約 15%（62 円＝5kg 換算では 310 円）の下落となり、週平均では▲0.28%の下落となっている。全国平均との差が最も大きい週は 6 月 10 日の週の▲28 円/kg、12 月 23 日の週の＋20 円/kg である。

	平均価格（円/kg）	標準偏差	週平均減少率（%）
全体	373	16.02	−0.32
北海道	372	14.33	−0.28
東北	387	14.18	−0.33
関東	362	14.87	−0.32
京浜	400	12.80	−0.27
北陸	351	13.37	−0.12
東海	372	13.07	−0.27
近畿	372	21.63	−0.31
中国四国	363	26.45	−0.42
九州	370	19.18	−0.37

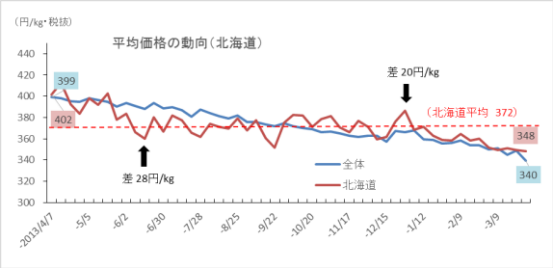

イ．5kg 袋の販売価格

2013 年度における 5kg 袋のブロック毎の平均価格は下表のとおりで、北海道ブロックは 2055 円/5kg で、全国平均価格を 162 円上回っており、年度を通して全国平均価格を上回っている。年度始－年度末の価格を見ると▲5.8%（125 円/5kg）の下落となっており、週平均では▲0.12%の下落と、全国平均（▲0.27%）の半分程度の緩やかな下落となった。全国平均価格との差が最も大きい週は 12 月 23 日の週の＋286 円/5kg である。なお、このブロックでも消費税引上げに伴い、全国平均と同様なパターンで仮需要が発生している。

	平均価格（円/kg）	標準偏差	週平均減少率（%）
全体	1,893	82	−0.27
北海道	2,055	52	−0.12
東北	2,003	75	−0.25
関東	1,842	90	−0.27
京浜	1,941	66	−0.23
北陸	1,950	68	−0.04
東海	1,877	63	−0.14
近畿	1,843	121	−0.31
中国四国	1,861	116	−0.32
九州	1,855	94	−0.35

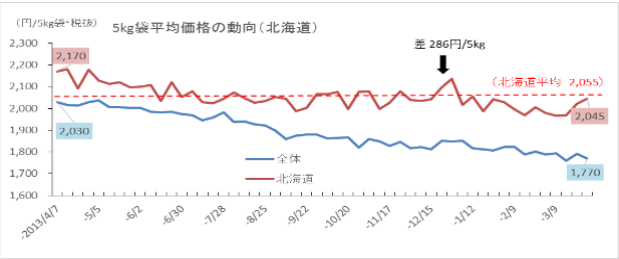

ウ．主要産地銘柄の平均価格と販売割合

2013 年度におけるブロック毎の販売数量に占めるブロック内産の割合は下表のとおりで、北海道ブロックでは道内産が 75.6%と圧倒的なシェアを有しているが、他県産では茨城県産（6.9%）、新潟県産（4.3%）等が道内で販売されている。

産地品種別の販売シェアでは、ななつぼしを筆頭に、ゆめぴりか、ふっくりんこの道内産の独自ブランド米が上位を独占しており、全国での販売シェアでは上位にランクされる新潟コシヒカリは 5 位、秋田あきたこまちは 11 位となっている。

ブロック内の販売価格は全体平均で 362 円/kg となっているが、平均価格以上で販売されているのは魚沼コシヒカリなど 15 銘柄で、うち道内産が 5 銘柄。平均価格未満は 8 銘柄となっているが、高い価格帯で高級感があり、食味も良い北海道ゆめぴりかの健闘が目立っている。

ブロックごとの産地別販売割合（2013年度）

（単位:%）

順位	全体		北海道		東北		関東		京浜		北陸		東海		近畿		中国四国		九州	
1	北海道	15.3	北海道	75.6	宮城	27.7	栃木	22.7	新潟	28.6	新潟	26.4	三重	15.2	新潟	17.6	島根	17.1	熊本	34.9
2	新潟	14.3	茨城	6.9	新潟	21.0	茨城	19.9	秋田	18.0	福井	23.3	青森	13.0	兵庫	10.3	岡山	15.4	福岡	18.0
3	秋田	7.4	新潟	6.2	山形	17.5	秋田	13.4	北海道	15.1	長野	9.6	北海道	10.9	長野	10.3	山口	15.1	宮崎	13.7
4	ブレンド米	5.3	ブレンド米	4.3	秋田	10.6	新潟	12.1	岩手	5.9	青森	7.7	愛知	10.3	福井	9.5	愛媛	12.1	佐賀	10.7
5	熊本	4.7			福島	7.5	千葉	7.7	千葉	5.3	宮城	6.1	新潟	9.3	北海道	6.9	ブレンド米	10.4	ブレンド米	8.0
6	茨城	4.5			岩手	6.5	北海道	7.2	宮城	4.8	ブレンド米	6.0	静岡	8.8	滋賀	6.2	広島	6.1	鹿児島	5.3
7	宮城	3.5					ブレンド米	3.5	山形	4.7	北海道	5.1	秋田	6.9	宮城	5.8	新潟	4.9		
8	栃木	3.1					山形	3.4	茨城	4.2	埼玉	4.6	岐阜	6.2	秋田	3.7	香川	4.6		
9	宮崎	3.1					富山	2.2	富山	2.7	石川	3.6	富山	6.0	ブレンド米	3.5	宮城	2.6		
10	山形	2.6							青森	2.5			長野	5.9	富山	3.4	宮崎	2.5		
	小計	63.8		93.0		90.9		92.2		91.9		92.5		92.5		76.8		90.8		90.5
11	岡山	2.4	ブロック内産地の占有割合																	
12	福岡	2.4	北海道		東北		関東		京浜		北陸		東海		近畿		中国四国		九州	
13	福井	2.4																		
14	千葉	2.4	75.6%		69.9%		50.3%		—		53.3%		40.5%		16.4%		70.5%		82.5%	
15	島根	2.3																		
16	長野	2.2																		
17	青森	2.2																		
18	山口	2.1																		
19	岩手	2.0																		
20	富山	1.7																		
	計	85.8																		

注:累計割合90%超までの集計結果

産地品種	販売割合	平均価格	産地品種	販売割合	平均価格
魚沼 コシヒカリ	0.3	576	新潟 こしいぶき	0.9	357
北海道 ゆめぴりか	16.6	471	北海道 ほしのゆめ	5.0	346
福島 コシヒカリ	0.0	459	高知 コシヒカリ	0.1	345
新潟 コシヒカリ	5.0	430	北海道 ななつぼし	34.1	329
山形 つや姫	0.3	410	ブレンド米	7.5	321
北海道 ゆきひかり	0.0	406	茨城 あきたこまち	2.2	320
北海道 おぼろづき	4.4	403	茨城 コシヒカリ	4.6	319
富山 コシヒカリ	0.6	394	岩手 あきたこまち	1.3	283
秋田 あきたこまち	1.6	390	北海道 きらら397	1.9	282
山形 あきたこまち	0.3	387			
石川 コシヒカリ	0.0	381			
北海道 ふっくりんこ	9.9	370			
北海道 きたくりん	0.1	370			
宮崎 コシヒカリ	0.4	369			
山形 ひとめぼれ	0.3	363			
全体		362			

平成25年度 産地品種等の平均価格・販売割合の分布（北海道：上位30産地品種等）

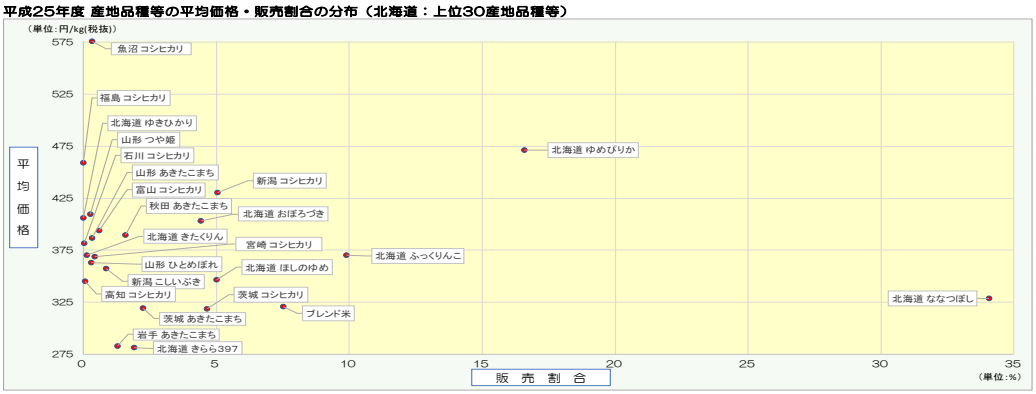

（単位：%、円/kg(税抜)）

	産地品種	販売割合	平均価格
1	北海道 ななつぼし	34.1	329
2	北海道 ゆめぴりか	16.6	471
3	北海道 ふっくりんこ	9.9	370
4	ブレンド米	7.5	321
5	新潟 コシヒカリ	5.0	430
6	北海道 ほしのゆめ	5.0	346
7	茨城 コシヒカリ	4.6	319
8	北海道 おぼろづき	4.4	403
9	茨城 あきたこまち	2.2	320
10	北海道 きらら３９７	1.9	282
11	秋田 あきたこまち	1.6	390
12	岩手 あきたこまち	1.3	283
13	新潟 こしいぶき	0.9	357
14	富山 コシヒカリ	0.6	394
15	宮崎 コシヒカリ	0.4	369
16	魚沼 コシヒカリ	0.3	576
17	山形 あきたこまち	0.3	387
18	山形 ひとめぼれ	0.3	363
19	山形 つや姫	0.3	410
20	北海道 きたくりん	0.1	370
21	高知 コシヒカリ	0.1	345
22	石川 コシヒカリ	0.02	381
23	北海道 ゆきひかり	0.01	406
24	福島 コシヒカリ	0.00	459
25			
26			
27			
28			
29			
30			
	全体		362

注１：集計対象はうるち精米（慣行栽培米、特別栽培米、有機栽培米を含む）。
注２：販売割合はうるち精米の総重量に占める割合。
注３：平均価格は当該産地品種の加重平均価格（税抜）。

②販売数量 PI の動向

ア．販売数量 PI

2013 年度におけるブロック毎の販売数量 PI の平均は下表のとおりであるが、北海道ブロックの平均販売数量 PI は 129kg/千人で、全国平均（64.5kg/千人）の約 2 倍となっている。また前述のように消費税引上げに伴う 3 月最終週の販売比率は通常期の約 1.7 倍となり、販売数量 PI は全国平均（106.3kg/千人）の約 2 倍の 214.5kg/千人と突出して高くなっている。なお総務省家計調査における札幌市の二人以上の世帯の米の支出額は、全国平均の約 1.2 倍となっている。

（販売数量PI単位：kg/千人）

2013年度	平均販売数量PI（kg/千人）	指数（全体を100として指数化）	標準偏差	3月4・5週を除く平均販売数量PI（kg/千人）（A）	3月4・5週の平均/A（倍）	3月第5週/A（倍）	3月4・5週を除く平均販売数量PIと平均価格の相関係数
全体	64.5	100.0	13.1	61.3	1.5	1.7	-0.9
北海道	129.9	201.5	29.6	123.4	1.5	1.7	-0.7
東北	20.5	31.8	3.2	19.9	1.3	1.4	-0.7
関東	67.2	104.3	16.2	63.8	1.5	1.7	-0.7
京浜	86.6	134.3	17.1	83.1	1.4	1.6	-0.8
北陸	39.4	61.1	8.4	37.4	1.5	1.6	-0.7
東海	48.7	75.6	12.0	45.5	1.6	1.9	-0.8
近畿	69.3	107.5	12.4	66.3	1.4	1.6	-0.7
中国四国	51.2	79.4	12.4	48.2	1.6	1.9	-0.9
九州	68.5	106.3	17.6	64.9	1.5	2.0	-0.9

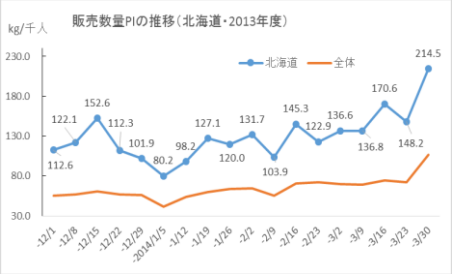

イ．全国作付面積上位 5 品種の販売数量

作付面積上位 5 品種（コシヒカリ、ひとめぼれ、ヒノヒカリ、あきたこまち、ななつぼし）の月別販売量の関係を見ると、右表のとおり販売数量は年間を通し、道内作付 1 位・全国作付 5 位のななつぼしが 1 位となった。また、作付最上位品種のコシヒカリは月別に変動し 3～5 位の間を、あきたこまちは 3~8 位の間を、ひとめぼれは 11~15 位の間を変動している。

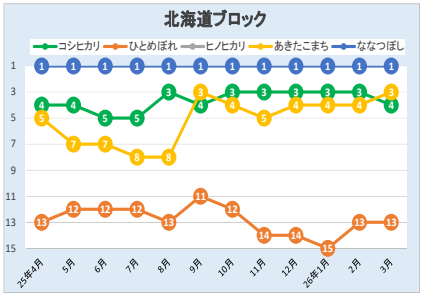

③包装容量別販売割合の動向

2013 年度におけるブロック毎の包装容量別販売割合は右表のとおりで、北海道ブロックでは 2kg 袋が 4.0%、5kg 袋が 43.1%、10kg 袋が 52.7%となっており、10kg 袋の販売割合は全国平均の約 2 倍となっている。

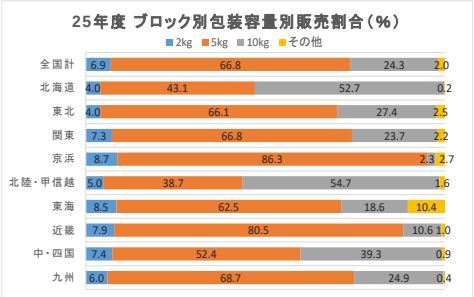

月次推移を見ると、年度当初から 10kg 袋の割合は増加し、一方で 5kg 袋の割合は減少し、6~7 月には拮抗し 8 月以降は 10kg 袋の割合が 5kg 袋を抜き、3 月の仮需要期では 10kg 袋の割合が 6 割を越え、5kg 袋（36%）の約 2 倍にまで達している。

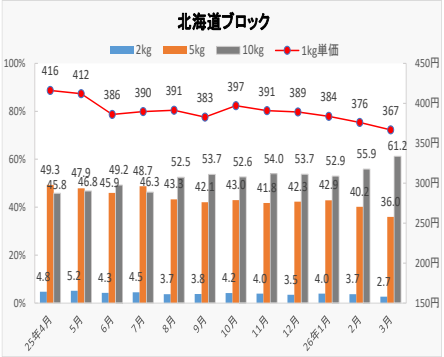

（2）東北ブロック

①価格の動向

ア．1kg 当たり販売価格

2013 年度における東北ブロックの平均価格は 387 円/kg で、全国比＋14 円/kg となっている。東北ブロックの販売価格は年度末にかけて緩やかな下落基調となっており、年度始めには 418 円/kg であったが、年度末には 353 円/kg と約 16%（65 円/＝5kg 換算では 325 円）の下落となり、週平均では▲0.33%の下落となった。

全国平均価格との差が最も大きい週は 4 月 22 日の週▲22 円/kg、3 月 11 の週の＋30 円/kg である。

	平均価格（円/kg）	標準偏差	週平均減少率（%）
全体	373	16.02	−0.32
北海道	372	14.33	−0.28
東北	387	14.18	−0.33
関東	362	14.87	−0.32
京浜	400	12.80	−0.27
北陸	351	13.37	−0.12
東海	372	13.07	−0.27
近畿	372	21.63	−0.31
中国四国	363	26.45	−0.42
九州	370	19.18	−0.37

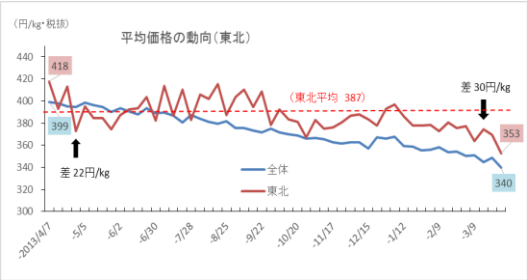

イ．5kg 袋の販売価格

2013 年度における東北ブロックの 5kg 袋の平均価格は 2,003 円で、全国平均を 110 円上回っており、年度を通じて全国平均を上回っているが、平均価格が 2,000 円/5kg を越えているのは北海道ブロックと東北ブロックのみとなっている。年度始―年度末の価格を見ると、▲12.1%（253 円/5kg）の下落となっており、週平均では▲0.25%の下落となっている。全国平均との差が最も大きい週は 9 月 16 日の週の＋226 円/5kg である。なお、このブロックでの消費税引上げに伴う仮需要の発生は、主産地であることを反映してかほとんど見られず、全国平均のパターンとは異なる動きとなっている。

	平均価格（円/kg）	標準偏差	週平均減少率（%）
全体	1,893	82	−0.27
北海道	2,055	52	−0.12
東北	2,003	75	−0.25
関東	1,842	90	−0.27
京浜	1,941	66	−0.23
北陸	1,950	68	−0.04
東海	1,877	63	−0.14
近畿	1,843	121	−0.31
中国四国	1,861	116	−0.32
九州	1,855	94	−0.35

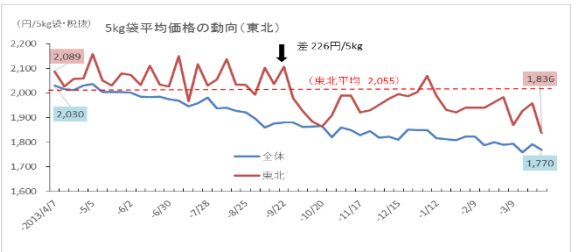

ウ．主要産地銘柄の平均価格と販売割合

2013 年度における販売数量に占める東北ブロック産の割合は下表のとおり 69.9%と、九州（82.5%）、北海道（75.5%）、中国四国（70.5%）ブロックに次いで高くなっており、ブロック内産では宮城県産（27.7%）、山形県産（17.5%）、秋田県産（10.6%）などの割合が高く、他ブロック産では新潟県産（21.0%）が上位にランクされている。

産地品種別の販売シェアでは宮城ひとめぼれ、山形つや姫が 1 位 2 位を占め、上位 30 銘柄等のうち東北ブロック銘柄で 15 と過半を占めている。全国での販売シェアでは上位にランクされる新潟コシヒカリは 3 位、秋田あきたこまちは 4 位となっているが、宮城たきたてや福島みずほこがねのような新しい品種もランクインしている。

販売価格は全体平均で 380 円/kg となっており、平均価格以上で販売されているのは魚沼コシヒカリのほか山形ミルキークイーンなど 13 銘柄で、うちブロック内産は 9 銘柄。平均価格未満は 7 銘柄となっている。

ブロックごとの産地別販売割合（2013年度）

（単位:%）

順位	全体		北海道		東北		関東		京浜		北陸		東海		近畿		中国四国		九州	
1	北海道	15.3	北海道	75.6	宮城	27.7	栃木	22.7	新潟	28.6	新潟	26.4	三重	15.2	新潟	17.6	島根	17.1	熊本	34.9
2	新潟	14.3	茨城	6.9	新潟	21.0	茨城	19.9	秋田	18.0	福井	23.3	青森	13.0	兵庫	10.3	岡山	15.4	福岡	18.0
3	秋田	7.4	新潟	6.2	山形	17.5	秋田	13.4	北海道	15.1	長野	9.6	北海道	10.9	長野	10.3	山口	15.1	宮崎	13.7
4	ブレンド米	5.3	ブレンド米	4.3	秋田	10.6	新潟	12.1	岩手	5.9	青森	7.7	愛知	10.3	福井	9.5	愛媛	12.1	佐賀	10.7
5	熊本	4.7			福島	7.5	千葉	7.7	千葉	5.3	宮城	6.1	新潟	9.3	北海道	6.9	ブレンド米	10.4	ブレンド米	8.0
6	茨城	4.5			岩手	6.5	北海道	7.2	宮城	4.8	ブレンド米	6.0	静岡	8.8	滋賀	6.2	広島	6.1	鹿児島	5.3
7	宮城	3.5					ブレンド米	3.5	山形	4.7	北海道	5.1	秋田	6.9	宮城	5.6	新潟	4.9		
8	栃木	3.1					山形	3.4	茨城	4.2	埼玉	4.6	岐阜	6.2	秋田	3.7	香川	4.6		
9	宮崎	3.1					富山	2.2	富山	2.7	石川	3.6	富山	6.0	ブレンド米	3.5	宮城	2.6		
10	山形	2.6							青森	2.5			長野	5.9	富山	3.4	宮崎	2.5		
	小計	63.8		93.0		90.9		92.2		91.9		92.5		92.5		76.8		90.8		90.5
11	岡山	2.4	ブロック内産地の占有割合																	
12	福岡	2.4	北海道		東北		関東		京浜		北陸		東海		近畿		中国四国		九州	
13	福井	2.4																		
14	千葉	2.4	75.6%		69.9%		50.3%		–		53.3%		40.5%		16.4%		70.5%		82.5%	
15	島根	2.3																		
16	長野	2.2																		
17	青森	2.2																		
18	山口	2.1																		
19	岩手	2.0																		
20	富山	1.7																		
	計	85.8																		

注:累計割合90超までの集計結果

産地品種	販売割合	平均価格	産地品種	販売割合	平均価格
魚沼 コシヒカリ	1.6	620	北海道 きらら397	1.2	373
山形 ミルキークイーン	0.2	509	宮崎 コシヒカリ	0.1	367
山形 つや姫	16.5	471	宮城 ひとめぼれ	24.6	366
宮城 たきたて	0.2	454	山形 あきたこまち	0.1	358
山形 コシヒカリ	0.0	454	福島 みずほこがね	0.0	346
新潟 コシヒカリ	14.4	438	福島 ひとめぼれ	3.9	342
北海道 ゆめぴりか	2.7	430	岩手 ひとめぼれ	6.5	337
山形 はえぬき	0.1	419	青森 つがるロマン	4.1	323
ブレンド米	2.1	419			
山形 ササニシキ	0.5	402			
福島 コシヒカリ	3.5	398			
新潟 こしいぶき	3.8	392			
宮城 ササニシキ	2.9	389			
秋田 あきたこまち	10.6	382			
全体		380			

平成25年度 産地品種等の平均価格・販売割合の分布（東北：上位30産地品種等）

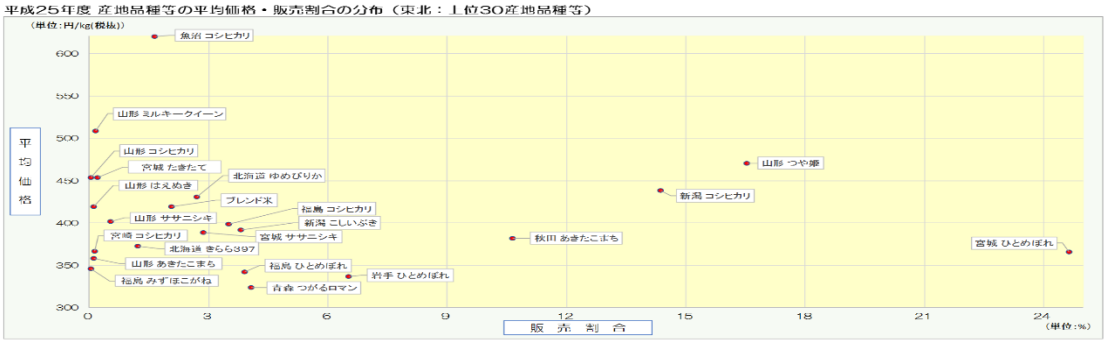

（単位：%、円/kg(税抜)）

	産地品種	販売割合		平均価格	
1	宮城 ひとめぼれ	24.6	(0.0)	366	(0)
2	山形 つや姫	16.5	(0.0)	471	(0)
3	新潟 コシヒカリ	14.4	(0.0)	438	(0)
4	秋田 あきたこまち	10.6	(0.0)	382	(0)
5	岩手 ひとめぼれ	6.5	(0.0)	337	(0)
6	青森 つがるロマン	4.1	(0.0)	323	(0)
7	福島 ひとめぼれ	3.9	(0.0)	342	(0)
8	新潟 こしいぶき	3.8	(0.0)	392	(0)
9	福島 コシヒカリ	3.5	(0.0)	398	(0)
10	宮城 ササニシキ	2.9	(0.0)	389	(0)
11	北海道 ゆめぴりか	2.7	(0.0)	430	(0)
12	ブレンド米	2.1	(0.0)	419	(0)
13	魚沼 コシヒカリ	1.6	(0.0)	620	(0)
14	北海道 きらら397	1.2	(0.0)	373	(0)
15	山形 ササニシキ	0.5	(0.0)	402	(0)
16	宮城 たきたて	0.2	(0.0)	454	(0)
17	山形 ミルキークイーン	0.2	(0.0)	509	(0)
18	宮崎 コシヒカリ	0.1	(0.0)	367	(0)
19	山形 あきたこまち	0.1	(0.0)	358	(0)
20	山形 はえぬき	0.1	(0.0)	419	(0)
21	福島 みずほこがね	0.04	(0.0)	346	(0)
22	山形 コシヒカリ	0.04	(0.0)	454	(0)
23					
24					
25					
26					
27					
28					
29					
30					
	全体			380	

注１：集計対象はうるち精米（慣行栽培米、特別栽培米、有機栽培米所含む）。
注２：販売割合はうるち精米の総重量に占める割合。
注３：平均価格は当該産地品種の加重平均価格（税抜）。

②販売数量 PI の動向

ア．販売数量 PI

2013 年度における東北ブロックの販売数量 PI の平均は 20.5kg/千人で、全国平均（64.5kg/千人）の約 1/3 と全ブロック中最低となっている。また前述のように消費税引き上げに伴う 3 月最終週の仮需要はあったものの、販売比率は通常期の約 1.4 倍に留まり、販売数量 PI は全国平均（106.3kg/千人）の約 1/4 である 27.4kg/千人と極めて少なくなっている。

（販売数量PI単位:kg/千人）

2013年度	平均販売数量PI（kg/千人）	指数（全体を100として指数化）	標準偏差	3月4・5週を除く平均販売数量PI（kg/千人）（A）	3月4・5週の平均/A（倍）	3月第5週/A（倍）	3月4・5週を除く平均販売数量PIと平均価格の相関係数
全体	64.5	100.0	13.1	61.3	1.5	1.7	-0.9
北海道	129.9	201.5	29.6	123.4	1.5	1.7	-0.7
東北	20.5	31.8	3.2	19.9	1.3	1.4	-0.7
関東	67.2	104.3	16.2	63.8	1.5	1.7	-0.7
京浜	86.6	134.3	17.1	83.1	1.4	1.6	-0.8
北陸	39.4	61.1	8.4	37.4	1.5	1.6	-0.7
東海	48.7	75.6	12.0	45.5	1.6	1.9	-0.8
近畿	69.3	107.5	12.4	66.3	1.4	1.6	-0.7
中国四国	51.2	79.4	12.4	48.2	1.6	1.9	-0.9
九州	68.5	106.3	17.6	64.9	1.5	2.0	-0.9

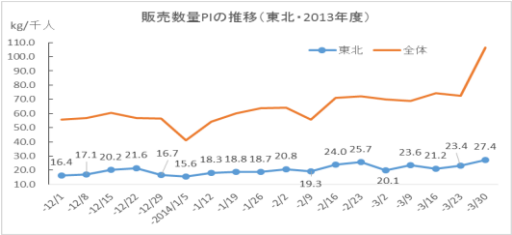

イ．全国作付面積上位 5 品種の販売数量

作付面積上位 5 品種（コシヒカリ、ひとめぼれ、ヒノヒカリ、あきたこまち、ななつぼし）の月別販売量の関係を見ると、右表のとおり販売数量は年間を通し、東北が主産地であるひとめぼれが通年で 1 位となっていた。全国品種のコシヒカリは月別に変動し 2～4 位の間を、あきたこまちは 3~4 位の間を変動している。

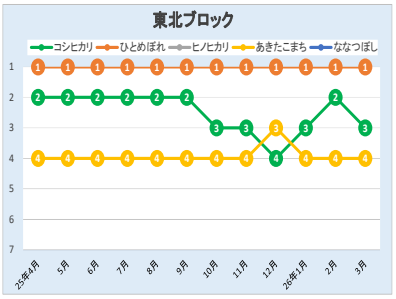

③包装容量別販売割合の動向

2013 年度における東北ブロックの包装容量別販売割合は、2kg 袋が 4.0%、5kg 袋が 66.1%、10kg 袋が 27.4%となっており、全国計に近い構成比となっている。月次推移を見ると、出来秋には 10kg 袋の割合は減少し、一方で 5kg 袋が増加している。

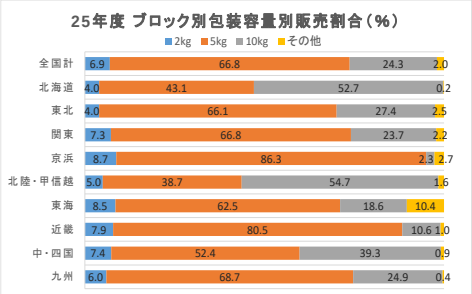

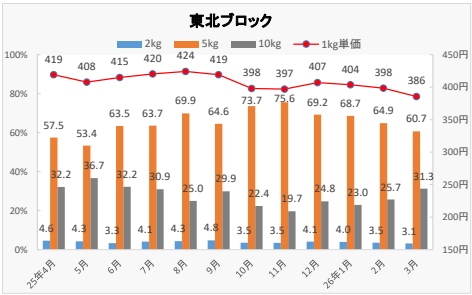

（３）関東ブロック

①価格の動向

ア．1kg 当たり販売価格

2013 年度における関東ブロックの平均価格は 362 円/kg で、全国比▲11 円/kg である。販売価格は年度を通じて全国平均価格を下回っていたものの、全国平均価格の動向と概ねパラレルに推移している。年度始めには 390 円/kg であったが、11 月以降、全国平均価格を割り込み、年度末には 332 円/kg と約 15%（58 円＝5kg 換算では 290 円）下落している。週平均では▲0.32%の下落と全国平均と同じ割合であり、全国平均価格との差が最も大きい週は、7 月 15 日の週の▲34 円/kg である。

	平均価格（円/kg）	標準偏差	週平均減少率（%）
全体	373	16.02	−0.32
北海道	372	14.33	−0.28
東北	387	14.18	−0.33
関東	362	14.87	−0.32
京浜	400	12.80	−0.27
北陸	351	13.37	−0.12
東海	372	13.07	−0.27
近畿	372	21.63	−0.31
中国四国	363	26.45	−0.42
九州	370	19.18	−0.37

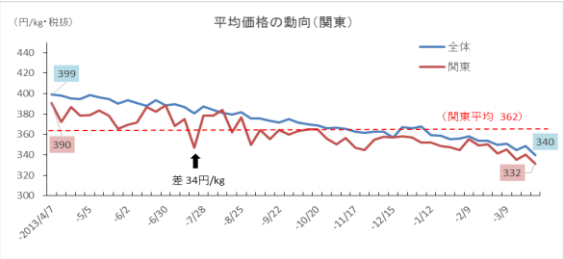

イ．5kg 袋の販売価格

2013 年度における 5kg 袋の関東ブロックの平均価格は 1,842 円で、全国平均価格を 51 円下回っており、年度を通じてほぼ全国平均を下回って推移している。年度始―年度末の価格を見ると▲12.9%（253 円/5kg）の値下がりとなっており、週平均では▲0.27%の下落で、1kg 単価と同様に全国平均の下落率と同じ割合である。全国平均価格との差が最も大きい週は 4 月 29 日の週の▲155 円/5kg である。なお、このブロックでも消費税引上げに伴い、全国平均と同様のパターンで仮需要が発生している。

	平均価格（円/kg）	標準偏差	週平均減少率（%）
全体	1,893	82	−0.27
北海道	2,055	52	−0.12
東北	2,003	75	−0.25
関東	1,842	90	−0.27
京浜	1,941	66	−0.23
北陸	1,950	68	−0.04
東海	1,877	63	−0.14
近畿	1,843	121	−0.31
中国四国	1,861	116	−0.32
九州	1,855	94	−0.35

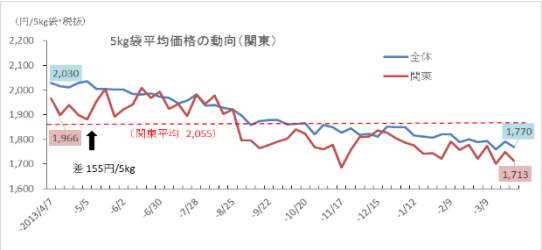

ウ．主要産地銘柄の平均価格と販売割合

販売数量に占める関東ブロック産の割合は下表のとおり 50.3%に止まっている。ブロック内産では栃木県産（22.7%）、茨城県産（19.9%）、千葉県産（7.7%）などとなっており、他ブロック産では秋田県産（13.4%）、新潟県産（12.1%）等が上位にランクされている。

産地品種別の販売シェアでは栃木コシヒカリ、茨城コシヒカリが 1 位 2 位を占め、上位 30 銘柄等のうち関東ブロック銘柄で 11 銘柄を占めていた。全国での販売シェアでは上位にランクする秋田あきたこまちは 3 位､新潟コシヒカリは 4 位となっている。

販売価格は全体平均で 353 円/kg となっており、平均価格以上で販売されているのは魚沼コシヒカリのほか茨城ミルキークイーンなど 11 銘柄で､うちブロック内産は 2 銘柄。平均価格未満は 18 銘柄となっている。なお、販売シェアが比較的高い銘柄の販売価格は、概ね平均価格以下となっている。

ブロックごとの産地別販売割合（2013年度）　（単位:%）

順位	全体		北海道		東北		関東		京浜		北陸		東海		近畿		中国四国		九州	
1	北海道	15.3	北海道	75.6	宮城	27.7	栃木	22.7	新潟	28.6	新潟	26.4	三重	15.2	新潟	17.6	島根	17.1	熊本	34.9
2	新潟	14.3	茨城	6.9	新潟	21.0	茨城	19.9	秋田	18.0	福井	23.3	青森	13.0	兵庫	10.3	岡山	15.4	福岡	18.0
3	秋田	7.4	新潟	6.2	山形	17.5	秋田	13.4	北海道	15.1	長野	9.6	北海道	10.9	長野	10.3	山口	15.1	宮崎	13.7
4	ブレンド米	5.3	ブレンド米	4.3	秋田	10.6	新潟	12.1	岩手	5.9	青森	7.7	愛知	10.3	福井	9.5	愛媛	12.1	佐賀	10.7
5	熊本	4.7			福島	7.5	千葉	7.7	千葉	5.3	宮城	6.1	新潟	9.3	北海道	6.9	ブレンド米	10.4	ブレンド米	8.0
6	茨城	4.5			岩手	6.5	北海道	7.2	宮城	4.6	ブレンド米	6.0	静岡	8.8	滋賀	6.2	広島	6.1	鹿児島	5.3
7	宮城	3.5					ブレンド米	3.5	山形	4.7	北海道	5.1	秋田	6.9	宮城	5.6	新潟	4.9		
8	栃木	3.1					山形	3.4	茨城	4.2	埼玉	4.6	岐阜	6.2	秋田	3.7	香川	4.6		
9	宮崎	3.1					富山	2.2	富山	2.7	石川	3.6	富山	6.0	ブレンド米	3.5	宮城	2.6		
10	山形	2.6							青森	2.5			長野	5.9	富山	3.4	宮崎	2.5		
	小計	63.8		93.0		90.9		92.2		91.9		92.5		92.5		76.8		90.8		90.5
11	岡山	2.4	ブロック内産地の占有割合																	
12	福岡	2.4	北海道		東北		関東		京浜		北陸		東海		近畿		中国四国		九州	
13	福井	2.4																		
14	千葉	2.4	75.6%		69.9%		50.3%		—		53.3%		40.5%		16.4%		70.5%		82.5%	
15	島根	2.3																		
16	長野	2.2																		
17	青森	2.2																		
18	山口	2.1																		
19	岩手	2.0																		
20	富山	1.7																		
	計	85.8																		

注:累計割合90%超までの集計結果

産地品種	販売割合	平均価格	産地品種	販売割合	平均価格
魚沼 コシヒカリ	1.3	565	北海道 きらら397	0.8	351
北海道 ゆめぴりか	2.2	448	ブレンド米	5.6	351
山形 つや姫	1.6	434	栃木 なすひかり	1.6	348
茨城 ミルキークイーン	0.3	433	茨城 コシヒカリ	15.7	347
富山 コシヒカリ	2.2	394	栃木 コシヒカリ	18.8	341
宮城 ひとめぼれ	0.9	393	秋田 あきたこまち	13.3	340
新潟 コシヒカリ	7.9	389	北海道 ななつぼし	3.5	340
北海道 ふっくりんこ	0.6	382	岩手 ひとめぼれ	1.4	320
千葉 コシヒカリ	4.2	380	新潟 こしいぶき	1.5	327
宮崎 コシヒカリ	0.6	375	福島 あきたこまち	0.7	315
熊本 森のくまさん	0.2	369	千葉 ふさこがね	1.3	312
全体		353	茨城 あきたこまち	3.7	312
			栃木 あさひの夢	0.9	306
			栃木 ひとめぼれ	0.2	292
			千葉 ふさおとめ	2.2	292
			山形 はえぬき	1.7	289
			宮城 ササニシキ	0.7	278
			青森 つがるロマン	0.4	270
			埼玉 キヌヒカリ	0.2	161

平成25年度 産地品種等の平均価格・販売割合の分布（関東：上位30産地品種等）

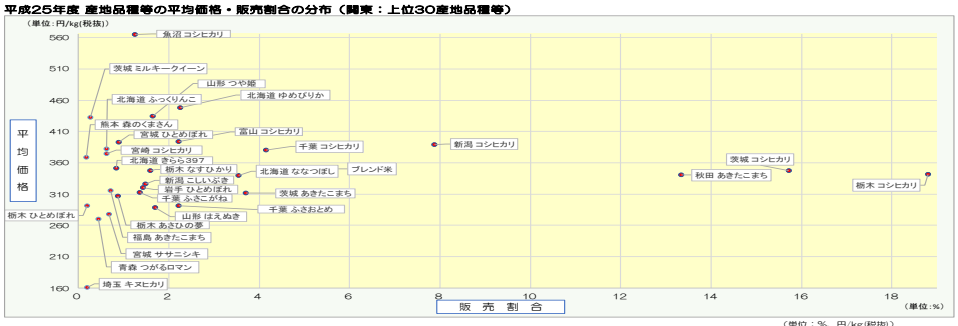

（単位：%、円/kg(税抜)）

	産地品種	販売割合	平均価格
1	栃木 コシヒカリ	18.8	341
2	茨城 コシヒカリ	15.7	347
3	秋田 あきたこまち	13.3	340
4	新潟 コシヒカリ	7.9	389
5	ブレンド米	5.6	351
6	千葉 コシヒカリ	4.2	380
7	茨城 あきたこまち	3.7	312
8	北海道 ななつぼし	3.5	340
9	北海道 ゆめぴりか	2.2	448
10	富山 コシヒカリ	2.2	394
11	千葉 ふさおとめ	2.2	292
12	山形 はえぬき	1.7	289
13	山形 つや姫	1.6	434
14	栃木 なすひかり	1.6	348
15	新潟 こしいぶき	1.5	327
16	岩手 ひとめぼれ	1.4	320
17	千葉 ふさこがね	1.3	312
18	魚沼 コシヒカリ	1.3	565
19	宮城 ひとめぼれ	0.9	393
20	栃木 あさひの夢	0.9	306
21	北海道 きらら397	0.8	351
22	福島 あきたこまち	0.7	315
23	宮城 ササニシキ	0.7	278
24	宮崎 コシヒカリ	0.6	375
25	北海道 ふっくりんこ	0.6	382
26	青森 つがるロマン	0.4	270
27	茨城 ミルキークイーン	0.3	433
28	埼玉 キヌヒカリ	0.2	161
29	栃木 ひとめぼれ	0.2	292
30	熊本 森のくまさん	0.2	369
	全　体		353

注１：集計対象はうるち精米（慣行栽培米、特別栽培米、有機栽培米を含む）。
注２：販売割合はうるち精米の総重量に占める割合。
注３：平均価格は当該産地品種の加重平均価格（税抜）。

②販売数量 PI の動向

ア．販売数量 PI

2013 年度における関東ブロックの販売数量 PI の平均は 67.2kg/千人で、全国平均（64.5kg/千人）を 2.7kg 上回っている。また前述のように消費税引上げに伴う 3 月最終週の販売比率は、全国平均と同じ通常期の約 1.7 倍となり、販売数量 PI は全国平均（106.3kg/千人）を 4.5kg 上回る 110.8kg/千人となっている。

（販売数量PI単位:kg/千人）

2013年度	平均販売数量PI（kg/千人）	指数（全体を100として指数化）	標準偏差	3月4・5週を除〈平均販売数量PI（kg/千人）（A）	3月4・5週の平均/A（倍）	3月第5週/A（倍）	3月4・5週を除〈平均販売数量PIと平均価格の相関係数
全体	64.5	100.0	13.1	61.3	1.5	1.7	-0.9
北海道	129.9	201.5	29.6	123.4	1.5	1.7	-0.7
東北	20.5	31.8	3.2	19.9	1.3	1.4	-0.7
関東	67.2	104.3	16.2	63.8	1.5	1.7	-0.7
京浜	86.6	134.3	17.1	83.1	1.4	1.6	-0.8
北陸	39.4	61.1	8.4	37.4	1.5	1.6	-0.7
東海	48.7	75.6	12.0	45.5	1.6	1.9	-0.8
近畿	69.3	107.5	12.4	66.3	1.4	1.6	-0.7
中国四国	51.2	79.4	12.4	48.2	1.6	1.9	-0.9
九州	68.5	106.3	17.6	64.9	1.5	2.0	-0.9

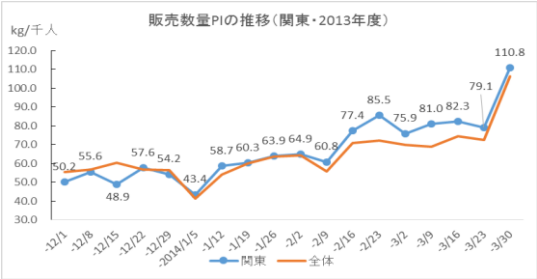

イ．全国作付面積上位 5 品種の販売数量

作付面積上位 5 品種（コシヒカリ、ひとめぼれ、ヒノヒカリ、あきたこまち、ななつぼし）の月別販売量の関係を見ると、右表のとおり販売数量は年間を通し、作付最上位品種のコシヒカリが通年で 1 位、あきたこまちが通年で 2 位となった。ひとめぼれは月別に変動し 3~16 位の間を、ななつぼしは 3～16 位の間を変動し、ヒノヒカリはスポット的な取り扱いとなっている。

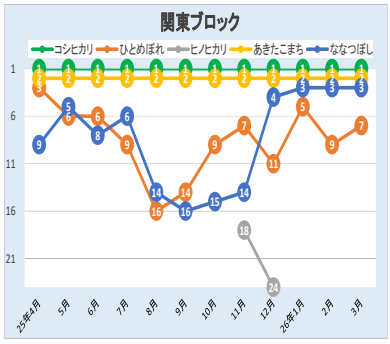

③包装容量別販売割合の動向

2013 年度における関東ブロックの包装容器別販売割合は 2kg 袋が 7.3%、5kg 袋が 66.8 %、10kg 袋が 23.7%となっており、全国平均とほぼ同様の傾向となっている。

月次推移を見ると、出来秋には 10kg 袋の割合が若干減少し、5kg 袋の割合が増加している。

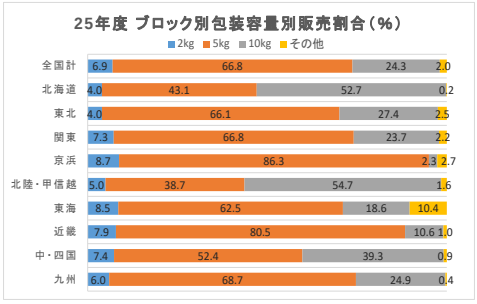

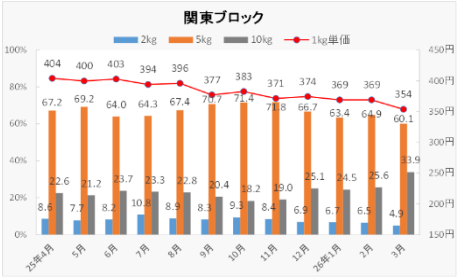

（4）京浜ブロック

①価格の動向

ア．1kg 当たり販売価格

2013 年度における京浜ブロックの平均価格は 400 円/kg で、全国比＋27 円である。京浜ブロックの販売価格は年度を通じて全国平均価格を上回って推移しており、年度始めには 425 円/kg であったが、年明けから一貫して平均価格を下回るようになり、年度末には 371 円/kg と約 13%（54 円＝5kg 換算では 270 円）の下落となり、週平均では▲0.27%の下落となった。全国平均価格との差が最も大きい週は 1 月 20 日の週の＋36 円/5kg であった。

	平均価格（円/kg）	標準偏差	週平均減少率（%）
全体	373	16.02	−0.32
北海道	372	14.33	−0.28
東北	387	14.18	−0.33
関東	362	14.87	−0.32
京浜	400	12.80	−0.27
北陸	351	13.37	−0.12
東海	372	13.07	−0.27
近畿	372	21.63	−0.31
中国四国	363	26.45	−0.42
九州	370	19.18	−0.37

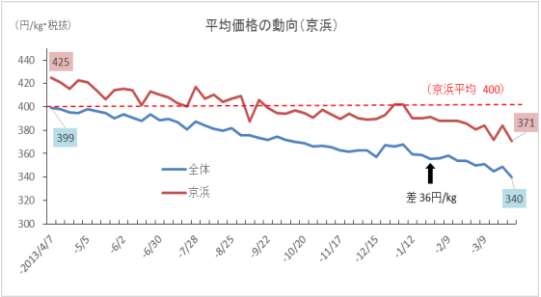

イ．5kg 袋の販売価格

2013 年度における 5kg 袋の平均価格は 1,941 円で、全国平均を 48 円上回っており、年度を通してほぼ全国平均価格を上回っている。年度始―年度末の価格を見ると▲11.1%（226 円/5kg）の下落となり、週平均では▲0.23%の下落である。全国平均価格との差が大きい週は 12 月 23 日の週の 104 円/5kg である。なお、このブロックでも消費税引上げに伴い、全国平均と同様のパターンで仮需要が発生している。

	平均価格（円/kg）	標準偏差	週平均減少率（%）
全体	1,893	82	−0.27
北海道	2,055	52	−0.12
東北	2,003	75	−0.25
関東	1,842	90	−0.27
京浜	1,941	66	−0.23
北陸	1,950	68	−0.04
東海	1,877	63	−0.14
近畿	1,843	121	−0.31
中国四国	1,861	116	−0.32
九州	1,855	94	−0.35

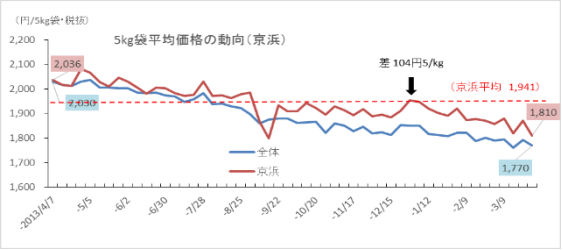

ウ．主要産地銘柄の平均価格と販売割合

販売数量に占める産地別割合では、新潟県産（26.6%）、秋田県産（18.0%）、北海道産（15.1%）となっており、都道府県別水稲収穫量の上位産地が販売割合でも上位を占めている。

産地品種別の販売シェアでは新潟コシヒカリ（23.5%）、秋田あきたこまち（17.9%）、北海道ななつぼし（9.1%）、宮城ひとめぼれ（4.6%）など主要銘柄が上位にランクされている。

販売価格は全体平均で 389 円/kg となっており、平均価格以上で販売されているのは魚沼コシヒカリのほか、茨城ミルキークイーンなど 8 銘柄となっており関東ブロックと 7 銘柄が重複している。平均価格未満は 21 銘柄となっている。

ブロックごとの産地別販売割合（2013年度）

（単位:%）

順位	全体		北海道		東北		関東		京浜		北陸		東海		近畿		中国四国		九州	
1	北海道	15.3	北海道	75.6	宮城	27.7	栃木	22.7	新潟	28.6	新潟	26.4	三重	15.2	新潟	17.6	島根	17.1	熊本	34.9
2	新潟	14.3	茨城	6.9	新潟	21.0	茨城	19.9	秋田	18.0	福井	23.3	青森	13.0	兵庫	10.3	岡山	15.4	福岡	18.0
3	秋田	7.4	新潟	6.2	山形	17.5	秋田	13.4	北海道	15.1	長野	9.6	北海道	10.9	長野	10.3	山口	15.1	宮崎	13.7
4	ブレンド米	5.3	ブレンド米	4.3	秋田	10.6	新潟	12.1	岩手	5.9	青森	7.7	愛知	10.3	福井	9.5	愛媛	12.1	佐賀	10.7
5	熊本	4.7			福島	7.5	千葉	7.7	千葉	5.3	宮城	6.1	新潟	9.3	北海道	6.9	ブレンド米	10.4	ブレンド米	8.0
6	茨城	4.5			岩手	6.5	北海道	7.2	宮城	4.8	ブレンド米	6.0	静岡	8.8	滋賀	6.2	広島	6.1	鹿児島	5.3
7	宮城	3.5					ブレンド米	3.5	山形	4.7	北海道	5.1	秋田	6.9	宮城	5.6	新潟	4.9		
8	栃木	3.1					山形	3.4	茨城	4.2	埼玉	4.6	岐阜	6.2	秋田	3.7	香川	4.6		
9	宮崎	3.1					富山	2.2	富山	2.7	石川	3.6	富山	6.0	ブレンド米	3.5	宮城	2.6		
10	山形	2.6							青森	2.5			長野	5.9	富山	3.4	宮崎	2.5		
	小計	63.8		93.0		90.9		92.2		91.9		92.5		92.5		76.8		90.8		90.5
11	岡山	2.4	ブロック内産地の占有割合																	
12	福岡	2.4	北海道		東北		関東		京浜		北陸		東海		近畿		中国四国		九州	
13	福井	2.4																		
14	千葉	2.4	75.6%		69.9%		50.3%		—		53.3%		40.5%		16.4%		70.5%		82.5%	
15	島根	2.3																		
16	長野	2.2																		
17	青森	2.2																		
18	山口	2.1																		
19	岩手	2.0																		
20	富山	1.7																		
	計	85.8																		

注:累計割合90%超までの集計結果

産地品種	販売割合	平均価格	産地品種	販売割合	平均価格
魚沼 コシヒカリ	1.6	615	長野 コシヒカリ	0.6	387
北海道 ゆめぴりか	3.9	452	秋田 あきたこまち	17.9	384
山形 つや姫	3.6	447	山形 はえぬき	1.1	383
茨城 ミルキークイーン	0.4	446	岩手 あきたこまち	0.5	382
新潟 コシヒカリ	23.5	410	岩手 ひとめぼれ	3.9	382
宮城 ササニシキ	0.2	403	ブレンド米	3.1	379
富山 コシヒカリ	2.7	398	宮城 ひとめぼれ	4.6	377
北海道 ふっくりんこ	1.0	393	福島 コシヒカリ	0.4	372
全体		389	栃木 コシヒカリ	1.0	372
			宮崎 コシヒカリ	1.9	367
			新潟 こしいぶき	2.7	362
			北海道 ななつぼし	9.1	360
			茨城 コシヒカリ	1.9	358
			千葉 コシヒカリ	2.7	347
			千葉 ふさおとめ	0.9	345
			青森 つがるロマン	1.3	341
			岩手 どんぴしゃり	1.5	338
			茨城 あきたこまち	1.9	329
			青森 まっしぐら	1.2	328
			千葉 ふさこがね	1.7	321
			栃木 あさひの夢	0.2	301
			北海道 きらら397	0.7	284

平成25年度 産地品種等の平均価格・販売割合の分布（京浜:上位30産地品種等）

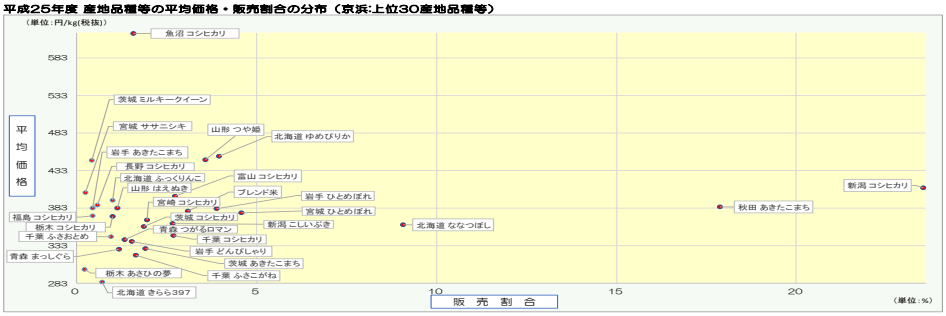

	産地品種	販売割合	平均価格
1	新潟 コシヒカリ	23.5	410
2	秋田 あきたこまち	17.9	384
3	北海道 ななつぼし	9.1	360
4	宮城 ひとめぼれ	4.6	377
5	北海道 ゆめぴりか	3.9	452
6	岩手 ひとめぼれ	3.9	382
7	山形 つや姫	3.6	447
8	ブレンド米	3.1	379
9	富山 コシヒカリ	2.7	398
10	千葉 コシヒカリ	2.7	347

	産地品種	販売割合	平均価格
11	新潟 こしいぶき	2.7	362
12	宮崎 コシヒカリ	1.9	367
13	茨城 あきたこまち	1.9	329
14	茨城 コシヒカリ	1.9	358
15	千葉 ふさこがね	1.7	321
16	魚沼 コシヒカリ	1.6	615
17	岩手 どんぴしゃり	1.5	338
18	青森 つがるロマン	1.3	341
19	青森 まっしぐら	1.2	328
20	山形 はえぬき	1.1	383

（単位：%、円/kg(税抜)）

	産地品種	販売割合	平均価格
21	栃木 コシヒカリ	1.0	372
22	北海道 ふっくりんこ	1.0	393
23	千葉 ふさおとめ	0.9	345
24	北海道 きらら397	0.7	284
25	長野 コシヒカリ	0.6	387
26	岩手 あきたこまち	0.5	382
27	福島 コシヒカリ	0.4	372
28	茨城 ミルキークイーン	0.4	446
29	宮城 ササニシキ	0.2	403
30	栃木 あさひの夢	0.2	301
	全　体		389

注１：集計対象はうるち精米（慣行栽培米、特別栽培米、有機栽培米を含む）。
注２：販売割合はうるち精米の総重量に占める割合。
注３：平均価格は当該産地品種の加重平均価格（税抜）。

②販売数量 PI の動向

ア．販売数量 PI

2013 年度における京浜ブロックの販売数量 PI の平均は 86.6kg/千人で、全国平均（64.5kg/千人）を 22.1kg 上回っており、北海道に次ぐ販売数量 PI となっている。また前述のように消費税引上げに伴う 3 月最終週の販売比率は通常期の約 1.6 倍となり、販売数量 PI は全国平均（106.3kg/千人）を約 30kg 上回る 136.2kg/千人となっている。

（販売数量PI単位:kg/千人）

2013年度	平均販売数量PI（kg/千人）	指数（全体を100として指数化）	標準偏差	3月4・5週を除く平均販売数量PI（kg/千人）（A）	3月4・5週の平均/A（倍）	3月第5週/A（倍）	3月4・5週を除く平均販売数量PIと平均価格の相関係数
全体	64.5	100.0	13.1	61.3	1.5	1.7	-0.9
北海道	129.9	201.5	29.6	123.4	1.5	1.7	-0.7
東北	20.5	31.8	3.2	19.9	1.3	1.4	-0.7
関東	67.2	104.3	16.2	63.8	1.5	1.7	-0.7
京浜	86.6	134.3	17.1	83.1	1.4	1.6	-0.8
北陸	39.4	61.1	8.4	37.4	1.5	1.6	-0.7
東海	48.7	75.6	12.0	45.5	1.6	1.9	-0.8
近畿	69.3	107.5	12.4	66.3	1.4	1.6	-0.7
中国四国	51.2	79.4	12.4	48.2	1.6	1.9	-0.9
九州	68.5	106.3	17.6	64.9	1.5	2.0	-0.9

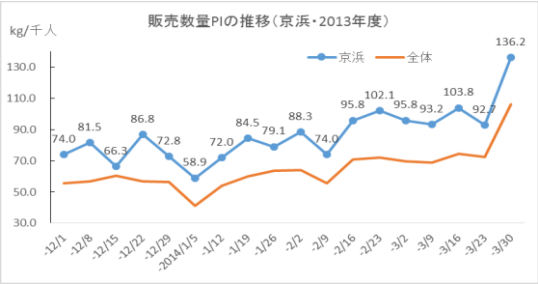

イ．全国作付面積上位 5 品種の販売数量

作付面積上位 5 品種（コシヒカリ、ひとめぼれ、ヒノヒカリ、あきたこまち、ななつぼし）の月別販売量の関係を見ると、右表のとおり全品種で販売数量は年間を通し安定して推移している。作付最上位品種のコシヒカリが 1 位、あきたこまちが通年で 2 位となった。ひとめぼれとななつぼしは月別に 3～5 位の間を変動し、ヒノヒカリは 4 月にスポット的な取り扱いとなっている。

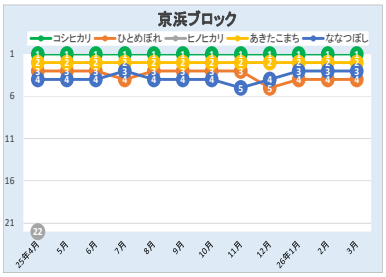

③包装容量別販売割合の動向

2013 年度における京浜ブロックの包装容量別販売割合は 2kg 袋が 8.7%、5kg 袋が 86.3 %、10kg 袋が 2.3%、で、10kg 袋が極端に少なく 2kg 袋が多いことが特徴的である。

月次推移を見ると、米価の値下がりと伴に 10kg 袋の販売数量 PI は増加し、12 月~1 月の価格上昇時には減少するなど価格と連動して推移している。

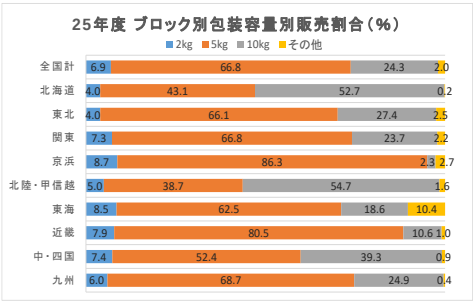

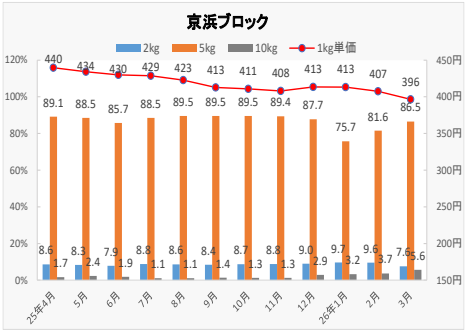

（5）北陸ブロック（甲信含む）

①価格の動向

ア．1kg 当たり販売価格

2013 年度における北陸ブロックの平均価格は 351 円/kg で、全国比▲22 円/kg である。北陸ブロックの販売価格は年度を通じて全国平均価格を下回って推移しており、年度始めには 355 円/kg であったが、年明けから一貫して平均価格を下回るようになり、年度末には 334 円/kg と約 6%（21 円＝5kg 換算では 105 円）の小幅な下落となり、週平均では▲0.12%の下落と全国平均の 1/3 程度と小幅である。全国平均価格との差が最も大きい週は 4 月 22 日の週の＋48 円/kg である。

	平均価格（円/kg）	標準偏差	週平均減少率（%）
全体	373	16.02	−0.32
北海道	372	14.33	−0.28
東北	387	14.18	−0.33
関東	362	14.87	−0.32
京浜	400	12.80	−0.27
北陸	351	13.37	−0.12
東海	372	13.07	−0.27
近畿	372	21.63	−0.31
中国四国	363	26.45	−0.42
九州	370	19.18	−0.37

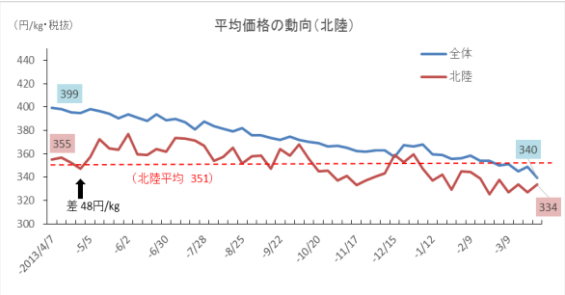

イ．5kg 袋の販売価格

2013 年度における 5kg 袋の平均価格は 1,950 円で、全国平均価格を 57 円上回り、7 月以降は全国平均価格を上回って推移していた。年度始―年度末価格を見ると▲1.9%（36 円/5kg）の下落となっており、週平均では▲0.04%の下落と極めて小さくなっている。全国平均価格との差が最も大きい週は 4 月 22 日の週の▲166 円/5kg、12 月 23 日の週の＋162 円/5kg である。なお、このブロックでも消費税引上げに伴い、全国平均と同様のパターンで仮需要が発生している。

	平均価格（円/kg）	標準偏差	週平均減少率（%）
全体	1,893	82	−0.27
北海道	2,055	52	−0.12
東北	2,003	75	−0.25
関東	1,842	90	−0.27
京浜	1,941	66	−0.23
北陸	1,950	68	−0.04
東海	1,877	63	−0.14
近畿	1,843	121	−0.31
中国四国	1,861	116	−0.32
九州	1,855	94	−0.35

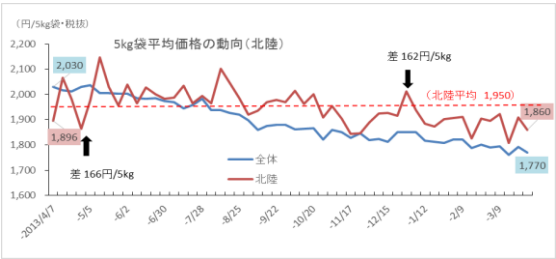

ウ．主要産地銘柄の平均価格と販売割合

販売数量に占める北陸ブロック産の割合は下表のとおり 53.3%と、北海道ブロックや東北ブロックに比べて、同じ主産地でありながらも低くなっている。ブロック内産では新潟県産（26.4%）、福井県産（22.3%）、長野県産（9.6%）などとなっており、他ブロック産では青森県産（7.7%）、宮城県産（6.1%）、北海道産（5.1%）等が上位にランクされている。

産地品種別の販売シェアでは 1 位が福井コシヒカリ（20.6%）、2 位が新潟コシヒカリ（15.7%）で、この 2 銘柄で約 1/2 を占めている。販売上位 30 銘柄等を見るとブロック内銘柄が 15 銘柄を占めている。全国の販売シェアでは上位にランクする秋田あきたこまちは、ここでは 18 位となっている。

平均価格は全体平均で 355 円/kg となっており、平均価格以上で販売されているのは魚沼コシヒカリほか長野ミルキークイーンや新潟越路早生など 14 銘柄で、うちブロック内産が 8 銘柄。平均価格未満は 15 銘柄となっている。

ブロックごとの産地別販売割合（2013年度）

（単位：%）

順位	全体		北海道		東北		関東		京浜		北陸		東海		近畿		中国四国		九州	
1	北海道	15.3	北海道	75.6	宮城	21.7	栃木	22.7	新潟	28.6	新潟	26.4	三重	15.2	新潟	17.6	島根	17.1	熊本	34.3
2	新潟	14.3	宮城	6.9	新潟	21.0	宮城	19.9	秋田	18.0	福井	23.3	青森	13.0	兵庫	10.3	岡山	15.4	福岡	18.0
3	秋田	7.4	新潟	6.2	山形	17.5	秋田	13.4	北海道	15.1	長野	9.6	北海道	10.9	長野	10.3	山口	15.1	宮崎	13.7
4	ブレンド米	5.3	ブレンド米	4.3	秋田	10.6	新潟	12.1	岩手	5.6	青森	7.7	愛知	10.3	福井	9.5	愛媛	12.1	佐賀	10.7
5	熊本	4.7			福島	7.5	千葉	7.7	千葉	5.3	宮城	6.1	新潟	9.3	北海道	6.8	ブレンド米	10.4	ブレンド米	8.0
6	宮城	4.5			岩手	6.5	北海道	7.7	宮城	4.8	ブレンド米	6.0	静岡	6.0	滋賀	4.2	広島	4.1	鹿児島	5.2
7	宮城	3.5					ブレンド米	3.5	山形	4.7	北海道	5.1	秋田	6.0	宮城	3.6	新潟	4.0		
8	栃木	3.1					山形	3.4	宮城	4.2	埼玉	4.6	岐阜	6.2	秋田	3.7	香川	4.6		
9	宮崎	3.1					富山	2.2	富山	2.7	石川	3.6	富山	6.0	ブレンド米	3.5	宮城	2.6		
10	山形	2.6							青森	2.5			長野	5.9	富山	3.4	宮崎	2.5		
	小計	63.8		80.0		90.9		92.2		91.5		92.5		92.5		75.8		93.2		90.5
11	岡山	2.4	ブロック内産地のお米割合																	
12	福島	2.4	北海道		東北		関東		京浜		北陸		東海		近畿		中国四国		九州	
13	福井	2.4																		
14	千葉	2.4	75.6%		69.9%		50.3%		—		53.3%		40.3%		16.4%		70.5%		82.5%	
15	鳥取	2.3																		
16	長野	2.2																		
17	長崎	2.2																		
18	山口	2.1																		
19	岩手	2.0																		
20	富山	1.7																		
	計	85.0																		

注:累計割合90超までの集計結果

産地品種	販売割合	平均価格	産地品種	販売割合	平均価格
魚沼 コシヒカリ	4.1	573	山梨 コシヒカリ	0.7	354
秋田 あきたこまち	0.8	440	石川 コシヒカリ	2.2	350
長野 ミルキークイーン	0.1	436	新潟 こしいぶき	6.1	349
富山 コシヒカリ	0.2	428	熊本 ヒノヒカリ	0.2	348
北海道 ゆめぴりか	0.8	426	北海道 きらら397	0.2	339
宮城 ササニシキ	0.2	420	石川 ゆめみずほ	1.4	333
新潟 コシヒカリ	15.7	396	ブレンド米	7.2	324
長野 コシヒカリ	6.8	383	福井 コシヒカリ	20.6	316
宮城 ひとめぼれ	5.9	378	埼玉 彩のかがやき	4.6	306
北海道 ななつぼし	4.1	377	千葉 ふさおとめ	0.1	303
長野 あきたこまち	1.8	370	岩手 ひとめぼれ	2.8	298
福井 ハナエチゼン	2.1	369	青森 まっしぐら	7.7	285
新潟 越路早生	0.1	367	長野 キヌヒカリ	0.3	284
宮崎 コシヒカリ	1.8	365	長野 風さやか	0.4	282
全体		355	岩手 あきたこまち	0.1	277
			千葉 ふさこがね	0.5	263

平成25年度 産地品種等の平均価格・販売割合の分布（北陸・甲信越：上位30産地品種等）

（単位：%、円/kg(税抜)）

	産地品種	販売割合	平均価格
1	福井 コシヒカリ	20.6	316
2	新潟 コシヒカリ	15.7	396
3	青森 まっしぐら	7.7	285
4	ブレンド米	7.2	324
5	長野 コシヒカリ	6.8	383
6	新潟 こしいぶき	6.1	349
7	宮城 ひとめぼれ	5.9	378
8	埼玉 彩のかがやき	4.6	306
9	北海道 ななつぼし	4.1	377
10	魚沼 コシヒカリ	4.1	573
11	岩手 ひとめぼれ	2.8	298
12	石川 コシヒカリ	2.2	350
13	福井 ハナエチゼン	2.1	369
14	宮崎 コシヒカリ	1.8	365
15	長野 あきたこまち	1.8	370
16	石川 ゆめみずほ	1.4	333
17	北海道 ゆめぴりか	0.8	426
18	秋田 あきたこまち	0.8	440
19	山梨 コシヒカリ	0.7	354
20	千葉 ふさこがね	0.5	263
21	長野 風さやか	0.4	282
22	長野 キヌヒカリ	0.3	284
23	富山 コシヒカリ	0.2	428
24	宮城 ササニシキ	0.2	420
25	熊本 ヒノヒカリ	0.2	348
26	北海道 きらら397	0.2	339
27	岩手 あきたこまち	0.1	277
28	長野 ミルキークイーン	0.1	436
29	千葉 ふさおとめ	0.1	303
30	新潟 越路早生	0.1	367
	全　体		355

注１：集計対象はうるち精米（慣行栽培米、特別栽培米、有機栽培米を含む）。
注２：販売割合はうるち精米の総重量に占める割合。
注３：平均価格は当該産地品種の加重平均価格（税抜）。

②販売数量 PI の動向

ア．販売数量 PI

2013 年度における北陸ブロックの販売数量 PI の平均は 39.4kg/千人で、全国平均（64.5kg/千人）を 25.1kg 下回っている。また前述のように消費税引上げに伴う 3 月最終週の販売比率は通常期の約 1.6 倍であるが、販売数量 PI は全国平均（106.3kg/千人）を約 45kg 下回る 61.6kg/千人となっている。

（販売数量PI単位：kg/千人）

2013年度	平均販売数量PI（kg/千人）	指数（全体を100として指数化）	標準偏差	3月4・5週を除く平均販売数量PI（kg/千人）（A）	3月4・5週の平均/A（倍）	3月第5週/A（倍）	3月4・5週を除く平均販売数量PIと平均価格の相関係数
全体	64.5	100.0	13.1	61.3	1.5	1.7	-0.9
北海道	129.9	201.5	29.6	123.4	1.5	1.7	-0.7
東北	20.5	31.8	3.2	19.9	1.3	1.4	-0.7
関東	67.2	104.3	16.2	63.8	1.5	1.7	-0.7
京浜	86.6	134.3	17.1	83.1	1.4	1.6	-0.8
北陸	39.4	61.1	8.4	37.4	1.5	1.6	-0.7
東海	48.7	75.6	12.0	45.5	1.6	1.9	-0.8
近畿	69.3	107.5	12.4	66.3	1.4	1.6	-0.7
中国四国	51.2	79.4	12.4	48.2	1.6	1.9	-0.9
九州	68.5	106.3	17.6	64.9	1.5	2.0	-0.9

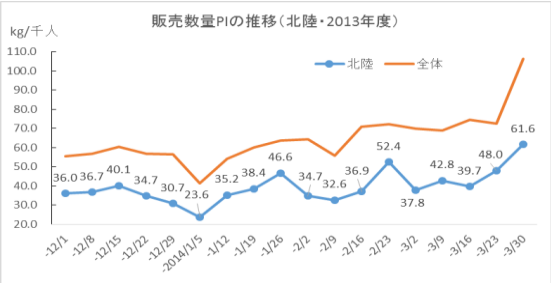

イ．全国作付面積上位 5 品種の販売数量

作付面積上位 5 品種（コシヒカリ、ひとめぼれ、ヒノヒカリ、あきたこまち、ななつぼし）の月別販売量の関係を見ると、右表のとおり販売数量は年間を通し、作付最上位品種のコシヒカリは通年で 1 位となり、ひとめぼれは月別に変動し 2~5 位の間を、ななつぼしは 5~9 位の間を、あきたこまちは 6~9 位の間を、ヒノヒカリは 10~16 位の間を変動している。

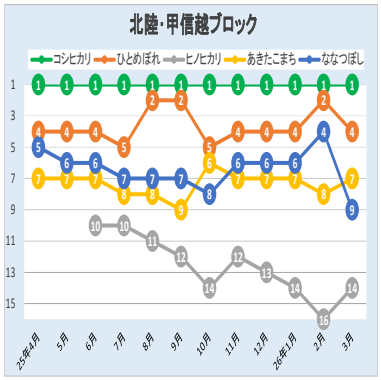

③包装容量別販売割合の動向

2013 年度における北陸ブロックの包装容器別販売割合は 2kg 袋が 5.0%、5kg 袋が 38.7 %、10kg 袋が 54.7%となっている。10kg 袋の割合は全ブロック中最も高く、全国平均の約 2.3 倍に及んでいる。

月次推移を見ると、4 月~7 月の米価の値上がり時には 10kg 袋の購入量は減少し 5kg 袋が増加、12 月~3 月の値下がり時には逆転しており、価格動向と販売容量が相関していることが伺える。

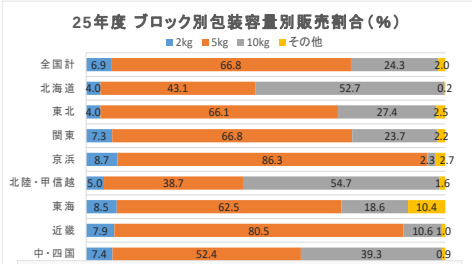

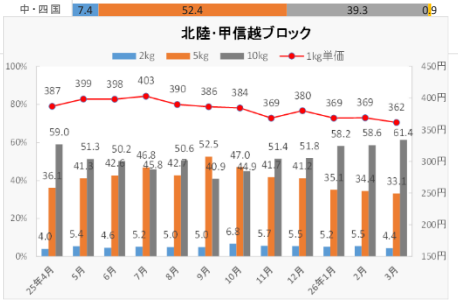

（6）東海ブロック

①価格の動向

ア．1kg 当たり販売価格

2013 年度における東海ブロックの平均価格は 372 円/kg で、全国平均価格と同水準であり、全国平均価格の動向と概ねシンクロしている。年度始めには 385 円/kg であったが、年明けから平均価格を割り込み、年度末には 335 円/kg と約 13%（50 円＝5kg 換算では 250 円）の下落となり、週平均は▲0.27%の下落となっている。全国平均価格との差が最も大きい週は 4 月 15 日の週の▲16 円/kg と小幅である。

	平均価格（円/kg）	標準偏差	週平均減少率（%）
全体	373	16.02	−0.32
北海道	372	14.33	−0.28
東北	387	14.18	−0.33
関東	362	14.87	−0.32
京浜	400	12.80	−0.27
北陸	351	13.37	−0.12
東海	372	13.07	−0.27
近畿	372	21.63	−0.31
中国四国	363	26.45	−0.42
九州	370	19.18	−0.37

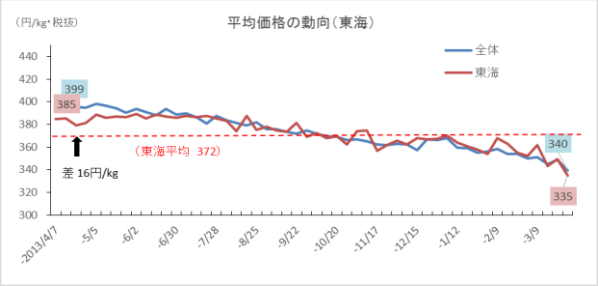

イ．5kg 袋の販売価格

2013 年度における 5kg 袋の平均価格は 1,877 円で、全国平均価格を▲16 円下回っていた。4 月～10 月までは全国平均価格をやや下回って推移したが、11 月の新米の本格的な出回り時から上昇に転じ、12 月 8 日の週以降は全国平均価格を上回って推移している。年度始―年度末の価格を見ると▲7.1%（139 円/5kg）の下落となっており、週平均では▲0.14%の下落と比較的小幅で推移している。全国平均価格との差が最も大きい週は 9 月 9 日の週の▲184 円/5kg である。なお、このブロックでも消費税引上げに伴い、全国平均と同様のパターンで仮需要が発生している。

	平均価格（円/kg）	標準偏差	週平均減少率（%）
全体	1,893	82	−0.27
北海道	2,055	52	−0.12
東北	2,003	75	−0.25
関東	1,842	90	−0.27
京浜	1,941	66	−0.23
北陸	1,950	68	−0.04
東海	1,877	63	−0.14
近畿	1,843	121	−0.31
中国四国	1,861	116	−0.32
九州	1,855	94	−0.35

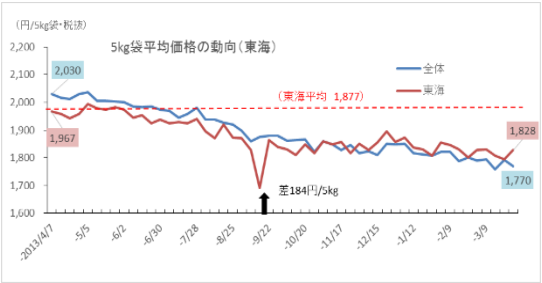

ウ．主要産地銘柄の平均価格と販売割合

販売数量に占める東海ブロック産の割合は下表のとおり 40.5%と半分以下となっている。ブロック内産では三重県産（15.2%）、愛知県産（10.3%）、静岡県産（8.8%）などとなっており、他ブロック産では青森県産（13.0%）、北海道産（10.9%）等が上位にランクされている。

産地品種別の販売シェアでは三重コシヒカリ（14.7%）、青森つがるロマン（11.9%）、静岡コシヒカリ（8.6%）となっており、上位 30 銘柄等のうちブロック内産は 10 銘柄である。

平均価格は全体平均で 364 円/kg となっており、平均価格以上で販売されているのは魚沼コシヒカリのほか愛知ミネアサヒなど 11 銘柄で、うちブロック内産が 3 銘柄。平均価格未満は 18 銘柄となっている。

ブロックごとの産地別販売割合（2013年度）

（単位：%）

No.	全体		北海道		東北		関東		東海		北陸		東海		近畿		中国四国		九州	
1	新潟	15.3	北海道	75.6	宮城	27.7	栃木	22.7	新潟	28.6	新潟	26.4	三重	15.2	新潟	17.6	島根	17.1	熊本	34.9
2	新潟	14.3	宮城	6.9	新潟	21.0	宮城	19.9	秋田	18.6	福井	23.3	青森	13.0	兵庫	10.3	岡山	15.4	福岡	18.9
3	秋田	7.4	新潟	6.2	山形	17.5	秋田	13.4	北海道	15.1	長野	9.6	北海道	10.9	長野	10.3	山口	15.1	宮崎	13.7
4	ブレンド米	5.3	ブレンド米	4.3	秋田	10.6	新潟	12.1	岩手	5.9	青森	7.7	愛知	10.3	福井	9.5	愛媛	12.1	佐賀	10.7
5	熊本	4.7			福島	7.5	千葉	7.7	千葉	5.3	宮城	6.1	新潟	9.3	北海道	6.9	ブレンド米	10.4	ブレンド米	8.0
6	宮城	4.5			岩手	6.5	北海道	7.2	宮城	4.9	ブレンド米	6.0	静岡	8.8	滋賀	6.2	広島	6.1	鹿児島	5.3
7	宮城	3.5					ブレンド米	3.5	山形	4.7	北海道	5.1	秋田	6.9	宮城	5.6	新潟	4.9		
8	熊本	3.1					山形	3.4	茨城	4.2	埼玉	4.6	岐阜	6.2	秋田	3.7	香川	4.6		
9	宮崎	3.1					富山	2.2	富山	2.7	石川	3.6	富山	6.0	ブレンド米	3.5	宮崎	2.6		
10	山形	2.6							青森	2.5			長野	5.9	富山	3.4	宮崎	2.5		
	小計	63.8		93.0		90.9		82.2		91.9		92.5		92.5		76.8		90.8		90.5
11	岡山	2.4	ブロック内産地の占有割合																	
12	福岡	2.4	北海道		東北		関東		東海		北陸		東海		近畿		中国四国		九州	
13	福井	2.4																		
14	千葉	2.4	75.6%		69.8%		93.3%		—		53.3%		40.5%		16.4%		70.5%		82.5%	
15	島根	2.3																		
16	長野	2.2																		
17	青森	2.2																		
18	山口	2.1																		
19	岩手	2.0																		
20	富山	1.7																		
	計	85.6																		

注：集計割合90超までの集計結果

産地品種	販売割合	平均価格	産地品種	販売割合	平均価格
魚沼 コシヒカリ	1.2	564	三重 コシヒカリ	14.7	364
山形 つや姫	1.7	459	新潟 こしいぶき	0.5	363
北海道 ゆめぴりか	3.7	436	宮崎 コシヒカリ	1.3	353
山形 あきたこまち	0.4	435	岐阜 コシヒカリ	1.2	351
愛知 ミネアサヒ	0.4	422	愛知 あきたこまち	1.0	347
新潟 コシヒカリ	7.4	403	高知 コシヒカリ	0.5	347
愛知 コシヒカリ	4.8	391	静岡 コシヒカリ	8.6	346
宮城 ひとめぼれ	2.1	389	長野 あきたこまち	1.7	345
富山 コシヒカリ	6.0	385	北海道 きらら397	3.7	344
ブレンド米	3.3	376	岐阜 ハツシモ	2.9	343
秋田 あきたこまち	5.0	376	北海道 ななつぼし	3.5	343
愛知 あいちのかおり	1.1	371	鳥取 コシヒカリ	0.4	334
全体		364	青森 まっしぐら	1.1	334
			三重 あきたこまち	0.5	330
			長野 コシヒカリ	4.2	326
			青森 つがるロマン	11.9	318
			岐阜 あきたこまち	2.1	314
			秋田 ひとめぼれ	1.8	312

平成25年度 産地品種等の平均価格・販売割合の分布（東海：上位30産地品種等）

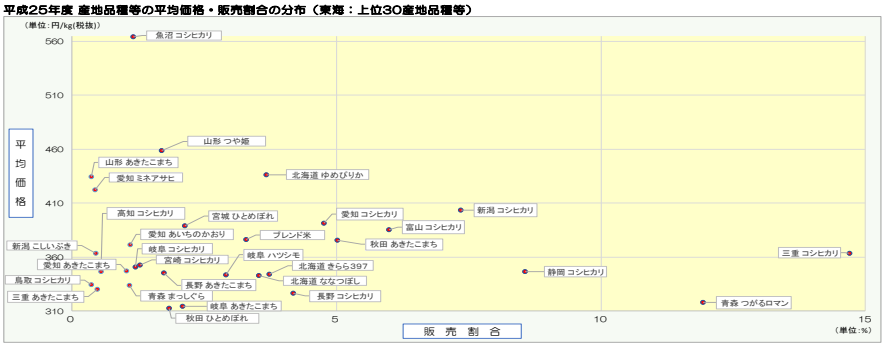

（単位：%、円/kg(税抜)）

	産地品種	販売割合	平均価格
1	三重 コシヒカリ	14.7	364
2	青森 つがるロマン	11.9	318
3	静岡 コシヒカリ	8.6	346
4	新潟 コシヒカリ	7.4	403
5	富山 コシヒカリ	6.0	385
6	秋田 あきたこまち	5.0	376
7	愛知 コシヒカリ	4.8	391
8	長野 コシヒカリ	4.2	326
9	北海道 きらら３９７	3.7	344
10	北海道 ゆめぴりか	3.7	436
11	北海道 ななつぼし	3.5	343
12	ブレンド米	3.3	376
13	岐阜 ハツシモ	2.9	343
14	宮城 ひとめぼれ	2.1	389
15	岐阜 あきたこまち	2.1	314
16	秋田 ひとめぼれ	1.8	312
17	長野 あきたこまち	1.7	345
18	山形 つや姫	1.7	459
19	宮崎 コシヒカリ	1.3	353
20	岐阜 コシヒカリ	1.2	351
21	魚沼 コシヒカリ	1.2	564
22	愛知 あいちのかおり	1.1	371
23	青森 まっしぐら	1.1	334
24	愛知 あきたこまち	1.0	347
25	高知 コシヒカリ	0.5	347
26	三重 あきたこまち	0.5	330
27	新潟 こしいぶき	0.5	363
28	愛知 ミネアサヒ	0.4	422
29	鳥取 コシヒカリ	0.4	334
30	山形 あきたこまち	0.4	435
	全 体		364

注１：集計対象はうるち精米（慣行栽培米、特別栽培米、有機栽培米を含む）。
注２：販売割合はうるち精米の総重量に占める割合。
注３：平均価格は当該産地品種の加重平均価格（税抜）。

②販売数量 PI の動向

ア．販売数量 PI

2013 年度における東海ブロックの販売数量 PI の平均は 48.7kg/千人で、全国平均（64.5kg/千人）を 15.8kg 下回っていた。また前述のように消費税引上げに伴う 3 月最終週の販売比率は通常期の約 1.9 倍となり、販売数量 PI は全国平均（106.3kg/千人）を約 20kg 下回る 86.2kg/千人となっている。

（販売数量PI単位：kg/千人）

2013年度	平均販売数量PI（kg/千人）	指数（全体を100として指数化）	標準偏差	3月4・5週を除く平均販売数量PI（kg/千人）（A）	3月4・5週の平均/A（倍）	3月第5週/A（倍）	3月4・5週を除く平均販売数量PIと平均価格の相関係数
全体	64.5	100.0	13.1	61.3	1.5	1.7	-0.9
北海道	129.9	201.5	29.6	123.4	1.5	1.7	-0.7
東北	20.5	31.8	3.2	19.9	1.3	1.4	-0.7
関東	67.2	104.3	16.2	63.8	1.5	1.7	-0.7
京浜	86.6	134.3	17.1	83.1	1.4	1.6	-0.8
北陸	39.4	61.1	8.4	37.4	1.5	1.6	-0.7
東海	48.7	75.6	12.0	45.5	1.6	1.9	-0.8
近畿	69.3	107.5	12.4	66.3	1.4	1.6	-0.7
中国四国	51.2	79.4	12.4	48.2	1.6	1.9	-0.9
九州	68.5	106.3	17.6	64.9	1.5	2.0	-0.9

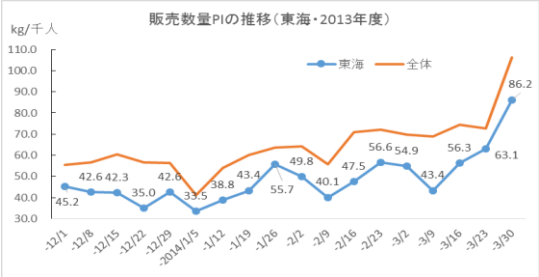

イ．全国作付面積上位 5 品種の販売数量

作付面積上位 5 品種（コシヒカリ、ひとめぼれ、ヒノヒカリ、あきたこまち、ななつぼし）の月別販売量の関係を見ると、右表のとおり販売数量は年間を通し、作付最上位品種のコシヒカリが通年で 1 位となり、あきたこまちは月別に変動し 2~6 位の間を、ななつぼしは 3~13 位の間を、ひとめぼれは 3~11 位の間を変動し、ヒノヒカリはスポット的な取り扱いとなっている。

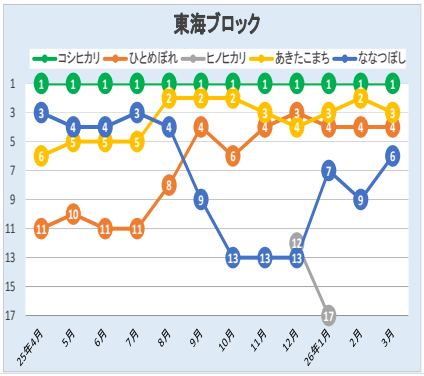

③包装容量別販売割合の動向

2013 年度における東海ブロックの包装容量別販売割合は 2kg 袋が 8.5%、5kg 袋が 62.5 %、10kg 袋が 18.6%となっている。2kg 袋の割合が大きく、また少容量袋が含まれるその他が約 1 割と他ブロックより大きくなっており、コンビニ等が販売の中心である小容量袋への関心が高くなっているのが特徴的である。

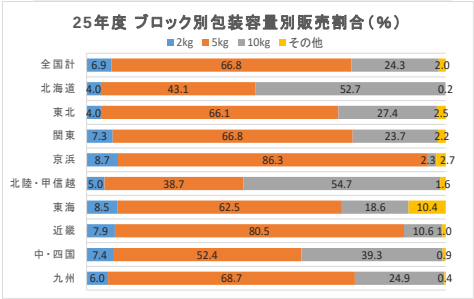

月次推移を見ると、仮需要の 3 月を除けば、2kg 袋と 10kg 袋の割合は年度を通じてほぼ固定的であるが、価格の上昇局面では 5kg 袋のウエイトが高くなり、下降局面では 10kg 袋のウエイトが高くなる傾向が見られる。

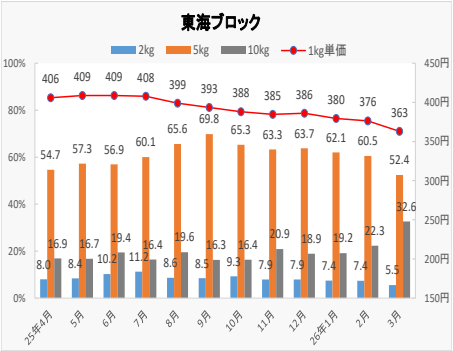

（7）近畿ブロック

①価格の動向

ア．1kg 当たり販売価格

2013 年度における近畿ブロックの平均価格は 372 円/kg で全国平均価格と同水準であり、全国平均価格の動向とほぼシンクロしている。年度始めには 405 円/kg であったが、9 月半ば頃に平均価格を割り込み、年度末には 345 円/kg と約 15%（60 円＝5kg 換算では 300 円）の下落となり、週平均は▲0.31%の下落となっている。全国平均価格との差が最も大きい週は 6 月 10 日の週の＋16 円、12 月 9 日の週の▲22 円と小幅である。

	平均価格（円/kg）	標準偏差	週平均減少率（%）
全体	373	16.02	−0.32
北海道	372	14.33	−0.28
東北	387	14.18	−0.33
関東	362	14.87	−0.32
京浜	400	12.80	−0.27
北陸	351	13.37	−0.12
東海	372	13.07	−0.27
近畿	372	21.63	−0.31
中国四国	363	26.45	−0.42
九州	370	19.18	−0.37

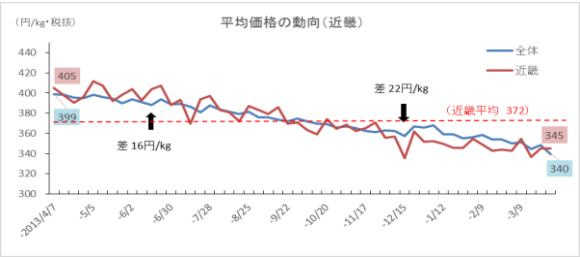

イ．5kg 袋の販売価格

2013 年度における 5kg 袋の平均価格は 1,843 円で、全国平均価格を 50 円/5kg 上回っている。5 月～6 月までは全国平均価格を上回って推移していたが、7 月以降は全国平均価格を下回って推移している。年度始―年度末の価格を見ると▲14.6%（295 円/5kg）の下落となっており、週平均では▲0.31%の下落である。全国平均価格との差が最も大きい週は 7 月 8 日の週の▲134 円/5kg である。なお、このブロックでも消費税引上げに伴い、全国平均と同様なパターンで仮需要が発生している。

	平均価格（円/kg）	標準偏差	週平均減少率（%）
全体	1,893	82	−0.27
北海道	2,055	52	−0.12
東北	2,003	75	−0.25
関東	1,842	90	−0.27
京浜	1,941	66	−0.23
北陸	1,950	68	−0.04
東海	1,877	63	−0.14
近畿	1,843	121	−0.31
中国四国	1,861	116	−0.32
九州	1,855	94	−0.35

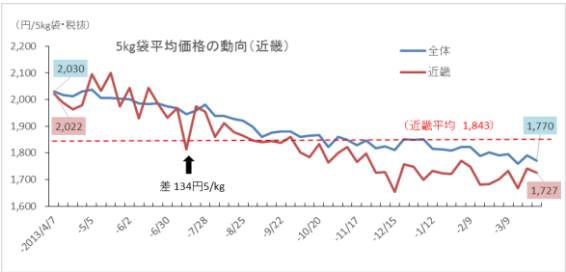

ウ．主要産地銘柄の平均価格と販売割合

販売数量に占める近畿ブロック産の割合は下表のとおり 16.4%と全ブロック中最も低くなっている。ブロック内産では兵庫県産（10.3%)、滋賀県産（6.2%）となっており、他ブロック産では新潟県産（17.6%)、長野県産（10.3%)、福井県産（9.5%）等が上位にランクされている。

産地品種別の販売シェアでは、新潟コシヒカリ (15.2%)、長野コシヒカリ (10.3%)、兵庫コシヒカリ（9.7%）が上位を占めている。上位 30 銘柄等のうちブロック内産は 5 銘柄のみである。

平均価格は全体平均で 354 円/kg となっており、平均価格以上で販売されているのは魚沼コシヒカリのほか兵庫コシヒカリなど 11 銘柄で、うちブロック内産が 3 銘柄。平均価格未満は 18 銘柄となっている。

ブロックごとの産地別販売割合(2013年度)　(単位:%)

順位	全体		北海道		東北		関東		京浜		北陸		東海		近畿		中国四国		九州	
1	北海道	15.3	北海道	75.6	宮城	27.7	栃木	22.7	新潟	28.6	新潟	26.4	三重	15.2	新潟	17.6	島根	17.1	熊本	34.9
2	新潟	14.3	茨城	6.9	新潟	21.0	茨城	19.9	秋田	18.0	福井	23.3	青森	13.0	兵庫	10.3	岡山	15.4	福岡	18.0
3	秋田	7.4	新潟	6.2	山形	17.5	秋田	13.4	北海道	15.1	長野	9.6	北海道	10.9	長野	10.3	山口	15.1	宮崎	13.7
4	ブレンド米	5.3	ブレンド米	4.3	秋田	10.6	新潟	12.1	岩手	5.9	青森	7.7	愛知	10.3	福井	9.5	愛媛	12.1	佐賀	10.7
5	熊本	4.7			福島	7.5	千葉	7.7	千葉	5.3	宮城	6.1	新潟	9.3	北海道	6.9	ブレンド米	10.4	ブレンド米	8.0
6	茨城	4.5			岩手	6.5	北海道	7.2	宮城	4.8	ブレンド米	6.0	静岡	8.8	滋賀	6.2	広島	6.1	鹿児島	5.3
7	宮城	3.5					ブレンド米	3.5	山形	4.7	北海道	5.1	秋田	6.9	宮城	5.6	新潟	4.9		
8	栃木	3.1					山形	3.4	茨城	4.2	埼玉	4.6	岐阜	6.2	秋田	3.7	香川	4.6		
9	宮崎	3.1					富山	2.2	富山	2.7	石川	3.6	富山	6.0	ブレンド米	3.5	宮城	2.6		
10	山形	2.6							青森	2.5			長野	5.9	富山	3.4	宮崎	2.5		
	小計	63.8		93.0		90.9		92.2		91.9		92.5		92.5		76.8		90.8		90.5
11	岡山	2.4																		
12	福岡	2.4																		
13	福井	2.4																		
14	千葉	2.4																		
15	島根	2.3																		
16	長野	2.2																		
17	青森	2.2																		
18	山口	2.1																		
19	岩手	2.0																		
20	富山	1.7																		
	計	85.8																		

ブロック内産地の占有割合

北海道	東北	関東	京浜	北陸	東海	近畿	中国四国	九州
75.6%	69.9%	50.3%	—	53.3%	40.5%	16.4%	70.5%	82.5%

注:累計割合90%超までの集計結果

産地品種	販売割合	平均価格	産地品種	販売割合	平均価格
魚沼 コシヒカリ	1.5	593	宮城 ひとめぼれ	5.6	344
北海道 ゆめぴりか	0.6	445	新潟 こしいぶき	0.5	344
山形 つや姫	1.1	437	秋田 あきたこまち	3.7	343
富山 コシヒカリ	3.4	388	長野 コシヒカリ	10.3	337
新潟 コシヒカリ	15.2	382	滋賀 ヒカリ新世紀	0.5	337
兵庫 コシヒカリ	9.7	371	宮崎 コシヒカリ	1.9	337
福井 コシヒカリ	5.2	370	山形 はえぬき	2.0	321
滋賀 コシヒカリ	2.9	369	三重 コシヒカリ	1.9	320
岩手 ひとめぼれ	0.4	366	鳥取 コシヒカリ	2.7	314
ブレンド米	4.0	365	広島 コシヒカリ	1.1	312
京都 コシヒカリ	1.2	358	徳島 コシヒカリ	1.8	308
北海道 ななつぼし	6.3	358	岡山 キヌヒカリ	3.2	304
全体		354	滋賀 キヌヒカリ	2.5	304
			福井 ハナエチゼン	4.3	303
			香川 ヒノヒカリ	1.2	294
			島根 ハナエチゼン	0.3	283
			鳥取 ひとめぼれ	0.5	276
			石川 ゆめみずほ	1.6	273

平成25年度 産地品種等の平均価格・販売割合の分布（近畿：上位30産地品種等）

（単位：%、円/kg(税抜)）

	産地品種	販売割合	平均価格
1	新潟 コシヒカリ	15.2	382
2	長野 コシヒカリ	10.3	337
3	兵庫 コシヒカリ	9.7	371
4	北海道 ななつぼし	6.3	358
5	宮城 ひとめぼれ	5.6	344
6	福井 コシヒカリ	5.2	370
7	福井 ハナエチゼン	4.3	303
8	ブレンド米	4.0	365
9	秋田 あきたこまち	3.7	343
10	富山 コシヒカリ	3.4	388
11	岡山 キヌヒカリ	3.2	304
12	滋賀 コシヒカリ	2.9	369
13	鳥取 コシヒカリ	2.7	314
14	滋賀 キヌヒカリ	2.5	304
15	山形 はえぬき	2.0	321
16	宮崎 コシヒカリ	1.9	337
17	三重 コシヒカリ	1.9	320
18	徳島 コシヒカリ	1.8	308
19	石川 ゆめみずほ	1.6	273
20	魚沼 コシヒカリ	1.5	593
21	香川 ヒノヒカリ	1.2	294
22	京都 コシヒカリ	1.2	358
23	山形 つや姫	1.1	437
24	広島 コシヒカリ	1.1	312
25	北海道 ゆめぴりか	0.6	445
26	鳥取 ひとめぼれ	0.5	276
27	新潟 こしいぶき	0.5	344
28	滋賀 ヒカリ新世紀	0.5	337
29	岩手 ひとめぼれ	0.4	366
30	島根 ハナエチゼン	0.3	283
	全　　体		354

注１：集計対象はうるち精米（慣行栽培米、特別栽培米、有機栽培米を含む）。
注２：販売割合はうるち精米の総重量に占める割合。
注３：平均価格は当該産地品種の加重平均価格（税抜）。

②販売数量 PI の動向

ア．販売数量 PI

2013 年度における近畿ブロックの販売数量 PI の平均は 69.3kg/千人で、全国平均（64.5kg/千人）を 4.8kg 上回っている。また前述のように消費税引上げに伴う 3 月最終週の販売比率は通常期の約 1.6 倍であったが、販売数量 PI は全国平均（106.3kg/千人）とほぼ同じ水準である 104.7kg/千人となっている。

（販売数量PI単位:kg/千人）

2013年度	平均販売数量PI（kg/千人）	指数（全体を100として指数化）	標準偏差	3月4・5週を除〈平均販売数量PI（kg/千人）（A）	3月4・5週の平均/A（倍）	3月第5週/A（倍）	3月4・5週を除〈平均販売数量PIと平均価格の相関係数
全体	64.5	100.0	13.1	61.3	1.5	1.7	-0.9
北海道	129.9	201.5	29.6	123.4	1.5	1.7	-0.7
東北	20.5	31.8	3.2	19.9	1.3	1.4	-0.7
関東	67.2	104.3	16.2	63.8	1.5	1.7	-0.7
京浜	86.6	134.3	17.1	83.1	1.4	1.6	-0.8
北陸	39.4	61.1	8.4	37.4	1.5	1.6	-0.7
東海	48.7	75.6	12.0	45.5	1.6	1.9	-0.8
近畿	69.3	107.5	12.4	66.3	1.4	1.6	-0.7
中国四国	51.2	79.4	12.4	48.2	1.6	1.9	-0.9
九州	68.5	106.3	17.6	64.9	1.5	2.0	-0.9

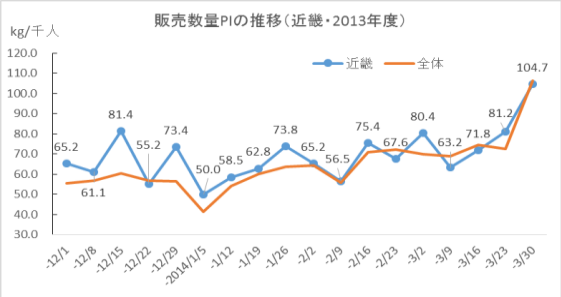

イ．全国作付面積上位 5 品種の販売数量

作付面積上位 5 品種（コシヒカリ、ひとめぼれ、ヒノヒカリ、あきたこまち、ななつぼし）の月別販売量の関係を見ると、右表のとおり販売数量は年間を通し、作付最上位品種のコシヒカリが通年で 1 位となっている。ひとめぼれは月別に変動し 2~7 位の間を、ななつぼしは 2~11 位の間を、あきたこまちは 4~8 位の間を変動し、東海以東のブロックではスポット的な取り扱いとなっているヒノヒカリは近畿以西での作付が多いことから通年で扱われ、4~16 位の間を変動している。

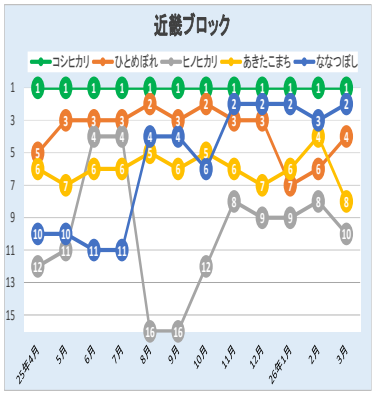

③包装容量別販売割合の動向

2013 年度における近畿ブロックの包装容量別販売割合は 2kg 袋が 7.9%、5kg 袋が 80.5 %、10kg 袋が 10.6%となっている。10kg 袋の割合は全ブロック中最も低く、全国平均の半分以下となっている。

月次推移を見ると、米価の値下がりによって 5kg 袋は伸長し、12 月以降の価格下落時から 3 月の消費税引上げに伴う仮需用の発生までは 10kg 袋のシェアが大きくなっている。

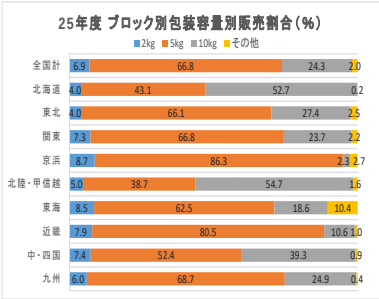

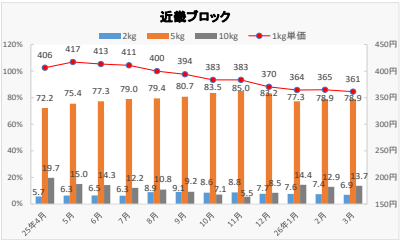

（８）中国四国ブロック

①価格の動向

ア．1kg 当たり販売価格

2013 年度における中国四国ブロックの平均価格は 363 円/kg で、全国比▲10 円/kg である。販売価格の動向は、6 月までは全国平均価格の動向とシンクロしていたが、7 月以降は概ね全国平均価格以下で推移している。年度始めには 396 円/kg であったが、10 月に平均価格を割り込み、年度末には 319 円/kg と約 15%（77 円＝5kg 換算では 385 円）の下落となり、週平均では▲0.42%の下落となり、全ブロック中、下落率は最も高くなっている。全国平均価格との差が最も大きい週は 7 月 1 日の週の＋13 円/kg、2 月 17 日の週の▲29 円/kg である。

	平均価格（円/kg）	標準偏差	週平均減少率（%）
全体	373	16.02	−0.32
北海道	372	14.33	−0.28
東北	387	14.18	−0.33
関東	362	14.87	−0.32
京浜	400	12.80	−0.27
北陸	351	13.37	−0.12
東海	372	13.07	−0.27
近畿	372	21.63	−0.31
中国四国	363	26.45	−0.42
九州	370	19.18	−0.37

イ．5kg 袋の販売価格

2013 年度における 5kg 袋の平均価格は 1,861 円で、全国平均価格を▲32 円下回っており、７月までは全国平均価格を上下して推移しているが、8 月以降は全国平均価格を概ね下回って推移している。年度始―年度末の価格を見ると▲15.0%（311 円/5kg）の下落となっており、週平均では▲0.32%の下落となっている。全国平均価格との差が最も大きい週は２月 3 日の週の▲101 円/5kg である。なお、このブロックでも消費税引上げに伴い、全国平均と同様のパターンで仮需要が発生している。

	平均価格（円/kg）	標準偏差	週平均減少率（%）
全体	1,893	82	−0.27
北海道	2,055	52	−0.12
東北	2,003	75	−0.25
関東	1,842	90	−0.27
京浜	1,941	66	−0.23
北陸	1,950	68	−0.04
東海	1,877	63	−0.14
近畿	1,843	121	−0.31
中国四国	1,861	116	−0.32
九州	1,855	94	−0.35

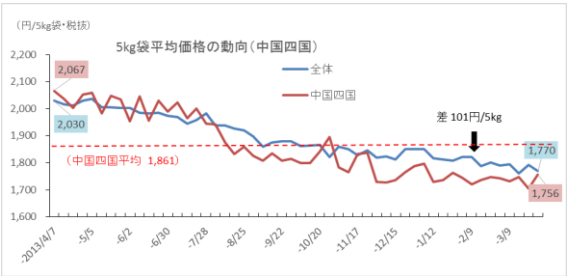

ウ．主要産地銘柄の平均価格と販売割合

販売数量に占める中国四国ブロック産の割合は下表のとおり 70.5%と比較的高かった。ブロック内産では島根県産（17.1%）、岡山県産（15.4%）、山口県産（15.1%）などとなっており、他ブロック産では新潟県産（4.9%）、宮城県産（2.6%）宮崎県産（2.5%）等が上位にランクされており、当然のことながらブロック内産が多く出回り、東日本産の販売シェアが比較的小さくなっていることが特徴的である。

産地品種別販売シェアでは、ブレンド米（14.7%）、島根コシヒカリ（10.2%）、岡山コシヒカリ（9.2%）が上位を占めており、ブレンド米が 1 位となる唯一のブロックとなっている。上位 30 銘柄等のうち中国四国ブロック銘柄が 20 銘柄と高い割合を占める結果となっている。

平均価格は全体平均で 380 円/kg となっており、平均価格以上で販売されているのは魚沼コシヒカリのほか山口コシヒカリなど 5 銘柄で、うちブロック内産は 2 銘柄。平均価格未満は 24 銘柄となっている。

ブロックごとの産地別販売割合（2013年度）　（単位：%）

順位	全体		北海道		東北		関東		北陸		東海		近畿		中国四国		九州	
1	北海道	15.3	北海道	75.6	宮城	27.7	栃木	22.7	新潟	28.6	新潟	26.6	三重	15.2	新潟	17.8	島根	17.1
2	新潟	14.3	宮城	6.9	新潟	21.0	宮城	19.9	秋田	18.0	福井	23.3	青森	13.0	兵庫	10.3	岡山	15.4
3	秋田	7.4	新潟	6.2	山形	17.5	秋田	13.4	北海道	15.1	長野	9.6	北海道	10.5	長野	10.3	山口	15.1
4	ブレンド米	5.3	ブレンド米	4.3	秋田	10.6	新潟	12.1	富山	5.9	青森	7.7	愛知	10.1	福井	9.5	愛媛	12.1
5	栃木	4.7			福島	7.5	千葉	7.7	千葉	5.3	宮城	6.1	新潟	9.3	北海道	6.9	ブレンド米	10.4
6	宮城	4.5			岩手	6.5	北海道	7.2	宮城	4.8	ブレンド米	6.0	静岡	8.8	兵庫	6.2	広島	6.1
7	宮城	3.5					ブレンド米	3.5	山形	4.1	北海道	5.1	秋田	6.9	宮城	5.6	新潟	4.8
8	栃木	3.1					山形	3.4	宮城	4.2	埼玉	4.8	岐阜	6.2	秋田	3.7	香川	4.6
9	宮城	3.1					富山	2.2	富山	2.7	石川	3.6	富山	6.0	ブレンド米	3.5	宮城	2.6
10	山形	2.6							青森	2.5			長野	5.9	富山	3.4	宮崎	2.5
	小計	63.8		93.0		90.9		92.2		91.3		92.5		92.5		76.8		90.0		90.5
11	岡山	2.4	ブロック内産地のみを表示															
12	福岡	2.4	北海道		東北		関東		北陸		東海		近畿		中国四国		九州	
13	福井	2.4																
14	千葉	2.4	75.6%		69.9%		50.3%		—		53.3%		40.5%		16.4%		70.5%		82.5%
15	島根	2.3																
16	長野	2.2																
17	青森	2.2																
18	山口	2.1																
19	岩手	2.0																
20	富山	1.7																
	計	85.8																

注：累計割合90超までの集計結果

産地品種	販売割合	平均価格
魚沼 コシヒカリ	0.5	641
秋田 あきたこまち	0.9	449
新潟 コシヒカリ	4.4	405
山口 コシヒカリ	6.3	403
広島 コシヒカリ	3.1	397
全体		380

産地品種	販売割合	平均価格
愛媛 あきたこまち	1.3	371
島根 コシヒカリ	10.2	366
愛媛 コシヒカリ	6.6	365
岡山 朝日	1.2	365
鹿児島 コシヒカリ	0.4	363
岡山 コシヒカリ	9.2	361
北海道 ななつぼし	1.0	354
山口 ひとめぼれ	3.8	352
岡山 あきたこまち	4.1	350
岡山 ヒノヒカリ	0.8	349
広島 あきろまん	2.9	346
島根 きぬむすめ	5.6	340
山口 晴るる	2.3	338
徳島 コシヒカリ	0.6	330
宮崎 コシヒカリ	2.5	328
ブレンド米	14.7	319
香川 ヒノヒカリ	0.4	318
宮城 ひとめぼれ	2.6	316
香川 コシヒカリ	3.9	313
愛媛 ヒノヒカリ	0.6	313
山口 ヒノヒカリ	1.2	297
山口 きぬむすめ	1.6	297
北海道 きらら397	0.9	292
鳥取 ひとめぼれ	1.7	283
佐賀 夢しずく	0.9	283

平成25年度 産地品種等の平均価格・販売割合の分布（中・四国：上位30産地品種等）

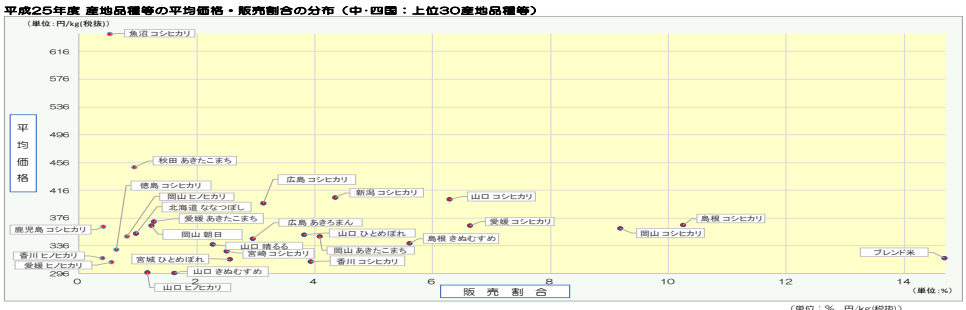

（単位：%、円/kg(税抜)）

	産地品種	販売割合	平均価格
1	ブレンド米	14.7	319
2	島根 コシヒカリ	10.2	366
3	岡山 コシヒカリ	9.2	361
4	愛媛 コシヒカリ	6.6	365
5	山口 コシヒカリ	6.3	403
6	島根 きぬむすめ	5.6	340
7	新潟 コシヒカリ	4.4	405
8	岡山 あきたこまち	4.1	350
9	香川 コシヒカリ	3.9	313
10	山口 ひとめぼれ	3.8	352

	産地品種	販売割合	平均価格
11	広島 コシヒカリ	3.1	397
12	広島 あきろまん	2.9	346
13	宮城 ひとめぼれ	2.6	316
14	宮崎 コシヒカリ	2.5	328
15	山口 晴るる	2.3	338
16	鳥取 ひとめぼれ	1.7	283
17	山口 きぬむすめ	1.6	297
18	愛媛 あきたこまち	1.3	371
19	岡山 朝日	1.2	365
20	山口 ヒノヒカリ	1.2	297

	産地品種	販売割合	平均価格
21	北海道 ななつぼし	1.0	354
22	秋田 あきたこまち	0.9	449
23	佐賀 夢しずく	0.9	283
24	北海道 きらら397	0.9	292
25	岡山 ヒノヒカリ	0.8	349
26	徳島 コシヒカリ	0.6	330
27	愛媛 ヒノヒカリ	0.6	313
28	魚沼 コシヒカリ	0.5	641
29	鹿児島 コシヒカリ	0.4	363
30	香川 ヒノヒカリ	0.4	318
	全　体		380

注１：集計対象はうるち精米（慣行栽培米、特別栽培米、有機栽培米を含む）。
注２：販売割合はうるち精米の総重量に占める割合。
注３：平均価格は当該産地品種の加重平均価格（税抜）。

②販売数量 PI の動向

ア．販売数量 PI

2013 年度における中国四国ブロックの販売数量 PI の平均は 51.2kg/千人で、全国平均（64.5kg/千人）を 13.3kg 下回っている。また前述のように消費税引上げに伴う 3 月最終週の販売比率は通常期の約 1.9 倍であるが、販売数量 PI は全国平均（106.3kg/千人）を約 13kg 下回る 93.0kg/千人となっている。

（販売数量PI単位：kg/千人）

2013年度	平均販売数量PI（kg/千人）	指数（全体を100として指数化）	標準偏差	3月4・5週を除く平均販売数量PI（kg/千人）（A）	3月4・5週の平均/A（倍）	3月第5週/A（倍）	3月4・5週を除く平均販売数量PIと平均価格の相関係数
全体	64.5	100.0	13.1	61.3	1.5	1.7	-0.9
北海道	129.9	201.5	29.6	123.4	1.5	1.7	-0.7
東北	20.5	31.8	3.2	19.9	1.3	1.4	-0.7
関東	67.2	104.3	16.2	63.8	1.5	1.7	-0.7
京浜	86.6	134.3	17.1	83.1	1.4	1.6	-0.8
北陸	39.4	61.1	8.4	37.4	1.5	1.6	-0.7
東海	48.7	75.6	12.0	45.5	1.6	1.9	-0.8
近畿	69.3	107.5	12.4	66.3	1.4	1.6	-0.7
中国四国	51.2	79.4	12.4	48.2	1.6	1.9	-0.9
九州	68.5	106.3	17.6	64.9	1.5	2.0	-0.9

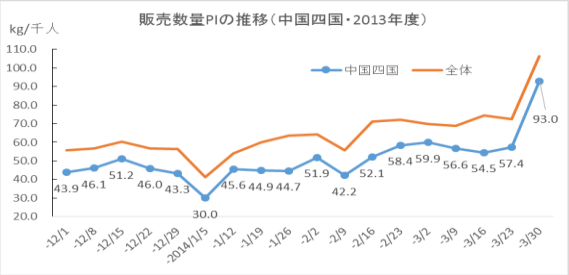

イ．全国作付面積上位 5 品種の販売数量

作付面積上位 5 品種（コシヒカリ、ひとめぼれ、ヒノヒカリ、あきたこまち、ななつぼし）の月別販売量の関係を見ると、右表のとおり販売数量は年間を通し作付最上位品種のコシヒカリが通年で 1 位となり、ひとめぼれは月別に変動し 2~7 位の間を、ななつぼしは 8~15 位の間を、あきたこまちは 3~6 位の間を、ヒノヒカリは中四国での作付が多いことから通年で取り扱われ、7~9 位の間を変動し、北海道ななつぼしよりも概ね上位で推移している。

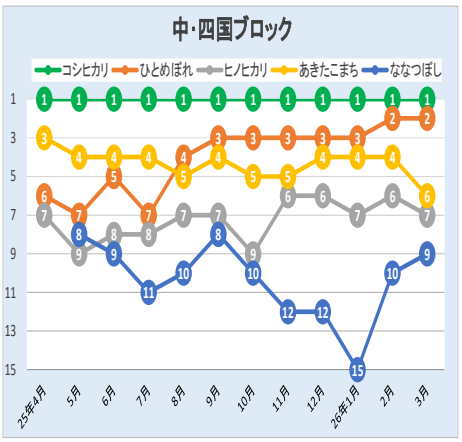

③包装容量別販売割合の動向

2013 年度における中国四国ブロックの包装容器別販売割合は 2kg 袋が 7.4%、5kg 袋が 52.4 %、10kg 袋が 39.3%となっている。10kg 袋の割合は全ブロック中第 3 位と比較的高くなっている。

月次推移を見ると、米価の値下がりによって 5kg 袋が伸長し、値下がりが顕著となった 11 月以降 3 月の消費税引き上げに伴う仮需要発生時までは 10g 袋が急伸している。

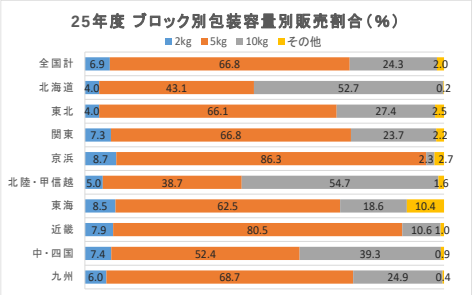

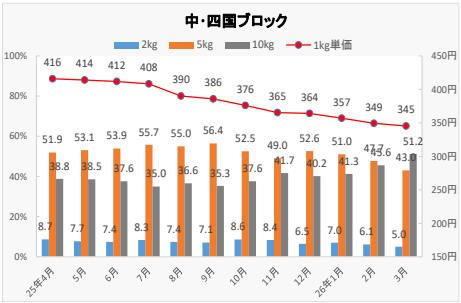

（９）九州ブロック

①価格の動向

ア．1kg 当たり販売価格

2013 年度における九州ブロックの平均価格は 370 円/kg、全国比▲3 円/kg であった。9 月までの販売価格の動向は概ね全国平均価格の動向とシンクロしているが、10 月以降は全国平均価格以下で推移している。年度始めには 387 円/kg であったが、10 月に平均価格を割り込み、年度末には 321 円/kg と約 17%（66 円＝5kg 換算では 330 円）の下落となり、週平均は▲0.37%の下落となっている。全国平均価格との差が最も大きい週は 3 月 25 日の週の▲19 円/kg である。

	平均価格（円/kg）	標準偏差	週平均減少率（%）
全体	373	16.02	−0.32
北海道	372	14.33	−0.28
東北	387	14.18	−0.33
関東	362	14.87	−0.32
京浜	400	12.80	−0.27
北陸	351	13.37	−0.12
東海	372	13.07	−0.27
近畿	372	21.63	−0.31
中国四国	363	26.45	−0.42
九州	370	19.18	−0.37

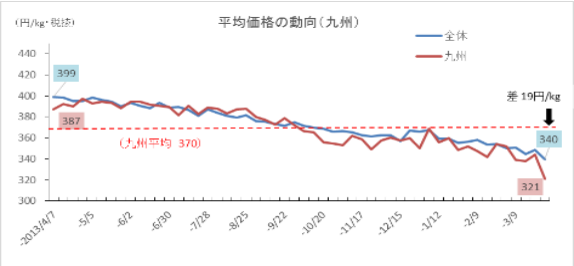

イ．5kg 袋の販売価格

2013 年度の 5kg 袋の平均価格は 1,855 円で、全国平均価格を 38 円下回り、11 月の一時期を除いて概ね全国平均価格を下回って推移している。年度始―年度末の価格を見ると▲16.5%（327 円/5kg）の下落となっており、週平均では▲0.35%と全ブロック中最も下落している。全国平均価格との差が最も大きい週は 3 月 25 日の週の▲112 円/5kg である。なお、このブロックでも消費税引上げに伴い、全国平均と同様のパターンで仮需要が発生している。

	平均価格（円/kg）	標準偏差	週平均減少率（%）
全体	1,893	82	−0.27
北海道	2,055	52	−0.12
東北	2,003	75	−0.25
関東	1,842	90	−0.27
京浜	1,941	66	−0.23
北陸	1,950	68	−0.04
東海	1,877	63	−0.14
近畿	1,843	121	−0.31
中国四国	1,861	116	−0.32
九州	1,855	94	−0.35

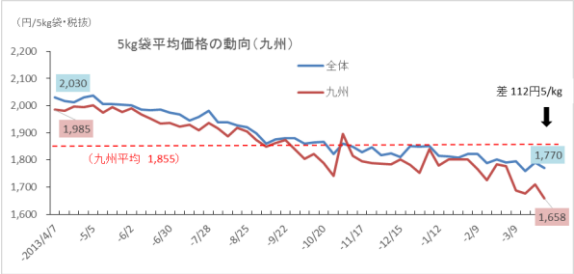

ウ．主要産地銘柄の平均価格と販売割合

販売数量に占める九州ブロック産の割合は下表のとおり 82.5%と、全ブロック中最も高くなっている。ブロック内産では熊本県産（34.9%）、福岡県産（18.0%）、宮崎県産（13.7%）などとなっており、上位 3 県で約 7 割を占めている。

産地品種別の販売シェアでは熊本ヒノヒカリ（18.3%）、熊本森のくまさん（12.3%）、福岡夢つくし（11.6%）など、上位 30 銘柄等のうち九州ブロック内産が 22 銘柄と高い割合となっている。

平均価格は 361 円/kg となっており、平均価格以上で販売されているのは魚沼コシヒカリほか福岡元気づくしなど 14 銘柄で、うちブロック内産が 9 銘柄。平均価格未満は 15 銘柄となっている。

ブロックごとの産地別販売割合（2013年度）

（単位 %）

No.	全体		北海道		東北		関東		東京		北陸		東海		近畿		中国四国		九州	
1	北海道	15.3	北海道	75.6	宮城	27.7	栃木	22.7	新潟	28.6	新潟	26.4	三重	15.2	新潟	17.6	島根	17.1	熊本	34.9
2	新潟	14.3	宮城	6.9	新潟	21.0	宮城	19.9	秋田	18.6	福井	23.3	青森	13.0	兵庫	10.2	岡山	15.4	福岡	18.0
3	秋田	7.4	新潟	6.2	山形	17.5	秋田	13.4	北海道	15.1	長野	9.6	北海道	10.9	長野	10.3	山口	15.1	宮崎	13.7
4	ブレンド米	5.3	ブレンド米	4.3	秋田	10.6	新潟	12.1	岩手	5.8	青森	7.7	愛知	10.3	福井	9.5	愛媛	12.1	佐賀	10.7
5	熊本	4.7			福島	7.5	千葉	7.7	千葉	5.3	宮城	6.1	新潟	9.3	北海道	6.9	ブレンド米	10.4	ブレンド米	8.0
6	宮城	4.5			岩手	6.5	北海道	7.2	宮城	4.9	ブレンド米	6.0	秋田	8.8	滋賀	6.2	広島	6.1	鹿児島	5.3
7	宮城	3.5					ブレンド米	3.5	山形	4.7	北海道	5.1	秋田	6.9	宮城	5.6	新潟	4.9		
8	栃木	3.1					山形	3.4	茨城	4.2	埼玉	4.6	岐阜	6.2	秋田	3.7	香川	4.6		
9	宮崎	3.1					富山	2.2	富山	2.7	石川	3.6	富山	6.0	ブレンド米	3.5	宮城	2.6		
10	山形	2.6							青森	2.5			長野	5.9	富山	3.4	宮崎	2.5		
	小計	63.8		93.0		90.9		82.2		91.9		92.5		92.5		76.8		90.8		90.5
11	岡山	2.4	ブロック内産地のみ再割合																	
12	福岡	2.4	北海道		東北		関東		東京		北陸		東海		近畿		中国四国		九州	
13	福井	2.4																		
14	千葉	2.4	75.6%		69.8%		93.3%		—		93.3%		40.5%		16.4%		70.5%		82.5%	
15	島根	2.3																		
16	長野	2.2																		
17	青森	2.2																		
18	山口	2.1																		
19	岩手	2.0																		
20	富山	1.7																		
	計	85.6																		

注：集計割合90超までの集計結果

産地品種	販売割合	平均価格	産地品種	販売割合	平均価格
魚沼 コシヒカリ	0.3	699	ブレンド米	9.3	359
福島 コシヒカリ	0.3	458	熊本 森のくまさん	12.3	354
新潟 コシヒカリ	1.5	434	佐賀 夢しずく	3.3	352
福岡 元気つくし	3.9	414	熊本 ヒノヒカリ	18.3	349
秋田 あきたこまち	0.3	399	北海道 ななつぼし	1.2	347
熊本 コシヒカリ	1.0	395	宮崎 コシヒカリ	3.2	343
佐賀 さがびより	1.4	393	福岡 ヒノヒカリ	2.3	342
鹿児島 ヒノヒカリ	2.7	389	宮崎 ヒノヒカリ	9.7	341
長崎 ヒノヒカリ	0.5	379	佐賀 ヒノヒカリ	2.3	338
福岡 夢つくし	11.6	374	熊本 キヌヒカリ	0.6	325
佐賀 コシヒカリ	3.1	372	大分 ヒノヒカリ	0.4	323
鹿児島 コシヒカリ	2.3	371	山口 ひとめぼれ	0.4	316
山口 コシヒカリ	0	370	宮崎 おてんとそだち	0.3	311
長崎 コシヒカリ	1.9	366	宮城 ひとめぼれ	0.6	308
全体		361	熊本 あきまさり	1.1	300
			北海道 きらら397	0.5	282

平成25年度 産地品種等の平均価格・販売割合の分布（九州：上位30産地品種等）

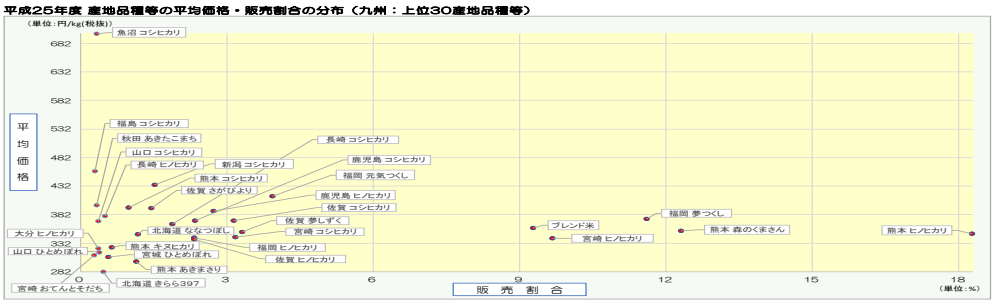

	産地品種	販売割合	平均価格
1	熊本 ヒノヒカリ	18.3	349
2	熊本 森のくまさん	12.3	354
3	福岡 夢つくし	11.6	374
4	宮崎 ヒノヒカリ	9.7	341
5	ブレンド米	9.3	359
6	福岡 元気つくし	3.9	414
7	佐賀 夢しずく	3.3	352
8	宮崎 コシヒカリ	3.2	343
9	佐賀 コシヒカリ	3.1	372
10	鹿児島 ヒノヒカリ	2.7	389

	産地品種	販売割合	平均価格
11	鹿児島 コシヒカリ	2.3	371
12	福岡 ヒノヒカリ	2.3	342
13	佐賀 ヒノヒカリ	2.3	338
14	長崎 コシヒカリ	1.9	366
15	新潟 コシヒカリ	1.5	434
16	佐賀 さがびより	1.4	393
17	北海道 ななつぼし	1.2	347
18	熊本 あきまさり	1.1	300
19	熊本 コシヒカリ	1.0	395
20	熊本 キヌヒカリ	0.6	325

（単位：%、円/kg(税抜)）

	産地品種	販売割合	平均価格
21	宮城 ひとめぼれ	0.6	308
22	長崎 ヒノヒカリ	0.5	379
23	北海道 きらら397	0.5	282
24	山口 ひとめぼれ	0.4	316
25	山口 コシヒカリ	0.4	370
26	大分 ヒノヒカリ	0.4	323
27	魚沼 コシヒカリ	0.3	699
28	秋田 あきたこまち	0.3	399
29	福島 コシヒカリ	0.3	458
30	宮崎 おてんとそだち	0.3	311
	全　体		361

注１：集計対象はうるち精米（慣行栽培米、特別栽培米、有機栽培米を含む）。
注２：販売割合はうるち精米の総重量に占める割合。
注３：平均価格は当該産地品種の加重平均価格（税抜）。

②販売数量 PI の動向

ア．販売数量 PI

2013 年度における九州ブロックの販売数量 PI の平均は 68.5kg/千人で、全国平均（64.5kg/千人）を 4.0kg 上回っている。また前述のように消費税引上げに伴う 3 月最終週の販売比率は通常期の約 2 倍となり、比率では全ブロック中最も高く、販売数量 PI は全国平均（106.3kg/千人）を約 20kg 上回る 126.8kg/千人となっている。

（販売数量PI単位:kg/千人）

2013年度	平均販売数量PI（kg/千人）	指数（全体を100として指数化）	標準偏差	3月4･5週を除く平均販売数量PI（kg/千人）（A）	3月4･5週の平均/A（倍）	3月第5週/A（倍）	3月4･5週を除く平均販売数量PIと平均価格の相関係数
全体	64.5	100.0	13.1	61.3	1.5	1.7	-0.9
北海道	129.9	201.5	29.6	123.4	1.5	1.7	-0.7
東北	20.5	31.8	3.2	19.9	1.3	1.4	-0.7
関東	67.2	104.3	16.2	63.8	1.5	1.7	-0.7
京浜	86.6	134.3	17.1	83.1	1.4	1.6	-0.8
北陸	39.4	61.1	8.4	37.4	1.5	1.6	-0.7
東海	48.7	75.6	12.0	45.5	1.6	1.9	-0.8
近畿	69.3	107.5	12.4	66.3	1.4	1.6	-0.7
中国四国	51.2	79.4	12.4	48.2	1.6	1.9	-0.9
九州	68.5	106.3	17.6	64.9	1.5	2.0	-0.9

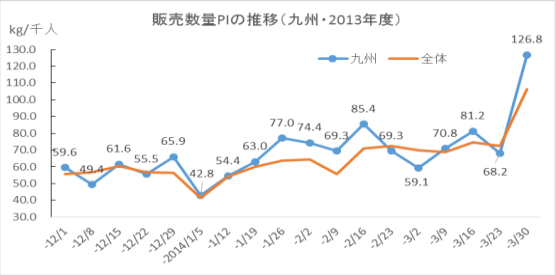

イ．全国作付面積上位 5 品種の販売数量

作付面積上位 5 品種（コシヒカリ、ひとめぼれ、ヒノヒカリ、あきたこまち、ななつぼし）の月別販売量の関係を見ると、右表のとおり販売数量は年間を通し、九州の主力品種の一つであるヒノヒカリが 1~2 位となっている。作付け最上位品種であるコシヒカリは月別に変動し 1~5 位の間を、ななつぼしは 7~19 位の間を、あきたこまちは 9~15 位の間を、ひとめぼれは 7~15 位の間を変動している。

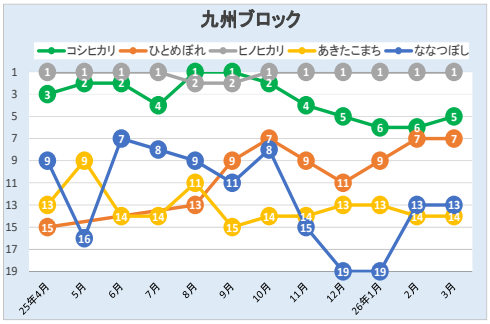

③包装容量別販売割合の動向

2013 年度における九州ブロックの包装容量別販売割合は 2kg 袋が 6.0%、5kg 袋が 68.7 %、10kg 袋が 24.9%と全国平均に近い構成比となっている。

月次推移を見ると、米価の値下がりによって 5kg 袋が伸長し、8 月以降、3 月の消費税引き上げに伴う仮需要期までの間、米価が下落傾向で推移したことに合わせて 10kg 袋が伸びている。

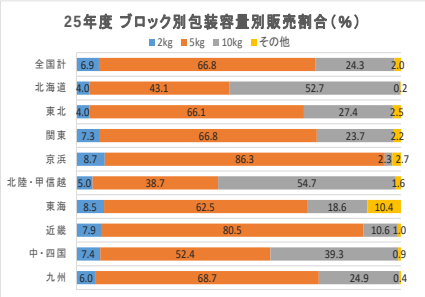

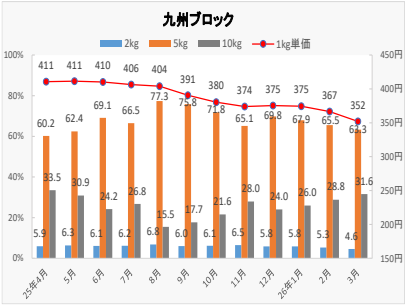

コラム　月次 5kg 袋価格と相対取引価格等との関係

週報（RP Weekly）では毎月の 5kg 袋の平均販売価格を翌月第 1 週に公表しているが、その 1kg 当たり換算単価と相対取引価格及び卸間取引価格（日本コメ市場・クリスタルライス取引会成約価格）を比較したのが右図である（注：卸間取引はスポット取引である）。

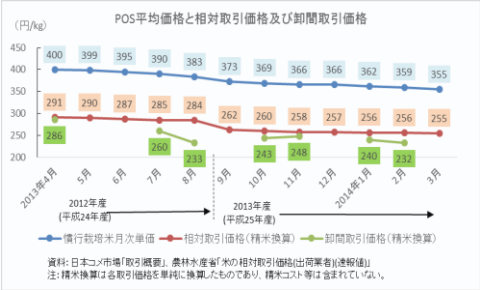

月次の 5kg 袋価格の 1kg 当たり単価は概ね相対取引価格と強く相関しており（相関係数 0.97）、平均的には 100 円程度の差で推移している。また、卸間取引価格とは 130 円弱の差で推移しているが、相対取引価格ほどは相関が強くなく（相関係数 0.78）、10~11 月の最出回り期には価格の動きが逆転している。

（2013年度平均価格）　（円／kg）

慣行栽培米 月次単価	376	差
相対取引価格 （精米換算）	270	106
卸間取引価格 （精米換算）	249	127

注：単純平均

Ⅲ．米代替食品、加工品等の販売金額 PI、販売数量 PI の推移

POS データに基づくパン類、麺類及び加工米飯、並びにもち米・もち製品の販売動向については、四半期毎に季報（RPQuarterly）として当機構ホームページ「米ネット http://www.komenet.jp/」上で公表しているが、ここでは掲出品目毎の 2013 年度の動向について見ていく。なお季報においては右表の品目について公表している。

＜季報において掲出している品目＞

○うるち精米	うるち精米（慣行栽培米、特別栽培米及び有機栽培米を含み、玄米、発芽玄米、古代米、及びもち米を除いている）の販売金額・数量をPOSデータから抽出。
○米代替品 パン類	POSの「パン・シリアル類」のデータから、食パン、菓子パン及び調理パンの販売金額を抽出。
麺類	POSの「麺類」（インスタント麺、カップ麺、乾麺、生麺・ゆで麺、スパゲッティ、マカロニ、その他麺類）の販売金額・数量を抽出。
○米加工品等 冷凍米飯	POSの「冷凍米飯加工品」の販売金額・数量を抽出。
パックご飯	POSの「米飯加工品」のデータのうち、パックご飯の販売金額・数量を抽出（弁、缶詰、おこわ、赤飯を除く）。
包装もち	POSの「包装餅」の販売金額・数量を抽出。
もち米	POSの「米」のデータのうち、もち米の販売金額・数量を抽出。

1．パン類

（1）販売動向

2013 年度におけるパン類の全国平均の販売金額 PI は 44,233 円/千人で前年度から 2.2%増加し、米の 20,751 円/千人のほぼ 2 倍の水準となっている。一方、総務省「家計調査（二人以上の世帯）」でパンと米の支出額をみると、パンの支出額は 2,327 円/月と米の支出額を月平均で 8 円上回る結果となっているが、パンは日配品であるために購入頻度の違い（パンは 140 回/年程度、米は 9 回/年程度。当機構調べ）が販売金額 PI に表れている。

	2013年4月	5月	6月	7月	8月	9月	10月	11月	12月	2014年1月	2月	3月	平均
パン類販売金額PI・全国	46,354	43,456	43,279	41,901	40,327	43,601	44,749	45,300	41,866	44,910	47,961	47,088	44,233
対前年比(%)	-	▲6.3	▲0.4	▲3.2	▲3.8	8.1	2.6	1.2	▲7.6	7.3	6.8	▲1.8	
うるち精米販売金額PI・全国	21,459	19,998	20,347	17,710	20,797	22,076	19,239	17,872	20,222	19,091	22,780	27,438	20,751
対前年比(%)	-	▲6.8	1.8	▲13.0	17.4	6.2	▲12.9	▲7.1	13.1	▲5.6	19.3	20.4	

（単位：円/千人・前年）

パン類	2013年4月	5月	6月	7月	8月	9月	10月	11月	12月	2014年1月	2月	3月	平均
パン類販売金額PI・全国	46,354	43,456	43,279	41,901	40,327	43,601	44,749	45,300	41,866	44,910	47,961	47,088	44,233
北海道	33,920	33,500	32,278	30,188	29,580	31,644	32,348	32,880	29,246	32,760	32,313	31,855	31,877
東北	41,807	40,498	39,918	39,588	33,736	37,221	38,358	39,555	35,698	38,906	44,105	41,363	39,221
関東	51,969	49,734	48,865	48,269	42,549	45,865	46,720	47,565	43,380	45,676	51,239	49,363	47,350
京浜	41,853	38,229	38,084	38,385	37,493	39,642	40,881	40,866	37,835	40,532	43,558	42,565	39,980
北陸	44,994	40,528	39,565	38,226	35,618	39,838	39,966	39,949	35,871	39,012	41,323	42,142	39,748
東海	65,666	61,377	62,600	58,481	55,414	58,742	61,059	62,060	57,969	58,710	63,494	62,800	60,699
近畿	38,520	36,763	36,164	35,615	44,105	46,250	48,178	48,286	47,115	51,510	52,383	53,226	44,856
中国四国	54,427	51,208	50,588	49,952	49,116	51,067	51,727	52,459	47,704	51,333	53,711	52,899	51,008
九州	44,314	41,917	42,437	39,936	37,592	40,148	41,781	42,627	39,803	43,689	44,986	44,795	41,984

総務省「家計調査」におけるパン及び米の支出金額（二人以上の世帯）　　単位：円・前年比：%

品目	2013年4月	5月	6月	7月	8月	9月	10月	11月	12月	2014年1月	2月	3月	平均
パン	2,356	2,370	2,290	2,212	2,130	2,101	2,176	2,170	2,170	2,116	2,115	2,439	2,220
米	2,214	2,203	2,193	2,064	2,070	2,765	2,941	2,202	2,278	1,481	1,724	2,404	2,212

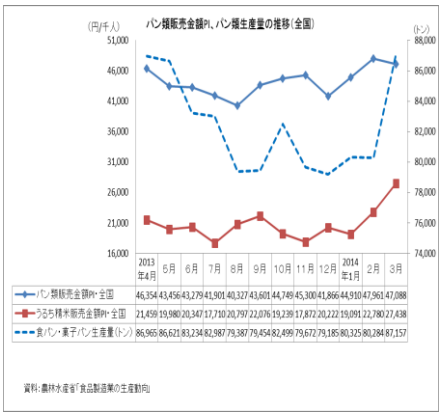

パンは日配品であるため購入頻度の違い（パンは 140 回/年程度、米は 9 回/年程度。当機構調べ）が販売金額 PI に表れている。

また季節変動は、パン類は日配品であり米に比べて保存性が著しく劣るため、その購入は平準化されているが、それでも春と秋の人の移動等が多く気忙しい時期には、より簡便化な商品が求められるためパン類の販売金額が多くなり、大手メーカーのキャンペーンもこの時期に集中している。

米との関係を見ると、年度始めから 7 月までは同じ減少傾向で推移しているが、8 月以降は新米の出回りと伴に競合する関係となり、年明けまでそれが続いている。なおパン類は日配品であるため、米で発生したような消費税引き上げに伴う年度末の仮需要は、POS データ上は発生していない。また販売金額 PI と食パン、菓子パンの生産量の間に相関は見られない。

（2）ブロック動向

年度を通して販売金額 PI が最も高かったブロックは東海ブロックの 60,699 円/千人であり、最も低かったのは北海道ブロックの 31,877 円/千人と約 3 倍の開きがあり、北海道ブロックではパン類のウエイトが低い分、米の販売金額 PI が高いという特徴がある。また、パン類/米の比率をみると東北ブロックではパン類の販売金額 PI が米の約 7 倍、

2013年度	米の平均販売金額PI	パン類の平均販売金額PI	パン類／米比
全体	20,751	44,233	2.13
北海道	46,249	31,877	0.69
東北	6,010	39,221	6.53
関東	22,006	47,350	2.15
京浜	32,325	39,980	1.24
北陸	12,955	39,748	3.07
東海	17,173	60,699	3.53
近畿	20,671	44,856	2.17
中国四国	14,688	51,008	3.47
九州	22,751	41,984	1.85

北陸、東海、中国四国ブロックでは 3 倍を超えているが、逆に北海道ブロックでは米の販売金額 PI がパンの販売金額 PI の約 1.5 倍となっている。これは、米の主産地では生産世帯が多く、北海道では生産が集約化され消費世帯が多いことに起因しているものと思われる。

2．麺類

（1）販売動向

2013 年度における麺類の全国平均の販売金額 PI は 39,320 円/千人で前年度より 0.9%の増加し、販売数量 PI は 85.4kg/千人となっている。米との比較では、販売金額 PI では麺類は米の約 2 倍、販売数量 PI では約 1.5 倍となっている。販売傾向をみると、麺類は年度始めから夏までは販売が堅調であったものの、新米の多く出回るシーズンになる 9 月には減少し、10 月からは再び上昇し 12 月にピークを迎え年明けに減少するというパターンを示している。

なお、米で発生したような消費税引き上げに伴う年度末の仮需要については、パン類同様に特徴的な動きはみられず、また販売数量 PI と麺類生産量の間に相関はみられない。

対前年同月比(%)	2013年4月	5月	6月	7月	8月	9月	10月	11月	12月	2014年1月	2月	3月	平均
麺類	▲0.6	▲2.7	▲1.4	▲3.5	0.6	▲0.1	2.6	▲0.6	0.4	0.6	8.3	7.4	0.9

	2013年4月	5月	6月	7月	8月	9月	10月	11月	12月	2014年1月	2月	3月	平均
麺類・全国	38,348	38,227	38,994	39,831	39,790	35,242	36,836	38,067	44,277	39,654	41,886	40,689	39,320
対前月比(%)	-	▲0.3	2.0	2.1	▲0.1	▲11.4	4.5	3.3	16.3	▲10.4	5.6	▲2.9	
うるち精米全国	21,459	19,980	20,347	17,710	20,797	22,076	19,239	17,872	20,222	19,091	22,780	27,438	20,751
対前月比(%)	-	▲6.9	1.8	▲13.0	17.4	6.2	▲12.9	▲7.1	13.1	▲5.6	19.3	20.4	

(単位:kg/千人)

	2013年4月	5月	6月	7月	8月	9月	10月	11月	12月	2014年1月	2月	3月	平均
麺類販売数量PI・全国	83.3	82.3	83.7	86.0	84.1	76.4	81.5	84.9	92.8	86.8	92.0	91.0	85.4
うるち精米販売数量PI・全国	54.4	50.9	52.7	46.6	55.0	59.5	52.5	49.4	55.5	52.7	63.2	77.7	55.8

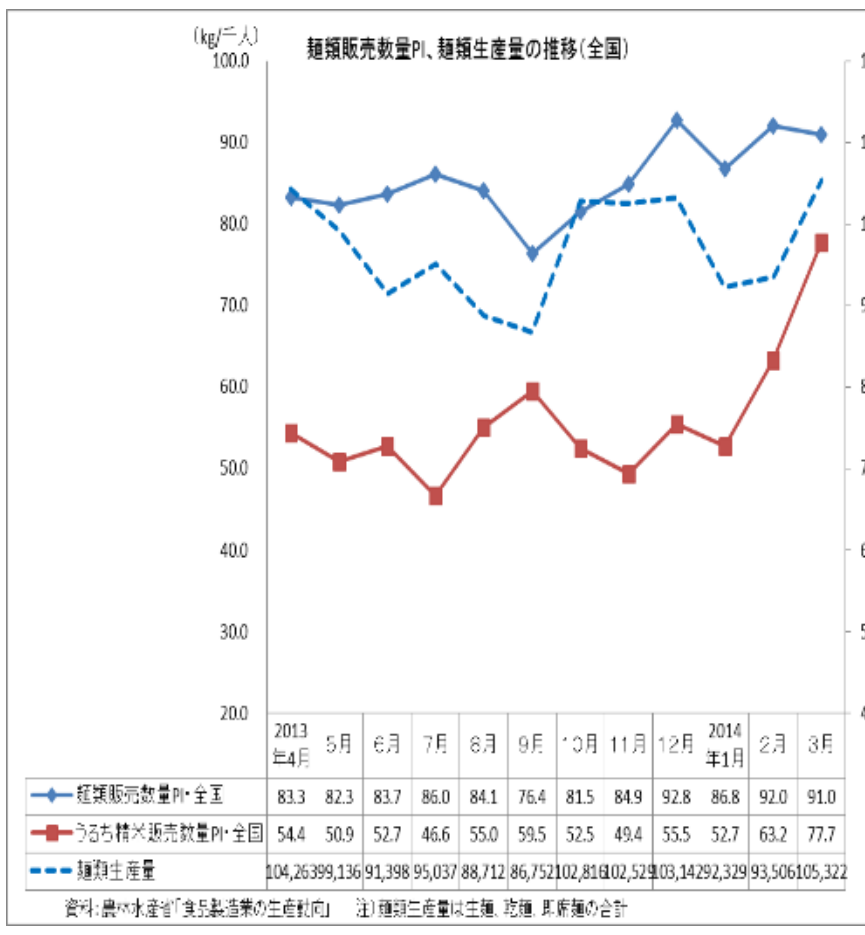

（2）ブロック動向

年度を通して販売金額 PI が最も高かったブロックは関東ブロックの 47,167 円/千人であり、最も低いのは九州ブロックの 32,284 円/千人と約 1.5 倍の開きがある。また、麺類/米の比率をみると、北海道ブロックでは米と麺類の販売が拮抗し、東北ブロックでは麺類の販売金額 PI が米の約 7 倍と最も高く、北陸ブロック、東海、中国四国ブロックが約 3 倍とパン類と同様の傾向がみられる。

(単位:円/千人・税抜)

麺類	2013年4月	5月	6月	7月	8月	9月	10月	11月	12月	2014年1月	2月	3月	平均
麺類全国	38,348	38,227	38,994	39,831	39,790	35,242	36,836	38,067	44,277	39,654	41,886	40,689	39,320
北海道	46,450	47,061	45,872	47,256	44,298	41,339	42,523	44,764	49,792	47,601	46,137	48,439	45,961
東北	39,780	38,725	38,886	39,007	39,045	35,829	38,148	39,441	46,139	42,219	43,195	42,595	40,251
関東	46,693	46,137	46,319	48,407	46,357	40,905	43,897	44,712	53,649	47,565	52,713	48,754	47,176
京浜	36,986	36,679	37,540	40,485	38,701	34,814	36,305	36,644	42,782	38,139	43,097	41,195	38,614
北陸	41,470	40,960	43,947	44,539	45,133	37,132	37,799	39,456	44,338	40,160	45,610	41,243	41,816
東海	42,778	44,403	46,189	46,523	46,788	40,402	41,083	43,553	50,257	41,706	44,411	45,976	44,506
近畿	32,235	32,475	31,131	33,322	36,886	33,091	34,134	36,286	40,194	37,819	38,145	37,287	35,251
中国四国	35,600	36,102	37,511	36,746	38,004	32,952	34,209	35,590	42,284	36,774	37,070	36,846	36,641
九州	32,469	31,996	32,563	32,090	32,711	29,101	31,268	31,596	35,984	32,654	32,509	32,470	32,284

2013年度	米の平均販売金額PI	麺類の平均販売金額PI	麺類/米比
全体	20,751	39,320	1.89
北海道	46,249	45,961	0.99
東北	6,010	40,251	6.70
関東	22,006	47,176	2.14
京浜	32,325	38,614	1.19
北陸	12,955	41,816	3.23
東海	17,173	44,506	2.59
近畿	20,671	35,251	1.71
中国四国	14,688	36,641	2.49
九州	22,751	32,284	1.42

３．加工米飯（冷凍米飯・パックご飯）

（１）販売動向

2013 年度における冷凍米飯の全国平均の販売金額 PI は 3,022 円/千人で前年度より 1.7%減少し、パックご飯は 2,123 円/千人で前年度より 11.0%の増加となっている。また、販売数量 PI は、冷凍米飯で 5.18kg/千人、パックご飯で 4.94kg/千人となっている。冷凍米飯とパックご飯は保存性、簡便性に優れるという共通した特徴があることから、販売動向には強い正の相関（相関係数 0.77）があり、いずれも 4 月、8 月及び 3 月に需要のピークがあるが、これは人の移動の激しい時期や学生等の夏休みの時期に一致している。またパックご飯は、3 月の対前年同月比が 23.9%増加しており、常温での保存性が高いことから、米と同様に消費税引き上げに伴う仮需要が発生したことによるものと思われる。

なお、パックご飯の生産量と販売数量 PI の間には弱い正の相関（相関係数 0.68）があったが、冷凍米飯の生産量と販売数量 PI の間には相関はみられない。

対前年同月比(%)	2013年4月	5月	6月	7月	8月	9月	10月	11月	12月	2014年1月	2月	3月	平均
冷凍米飯販売金額PI・全国	2.9	▲8.1	▲4.3	▲3.1	4.6	0.3	▲5.2	▲9.7	6.0	▲7.2	2.9	0.2	▲1.7
パックご飯販売金額PI・全国	16.0	6.9	8.6	4.7	8.3	7.7	10.4	9.5	9.9	10.2	13.6	23.9	11.0

(単位:kg/千人)

冷凍米飯	2013年4月	5月	6月	7月	8月	9月	10月	11月	12月	2014年1月	2月	3月	平均
冷凍米飯販売数量PI・全国	5.56	4.65	4.70	4.94	5.59	5.21	5.03	4.86	5.29	4.97	5.49	5.92	5.18
パックご飯販売数量PI・全国	5.33	4.38	4.27	4.17	4.87	5.00	4.64	4.69	4.90	5.33	5.43	6.30	4.94

(単位:円/千人・税抜)

冷凍米飯	2013年4月	5月	6月	7月	8月	9月	10月	11月	12月	2014年1月	2月	3月	平均
冷凍米飯販売金額PI	3,231	2,690	2,719	2,870	3,262	3,076	2,974	2,871	3,101	2,908	3,205	3,362	3,022
北海道	2,419	2,124	1,916	2,185	2,332	2,187	2,137	2,207	2,121	2,105	2,305	2,478	2,210
東北	2,404	2,019	2,045	2,091	2,277	2,120	2,032	1,899	1,795	1,754	2,123	2,363	2,077
関東	4,527	3,741	3,780	4,044	4,131	3,750	3,740	3,421	3,642	3,458	4,258	3,977	3,872
京浜	3,977	3,497	3,406	3,763	4,024	3,877	3,568	3,430	4,157	4,085	4,613	4,872	3,939
北陸	1,944	1,609	1,599	1,701	1,935	1,747	1,785	1,651	1,719	1,506	1,952	1,658	1,734
東海	2,610	2,421	2,368	2,620	3,223	2,723	2,754	2,724	2,937	2,825	2,846	3,283	2,778
近畿	2,301	1,786	1,799	2,070	3,951	3,476	3,420	3,337	3,535	3,157	3,480	4,171	3,040
中国四国	4,016	3,179	3,351	3,308	3,548	3,471	3,292	3,292	3,346	3,175	3,087	3,299	3,364
九州	2,679	2,246	2,490	2,607	2,978	3,143	2,992	2,858	2,958	2,476	2,484	2,549	2,705

パックご飯	2013年4月	5月	6月	7月	8月	9月	10月	11月	12月	2014年1月	2月	3月	平均
パックご飯販売金額PI	2,234	1,907	1,879	1,849	2,086	2,109	2,028	2,038	2,128	2,300	2,314	2,604	2,123
北海道	3,177	2,770	2,625	2,599	2,954	3,005	2,723	2,650	2,648	3,028	3,136	3,333	2,887
東北	2,422	1,601	1,705	1,674	1,805	1,942	1,827	1,797	1,488	1,795	1,945	2,325	1,861
関東	2,607	1,984	1,934	1,923	2,072	2,084	1,900	2,035	2,252	2,361	2,394	2,568	2,176
京浜	3,396	2,997	2,987	2,886	3,236	3,223	3,099	2,986	3,284	3,520	3,410	4,150	3,265
北陸	1,342	1,415	1,452	1,539	1,695	1,682	1,637	1,454	1,604	1,831	1,883	1,903	1,620
東海	2,158	1,830	1,824	1,851	2,245	2,133	2,149	2,410	2,296	2,293	2,490	2,963	2,220
近畿	2,347	2,390	2,145	2,354	2,709	2,744	2,596	2,749	2,751	2,798	2,784	3,036	2,617
中国四国	1,599	1,451	1,370	1,371	1,505	1,543	1,623	1,546	1,611	1,757	1,673	1,891	1,579
九州	1,160	1,064	1,105	1,048	1,287	1,279	1,247	1,235	1,279	1,413	1,389	1,451	1,246

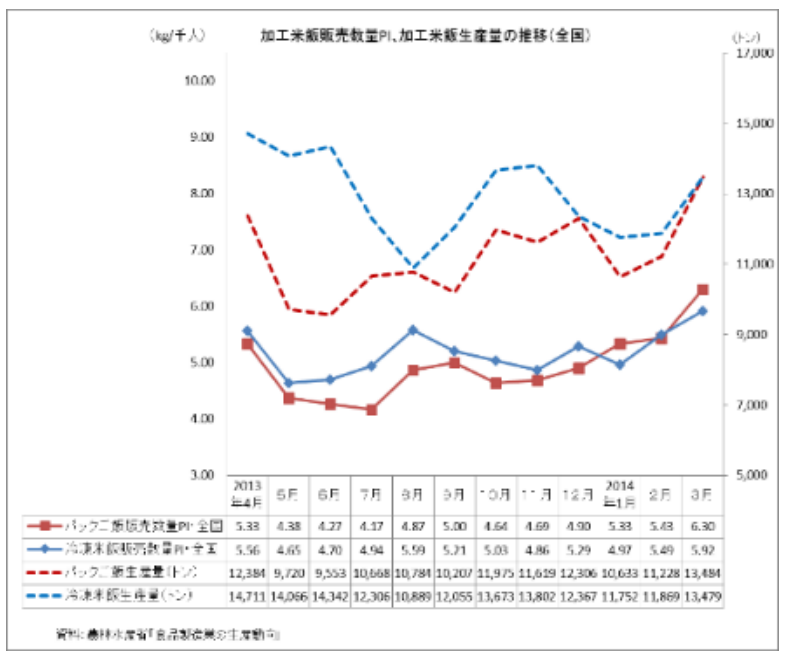

（２）ブロック動向

年度を通して販売金額 PI が最も高かったブロックは、冷凍米飯では京浜ブロックの 3,939 円/千人で、最も低かったのは北陸ブロックの 1,734 円/千人と約 2.3 倍の開きがある。パックご飯では京浜ブロックの 3,265 円/千人が最も高く、最も低かったのは中国四国ブロックの 1,579 円/千人で約 2 倍の開きがある。

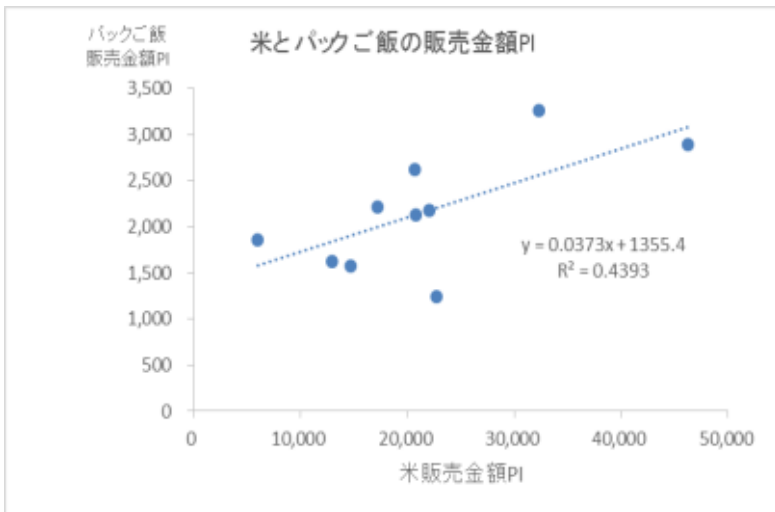

なお、ブロック間の米の販売金額 PI とパックご飯販売金額 PI の間には弱い正の相関（相関係数 0.49）がみられ、米の販売金額 PI が大きいブロックは、パックご飯の販売金額 PI も大きい傾向にある。

4．包装もち、もち米

（1）販売動向

2013 年度における包装もちの全国平均の販売金額 PI は 2,755 円/千人で前年度より 0.1%減少し、もち米は 620 円/千人で前年度より 0.3%減少している。また、販売数量 PI は、包装もちで 3.39kg/千人、もち米で 1.40kg/千人となっている。包装もちともち米は行事食と不可分であり、その需要期は正月や節句に集中し、両者の販売パターンは酷似しており、相関係数も販売金額 PI で 0.95、販売数量 PI で 0.94 とほとんど一致している。

なお、包装もちの生産量と販売数量 PI の間には弱い正の相関（相関係数 0.54）があり、生産量のピークは、物流との関係から販売のピークの 1 か月前となっている。

対前年同月比(%)	2013年4月	5月	6月	7月	8月	9月	10月	11月	12月	2014年1月	2月	3月	平均
包装もち	▲3.2	4.9	▲3.4	▲3.3	1.1	8.2	4.9	▲0.5	▲2.0	▲9.3	11.9	26.7	▲0.1
もち米	▲10.4	▲1.6	▲13.8	▲5.5	▲7.2	2.0	▲13.0	9.3	4.9	▲0.3	▲8.3	14.0	▲0.3

（単位:円/千人・税抜）

包装もち	2013年4月	5月	6月	7月	8月	9月	10月	11月	12月	2014年1月	2月	3月	平均
包装もち販売数量PI・全国	966	722	582	473	538	832	1,559	2,555	17,960	3,159	2,148	1,561	2,755
北海道	1,259	1,037	633	520	605	1,034	2,315	3,108	28,214	3,941	2,195	1,802	3,889
東北	1,036	737	609	580	609	1,018	1,291	1,695	19,481	2,589	1,605	1,523	2,731
関東	1,016	845	657	511	843	1,038	1,972	2,659	16,312	2,664	1,937	1,503	2,663
京浜	1,430	1,137	885	619	703	1,175	2,246	4,037	20,257	4,204	3,273	2,518	3,540
北陸	1,214	816	805	830	778	1,088	1,753	3,619	19,737	4,823	3,293	2,210	3,414
東海	1,428	959	808	607	589	863	1,594	2,401	18,039	3,054	2,240	1,797	2,865
近畿	558	374	271	241	455	699	1,857	3,087	18,647	3,223	2,308	1,514	2,770
中国四国	629	442	372	290	312	560	1,020	1,902	15,708	2,881	1,751	1,035	2,242
九州	348	226	180	142	191	372	695	1,307	14,934	2,043	1,084	750	1,856

もち米	2013年4月	5月	6月	7月	8月	9月	10月	11月	12月	2014年1月	2月	3月	平均
もち米販売数量PI・全国	478	430	303	295	466	712	508	578	2,080	443	396	750	620
北海道	1,099	1,414	1,111	1,044	1,595	1,660	922	2,355	4,891	975	1,091	2,336	1,708
東北	621	897	333	389	713	1,201	507	637	1,498	350	405	1,018	714
関東	564	481	359	355	563	787	630	591	2,076	530	497	876	693
京浜	440	377	291	290	430	781	542	548	984	467	409	736	525
北陸	521	314	216	212	488	693	534	370	2,072	364	366	724	573
東海	442	302	216	193	282	653	509	523	2,625	441	371	608	597
近畿	218	182	133	147	225	393	359	335	2,019	389	242	464	425
中国四国	320	254	171	151	236	507	353	298	2,255	351	299	525	477
九州	374	298	221	185	339	528	468	414	2,527	364	287	505	542

（単位:kg/千人）

販売数量PI	2013年4月	5月	6月	7月	8月	9月	10月	11月	12月	2014年1月	2月	3月	平均
包装もち販売数量PI・全国	1.44	1.07	0.83	0.67	0.76	1.20	2.35	3.97	17.99	4.84	3.20	2.38	3.39
もち米販売数量PI・全国	1.01	0.92	0.65	0.64	1.04	1.58	1.07	1.29	5.01	1.02	0.86	1.65	1.40

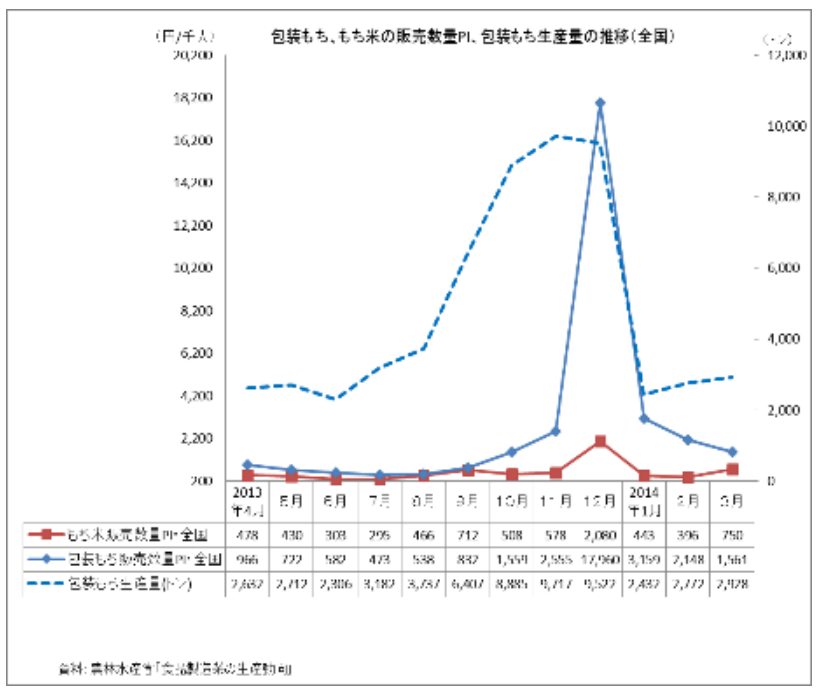

（2）ブロック動向

年度を通して販売金額 PI が最も高かったブロックは、包装もちでは北海道ブロックの 3,889 円/千人で、次いで京浜ブロックの 3,540 円/千人、北陸ブロックの 3,414 円/千人となっている。最も低いのは九州ブロックの 1,856 円/千人で、北海道ブロックと約 2 倍の開きがある。

もち米でも北海道ブロックの 1,708 円/千人が最も高く、次いで東北ブロックの 714 円/千人、関東ブロックの 693 円/千人となっている。最も低いのは近畿ブロックの 425 円/千人で北海道ブロックとは約 4 倍の開きとなっている。

ハレの日や行事食との関係が深い包装もちやもち米の販売金額 PI は、北海道ブロックが突出して高く、近畿以西では低いという結果となっている。

（単位：円／千人・税抜）

包装もち販売金額PI・全国平均との差	
全国販売金額PI	2,775
北海道	1,114
東北	▲ 44
関東	▲ 112
京浜	765
北陸	639
東海	90
近畿	▲ 5
中国四国	▲ 533
九州	▲ 919

もち米販売金額PI・全国平均との差	
全国販売金額PI	620
北海道	1,088
東北	94
関東	73
京浜	▲ 95
北陸	▲ 47
東海	▲ 23
近畿	▲ 195
中国四国	▲ 143
九州	▲ 78

米に関する年表

ここでは、2013 年度の米に関する主な出来事等を中心に年表を作成している。主要農作物であり主食でもある米については、日々、種々の報道等がなされていますが、米の需給や価格動向についての一般の関心は極めて薄いものの、一朝事あるとたちまち耳目が集まり、過去には大混乱を引き起こす事態にもなっています。このような状況下にある米について、膨大な情報を簡単に纏めていくことは困難でありますが、その端緒として POS データによる米や米代替食品の動向や、これらの背景となった米を巡る主要な出来事等について年表形式で収録しています。

【2013 年度概括】

2013 年度は、前年度の 2012 年産米の豊作下での需給の緩和、価格の高騰、消費の減少という状況を引き継いで始まったが、2013 年 6 月末の流通在庫は 224 万トンと 2002 年の 229 万トンに次ぐ高水準にあり、さらに 2013 年産米の豊作（作況 102）も確定的となったことで、出来秋以降は前年から一転して米価の下落が顕著となり、安定供給を図るための各種対策が実施されることとなった。

農業改革を巡っては、農業の成長産業化が掲げられ、生産コスト削減や新規需要としての輸出促進等具体的成果目標が設定され、併せて生産調整見直し（2018 年からの国による生産数量目標配分の廃止）や農地中間管理機構の設立による農地の集約など、日本の米生産を大転換するような施策が打ち出されている。

このような下で、12 月には和食がユネスコの無形文化遺産に登録され、和食の持つ健康性や様式美、さらにはその背景にある精神文化までもが世界的な関心の対象となる契機となった。また「米ゲル」の製造技術が確立され、新たな米の需要の創出が期待されることとなった。

年	2013年（平成25年）					
月	4月	5月	6月	7月	8月	9月
米等に関する主な出来事	中食事業者で作る国産米使用推進団体協議会　ニーズに合った国産米の増産を農林水産省に要請。業務用米の高騰が背景（二十五日） 生活用品製造卸のアイリスオーヤマ（本社＝仙台市）米穀事業への参入を発表、全国展開しているネットワークを利用（二十四日）	静岡県掛川地域、熊本県阿蘇地域、大分県国東地域が世界農業遺産に認定。新潟県佐渡地域、石川県能登地域との合計で五地域に（二十九日） 日本フードサービス協会（JF）「JFの提言2013」を公表。外食用米の需要に即した供給がなされるような制度運営を提言（十日）	「北海道産米」が地域団体商標を取得（二十八日） 米穀機構　朝食に関する調査結果で、朝食はごはん派四〇・五%、パン派五一・五%（二十七日）	農林水産省　東北、関東、北陸の渇水に関し「農業用水緊急節水対策本部」を設置（二十三日） 六月末の民間在庫が二二四万トンと前年より四十四万トン増加。需給緩和が進行。十一年前の二二九万トンに次ぐ高水準（五日）	二〇一二年度の食糧自給率カロリーベースで三八・八%。前年度より〇・二ポイント改善。上昇は四年ぶり。米の供給量は年度一人当たり五六・三kgで前年度より一・五kgの減少。価格上昇の影響（八日）	米穀機構　インターネット販売での米の流通量を二七万～三八万tと推計（二十日） 米穀機構　八月のPOSデータによるうるち精米のkg当たり平均販売価格、二〇一三年四月の調査開始以来、初めて対前年同月比を下回る（十三日） 農業生物資源研究所　光合成速度を高める遺伝子を特定。多収品種の収量性に関与（二日）
米等の施策に関する主な出来事	自民党「農業・農村所得倍増目標10カ年戦略～政策総動員と現場の力で強い農山村作り」を策定。新規需要米と加工用米で一五〇万トンの生産を目指す（二十五日） 農林水産省　二〇〇六年産政府米を例外的に加工原材料向けに放出すると発表（二日）	米価変動補填交付金を二〇一二年産米には交付しないことを発表。標準的な販売価格を下回らなかったため（二十八日） 内閣に総理を本部長、内閣官房長官、農林水産大臣を副本部長とし、関係閣僚が参加する農林水産業・地域の活力創造本部を設置（二十一日）	二〇一三年産米の政府米買入数量十八万三千九百十二トン。三年連続二十万トン割れ（二十六日） 日本再興戦略閣議決定。農林水産業の成長産業化としてコメの生産コスト四割削減、農林水産物・食品輸出額一兆円などを成果目標にする（十四日）	二〇一四年産米から酒造好適米の増産分を生産数量目標の枠外で生産できるように見直し。清酒の出荷量増加への対応（二十六日）	農林水産省　農林水産物等の輸出戦略を品目・地域別に策定（二十九日）	日本の有機JAS制度による認証を受けた有機農産物及び有機農産物加工食品に「organic」等と表示して、アメリカへ輸出できるようになる（二十六日）
2013年産米の作柄・品質等	千葉（28日）、徳島（18日・早期栽培）、高知（12日・早期栽培）、鹿児島（3日・早期栽培）で田植え最盛期 気温は北日本、西日本で低く、東日本では平年並だった（気象庁） 2013年の天候の特徴（気象庁） ・東日本、西日本は高温・多照、北日本は多雨（雪）・寡照 ・全国で暑夏、8月には熱波 ・各地で記録的な豪雨（島根県、山口県、秋田県、岩手県、京都府、滋賀県、福井県及び大島で記録的な豪雨を観測）	石垣島で刈取始まる（22日） 気温は北日本で低く、東・西日本で高かった（気象庁）	沖縄（24日・一期作）で刈取最盛期	7月15日現在の早期水稲の作柄概況、平年並の見込（26日） 宮崎県で刈取最盛期（30日） 1等米比率 64.7（7月末現在）	8月15日現在の作柄概況、やや良～平年並の見込（30日） 気温は全国的に高く、東・西日本ではかなり高かった。8月中旬は北・東・西日本で1961年以降第1位の高温となり、12日に四万十市で記録した日最高気温41.0℃はこれまでの国内最高気温となった（気象庁） 1等米比率 74.0（8月末現在）	9月15日現在の作柄概況、102のやや良の見込（27日） 気温は北・東日本で高く、西日本は平年並だった。日照時間は東・西日本ではかなり多く、北日本は平年並だった（気象庁） 1等米比率 78.7（9月末現在）
米価等の動き　POS平均単価（精米・税抜）（対前月比%）	397円/kg（0.5）	394円/kg（▲0.7）	390円/kg（▲1.0）	388円/kg（▲0.7）	381円/kg（▲1.7）	373円/kg（▲2.0）
相対取引価格（玄米・税抜）（対前月比%）	262円/kg（▲0.7）	261円/kg（▲0.4）	259円/kg（▲0.9）	256円/kg（▲0.9）	256円/kg（▲0.1）	236円/kg（▲7.8）
POS購入数量PI（精米）（千人当たり）（対前月比%）	54.4kg（▲0.7）	50.9kg（▲6.5）	52.7kg（3.6）	46.3kg（▲12.1）	55.0kg（18.7）	59.5kg（8.2）
家庭内消費量（対前月比%）	3,642 g/人（15.3）	3,391 g/人（▲6.9）	3,446 g/人（1.6）	3,170 g/人（▲8.0）	3,126 g/人（▲1.4）	3,285 g/人（5.1）
SBS一般米枠入札売渡価格（税抜）（対前回比%）						①216円/kg（▲25.3）
MA一般入札価格（税抜）				①66円/kg		②64円/kg ③62円/kg
主な出来事	日本のTPP協定交渉参加に日米が合意（十二日）	出雲大社遷宮（十日）	富士山が世界文化遺産に登録（二十二日）	参議院選挙で自民党勝利。ねじれ解消（二十一日）	全国で猛暑、高知県四万十市で観測史上第一位となる四一・〇℃を記録（十二日）	三重県の米穀販売業者が中国産米を混入した米を国産米と偽装して販売していたことが発覚（二十五日） IOC総会で二〇二〇年夏季オリンピックで開催都市が東京に決定（七日）

年	2013年（平成25年）					
月	10月	11月	12月	1月	2月	3月
米等に関する主な出来事	食品総合研究所、高アミロース米を使用した米ゲルの製造方法を開発（二十二日） 新潟米のCMに歌舞伎役者の四代目市川猿之助さんを起用（三日）	農林水産消費安全技術センター　もち加工品へのうるち米混入判別法を開発（十三日） 秋田県、宮城県の生産者が株式会社東日本コメ産業生産者連合会を設立。外食等との契約栽培などを目指す（十一日）	和食がユネスコの世界無形文化遺産に登録される（四日） 国際農林水産業研究センター　熱帯稲品種で増収効果を司る遺伝子を発見。途上国での多収品種育種に期待（二日）	農業環境技術研究所　カドミウムを吸収しにくいコシヒカリを「コシヒカリ環1号」として品種登録出願（三十日） 米穀機構　過去の消費税導入時と増税時の米の購入動向について公表。三月に増加するが、反動で四月は減少、五月以降は通常ペースに戻る（十六日）	総務省家計調査　二〇一三年の米購入数量（二人以上の世帯）七五・一七kgで、五年連続前年を下回る（一八日） 日本穀物検定協会　二〇一三年産米の食味ランキングを公表、最高ランクの特Aに三八銘柄。「きぬむすめ」「おいでまい」「あきほなみ」がランクイン（十三日）	農林水産省　二〇一四年産米農産物検査において前年産より一七銘柄多い一〇〇七銘柄を設定。北海道北瑞穂、佐賀県ホシユタカなど新設（二十八日）
米等の施策に関する主な出来事	自民党　農林水産戦略調査会・農林部会・農業基本政策検討PT合同会議で米の生産調整のあり方も含めて議論（二十五日）	全国の二〇一四年産米の生産数量目標、七六五万トン（面積換算一四五万ha）に決定（二十九日） 農林水産省　経営所得安定対策の見直し案策定。五年後を目途に生産調整の廃止と主食用米からの転換を促すなど（六日）	農林水産省　二〇一三年度補正予算案を決定。水田フル活用対策等を予算化（十二日） 農林水産省「農林水産業・地域の活力創造プラン」を決定。生産調整の見直し、水田フル活用、農地中間管理機構による農地の集約、輸出促進、六次産業化の推進など（十日）	第一八六国会の施政方針演説において農政の大改革が示される。生産調整の見直し、農地のフル活用などを盛り込む（二十四日）	農林水産省　輸入小麦の売渡価格、平均二・三%引き上げ（二十四日）	農林水産省　精米備蓄試験結果において低温倉庫であれば十二カ月保存でも大幅に食味は低下しないことを確認。応急食料としての精米供給の備え（二十六日） 農地中間管理機構設立（一日）
2013年産米の作柄・品質等	10月15日現在の作柄概況、102のやや良で変わらず。主食用米生産量は生産数量目標を27万トン上回る818万トンの見込（30日） 1等米比率 80.2（10月末現在）	2014年産の生産数量目標が765万tに設定される。前年産より26万トンの減（29日） 1等米比率 79.2（11月末現在）	2013年産の作柄 作況102、主食用米生産量818.2万トンで確定（6日） 1等米比率 79.4（12月末現在）	1等米比率 79.2（1月末現在）	1等米比率 79.0（2月末現在）	2014年産米の平年収量は前年産同の530kgに据置き（13日） 1等米比率 79.0（3月末現在）
米価等の動き　POS平均単価（精米・税抜）（対前月比%）	369円/kg（▲1.3）	364円/kg（▲1.3）	365円/kg（0.3）	361円/kg（▲1.0）	358円/kg（▲0.8）	349円/kg（▲2.7）
相対取引価格（玄米・税抜）（対前月比%）	234円/kg（▲0.8）	232円/kg（▲0.8）	231円/kg（▲0.4）	231円/kg（▲0.3）	230円/kg（▲0.2）	229円/kg（▲0.4）
POS購入数量PI（精米）（千人当たり）（対前月比%）	52.4kg（▲11.9）	49.3kg（▲5.8）	55.4kg（12.3）	52.7kg（▲4.8）	63.1kg（19.7）	77.6kg（23.0）
家庭内消費量（対前月比%）	3,240 g/人（4.1）	3,406 g/人（▲0.4）	3,384 g/人（▲0.6）	3,318 g/人（▲2.0）	3,431 g/人（3.4）	3,195kg/人（▲6.9）
SBS一般米枠入札売渡価格（税抜）（対前回比%）	②198円/kg（▲8.7）		③194円/kg（▲1.9）	④188円/kg（▲3.2）	⑤183円/kg（▲2.4） ⑥181円/kg（▲1.0）	⑦182円/kg（0.6）
MA一般入札価格（税抜）	④63円/kg ⑤58円/kg	⑥71円/kg ⑦62円/kg	⑧69円/kg	⑨69円/kg ⑩48円/kg	⑪94円/kg ⑫87円/kg	⑬69円/kg ⑭73円/kg ⑮46円/kg
主な出来事	消費税率を二〇一四年四月一日から八%に引き上げることが閣議決定される（一日）	小笠原諸島で海底火山噴火。西之島新島出現（二十一日）	二〇一三年の流行語大賞は「じぇじぇじぇ」、「倍返し」、「今でしょ」、「お・も・て・な・し」（二日）	田中将大投手がヤンキースと契約（二十二日）	関東甲信で大雪　都心は二七cm甲府は一〇〇cm（八日）	大阪市に「あべのハルカス」が完成。高さ三〇〇メートルで日本一高いビルに（七日）

資料編

Ⅰ．価格等に関する資料
1．POSデータ
（1）精米の1kg当たり税抜平均単価の推移 ・・・・・・・・・・・・・・・・・・・・・・・・ 43
（2）慣行栽培米5kg袋の税抜平均価格の推移 ・・・・・・・・・・・・・・・・・・・・・・ 43
（3）精米の販売数量PIの推移 ・・・・・・・・・・・・・・・・・・・・・・・・・・・・・・・・・・・・ 43
（4）全国上位20産地・品種等の販売価格の推移 ・・・・・・・・・・・・・・・・・・・・ 44
（5）全国上位20産地・品種等の販売割合の推移 ・・・・・・・・・・・・・・・・・・・・ 44
（6）ブロック別主要産地・品種等の販売価格の推移 ・・・・・・・・・・・・・・・・・・ 45
①北海道ブロック ・・ 45
②東北ブロック ・・ 46
③関東ブロック ・・ 46
④京浜ブロック ・・ 47
⑤北陸ブロック ・・ 48
⑥東海ブロック ・・ 48
⑦近畿ブロック ・・ 49
⑧中国四国ブロック ・・・ 49
⑨九州ブロック ・・ 50
（7）ブロック別主要産地・品種等の販売割合の推移 ・・・・・・・・・・・・・・・・・・ 51
①北海道ブロック ・・ 51
②東北ブロック ・・ 51
③関東ブロック ・・ 51
④京浜ブロック ・・ 52
⑤北陸ブロック ・・ 53
⑥東海ブロック ・・ 53
⑦近畿ブロック ・・ 54
⑧中国四国ブロック ・・・ 54
⑨九州ブロック ・・ 55
（8）主要5銘柄の販売数量PIの推移 ・・・・・・・・・・・・・・・・・・・・・・・・・・・・ 56
（9）ブロック別包装容量別販売割合の推移 ・・・・・・・・・・・・・・・・・・・・・・・ 56
2．相対取引価格の推移 ・・ 57
3．卸間取引価格の推移 ・・ 57
4．小売価格の推移（コシヒカリ） ・・・・・・・・・・・・・・・・・・・・・・・・・・・・・・・・・ 57

Ⅱ．生産に関する資料
1．水稲うるち米品種の作付割合、都道府県別収穫量、生産数量目標 ・・・・・ 58
2．米の生産費 ・・・ 59
3．米の農産物検査結果、1等米比率 ・・・・・・・・・・・・・・・・・・・・・・・・・・・・・・・・ 59

Ⅲ．消費に関する資料
1．米の需要実績 ・・・ 60
2．米の1人1か月当たり消費量・家庭内在庫量 ・・・・・・・・・・・・・・・・・・・・・・ 60
3．米の1世帯当たり購入量 ・・・・・・・・・・・・・・・・・・・・・・・・・・・・・・・・・・・・・・・ 60
4．政府及び民間流通における6月末在庫 ・・・・・・・・・・・・・・・・・・・・・・・・・・ 61
5．1世帯当たり年平均1か月間の支出(二人以上の世帯) ・・・・・・・・・・・・・・・・ 61
6．世代別の米の摂取量（国民栄養調査） ・・・・・・・・・・・・・・・・・・・・・・・・・・ 61
7．消費者物価指数 ・・・ 61

Ⅳ．米取引関係者の判断（DI調査）に関する資料（2014年3月末まで） ・・・・・・・・ 62
1．国内の主食用米の需給及び価格動向に関する判断（全体） ・・・・・・・・・・ 62
2．主食用米の米価水準（全体） ・・・・・・・・・・・・・・・・・・・・・・・・・・・・・・・・・・・ 62

Ⅴ．米代替食品、加工品等に関する資料
1．パン類 ・・ 62
（1）ブロック別販売金額PIの推移 ・・・・・・・・・・・・・・・・・・・・・・・・・・・・・・・ 62
（2）販売数量PIの推移 ・・・ 62
2．麺類 ・・ 62
（1）ブロック別販売金額PIの推移 ・・・・・・・・・・・・・・・・・・・・・・・・・・・・・・・ 62
（2）販売数量PIの推移 ・・・ 62
3．加工米飯 ・・・ 63
（1）ブロック別販売金額PIの推移 ・・・・・・・・・・・・・・・・・・・・・・・・・・・・・・・ 63
（2）販売数量PIの推移 ・・・ 63
4．包装もち、もち米 ・・ 63
（1）ブロック別販売金額PIの推移 ・・・・・・・・・・・・・・・・・・・・・・・・・・・・・・・ 63
（2）販売数量PIの推移 ・・・ 63

Ⅵ．経済等指標
1．GDPの推移 ・・ 64
2．人口の推移 ・・ 64
3．実質賃金指数の推移 ・・・ 64
4．可処分所得の推移 ・・・ 64

Ⅰ．価格等に関する資料

1．POS データ

（1）精米（玄米、発芽玄米、古代米、もち米を除く）の 1kg 当たり税抜平均単価の推移（円/kg・税抜）

2013年度/週	2013年																	
	-2013/4/7	-4/14	-4/21	-4/28	-5/5	-5/12	-5/19	-5/26	-6/2	-6/9	-6/16	-6/23	-6/30	-7/7	-7/14	-7/21	-7/28	-8/4
全体	399	398	395	395	398	396	394	390	394	391	388	394	389	390	387	381	387	384
北海道	402	413	392	384	398	392	403	378	383	366	360	380	367	382	378	366	362	374
東北	418	393	413	373	395	385	385	375	387	393	393	404	382	413	387	411	383	406
関東	390	372	387	378	379	383	379	366	369	372	387	383	389	368	375	347	378	378
京浜	425	421	416	423	421	415	407	414	415	415	402	413	410	408	403	400	417	407
北陸	355	357	352	347	357	372	365	363	377	360	359	364	362	373	373	371	367	354
東海	385	386	379	381	389	386	387	386	389	385	389	387	386	387	387	387	385	383
近畿	405	398	390	396	411	407	392	398	404	392	404	407	388	393	369	394	397	383
中国四国	396	403	399	402	400	396	399	393	390	401	399	395	390	403	394	387	385	375
九州	387	392	390	397	393	394	393	388	394	394	392	390	389	382	391	383	389	388

2013年度/週	-8/11	-8/18	-8/25	-9/1	-9/8	-9/15	-9/22	-9/29	-10/6	-10/13	-10/20	-10/27	-11/3	-11/10	-11/17	-11/24	-12/1	-12/8	-12/15	-12/22	-12/29
全体	381	379	382	376	376	373	372	375	372	370	369	366	367	365	363	362	363	363	357	367	366
北海道	371	370	379	368	377	361	352	375	382	382	371	378	381	371	366	377	371	360	362	376	386
東北	402	416	388	404	410	395	409	378	392	383	381	367	383	375	376	380	387	388	383	378	393
関東	384	362	377	350	364	355	364	360	363	365	365	356	351	356	347	345	355	357	357	358	357
京浜	411	404	407	409	387	406	399	395	394	397	395	391	397	393	390	394	390	389	390	393	402
北陸	357	365	351	358	358	347	364	358	368	356	345	346	337	341	333	337	340	343	359	353	360
東海	374	387	375	378	374	374	381	369	372	368	369	363	374	375	357	362	366	363	368	367	367
近畿	381	372	387	383	379	386	369	371	364	359	374	365	369	363	365	371	356	357	335	362	352
中国四国	370	372	366	362	365	364	361	380	351	352	357	355	348	343	355	339	344	345	339	346	347
九州	383	387	388	380	377	373	379	372	367	365	356	355	353	362	359	349	358	360	358	360	350

2013年度/週	2014年												（円・税抜/kg）
	-2014/1/5	-1/12	-1/19	-1/26	-2/2	-2/9	-2/16	-2/23	-3/2	-3/9	-3/16	-3/23	-3/30
全体	368	359	359	355	356	358	354	354	350	351	345	349	340
北海道	368	371	363	359	358	364	358	360	352	350	351	349	348
東北	397	386	378	378	378	373	380	376	377	364	374	369	353
関東	352	352	349	347	345	355	349	350	341	345	335	340	332
京浜	402	390	390	391	388	388	388	386	381	384	372	384	371
北陸	347	337	342	329	345	344	339	325	338	327	334	327	334
東海	370	364	361	358	354	368	363	355	352	362	344	349	335
近畿	352	350	345	346	355	349	343	344	343	355	336	345	345
中国四国	351	334	338	339	333	341	330	325	327	327	327	327	319
九州	369	356	360	348	352	347	342	354	352	339	338	344	321

（2）慣行栽培米 5kg 袋の税抜平均価格の推移（円/5kg・税抜）

2013年度/週	2013年																	
	-2013/4/7	-4/14	-4/21	-4/28	-5/5	-5/12	-5/19	-5/26	-6/2	-6/9	-6/16	-6/23	-6/30	-7/7	-7/14	-7/21	-7/28	-8/4
全体	2,030	2,016	2,012	2,030	2,036	2,005	2,005	2,003	2,002	1,985	1,983	1,986	1,974	1,969	1,946	1,958	1,982	1,938
北海道	2,170	2,180	2,091	2,177	2,130	2,112	2,122	2,098	2,099	2,109	2,034	2,122	2,052	2,080	2,030	2,023	2,046	2,074
東北	2,089	2,026	2,056	2,060	2,158	2,050	2,030	2,079	2,073	2,032	2,110	2,034	2,027	2,150	1,968	2,117	2,030	2,055
関東	1,966	1,899	1,939	1,900	1,881	1,955	2,006	1,893	1,921	1,942	2,010	1,969	1,992	1,925	1,944	1,895	1,982	1,945
京浜	2,036	2,015	2,012	2,081	2,065	2,028	2,010	2,046	2,030	2,006	1,981	2,005	2,002	1,983	1,971	1,976	2,030	1,970
北陸	1,896	2,065	1,980	1,864	1,975	2,146	2,030	1,956	2,038	1,966	2,027	2,001	1,984	1,987	2,033	1,966	1,994	1,964
東海	1,967	1,958	1,943	1,959	1,993	1,978	1,974	1,984	1,974	1,946	1,954	1,925	1,939	1,924	1,929	1,926	1,941	1,895
近畿	2,022	1,989	1,963	1,979	2,096	2,033	2,101	1,973	2,044	1,930	2,045	1,986	1,931	1,967	1,812	1,973	1,955	1,861
中国四国	2,067	2,036	2,003	2,051	2,059	1,984	2,048	2,035	1,953	2,046	1,955	2,030	1,989	2,023	1,965	2,000	1,945	1,942
九州	1,985	1,982	1,996	1,994	2,001	1,974	1,994	1,976	1,990	1,967	1,952	1,933	1,937	1,924	1,929	1,910	1,936	1,917

2013年度/週	-8/11	-8/18	-8/25	-9/1	-9/8	-9/15	-9/22	-9/29	-10/6	-10/13	-10/20	-10/27	-11/3	-11/10	-11/17	-11/24	-12/1	-12/8	-12/15	-12/22	-12/29
全体	1,939	1,928	1,921	1,897	1,859	1,875	1,880	1,880	1,861	1,864	1,866	1,821	1,860	1,850	1,829	1,846	1,818	1,824	1,811	1,851	1,850
北海道	2,048	2,027	2,033	2,051	2,046	1,989	2,002	2,067	2,066	2,075	1,998	2,077	2,079	1,998	2,028	2,078	2,040	2,034	2,042	2,098	2,136
東北	2,137	2,035	2,033	1,994	2,103	2,037	2,106	1,980	1,926	1,884	1,865	1,909	1,989	1,989	1,922	1,930	1,952	1,977	1,995	1,987	2,003
関東	1,977	1,903	1,921	1,797	1,796	1,765	1,779	1,791	1,802	1,841	1,823	1,769	1,760	1,778	1,687	1,757	1,810	1,812	1,836	1,829	1,805
京浜	1,974	1,963	1,978	1,984	1,867	1,798	1,933	1,908	1,908	1,943	1,921	1,896	1,929	1,912	1,892	1,918	1,888	1,896	1,885	1,911	1,954
北陸	2,102	2,046	1,985	1,921	1,936	1,970	1,979	1,969	2,014	1,963	2,000	1,909	1,953	1,904	1,845	1,846	1,889	1,924	1,928	1,916	2,012
東海	1,871	1,921	1,874	1,871	1,830	1,691	1,865	1,839	1,831	1,810	1,850	1,816	1,860	1,848	1,857	1,816	1,851	1,830	1,856	1,895	1,858
近畿	1,911	1,878	1,864	1,846	1,841	1,845	1,838	1,859	1,803	1,783	1,832	1,764	1,799	1,823	1,767	1,798	1,727	1,728	1,654	1,756	1,748
中国四国	1,875	1,833	1,859	1,827	1,808	1,834	1,808	1,815	1,799	1,800	1,842	1,896	1,783	1,766	1,833	1,838	1,730	1,728	1,736	1,765	1,788
九州	1,888	1,919	1,906	1,874	1,850	1,862	1,873	1,841	1,804	1,823	1,789	1,742	1,896	1,816	1,795	1,788	1,786	1,784	1,801	1,782	1,753

2013年度/週	2014年												（円・税抜/5kg）
	-2014/1/5	-1/12	-1/19	-1/26	-2/2	-2/9	-2/16	-2/23	-3/2	-3/9	-3/16	-3/23	-3/30
全体	1,850	1,816	1,812	1,808	1,822	1,822	1,789	1,801	1,790	1,794	1,760	1,791	1,770
北海道	2,015	2,055	1,988	2,043	2,030	1,996	1,969	2,006	1,980	1,968	1,970	2,020	2,045
東北	2,069	1,990	1,932	1,922	1,939	1,939	1,939	1,962	1,984	1,870	1,927	1,959	1,836
関東	1,787	1,775	1,743	1,746	1,722	1,792	1,758	1,779	1,723	1,774	1,703	1,749	1,713
京浜	1,946	1,919	1,901	1,890	1,919	1,873	1,878	1,870	1,857	1,879	1,820	1,870	1,810
北陸	1,938	1,885	1,873	1,903	1,907	1,911	1,826	1,905	1,895	1,923	1,809	1,909	1,860
東海	1,873	1,837	1,831	1,808	1,856	1,846	1,831	1,801	1,829	1,830	1,809	1,795	1,828
近畿	1,698	1,732	1,724	1,720	1,770	1,749	1,681	1,682	1,702	1,733	1,667	1,741	1,727
中国四国	1,797	1,730	1,736	1,763	1,746	1,721	1,737	1,747	1,742	1,732	1,747	1,704	1,756
九州	1,841	1,779	1,803	1,802	1,803	1,767	1,725	1,783	1,777	1,688	1,676	1,710	1,658

（3）精米の販売数量 PI の推移（kg/千人）

販売数量PI（週次）	2013年					2014年												（Kg/千人）
2013年度/週	-12/1	-12/8	-12/15	-12/22	-12/29	-2014/1/5	-1/12	-1/19	-1/26	-2/2	-2/9	-2/16	-2/23	-3/2	-3/9	-3/16	-3/23	-3/30
全体	55.6	56.7	60.3	56.7	56.5	41.3	54.1	60.1	63.7	64.2	55.7	71.0	72.2	69.8	68.8	74.5	72.6	106.3
北海道	112.6	122.1	152.6	112.3	101.9	80.2	98.2	127.1	120.0	131.7	103.9	145.3	122.9	136.6	136.8	170.6	148.2	214.5
東北	16.4	17.1	20.2	21.6	16.7	15.6	18.3	18.8	18.7	20.8	19.3	24.0	25.7	20.1	23.6	21.2	23.4	27.4
関東	50.2	55.6	48.9	57.6	54.2	43.4	58.7	60.3	63.9	64.9	60.8	77.4	85.5	75.9	81.0	82.3	79.1	110.8
京浜	74.0	81.5	66.3	86.8	72.8	58.9	72.0	84.5	79.1	88.3	74.0	95.8	102.1	95.8	93.2	103.8	92.7	136.2
北陸	36.0	36.7	40.1	34.7	30.7	23.6	35.2	38.4	46.6	34.7	32.6	36.9	52.4	37.8	42.8	39.7	48.0	61.6
東海	45.2	42.6	42.3	35.0	42.6	33.5	38.8	43.4	55.7	49.8	40.1	47.5	56.6	54.9	43.4	56.3	63.1	86.2
近畿	65.2	61.1	81.4	55.2	73.4	50.0	58.5	62.8	73.8	65.2	56.5	75.4	67.6	80.4	63.2	71.8	81.2	104.7
中国四国	43.9	46.1	51.2	46.0	43.3	30.0	45.6	44.9	44.7	51.9	42.2	52.1	58.4	59.9	56.6	54.5	57.4	93.0
九州	59.6	49.4	61.6	55.5	65.9	42.8	54.4	63.0	77.0	74.4	69.3	85.4	69.3	59.1	70.8	81.2	68.2	126.8

（4）全国上位 20 産地・品種等の販売価格の推移（円/5kg・税抜）

全国上位20産地・品種等の販売価格の推移（円/5kg・税抜）

2013年度	-2013/4/7		-4/14		-4/21		-4/28		-5/5	
	産地・品種等	平均価格	産地・品種等	平均価格	産地・品種等	平均価格	産地・品種等	平均価格	産地・品種等	平均価格
	全体	2,030	全体	2,016	全体	2,012	全体	2,030	全体	2,036
	新潟 コシヒカリ	2,114	秋田 あきたこまち	1,992	新潟 コシヒカリ	2,100	新潟 コシヒカリ	2,127	新潟 コシヒカリ	2,136
	秋田 あきたこまち	2,017	新潟 コシヒカリ	2,163	北海道 ななつぼし	1,889	秋田 あきたこまち	2,022	北海道 ななつぼし	1,898
	北海道 ななつぼし	1,898	北海道 ななつぼし	1,889	秋田 あきたこまち	2,022	北海道 ゆめぴりか	2,332	秋田 あきたこまち	2,024
	ブレンド米	1,944	北海道 ゆめぴりか	2,372	北海道 ゆめぴりか	2,335	北海道 ななつぼし	1,939	北海道 ゆめぴりか	2,325
	北海道 ゆめぴりか	2,363	岩手 ひとめぼれ	1,739	ブレンド米	1,982	ブレンド米	1,976	ブレンド米	1,977
	岩手 ひとめぼれ	1,730	ブレンド米	1,996	北海道 ふっくりんこ	1,878	福井 コシヒカリ	1,918	佐賀 コシヒカリ	1,928
	熊本 ヒノヒカリ	2,000	北海道 ふっくりんこ	1,975	宮城 ひとめぼれ	1,995	新潟 こしいぶき	1,862	北海道 ふっくりんこ	1,900
	北海道 ふっくりんこ	1,971	佐賀 コシヒカリ	1,907	岩手 ひとめぼれ	1,710	岩手 ひとめぼれ	1,657	熊本 森のくまさん	1,859
	熊本 森のくまさん	1,923	富山 コシヒカリ	1,994	佐賀 コシヒカリ	1,909	佐賀 コシヒカリ	1,934	島根 コシヒカリ	1,982
	新潟 こしいぶき	2,030	青森 つがるロマン	1,820	新潟 こしいぶき	1,972	北海道 ふっくりんこ	1,983	千葉 ふさおとめ	1,429
	宮城 ひとめぼれ	1,939	熊本 ヒノヒカリ	2,018	熊本 ヒノヒカリ	1,988	熊本 ヒノヒカリ	1,993	富山 コシヒカリ	2,122
	青森 つがるロマン	1,800	宮城 ひとめぼれ	1,952	青森 つがるロマン	1,792	熊本 森のくまさん	1,874	熊本 ヒノヒカリ	2,070
	福岡 夢つくし	2,030	熊本 森のくまさん	1,895	熊本 森のくまさん	1,881	福岡 元気つくし	2,035	山形 つや姫	2,260
	富山 コシヒカリ	2,102	岡山 あきたこまち	1,898	岡山 コシヒカリ	1,930	岡山 あきたこまち	1,871	宮城 ひとめぼれ	2,000
	茨城 コシヒカリ	1,949	鳥取 コシヒカリ	1,734	富山 コシヒカリ	2,117	長野 コシヒカリ	1,950	新潟 こしいぶき	1,993
	長野 コシヒカリ	2,034	栃木 コシヒカリ	1,982	三重 コシヒカリ	1,945	富山 コシヒカリ	2,106	茨城 コシヒカリ	1,984
	北海道 おぼろづき	2,055	岡山 コシヒカリ	1,963	鹿児島 ヒノヒカリ	2,021	福島 コシヒカリ	1,975	岩手 ひとめぼれ	1,875
	岡山 あきたこまち	1,910	山形 はえぬき	1,971	岩手 どんぴしゃり	1,791	宮城 ひとめぼれ	2,031	岩手 どんぴしゃり	1,853
	福島 コシヒカリ	2,150	福井 コシヒカリ	2,026	島根 コシヒカリ	2,046	鹿児島 ヒノヒカリ	2,050	魚沼 コシヒカリ	3,101
	佐賀 コシヒカリ	1,940	茨城 コシヒカリ	1,928	福岡 夢つくし	2,178	青森 つがるロマン	1,868	鹿児島 ヒノヒカリ	2,035
	島根 コシヒカリ	1,982	鹿児島 ヒノヒカリ	2,015	岡山 あきたこまち	2,014	島根 コシヒカリ	2,067	三重 コシヒカリ	2,043

2013年度	-5/12		-5/19		-5/26		-6/2		-6/9	
	産地・品種等	平均価格	産地・品種等	平均価格	産地・品種等	平均価格	産地・品種等	平均価格	産地・品種等	平均価格
	全体	2,005	全体	2,005	全体	2,003	全体	2,002	全体	1,985
	秋田 あきたこまち	1,946	新潟 コシヒカリ	2,111	新潟 コシヒカリ	2,130	新潟 コシヒカリ	2,112	秋田 あきたこまち	1,975
	新潟 コシヒカリ	2,152	秋田 あきたこまち	1,977	ブレンド米	1,891	秋田 あきたこまち	1,992	新潟 コシヒカリ	2,127
	北海道 ななつぼし	1,846	北海道 ななつぼし	1,882	秋田 あきたこまち	1,949	ブレンド米	1,889	北海道 ななつぼし	1,877
	ブレンド米	1,886	ブレンド米	1,887	北海道 ななつぼし	1,890	北海道 ななつぼし	1,903	ブレンド米	1,892
	北海道 ゆめぴりか	2,352	北海道 ゆめぴりか	2,324	北海道 ゆめぴりか	2,342	北海道 ゆめぴりか	2,365	北海道 ふっくりんこ	1,858
	熊本 森のくまさん	1,872	栃木 コシヒカリ	1,884	新潟 こしいぶき	1,898	宮城 ひとめぼれ	2,004	福岡 元気つくし	1,994
	富山 コシヒカリ	1,999	熊本 森のくまさん	1,886	福井 コシヒカリ	1,915	岩手 ひとめぼれ	1,862	北海道 ゆめぴりか	2,374
	北海道 ふっくりんこ	1,957	北海道 ふっくりんこ	1,913	北海道 ふっくりんこ	1,911	熊本 森のくまさん	1,884	新潟 こしいぶき	1,918
	岩手 ひとめぼれ	1,889	鳥取 コシヒカリ	1,739	熊本 森のくまさん	1,902	北海道 ふっくりんこ	1,966	富山 コシヒカリ	1,968
	島根 コシヒカリ	1,970	宮城 ひとめぼれ	1,892	熊本 ヒノヒカリ	1,975	富山 コシヒカリ	2,124	熊本 森のくまさん	1,864
	新潟 こしいぶき	2,044	青森 つがるロマン	1,764	山形 はえぬき	1,756	岡山 あきたこまち	1,794	宮城 ひとめぼれ	1,963
	佐賀 コシヒカリ	1,906	富山 コシヒカリ	2,086	青森 まっしぐら	1,704	山形 はえぬき	1,748	島根 コシヒカリ	1,977
	岡山 コシヒカリ	1,992	青森 まっしぐら	1,699	富山 コシヒカリ	2,132	岡山 コシヒカリ	1,963	栃木 コシヒカリ	1,903
	福島 コシヒカリ	2,038	岩手 あきたこまち	1,893	栃木 コシヒカリ	1,915	青森 まっしぐら	1,709	佐賀 コシヒカリ	1,902
	宮城 ひとめぼれ	2,034	岡山 コシヒカリ	2,000	長野 コシヒカリ	1,963	長野 コシヒカリ	2,005	岩手 ひとめぼれ	1,909
	熊本 ヒノヒカリ	2,036	新潟 こしいぶき	2,078	島根 コシヒカリ	2,030	栃木 コシヒカリ	1,925	青森 まっしぐら	1,701
	山形 つや姫	2,277	山形 つや姫	2,267	北海道 きらら397	1,732	新潟 こしいぶき	2,057	鳥取 コシヒカリ	1,730
	岩手 どんぴしゃり	1,822	岩手 どんぴしゃり	1,805	岩手 あきたこまち	2,013	熊本 ヒノヒカリ	2,062	福岡 夢つくし	2,039
	青森 まっしぐら	1,707	熊本 ヒノヒカリ	2,028	鹿児島 ヒノヒカリ	2,034	佐賀 コシヒカリ	1,919	熊本 ヒノヒカリ	2,077
	千葉 コシヒカリ	1,804	岩手 ひとめぼれ	1,870	魚沼 コシヒカリ	3,003	福井 コシヒカリ	2,007	茨城 コシヒカリ	1,944
	鹿児島 ヒノヒカリ	2,032	北海道 きらら397	1,847	宮城 ひとめぼれ	2,018	三重 コシヒカリ	2,052	福島 コシヒカリ	2,007

2013年度	-6/16		-6/23		-6/30	
	産地・品種等	平均価格	産地・品種等	平均価格	産地・品種等	平均価格
	全体	1,983	全体	1,986	全体	1,974
	新潟 コシヒカリ	2,060	秋田 あきたこまち	1,948	新潟 コシヒカリ	2,042
	北海道 ななつぼし	1,845	新潟 コシヒカリ	2,107	北海道 ななつぼし	1,812
	秋田 あきたこまち	1,972	北海道 ななつぼし	1,847	ブレンド米	1,878
	ブレンド米	1,881	ブレンド米	1,877	秋田 あきたこまち	2,010
	北海道 ゆめぴりか	2,317	福岡 夢つくし	1,885	福井 コシヒカリ	1,904
	北海道 ふっくりんこ	1,813	北海道 ゆめぴりか	2,390	北海道 ゆめぴりか	2,355
	福岡 夢つくし	1,944	新潟 こしいぶき	1,906	福岡 夢つくし	1,887
	茨城 コシヒカリ	2,005	熊本 森のくまさん	1,876	宮城 ひとめぼれ	1,934
	富山 コシヒカリ	2,027	茨城 コシヒカリ	2,013	北海道 ふっくりんこ	1,959
	熊本 森のくまさん	1,889	富山 コシヒカリ	2,015	熊本 森のくまさん	1,893
	岡山 あきたこまち	1,824	北海道 ふっくりんこ	1,976	佐賀 コシヒカリ	1,888
	佐賀 コシヒカリ	1,882	岡山 コシヒカリ	1,940	茨城 コシヒカリ	2,055
	栃木 コシヒカリ	1,905	青森 まっしぐら	1,706	岩手 ひとめぼれ	1,868
	青森 つがるロマン	1,792	佐賀 コシヒカリ	1,894	長野 コシヒカリ	1,875
	青森 まっしぐら	1,709	宮城 ひとめぼれ	1,942	熊本 ヒノヒカリ	2,001
	熊本 ヒノヒカリ	2,067	熊本 ヒノヒカリ	2,070	青森 まっしぐら	1,710
	新潟 こしいぶき	2,072	魚沼 コシヒカリ	3,004	富山 コシヒカリ	2,116
	三重 コシヒカリ	2,054	三重 コシヒカリ	2,055	岡山 あきたこまち	1,902
	島根 コシヒカリ	2,054	栃木 コシヒカリ	2,025	三重 コシヒカリ	2,060
	北海道 きらら397	1,843	福島 コシヒカリ	2,008	北海道 きらら397	1,684
	福島 コシヒカリ	2,049	福井 コシヒカリ	2,045	魚沼 コシヒカリ	3,011

-7/7		-7/14		-7/21		-7/28		-8/4		-8/11		-8/18		-8/25		-9/1		-9/8		-9/15		-9/22		-9/29	
産地・品種等	平均価格	産地・品種等	平均価格	産地・品種等	平均価格	産地・品種等	平均価格	産地・品種等	平均価格	産地・品種等	平均価格	産地・品種等	平均価格	産地・品種等	平均価格	産地・品種等	平均価格	産地・品種等	平均価格	産地・品種等	平均価格	産地・品種等	平均価格	産地・品種等	平均価格
全体	1,969	全体	1,946	全体	1,958	全体	1,982	全体	1,938	全体	1,939	新潟 コシヒカリ	2,048	全体	1,921	全体	1,897	全体	1,859	全体	1,875	全体	1,880	全体	1,880
北海道 ななつぼし	1,849	新潟 コシヒカリ	2,041	新潟 コシヒカリ	2,092	新潟 コシヒカリ	2,074	新潟 コシヒカリ	2,059	新潟 コシヒカリ	2,018	宮崎 コシヒカリ	1,812	新潟 コシヒカリ	2,036	新潟 コシヒカリ	2,064	宮崎 コシヒカリ	1,751	新潟 コシヒカリ	2,039	新潟 コシヒカリ	2,048	新潟 コシヒカリ	2,026
新潟 コシヒカリ	2,101	秋田 あきたこまち	1,863	秋田 あきたこまち	1,840	秋田 あきたこまち	1,976	秋田 あきたこまち	1,866	宮崎 コシヒカリ	1,818	秋田 あきたこまち	1,881	宮崎 コシヒカリ	1,840	秋田 あきたこまち	1,818	新潟 コシヒカリ	2,110	秋田 あきたこまち	1,906	長野 コシヒカリ	1,707	秋田 あきたこまち	1,799
秋田 あきたこまち	1,958	北海道 ななつぼし	1,887	北海道 ななつぼし	1,869	ブレンド米	1,860	宮崎 コシヒカリ	1,830	秋田 あきたこまち	1,948	北海道 ななつぼし	1,829	長野 コシヒカリ	1,810	宮崎 コシヒカリ	1,811	秋田 あきたこまち	1,913	宮崎 コシヒカリ	1,754	秋田 あきたこまち	1,944	北海道 ゆめぴりか	2,332
ブレンド米	1,850	ブレンド米	1,838	ブレンド米	1,870	北海道 ななつぼし	1,872	北海道 ななつぼし	1,856	北海道 ななつぼし	1,848	ブレンド米	1,800	秋田 あきたこまち	1,935	北海道 ななつぼし	1,842	三重 コシヒカリ	1,677	北海道 ななつぼし	1,858	宮崎 コシヒカリ	1,748	ブレンド米	1,778
福岡 夢つくし	1,891	長野 コシヒカリ	1,679	北海道 ゆめぴりか	2,330	福井 コシヒカリ	1,915	ブレンド米	1,836	ブレンド米	1,824	宮城 ひとめぼれ	1,798	北海道 ななつぼし	1,836	ブレンド米	1,824	北海道 ななつぼし	1,856	ブレンド米	1,798	ブレンド米	1,772	北海道 ななつぼし	1,852
熊本 森のくまさん	1,893	福岡 夢つくし	1,913	福岡 夢つくし	1,898	北海道 ゆめぴりか	2,373	北海道 ゆめぴりか	2,353	北海道 ゆめぴりか	2,339	福岡 夢つくし	1,895	ブレンド米	1,831	富山 コシヒカリ	1,901	富山 コシヒカリ	1,631	北海道 ゆめぴりか	2,304	北海道 ななつぼし	1,865	宮崎 コシヒカリ	1,738
北海道 ゆめぴりか	2,384	北海道 ゆめぴりか	2,373	熊本 森のくまさん	1,869	福岡 夢つくし	1,913	茨城 コシヒカリ	1,912	福岡 夢つくし	1,904	北海道 ゆめぴりか	2,335	北海道 ゆめぴりか	2,348	福井 ハナエチゼン	1,714	ブレンド米	1,829	茨城 コシヒカリ	1,857	北海道 ゆめぴりか	2,308	茨城 コシヒカリ	1,771
茨城 コシヒカリ	1,929	宮城 ひとめぼれ	1,966	新潟 こしいぶき	1,876	茨城 コシヒカリ	1,996	鹿児島 コシヒカリ	1,933	鹿児島 コシヒカリ	1,931	北海道 ふっくりんこ	1,844	福井 コシヒカリ	1,906	北海道 ゆめぴりか	2,375	北海道 ゆめぴりか	2,346	茨城 あきたこまち	1,741	福岡 夢つくし	1,906	福井 コシヒカリ	1,900
富山 コシヒカリ	1,962	茨城 コシヒカリ	2,012	北海道 ふっくりんこ	1,852	熊本 森のくまさん	1,875	富山 コシヒカリ	1,963	熊本 森のくまさん	1,877	鹿児島 コシヒカリ	1,928	福岡 夢つくし	1,920	兵庫 コシヒカリ	1,870	栃木 コシヒカリ	1,799	三重 コシヒカリ	1,734	茨城 コシヒカリ	1,816	栃木 コシヒカリ	1,792
北海道 ふっくりんこ	1,954	栃木 コシヒカリ	1,912	茨城 コシヒカリ	1,991	鹿児島 コシヒカリ	1,910	熊本 森のくまさん	1,867	栃木 コシヒカリ	2,188	栃木 コシヒカリ	2,131	熊本 森のくまさん	1,875	福岡 夢つくし	1,862	茨城 あきたこまち	1,766	千葉 ふさおとめ	1,615	栃木 コシヒカリ	1,814	静岡 コシヒカリ	1,770
新潟 こしいぶき	1,899	熊本 森のくまさん	1,885	熊本 ヒノヒカリ	1,932	熊本 ヒノヒカリ	1,948	山形 はえぬき	1,804	茨城 コシヒカリ	1,968	茨城 コシヒカリ	1,924	栃木 コシヒカリ	1,932	熊本 森のくまさん	1,871	千葉 ふさこがね	1,727	福井 ハナエチゼン	1,726	千葉 ふさおとめ	1,679	福井 ハナエチゼン	1,693
熊本 ヒノヒカリ	1,979	北海道 ふっくりんこ	1,931	宮城 ひとめぼれ	1,934	島根 コシヒカリ	1,974	栃木 コシヒカリ	2,142	富山 コシヒカリ	2,010	熊本 森のくまさん	1,871	宮城 ひとめぼれ	1,914	茨城 あきたこまち	1,706	福井 ハナエチゼン	1,746	新潟 こしいぶき	1,746	茨城 あきたこまち	1,764	富山 コシヒカリ	1,925
栃木 コシヒカリ	1,943	岡山 あきたこまち	1,837	栃木 コシヒカリ	1,870	北海道 ふっくりんこ	1,949	北海道 ふっくりんこ	1,889	長野 コシヒカリ	1,980	長野 コシヒカリ	1,892	茨城 コシヒカリ	1,954	茨城 コシヒカリ	1,940	千葉 ふさおとめ	1,617	栃木 コシヒカリ	1,861	静岡 コシヒカリ	1,777	福岡 夢つくし	1,931
青森 まっしぐら	1,692	鳥取 コシヒカリ	1,722	富山 コシヒカリ	2,024	富山 コシヒカリ	2,023	福岡 夢つくし	1,924	北海道 ふっくりんこ	1,897	富山 コシヒカリ	2,030	静岡 コシヒカリ	1,747	北海道 ふっくりんこ	1,913	静岡 コシヒカリ	1,750	富山 コシヒカリ	1,931	福井 ハナエチゼン	1,719	千葉 コシヒカリ	1,760
岡山 コシヒカリ	1,957	富山 コシヒカリ	2,076	青森 つがるロマン	1,785	栃木 コシヒカリ	2,015	宮城 ひとめぼれ	1,957	宮城 ひとめぼれ	1,930	岡山 あきたこまち	1,650	富山 コシヒカリ	2,067	三重 コシヒカリ	1,859	茨城 コシヒカリ	1,892	島根 コシヒカリ	1,924	北海道 ふっくりんこ	1,871	宮城 ひとめぼれ	1,899
山形 はえぬき	1,936	佐賀 コシヒカリ	1,809	島根 コシヒカリ	2,004	宮城 ひとめぼれ	1,978	長野 コシヒカリ	1,945	三重 コシヒカリ	1,825	魚沼 コシヒカリ	2,953	新潟 こしいぶき	1,881	栃木 コシヒカリ	1,981	宮城 ひとめぼれ	1,925	熊本 森のくまさん	1,879	新潟 こしいぶき	1,750	新潟 こしいぶき	1,784
佐賀 コシヒカリ	1,903	福井 コシヒカリ	1,973	佐賀 コシヒカリ	1,697	山形 はえぬき	1,751	福井 コシヒカリ	1,912	鳥取 コシヒカリ	1,697	島根 コシヒカリ	1,987	北海道 ふっくりんこ	1,912	宮城 ひとめぼれ	1,989	熊本 森のくまさん	1,880	福岡 夢つくし	1,913	兵庫 コシヒカリ	1,969	千葉 ふさおとめ	1,760
魚沼 コシヒカリ	3,035	北海道 きらら397	1,786	福井 コシヒカリ	1,929	魚沼 コシヒカリ	2,991	新潟 こしいぶき	1,843	宮崎 ヒノヒカリ	1,770	岡山 コシヒカリ	1,865	京都 コシヒカリ	1,629	福井 コシヒカリ	1,911	福岡 夢つくし	1,855	静岡 コシヒカリ	1,781	山形 はえぬき	1,596	茨城 あきたこまち	1,777
宮城 ひとめぼれ	2,042	青森 まっしぐら	1,709	岡山 コシヒカリ	1,969	福島 コシヒカリ	1,910	静岡 コシヒカリ	1,760	魚沼 コシヒカリ	3,041	山形 はえぬき	1,906	鹿児島 コシヒカリ	1,939	岡山 あきたこまち	1,588	徳島 コシヒカリ	1,661	宮城 ひとめぼれ	1,947	島根 コシヒカリ	1,944	兵庫 コシヒカリ	2,010
福島 コシヒカリ	2,050	三重 コシヒカリ	1,992	三重 コシヒカリ	2,000	三重 コシヒカリ	2,009	熊本 ヒノヒカリ	2,001	福井 コシヒカリ	1,975	北海道 おぼろづき	2,089	岡山 コシヒカリ	1,741	静岡 コシヒカリ	1,830	長野 コシヒカリ	1,824	佐賀 コシヒカリ	1,774	熊本 森のくまさん	1,886	熊本 森のくまさん	1,882
三重 コシヒカリ	2,030	熊本 ヒノヒカリ	1,996	青森 まっしぐら	1,709	青森 つがるロマン	1,857	青森 まっしぐら	1,729	山形 はえぬき	1,871	0	0	青森 まっしぐら	1,723	鹿児島 コシヒカリ	1,915	北海道 ふっくりんこ	1,943	北海道 ふっくりんこ	1,916	魚沼 コシヒカリ	2,835	長野 コシヒカリ	1,847

-10/6		-10/13		-10/20		-10/27		-11/3		-11/10		-11/17		-11/24		-12/1		-12/8		-12/15		-12/22		-12/29	
産地・品種等	平均価格	産地・品種等	平均価格	産地・品種等	平均価格	産地・品種等	平均価格	産地・品種等	平均価格	産地・品種等	平均価格	産地・品種等	平均価格	産地・品種等	平均価格	産地・品種等	平均価格	産地・品種等	平均価格	産地・品種等	平均価格	産地・品種等	平均価格	産地・品種等	平均価格
全体	1,861	全体	1,864	全体	1,866	全体	1,830	全体	1,860	全体	1,850	全体	1,829	全体	1,846	全体	1,818	全体	1,824	全体	1,811	全体	1,851	全体	1,850
新潟 コシヒカリ	1,982	新潟 コシヒカリ	2,019	新潟 コシヒカリ	1,980	新潟 コシヒカリ	2,000	新潟 コシヒカリ	2,010	新潟 コシヒカリ	1,965	新潟 コシヒカリ	1,938	新潟 コシヒカリ	1,945	新潟 コシヒカリ	1,954	秋田 あきたこまち	1,812	新潟 コシヒカリ	1,947	新潟 コシヒカリ	1,926	新潟 コシヒカリ	1,958
北海道 ゆめぴりか	2,333	秋田 あきたこまち	1,829	北海道 ななつぼし	1,784	秋田 あきたこまち	1,791	北海道 ゆめぴりか	2,290	秋田 あきたこまち	1,814	北海道 ゆめぴりか	2,298	北海道 ななつぼし	1,739	千葉 ふさこがね	1,633	新潟 コシヒカリ	1,973	長野 コシヒカリ	1,569	北海道 ななつぼし	1,752	秋田 あきたこまち	1,807
北海道 ななつぼし	1,854	ブレンド米	1,728	秋田 あきたこまち	1,841	北海道 ななつぼし	1,821	長野 コシヒカリ	1,805	北海道 ななつぼし	1,815	北海道 ななつぼし	1,783	秋田 あきたこまち	1,757	ブレンド米	1,687	北海道 ななつぼし	1,764	秋田 あきたこまち	1,857	秋田 あきたこまち	1,833	北海道 ゆめぴりか	2,312
ブレンド米	1,744	北海道 ゆめぴりか	2,350	ブレンド米	1,705	宮城 ひとめぼれ	1,509	北海道 ななつぼし	1,805	北海道 ゆめぴりか	2,307	秋田 あきたこまち	1,838	北海道 ゆめぴりか	2,313	北海道 ななつぼし	1,825	北海道 ゆめぴりか	2,335	北海道 ななつぼし	1,779	北海道 ゆめぴりか	2,327	長野 コシヒカリ	1,591
秋田 あきたこまち	1,883	北海道 ななつぼし	1,856	北海道 ゆめぴりか	2,327	ブレンド米	1,729	秋田 あきたこまち	1,877	ブレンド米	1,741	長野 コシヒカリ	1,737	ブレンド米	1,711	秋田 あきたこまち	1,899	ブレンド米	1,703	北海道 ゆめぴりか	2,309	ブレンド米	1,715	北海道 ななつぼし	1,758
栃木 コシヒカリ	1,774	長野 コシヒカリ	1,731	福岡 夢つくし	1,902	北海道 ゆめぴりか	2,353	ブレンド米	1,710	宮城 ひとめぼれ	1,714	ブレンド米	1,697	山形 つや姫	2,101	北海道 ゆめぴりか	2,327	千葉 ふさこがね	1,653	ブレンド米	1,692	兵庫 コシヒカリ	1,721	ブレンド米	1,728
兵庫 コシヒカリ	1,844	富山 コシヒカリ	1,900	北海道 ふっくりんこ	1,804	福井 コシヒカリ	1,789	熊本 森のくまさん	1,694	山形 はえぬき	1,608	宮城 ひとめぼれ	1,750	長野 コシヒカリ	1,804	富山 コシヒカリ	1,892	兵庫 コシヒカリ	1,750	千葉 コシヒカリ	1,746	宮崎 ヒノヒカリ	1,661	宮崎 ヒノヒカリ	1,576
滋賀 キヌヒカリ	1,532	福井 ハナエチゼン	1,630	宮城 ひとめぼれ	1,760	熊本 森のくまさん	1,530	福岡 夢つくし	1,897	熊本 森のくまさん	1,752	茨城 コシヒカリ	1,746	富山 コシヒカリ	1,900	宮城 ひとめぼれ	1,667	栃木 コシヒカリ	1,789	兵庫 コシヒカリ	1,732	富山 コシヒカリ	1,890	富山 コシヒカリ	1,869
宮城 ひとめぼれ	1,575	福岡 夢つくし	1,910	栃木 コシヒカリ	1,825	富山 コシヒカリ	1,910	北海道 ふっくりんこ	1,893	山形 つや姫	2,074	千葉ふさおとめ	1,232	宮崎 ヒノヒカリ	1,591	兵庫 コシヒカリ	1,725	富山 コシヒカリ	1,942	宮城 ひとめぼれ	1,739	宮城 ひとめぼれ	1,826	兵庫 コシヒカリ	1,753
茨城 コシヒカリ	1,777	栃木 コシヒカリ	1,803	熊本 ヒノヒカリ	1,785	山形 はえぬき	1,655	宮城 ひとめぼれ	1,783	北海道 ふっくりんこ	1,844	山形 つや姫	2,071	茨城 コシヒカリ	1,826	福井 コシヒカリ	1,804	宮崎 ヒノヒカリ	1,671	福井 ハナエチゼン	1,477	熊本 森のくまさん	1,644	福井 コシヒカリ	1,815
福岡 夢つくし	1,858	茨城 コシヒカリ	1,770	千葉 ふさこがね	1,602	茨城 コシヒカリ	1,807	栃木 コシヒカリ	1,766	茨城 コシヒカリ	1,817	北海道 ふっくりんこ	1,805	宮城 ひとめぼれ	1,810	長野 コシヒカリ	1,830	山形 つや姫	2,120	福岡 夢つくし	1,887	栃木 コシヒカリ	1,822	茨城 コシヒカリ	1,785
鹿児島 コシヒカリ	1,869	熊本 ヒノヒカリ	1,889	富山 コシヒカリ	1,908	静岡 コシヒカリ	1,756	山形 つや姫	2,151	長野 コシヒカリ	1,854	栃木 コシヒカリ	1,813	熊本 森のくまさん	1,792	北海道 ふっくりんこ	1,837	北海道 ふっくりんこ	1,927	北海道 ふっくりんこ	1,883	山形 つや姫	2,137	福岡 夢つくし	1,850
千葉 ふさおとめ	1,613	新潟 こしいぶき	1,837	熊本 森のくまさん	1,701	千葉 ふさこがね	1,524	茨城 コシヒカリ	1,779	栃木 コシヒカリ	1,817	熊本 森のくまさん	1,709	静岡 コシヒカリ	1,770	新潟 こしいぶき	1,603	宮城 ひとめぼれ	1,841	栃木 コシヒカリ	1,784	茨城 コシヒカリ	1,795	山形 つや姫	2,163
富山 コシヒカリ	1,947	宮崎 ヒノヒカリ	1,660	茨城 コシヒカリ	1,766	福岡 夢つくし	1,928	福井 コシヒカリ	1,815	岡山 あきたこまち	1,562	山形 はえぬき	1,632	栃木 コシヒカリ	1,816	宮崎 ヒノヒカリ	1,671	香川 コシヒカリ	1,640	香川 コシヒカリ	1,633	福岡 夢つくし	1,908	宮城 ひとめぼれ	1,823
宮崎 コシヒカリ	1,804	兵庫 コシヒカリ	1,923	鹿児島 コシヒカリ	1,874	山形 つや姫	2,091	富山 コシヒカリ	1,929	富山 コシヒカリ	1,942	福井ハナエチゼン	1,560	山形 はえぬき	1,634	栃木 コシヒカリ	1,789	新潟 こしいぶき	1,752	富山 コシヒカリ	1,967	香川 コシヒカリ	1,651	魚沼 コシヒカリ	2,728
長野 コシヒカリ	1,810	三重 コシヒカリ	1,724	宮崎 ヒノヒカリ	1,697	栃木 コシヒカリ	1,812	山形 はえぬき	1,651	福井 コシヒカリ	1,806	静岡 コシヒカリ	1,778	北海道 ふっくりんこ	1,872	香川 ヒノヒカリ	1,445	茨城 コシヒカリ	1,831	山形 つや姫	2,151	北海道 ふっくりんこ	1,962	栃木 コシヒカリ	1,808
三重 コシヒカリ	1,821	北海道 ふっくりんこ	1,923	兵庫 コシヒカリ	1,924	長野 コシヒカリ	1,836	福井 ハナエチゼン	1,613	福岡 夢つくし	1,901	千葉コシヒカリ	1,734	鳥取 コシヒカリ	1,606	熊本 森のくまさん	1,774	長野 コシヒカリ	1,829	茨城 コシヒカリ	1,856	長野 コシヒカリ	1,864	熊本 森のくまさん	1,769
茨城 あきたこまち	1,710	宮城 ひとめぼれ	1,750	鳥取 コシヒカリ	1,611	新潟 こしいぶき	1,805	静岡 コシヒカリ	1,794	新潟 こしいぶき	1,842	富山 コシヒカリ	1,979	新潟 こしいぶき	1,797	茨城 コシヒカリ	1,807	広島 コシヒカリ	1,504	熊本 森のくまさん	1,828	山形 はえぬき	1,480	香川 コシヒカリ	1,706
徳島 コシヒカリ	1,712	静岡 コシヒカリ	1,782	山口 コシヒカリ	1,888	三重 コシヒカリ	1,713	宮崎 ヒノヒカリ	1,687	静岡 コシヒカリ	1,789	三重 コシヒカリ	1,781	三重 コシヒカリ	1,755	香川 コシヒカリ	1,643	福岡 夢つくし	1,877	宮崎 ヒノヒカリ	1,714	新潟 こしいぶき	1,778	茨城 あきたこまち	1,480
福井 ハナエチゼン	1,727	京都 コシヒカリ	1,630	岡山 コシヒカリ	1,827	千葉 コシヒカリ	1,755	岡山 コシヒカリ	1,687	山口 ひとめぼれ	1,649	福岡 夢つくし	1,878	福岡 夢つくし	1,864	福岡 夢つくし	1,822	熊本 森のくまさん	1,807	魚沼 コシヒカリ	2,801	魚沼 コシヒカリ	2,784	北海道 ふっくりんこ	1,956
熊本 森のくまさん	1,866	山口 コシヒカリ	1,902	長野 コシヒカリ	1,858	兵庫 コシヒカリ	1,972	岡山 あきたこまち	1,690	兵庫 コシヒカリ	1,989	山口コシヒカリ	1,864	福井 コシヒカリ	1,828	山形 つや姫	2,170	福井 ハナエチゼン	1,531	静岡 コシヒカリ	1,755	千葉 コシヒカリ	1,769	愛媛 コシヒカリ	1,713
						北海道 ふっくりんこ	1,900	兵庫 コシヒカリ	1,933	三重 コシヒカリ	1,780	福井コシヒカリ	1,882	熊本 ヒノヒカリ	1,836	山口 ひとめぼれ	1,647	兵庫 キヌヒカリ	1,417	鳥取 コシヒカリ	1,519	徳島 コシヒカリ	1,430	新潟 こしいぶき	1,658
						山口 ひとめぼれ	1,663	千葉 ふさおとめ	1,471	千葉 ふさこがね	1,509	兵庫 コシヒカリ	1,954	兵庫 コシヒカリ	1,975	静岡 コシヒカリ	1,796	山形 はえぬき	1,594	愛媛 コシヒカリ	1,739	熊本 ヒノヒカリ	1,865	鹿児島 ヒノヒカリ	1,733
						宮崎 ヒノヒカリ	1,735	徳島 コシヒカリ	1,568	熊本 ヒノヒカリ	1,854	宮崎 ヒノヒカリ	1,723	千葉 ふさこがね	1,494	愛媛 コシヒカリ	1,780	魚沼 コシヒカリ	2,854	熊本 ヒノヒカリ	1,796	三重 コシヒカリ	1,770	福岡 元気つくし	2,033
						山口 コシヒカリ	1,887	山口 コシヒカリ	1,902	岩手 ひとめぼれ	1,684	熊本 ヒノヒカリ	1,824	魚沼 コシヒカリ	2,802	山形 はえぬき	1,599	岡山 コシヒカリ	1,727	福岡 元気つくし	2,035	愛媛 コシヒカリ	1,809	静岡 コシヒカリ	1,792
						佐賀 夢しずく	1,804	三重 コシヒカリ	1,818	愛媛 コシヒカリ	1,857	熊本 あきまさり	1,467	鹿児島 ヒノヒカリ	1,896	三重 コシヒカリ	1,770	静岡 コシヒカリ	1,790	新潟 こしいぶき	1,815	福井 コシヒカリ	1,839	山形 はえぬき	1,530
						熊本 ヒノヒカリ	1,877	熊本 ヒノヒカリ	1,958	宮崎 ヒノヒカリ	1,746	鹿児島ヒノヒカリ	1,870	茨城 あきたこまち	1,572	魚沼 コシヒカリ	2,872	愛媛 コシヒカリ	1,779	茨城 あきたこまち	1,500	福井 ハナエチゼン	1,575	熊本 ヒノヒカリ	1,907
						魚沼 コシヒカリ	2,761	福岡 元気つくし	2,063	魚沼 コシヒカリ	2,838	滋賀キヌヒカリ	1,545	熊本 あきまさり	1,462	熊本 ヒノヒカリ	1,863	香川 ヒノヒカリ	1,457	熊本 あきまさり	1,431	岡山 コシヒカリ	1,752	千葉 ふさこがね	1,475
						福岡 元気つくし	2,084	新潟 こしいぶき	1,897	熊本 あきまさり	1,467	茨城あきたこまち	1,617	山口 コシヒカリ	1,961	茨城 あきたこまち	1,494	山口 ひとめぼれ	1,655	福井 コシヒカリ	1,879	福岡 元気つくし	2,053	秋田 ひとめぼれ	1,599

-2014/1/5		-1/12		-1/19		-1/26		-2/2		-2/9		-2/16		-2/23		-3/2		-3/9		-3/16		-3/23		-3/30	
産地・品種等	平均価格	産地・品種等	平均価格	産地・品種等	平均価格	産地・品種等	平均価格	産地・品種等	平均価格	産地・品種等	平均価格	産地・品種等	平均価格	産地・品種等	平均価格	産地・品種等	平均価格	産地・品種等	平均価格	産地・品種等	平均価格	産地・品種等	平均価格	産地・品種等	平均価格
全体	1,850	全体	1,816	全体	1,812	全体	1,808	全体	1,822	全体	1,810	全体	1,789	全体	1,801	全体	1,790	全体	1,794	全体	1,760	全体	1,791	全体	1,770
秋田 あきたこまち	1,805	新潟 コシヒカリ	1,964	秋田 あきたこまち	1,776	北海道 ななつぼし	1,729	新潟 コシヒカリ	1,930	秋田 あきたこまち	1,780	新潟 コシヒカリ	1,927	北海道 ななつぼし	1,698	秋田 あきたこまち	1,753	新潟 コシヒカリ	1,881	秋田 あきたこまち	1,679	新潟 コシヒカリ	1,881	秋田 あきたこまち	1,689
新潟 コシヒカリ	2,031	秋田 あきたこまち	1,859	新潟 コシヒカリ	1,976	新潟 コシヒカリ	1,949	北海道 ななつぼし	1,762	新潟 コシヒカリ	1,980	秋田 あきたこまち	1,744	新潟 コシヒカリ	1,956	北海道 ななつぼし	1,645	秋田 あきたこまち	1,787	新潟 コシヒカリ	1,902	秋田 あきたこまち	1,750	新潟 コシヒカリ	1,903
北海道 ななつぼし	1,660	北海道 ななつぼし	1,724	北海道 ななつぼし	1,740	秋田 あきたこまち	1,820	秋田 あきたこまち	1,807	北海道 ななつぼし	1,761	北海道 ななつぼし	1,765	秋田 あきたこまち	1,698	新潟 コシヒカリ	2,007	北海道 ななつぼし	1,746	北海道 ななつぼし	1,705	北海道 ななつぼし	1,750	北海道 ななつぼし	1,747
北海道 ゆめぴりか	2,300	ブレンド米	1,664	北海道 ゆめぴりか	2,265	長野 コシヒカリ	1,634	ブレンド米	1,641	ブレンド米	1,619	長野 コシヒカリ	1,635	ブレンド米	1,635	北海道 ゆめぴりか	2,242	ブレンド米	1,652	北海道 ゆめぴりか	2,230	ブレンド米	1,645	長野 コシヒカリ	1,692
宮城 ひとめぼれ	1,842	北海道 ゆめぴりか	2,297	ブレンド米	1,676	ブレンド米	1,652	北海道 ゆめぴりか	2,324	北海道 ゆめぴりか	2,262	北海道 ゆめぴりか	2,216	北海道 ゆめぴりか	2,270	ブレンド米	1,649	宮崎 ヒノヒカリ	1,529	宮崎 ヒノヒカリ	1,496	北海道 ゆめぴりか	2,232	北海道 ゆめぴりか	2,286
ブレンド米	1,730	宮城 ひとめぼれ	1,832	兵庫 コシヒカリ	1,758	北海道 ゆめぴりか	2,319	富山 コシヒカリ	1,884	山形 はえぬき	1,530	宮崎 ヒノヒカリ	1,512	宮城 ひとめぼれ	1,792	兵庫 コシヒカリ	1,744	北海道 ゆめぴりか	2,287	ブレンド米	1,630	兵庫 コシヒカリ	1,711	宮崎 ヒノヒカリ	1,470
福岡 夢つくし	1,870	栃木 コシヒカリ	1,809	富山 コシヒカリ	1,878	兵庫 コシヒカリ	1,748	兵庫 コシヒカリ	1,759	宮崎 ヒノヒカリ	1,611	ブレンド米	1,669	兵庫 コシヒカリ	1,699	栃木 コシヒカリ	1,737	山形 はえぬき	1,531	宮城 ひとめぼれ	1,650	宮城 ひとめぼれ	1,722	ブレンド米	1,658
兵庫 コシヒカリ	1,787	山形 はえぬき	1,537	宮城 ひとめぼれ	1,833	富山 コシヒカリ	1,906	栃木 コシヒカリ	1,743	栃木 コシヒカリ	1,795	富山 コシヒカリ	1,885	富山 コシヒカリ	1,907	福井 コシヒカリ	1,820	栃木 コシヒカリ	1,780	兵庫 コシヒカリ	1,716	宮崎 ヒノヒカリ	1,584	茨城 コシヒカリ	1,591
宮崎 ヒノヒカリ	1,670	富山 コシヒカリ	1,899	北海道 ふっくりんこ	1,872	山形 つや姫	2,077	宮城 ひとめぼれ	1,861	兵庫 コシヒカリ	1,787	兵庫 コシヒカリ	1,730	茨城 コシヒカリ	1,786	富山 コシヒカリ	1,930	富山 コシヒカリ	1,886	栃木 コシヒカリ	1,733	茨城 あきたこまち	1,459	兵庫 コシヒカリ	1,714
富山 コシヒカリ	1,930	兵庫 コシヒカリ	1,753	山形 つや姫	2,052	宮城 ひとめぼれ	1,819	茨城 コシヒカリ	1,758	茨城 あきたこまち	1,498	新潟 こしいぶき	1,647	栃木 コシヒカリ	1,786	山形 つや姫	2,106	兵庫 コシヒカリ	1,723	富山 コシヒカリ	1,870	栃木 コシヒカリ	1,723	富山 コシヒカリ	1,858
山形 つや姫	2,177	宮崎 ヒノヒカリ	1,677	宮崎 ヒノヒカリ	1,692	茨城 コシヒカリ	1,779	宮崎 ヒノヒカリ	1,682	茨城 コシヒカリ	1,767	北海道 ふっくりんこ	1,836	山形 つや姫	2,140	宮城 ひとめぼれ	1,838	茨城 コシヒカリ	1,717	茨城 あきたこまち	1,465	新潟 こしいぶき	1,610	宮城 ひとめぼれ	1,731
栃木 コシヒカリ	1,781	茨城 あきたこまち	1,476	栃木 コシヒカリ	1,785	宮崎 ヒノヒカリ	1,686	福岡 元気つくし	1,979	福岡 元気つくし	1,981	栃木 コシヒカリ	1,779	茨城 あきたこまち	1,492	茨城 あきたこまち	1,483	茨城 あきたこまち	1,469	北海道 ふっくりんこ	1,857	富山 コシヒカリ	1,867	栃木 コシヒカリ	1,700
徳島 コシヒカリ	1,467	山形 つや姫	2,103	福岡 元気つくし	1,978	栃木 コシヒカリ	1,769	茨城 あきたこまち	1,484	富山 コシヒカリ	1,894	宮城 ひとめぼれ	1,851	宮崎 ヒノヒカリ	1,648	香川 コシヒカリ	1,632	宮城 ひとめぼれ	1,832	茨城 コシヒカリ	1,724	山形 つや姫	2,106	茨城 あきたこまち	1,451
北海道 ふっくりんこ	1,855	新潟 こしいぶき	1,715	茨城 あきたこまち	1,468	熊本 森のくまさん	1,790	香川 コシヒカリ	1,590	新潟 こしいぶき	1,779	茨城 コシヒカリ	1,822	新潟 こしいぶき	1,675	茨城 コシヒカリ	1,774	新潟 こしいぶき	1,658	山形 つや姫	2,141	茨城 コシヒカリ	1,666	山形 つや姫	2,171
茨城 あきたこまち	1,484	茨城 コシヒカリ	1,812	茨城 コシヒカリ	1,798	福岡 夢つくし	1,784	福岡 夢つくし	1,896	宮城 ひとめぼれ	1,873	福岡 元気つくし	1,981	香川 コシヒカリ	1,674	宮崎 ヒノヒカリ	1,630	北海道 ふっくりんこ	1,915	新潟 こしいぶき	1,639	鹿児島 ヒノヒカリ	1,726	福井 コシヒカリ	1,904
長野 コシヒカリ	1,809	香川 コシヒカリ	1,634	山形 はえぬき	1,554	福井 コシヒカリ	1,825	山形 つや姫	2,135	熊本 森のくまさん	1,863	山形 つや姫	2,107	福岡 元気つくし	1,979	北海道 ふっくりんこ	1,915	山形 つや姫	2,201	香川 コシヒカリ	1,675	北海道 ふっくりんこ	1,909	香川 コシヒカリ	1,656
茨城 コシヒカリ	1,883	福岡 元気つくし	1,984	香川 コシヒカリ	1,655	福岡 元気つくし	1,997	長野 コシヒカリ	1,798	香川 コシヒカリ	1,688	茨城 あきたこまち	1,496	熊本 森のくまさん	1,825	長野 コシヒカリ	1,833	愛媛 コシヒカリ	1,722	熊本 森のくまさん	1,829	島根 コシヒカリ	1,656	熊本 森のくまさん	1,770
熊本 森のくまさん	1,803	北海道 ふっくりんこ	1,934	新潟 こしいぶき	1,756	茨城 あきたこまち	1,495	熊本 森のくまさん	1,495	北海道 ふっくりんこ	1,759	香川 コシヒカリ	1,665	長野 コシヒカリ	1,792	岩手 ひとめぼれ	1,275	岡山 コシヒカリ	1,668	福岡 夢つくし	1,857	香川 コシヒカリ	1,669	福井 ハナエチゼン	1,494
福岡 元気つくし	2,040	福井 ハナエチゼン	1,493	熊本 森のくまさん	1,822	新潟 こしいぶき	1,693	北海道 ふっくりんこ	1,955	山形 つや姫	2,154	福井 ハナエチゼン	1,490	北海道 ふっくりんこ	1,964	三重 コシヒカリ	1,698	魚沼 コシヒカリ	2,750	徳島 コシヒカリ	1,430	静岡 コシヒカリ	1,757	北海道 ふっくりんこ	1,931
新潟 こしいぶき	1,768	熊本 森のくまさん	1,801	徳島 コシヒカリ	1,495	徳島 コシヒカリ	1,504	香川 ヒノヒカリ	1,432	岡山 あきたこまち	1,610	熊本 森のくまさん	1,856	山形 はえぬき	1,529	岡山 コシヒカリ	1,684	鳥取 コシヒカリ	1,562	福井 ハナエチゼン	1,442	岡山 あきたこまち	1,537	福岡 夢つくし	1,819
魚沼 コシヒカリ	2,806	長野 コシヒカリ	1,813	広島 コシヒカリ	1,582	香川 コシヒカリ	1,624	新潟 こしいぶき	1,892	山口 ひとめぼれ	1,653	島根 コシヒカリ	1,607	広島 コシヒカリ	1,590	魚沼 コシヒカリ	2,770	広島 コシヒカリ	1,595	魚沼 コシヒカリ	2,772	愛媛 コシヒカリ	1,756	魚沼 コシヒカリ	2,747
静岡 コシヒカリ	1,783	福岡 夢つくし	1,839	愛媛 コシヒカリ	1,718	北海道 ふっくりんこ	1,970	魚沼 コシヒカリ	2,755	愛媛 コシヒカリ	1,712	香川 ヒノヒカリ	1,441	静岡 コシヒカリ	1,756	徳島 コシヒカリ	1,445	静岡 コシヒカリ	1,773	三重 コシヒカリ	1,692	福井 ハナエチゼン	1,453	岡山 コシヒカリ	1,720
熊本 ヒノヒカリ	1,895	愛媛 コシヒカリ	1,761	長野 コシヒカリ	1,889	静岡 コシヒカリ	1,757	青森 つがるロマン	1,640	魚沼 コシヒカリ	2,779	宮城 ササニシキ	1,349	魚沼 コシヒカリ	2,746	福岡 元気つくし	1,979	福岡 夢つくし	1,917	香川 ヒノヒカリ	1,429	魚沼 コシヒカリ	2,742	静岡 コシヒカリ	1,661
香川 コシヒカリ	1,648	山口 ひとめぼれ	1,611	鳥取 コシヒカリ	1,511	魚沼 コシヒカリ	2,717	宮城 ササニシキ	1,357	長野 コシヒカリ	1,891	広島 コシヒカリ	1,672	福岡 夢つくし	1,871	福井 ハナエチゼン	1,521	長野 コシヒカリ	1,890	宮城 ササニシキ	1,502	三重 コシヒカリ	1,674	愛媛 コシヒカリ	1,808
愛媛 コシヒカリ	1,714	魚沼 コシヒカリ	2,776	宮城 ササニシキ	1,333	三重 コシヒカリ	1,798	愛媛 コシヒカリ	1,728	静岡 コシヒカリ	1,777	魚沼 コシヒカリ	2,771	鳥取 コシヒカリ	1,502	青森 つがるロマン	1,630	熊本 森のくまさん	1,792	岩手 どんぴしゃり	1,540	熊本 森のくまさん	1,822	三重 コシヒカリ	1,691
岡山 あきたこまち	1,659	千葉 コシヒカリ	1,533	岡山 あきたこまち	1,638	山形 はえぬき	1,590	福井 ハナエチゼン	1,550	滋賀 コシヒカリ	1,558	福岡 夢つくし	1,936	三重 コシヒカリ	1,708	広島 コシヒカリ	1,652	島根 コシヒカリ	1,793	長野 コシヒカリ	1,931	長野 コシヒカリ	1,929	岡山 あきたこまち	1,564
山口 コシヒカリ	1,946	熊本 ヒノヒカリ	1,813	魚沼 コシヒカリ	2,774	岡山 キヌヒカリ	1,648	福井 コシヒカリ	1,864	福岡 夢つくし	1,925	山口 コシヒカリ	1,886	青森 つがるロマン	1,645	静岡 コシヒカリ	1,804	山口 ひとめぼれ	1,675	千葉 コシヒカリ	1,588	熊本 ヒノヒカリ	1,797	千葉 コシヒカリ	1,572
福井 ハナエチゼン	1,559	静岡 コシヒカリ	1,792	福岡 夢つくし	1,892	宮城 ササニシキ	1,471	山形 はえぬき	1,554	島根 コシヒカリ	1,880	静岡 コシヒカリ	1,780	秋田 ひとめぼれ	1,584	滋賀 コシヒカリ	1,561	熊本 ヒノヒカリ	1,763	静岡 コシヒカリ	1,773	福岡 ヒノヒカリ	1,751	島根 コシヒカリ	1,897
福井 コシヒカリ	1,935	三重 コシヒカリ	1,773	静岡 コシヒカリ	1,780	熊本 ヒノヒカリ	1,870	静岡 コシヒカリ	1,762	鹿児島 ヒノヒカリ	1,803	千葉 コシヒカリ	1,590	愛媛 コシヒカリ	1,791	福岡 夢つくし	1,916	三重 コシヒカリ	1,810	島根 コシヒカリ	1,845	岡山 キヌヒカリ	1,647	宮城 ササニシキ	1,458

（５）全国上位 20 産地・品種等の販売割合の推移（%）

全国上位20産地・品種等の販売割合の推移(%)

2013年度	-2013/4/7		-4/14		-4/21		-4/28		-5/5		-5/12		-5/19		-5/26		-6/2		-6/9		-6/16		-6/23		-6/30	
	産地・品種等	販売割合	産地・品種等	販売割合	産地・品種等	販売割合	産地・品種等	販売割合	産地・品種等	販売割合	産地・品種等	販売割合	産地・品種等	販売割合	産地・品種等	販売割合	産地・品種等	販売割合	産地・品種等	販売割合	産地・品種等	販売割合	産地・品種等	販売割合	産地・品種等	販売割合
	新潟 コシヒカリ	16.0	秋田 あきたこまち	16.1	新潟 コシヒカリ	15.5	新潟 コシヒカリ	19.2	新潟 コシヒカリ	15.8	秋田 あきたこまち	17.3	新潟 コシヒカリ	19.0	新潟 コシヒカリ	16.2	新潟 コシヒカリ	14.6	秋田 あきたこまち	14.7	新潟 コシヒカリ	15.8	秋田 あきたこまち	14.5	新潟 コシヒカリ	21.1
	秋田 あきたこまち	10.5	新潟 コシヒカリ	12.2	北海道 ななつぼし	9.3	秋田 あきたこまち	6.9	北海道 ななつぼし	11.3	新潟 コシヒカリ	12.1	秋田 あきたこまち	9.8	ブレンド米	12.7	秋田 あきたこまち	11.7	新潟 コシヒカリ	10.6	北海道 ななつぼし	11.8	新潟 コシヒカリ	14.1	北海道 ななつぼし	10.2
	北海道 ななつぼし	9.6	北海道 ななつぼし	7.5	秋田 あきたこまち	8.1	北海道 ゆめぴりか	6.9	秋田 あきたこまち	9.6	北海道 ななつぼし	8.2	北海道 ななつぼし	9.0	秋田 あきたこまち	12.3	ブレンド米	9.6	北海道 ななつぼし	8.3	秋田 あきたこまち	10.4	北海道 ななつぼし	9.5	ブレンド米	7.0
	ブレンド米	7.6	北海道 ゆめぴりか	5.8	北海道 ゆめぴりか	6.6	北海道 ななつぼし	6.7	北海道 ゆめぴりか	7.4	ブレンド米	8.2	ブレンド米	8.4	北海道 ななつぼし	5.9	北海道 ななつぼし	5.7	ブレンド米	7.1	ブレンド米	7.4	ブレンド米	7.4	秋田 あきたこまち	6.3
	北海道 ゆめぴりか	6.6	岩手 ひとめぼれ	5.3	ブレンド米	5.4	ブレンド米	6.1	ブレンド米	6.1	北海道 ゆめぴりか	5.4	北海道 ゆめぴりか	5.7	北海道 ゆめぴりか	5.1	北海道 ゆめぴりか	5.2	北海道 ふっくりんこ	4.9	北海道 ゆめぴりか	5.9	福岡 夢つくし	5.4	福井 コシヒカリ	4.9
	岩手 ひとめぼれ	3.5	ブレンド米	5.2	北海道 ふっくりんこ	4.2	福井 コシヒカリ	5.6	佐賀 コシヒカリ	3.3	熊本 森のくまさん	2.8	栃木 コシヒカリ	3.1	新潟 こしいぶき	4.8	宮城 ひとめぼれ	5.0	福岡 元気つくし	4.4	北海道 ふっくりんこ	4.4	北海道 ゆめぴりか	4.3	北海道 ゆめぴりか	4.5
	熊本 ヒノヒカリ	2.9	北海道 ふっくりんこ	2.8	宮城 ひとめぼれ	3.6	新潟 こしいぶき	4.0	北海道 ふっくりんこ	3.1	富山 コシヒカリ	2.7	熊本 森のくまさん	2.8	福井 コシヒカリ	3.7	岩手 ひとめぼれ	3.8	北海道 ゆめぴりか	4.3	福岡 夢つくし	2.9	新潟 こしいぶき	3.9	福岡 夢つくし	4.4
	北海道 ふっくりんこ	2.7	佐賀 コシヒカリ	2.7	岩手 ひとめぼれ	3.5	岩手 ひとめぼれ	2.9	熊本 森のくまさん	3.1	北海道 ふっくりんこ	2.6	北海道 ふっくりんこ	2.7	北海道 ふっくりんこ	3.0	熊本 森のくまさん	3.3	新潟 こしいぶき	3.2	茨城 コシヒカリ	2.4	熊本 森のくまさん	3.3	宮城 ひとめぼれ	2.6
	熊本 森のくまさん	2.6	富山 コシヒカリ	2.7	佐賀 コシヒカリ	3.5	佐賀 コシヒカリ	2.7	島根 コシヒカリ	2.4	岩手 ひとめぼれ	2.4	鳥取 コシヒカリ	2.4	熊本 森のくまさん	2.5	北海道 ふっくりんこ	2.5	富山 コシヒカリ	3.0	富山 コシヒカリ	2.4	茨城 コシヒカリ	2.5	北海道 ふっくりんこ	2.3
	新潟 こしいぶき	2.5	青森 つがるロマン	2.5	新潟 こしいぶき	3.0	北海道 ふっくりんこ	2.6	千葉 ふさおとめ	2.2	島根 コシヒカリ	2.4	宮城 ひとめぼれ	2.0	熊本 ヒノヒカリ	1.8	富山 コシヒカリ	2.0	熊本 森のくまさん	2.8	熊本 森のくまさん	2.4	富山 コシヒカリ	2.4	熊本 森のくまさん	2.2
	宮城 ひとめぼれ	2.2	熊本 ヒノヒカリ	2.4	熊本 ヒノヒカリ	2.8	熊本 ヒノヒカリ	2.6	富山 コシヒカリ	2.1	新潟 こしいぶき	2.3	青森 つがるロマン	1.8	山形 はえぬき	1.6	岡山 あきたこまち	1.9	宮城 ひとめぼれ	2.4	岡山 あきたこまち	2.0	北海道 ふっくりんこ	2.0	佐賀 コシヒカリ	2.1
	青森 つがるロマン	2.1	宮城 ひとめぼれ	2.2	青森 つがるロマン	2.5	熊本 森のくまさん	2.6	熊本 ヒノヒカリ	2.1	佐賀 コシヒカリ	2.2	富山 コシヒカリ	1.8	青森 まっしぐら	1.5	山形 はえぬき	1.9	島根 コシヒカリ	2.2	佐賀 コシヒカリ	1.9	岡山 コシヒカリ	1.9	茨城 コシヒカリ	2.1
	福岡 夢つくし	1.9	熊本 森のくまさん	2.1	熊本 森のくまさん	2.4	福岡 元気つくし	2.5	山形 つや姫	2.0	岡山 コシヒカリ	1.8	青森 まっしぐら	1.6	富山 コシヒカリ	1.5	岡山 コシヒカリ	1.7	栃木 コシヒカリ	1.8	栃木 コシヒカリ	1.9	青森 まっしぐら	1.8	岩手 ひとめぼれ	2.1
	富山 コシヒカリ	1.8	岡山 あきたこまち	2.0	岡山 コシヒカリ	2.2	岡山 あきたこまち	2.3	宮城 ひとめぼれ	1.6	福島 コシヒカリ	1.7	岩手 あきたこまち	1.6	栃木 コシヒカリ	1.5	青森 まっしぐら	1.7	佐賀 コシヒカリ	1.8	青森 つがるロマン	1.7	佐賀 コシヒカリ	1.8	長野 コシヒカリ	1.9
	茨城 コシヒカリ	1.8	鳥取 コシヒカリ	1.9	富山 コシヒカリ	2.0	長野 コシヒカリ	2.2	新潟 こしいぶき	1.5	宮城 ひとめぼれ	1.5	岡山 コシヒカリ	1.4	長野 コシヒカリ	1.4	長野 コシヒカリ	1.6	岩手 ひとめぼれ	1.8	青森 まっしぐら	1.5	宮城 ひとめぼれ	1.7	熊本 ヒノヒカリ	1.8
	長野 コシヒカリ	1.5	栃木 コシヒカリ	1.8	三重 コシヒカリ	1.9	富山 コシヒカリ	1.6	茨城 コシヒカリ	1.5	熊本 ヒノヒカリ	1.5	新潟 こしいぶき	1.3	島根 コシヒカリ	1.4	栃木 コシヒカリ	1.6	青森 まっしぐら	1.8	熊本 ヒノヒカリ	1.3	熊本 ヒノヒカリ	1.4	青森 まっしぐら	1.7
	北海道 おぼろづき	1.4	岡山 コシヒカリ	1.8	鹿児島 ヒノヒカリ	1.4	福島 コシヒカリ	1.5	岩手 ひとめぼれ	1.4	山形 つや姫	1.5	山形 つや姫	1.3	北海道 きらら397	1.3	新潟 こしいぶき	1.6	鳥取 コシヒカリ	1.6	新潟 こしいぶき	1.3	魚沼 コシヒカリ	1.2	富山 コシヒカリ	1.6
	岡山 あきたこまち	1.4	山形 はえぬき	1.3	岩手 どんぴしゃり	1.1	宮城 ひとめぼれ	1.4	岩手 どんぴしゃり	1.3	岩手 どんぴしゃり	1.4	岩手 どんぴしゃり	1.3	岩手 あきたこまち	1.3	熊本 ヒノヒカリ	1.5	福岡 夢つくし	1.5	三重 コシヒカリ	1.3	三重 コシヒカリ	1.2	岡山 あきたこまち	1.4
	福島 コシヒカリ	1.4	福井 コシヒカリ	1.3	島根 コシヒカリ	1.1	鹿児島 ヒノヒカリ	1.4	魚沼 コシヒカリ	1.2	青森 まっしぐら	1.4	熊本 ヒノヒカリ	1.2	鹿児島 ヒノヒカリ	1.3	佐賀 コシヒカリ	1.5	熊本 ヒノヒカリ	1.4	島根 コシヒカリ	1.3	栃木 コシヒカリ	1.0	三重 コシヒカリ	1.3
	佐賀 コシヒカリ	1.4	茨城 コシヒカリ	1.3	福岡 夢つくし	1.1	青森 つがるロマン	1.3	鹿児島 ヒノヒカリ	1.2	千葉 コシヒカリ	1.1	岩手 ひとめぼれ	1.2	魚沼 コシヒカリ	1.2	福井 コシヒカリ	1.5	茨城 コシヒカリ	1.4	北海道 きらら397	1.2	福島 コシヒカリ	0.9	北海道 きらら397	1.1
	島根 コシヒカリ	1.3	鹿児島 ヒノヒカリ	1.3	岡山 あきたこまち	1.0	島根 コシヒカリ	1.3	三重 コシヒカリ	1.2	鹿児島 ヒノヒカリ	1.1	北海道 きらら397	1.2	宮城 ひとめぼれ	1.2	三重 コシヒカリ	1.3	福島 コシヒカリ	1.3	福島 コシヒカリ	1.1	福井 コシヒカリ	0.9	魚沼 コシヒカリ	1.1

-7/7		-7/14		-7/21		-7/28		-8/4		-8/11		-8/18	
産地・品種等	販売割合	産地・品種等	販売割合	産地・品種等	販売割合	産地・品種等	販売割合	産地・品種等	販売割合	産地・品種等	販売割合	産地・品種等	販売割合
北海道 ななつぼし	15.1	新潟 コシヒカリ	15.1	新潟 コシヒカリ	15.5	新潟 コシヒカリ	18.6	新潟 コシヒカリ	12.9	新潟 コシヒカリ	14.7	宮崎 コシヒカリ	12.2
新潟 コシヒカリ	13.5	秋田 あきたこまち	11.5	秋田 あきたこまち	10.4	秋田 あきたこまち	9.1	秋田 あきたこまち	10.6	宮崎 コシヒカリ	12.4	秋田 あきたこまち	9.5
秋田 あきたこまち	8.4	北海道 ななつぼし	8.7	北海道 ななつぼし	8.3	ブレンド米	8.3	宮崎 コシヒカリ	8.6	秋田 あきたこまち	6.4	北海道 ななつぼし	6.9
ブレンド米	7.8	ブレンド米	8.0	ブレンド米	7.2	北海道 ななつぼし	7.2	北海道 ななつぼし	7.4	北海道 ななつぼし	6.4	ブレンド米	4.5
福岡 夢つくし	5.7	長野 コシヒカリ	3.9	北海道 ゆめぴりか	4.5	福井 コシヒカリ	4.8	ブレンド米	5.1	ブレンド米	4.7	宮城 ひとめぼれ	4.2
熊本 森のくまさん	3.6	福岡 夢つくし	3.7	福岡 夢つくし	4.3	北海道 ゆめぴりか	3.7	北海道 ゆめぴりか	3.5	北海道 ゆめぴりか	3.8	福岡 夢つくし	4.1
北海道 ゆめぴりか	3.4	北海道 ゆめぴりか	3.6	熊本 森のくまさん	4.0	福岡 夢つくし	3.0	茨城 コシヒカリ	3.4	福岡 夢つくし	3.8	北海道 ゆめぴりか	3.9
茨城 コシヒカリ	3.2	宮城 ひとめぼれ	3.5	新潟 こしいぶき	3.8	茨城 コシヒカリ	3.0	鹿児島 コシヒカリ	2.9	鹿児島 コシヒカリ	2.7	北海道 ふっくりんこ	2.3
富山 コシヒカリ	2.8	茨城 コシヒカリ	3.0	北海道 ふっくりんこ	3.5	熊本 森のくまさん	2.9	富山 コシヒカリ	2.9	熊本 森のくまさん	2.3	鹿児島 コシヒカリ	2.1
北海道 ふっくりんこ	2.5	栃木 コシヒカリ	2.7	茨城 コシヒカリ	3.0	鹿児島 コシヒカリ	2.8	熊本 森のくまさん	2.4	栃木 コシヒカリ	2.2	栃木 コシヒカリ	2.1
新潟 こしいぶき	2.4	熊本 森のくまさん	2.4	熊本 ヒノヒカリ	2.3	熊本 ヒノヒカリ	2.2	山形 はえぬき	2.3	茨城 コシヒカリ	2.0	茨城 コシヒカリ	2.1
熊本 ヒノヒカリ	2.4	北海道 ふっくりんこ	2.1	宮城 ひとめぼれ	2.3	島根 コシヒカリ	2.2	栃木 コシヒカリ	2.2	富山 コシヒカリ	1.8	熊本 森のくまさん	1.9
栃木 コシヒカリ	1.8	岡山 あきたこまち	2.0	栃木 コシヒカリ	2.1	北海道 ふっくりんこ	2.1	北海道 ふっくりんこ	2.1	長野 コシヒカリ	1.8	長野 コシヒカリ	1.8
青森 まっしぐら	1.6	鳥取 コシヒカリ	1.9	富山 コシヒカリ	1.9	富山 コシヒカリ	2.0	福岡 夢つくし	1.8	北海道 ふっくりんこ	1.7	富山 コシヒカリ	1.7
岡山 コシヒカリ	1.5	富山 コシヒカリ	1.8	青森 つがるロマン	1.6	栃木 コシヒカリ	1.8	宮城 ひとめぼれ	1.8	宮城 ひとめぼれ	1.6	岡山 あきたこまち	1.4
山形 はえぬき	1.3	佐賀 コシヒカリ	1.5	島根 コシヒカリ	1.5	宮城 ひとめぼれ	1.7	長野 コシヒカリ	1.6	三重 コシヒカリ	1.4	魚沼 コシヒカリ	1.1
佐賀 コシヒカリ	1.3	福井 コシヒカリ	1.4	佐賀 コシヒカリ	1.4	山形 はえぬき	1.4	福井 コシヒカリ	1.6	鳥取 コシヒカリ	1.4	島根 コシヒカリ	1.1
魚沼 コシヒカリ	1.3	北海道 きらら397	1.4	福井 コシヒカリ	1.3	魚沼 コシヒカリ	1.3	新潟 こしいぶき	1.5	宮崎 ヒノヒカリ	1.2	岡山 コシヒカリ	1.0
宮城 ひとめぼれ	1.2	青森 まっしぐら	1.2	岡山 コシヒカリ	1.3	福島 コシヒカリ	1.2	静岡 コシヒカリ	1.4	魚沼 コシヒカリ	1.1	山形 はえぬき	1.0
福島 コシヒカリ	1.0	三重 コシヒカリ	1.2	三重 コシヒカリ	1.3	三重 コシヒカリ	1.2	熊本 ヒノヒカリ	1.3	福井 コシヒカリ	1.1	北海道 おぼろづき	0.9
三重 コシヒカリ	1.0	熊本 ヒノヒカリ	1.2	青森 まっしぐら	1.3	青森 つがるロマン	1.1	青森 まっしぐら	1.1	山形 はえぬき	1.0		

-8/25		-9/1		-9/8		-9/15		-9/22		-9/29	
産地・品種等	販売割合	産地・品種等	販売割合	産地・品種等	販売割合	産地・品種等	販売割合	産地・品種等	販売割合	産地・品種等	販売割合
新潟 コシヒカリ	14.6	新潟 コシヒカリ	11.6	宮崎 コシヒカリ	10.8	新潟 コシヒカリ	11.9	新潟 コシヒカリ	10.7	新潟 コシヒカリ	12.4
宮崎 コシヒカリ	8.9	秋田 あきたこまち	10.6	新潟 コシヒカリ	8.6	秋田 あきたこまち	7.2	長野 コシヒカリ	7.1	秋田 あきたこまち	7.2
長野 コシヒカリ	6.5	宮崎 コシヒカリ	7.7	秋田 あきたこまち	6.2	宮崎 コシヒカリ	6.7	秋田 あきたこまち	7.1	北海道 ゆめぴりか	5.4
秋田 あきたこまち	6.1	北海道 ななつぼし	5.5	三重 コシヒカリ	5.1	北海道 ななつぼし	4.9	宮崎 コシヒカリ	6.3	ブレンド米	5.3
北海道 ななつぼし	5.8	ブレンド米	5.3	北海道 ななつぼし	4.8	ブレンド米	4.4	ブレンド米	4.8	北海道 ななつぼし	5.3
ブレンド米	4.4	富山 コシヒカリ	3.2	富山 コシヒカリ	4.7	北海道 ゆめぴりか	3.6	北海道 ななつぼし	4.6	宮崎 コシヒカリ	4.5
北海道 ゆめぴりか	3.5	福井 ハナエチゼン	3.1	ブレンド米	3.8	茨城 コシヒカリ	3.6	北海道 ゆめぴりか	4.1	茨城 コシヒカリ	3.6
福井 コシヒカリ	2.8	北海道 ゆめぴりか	3.1	北海道 ゆめぴりか	3.3	茨城 あきたこまち	3.5	福岡 夢つくし	3.3	福井 コシヒカリ	3.3
福岡 夢つくし	2.7	兵庫 コシヒカリ	2.9	栃木 コシヒカリ	3.2	三重 コシヒカリ	3.4	茨城 コシヒカリ	3.2	栃木 コシヒカリ	3.0
熊本 森のくまさん	2.1	福岡 夢つくし	2.9	茨城 あきたこまち	3.0	千葉 ふさおとめ	3.3	栃木 コシヒカリ	2.6	静岡 コシヒカリ	2.7
栃木 コシヒカリ	2.0	熊本 森のくまさん	2.8	千葉 ふさこがね	[illegible]	[illegible]	[illegible]	[illegible]	[illegible]	[illegible]	[illegible]
宮城 ひとめぼれ	1.9	茨城 あきたこまち	2.1	福井 ハナエチゼ[illegible]	[illegible]	[illegible]	[illegible]	[illegible]	[illegible]	[illegible]	[illegible]
茨城 コシヒカリ	1.8	茨城 コシヒカリ	1.9	千葉 ふさおとめ	[illegible]	[illegible]	[illegible]	[illegible]	[illegible]	[illegible]	[illegible]
静岡 コシヒカリ	1.9	北海道 ふっくりんこ	1.8	静岡 コシヒカリ	[illegible]	[illegible]	[illegible]	[illegible]	[illegible]	[illegible]	[illegible]
富山 コシヒカリ	1.8	三重 コシヒカリ	1.7	茨城 コシヒカリ	[illegible]	[illegible]	[illegible]	[illegible]	[illegible]	[illegible]	[illegible]
新潟 こしいぶき	1.6	栃木 コシヒカリ	1.7	宮城 ひとめぼれ	2.1	熊本 森のくまさん	1.8	新潟 こしいぶき	1.6	新潟 こしいぶき	1.7
北海道 ふっくりんこ	1.6	宮城 ひとめぼれ	1.7	熊本 森のくまさん	2.1	福岡 夢つくし	1.7	兵庫 コシヒカリ	1.6	千葉 ふさおとめ	1.7
京都 コシヒカリ	1.6	福井 コシヒカリ	1.6	福岡 夢つくし	1.7	静岡 コシヒカリ	1.6	山形 はえぬき	1.6	茨城 あきたこまち	1.4
鹿児島 コシヒカリ	1.3	岡山 あきたこまち	1.4	徳島 コシヒカリ	1.6	宮城 ひとめぼれ	1.6	島根 コシヒカリ	1.4	兵庫 コシヒカリ	1.4
岡山 コシヒカリ	1.1	静岡 コシヒカリ	1.4	長野 コシヒカリ	1.4	佐賀 コシヒカリ	1.5	熊本 森のくまさん	1.4	熊本 森のくまさん	1.4
青森 まっしぐら	1.1	鹿児島 コシヒカリ	1.1	北海道 ふっくりんこ	1.2	北海道 ふっくりんこ	1.4	魚沼 コシヒカリ	1.3	長野 コシヒカリ	1.2

-10/6		-10/13		-10/20		-10/27		-11/3		-11/10		-11/17	
産地・品種等	販売割合	産地・品種等	販売割合	産地・品種等	販売割合	産地・品種等	販売割合	産地・品種等	販売割合	産地・品種等	販売割合	産地・品種等	販売割合
新潟 コシヒカリ	15.5	新潟 コシヒカリ	12.5	新潟 コシヒカリ	16.6	新潟 コシヒカリ	13.0	新潟 コシヒカリ	11.4	新潟 コシヒカリ	14.3	新潟 コシヒカリ	14.7
北海道 ゆめぴりか	5.3	秋田 あきたこまち	7.5	北海道 ななつぼし	7.0	秋田 あきたこまち	6.8	北海道 ゆめぴりか	6.6	秋田 あきたこまち	8.4	北海道 ゆめぴりか	6.2
北海道 ななつぼし	5.2	ブレンド米	5.7	秋田 あきたこまち	6.1	北海道 ななつぼし	5.9	長野 コシヒカリ	5.9	北海道 ななつぼし	5.7	北海道 ななつぼし	6.2
ブレンド米	4.7	北海道 ゆめぴりか	5.1	ブレンド米	5.3	宮城 ひとめぼれ	5.6	北海道 ななつぼし	5.4	北海道 ゆめぴりか	5.3	秋田 あきたこまち	6.1
秋田 あきたこまち	4.6	北海道 ななつぼし	4.4	北海道 ゆめぴりか	5.3	ブレンド米	4.3	秋田 あきたこまち	4.6	ブレンド米	4.9	長野 コシヒカリ	5.3
栃木 コシヒカリ	3.9	長野 コシヒカリ	3.7	福岡 夢つくし	2.7	北海道 ゆめぴりか	4.3	ブレンド米	4.5	宮城 ひとめぼれ	3.6	ブレンド米	4.0
兵庫 コシヒカリ	3.6	富山 コシヒカリ	3.0	北海道 ふっくりんこ	2.5	福井 コシヒカリ	3.1	熊本 森のくまさん	2.8	山形 はえぬき	3.5	宮城 ひとめぼれ	2.8
滋賀 キヌヒカリ	3.3	福井 ハナエチゼン	2.8	宮城 ひとめぼれ	2.5	熊本 森のくまさん	2.9	福岡 夢つくし	2.7	熊本 森のくまさん	2.5	茨城 コシヒカリ	2.7
宮城 ひとめぼれ	3.1	福岡 夢つくし	2.7	栃木 コシヒカリ	2.5	富山 コシヒカリ	2.6	北海道 ふっくりんこ	2.7	山形 つや姫	2.4	千葉ふさおとめ	2.5
茨城 コシヒカリ	3.0	栃木 コシヒカリ	2.7	熊本 ヒノヒカリ	2.5	山形 はえぬき	2.5	宮城 ひとめぼれ	2.6	北海道 ふっくりんこ	2.4	山形 つや姫	2.5
福岡 夢つくし	2.8	茨城 コシヒカリ	2.6	千葉 ふさこがね	2.4	茨城 コシヒカリ	2.3	栃木 コシヒカリ	2.4	茨城 コシヒカリ	2.2	北海道 ふっくりんこ	2.4
鹿児島 コシヒカリ	2.4	熊本 ヒノヒカリ	2.2	富山 コシヒカリ	2.2	静岡 コシヒカリ	2.3	山形 つや姫	2.4	長野 コシヒカリ	2.1	栃木 コシヒカリ	2.3
千葉 ふさおとめ	2.4	新潟 こしいぶき	2.2	熊本 森のくまさん	2.2	千葉 ふさこがね	2.3	茨城 コシヒカリ	2.3	栃木 コシヒカリ	2.1	熊本 森のくまさん	2.2
富山 コシヒカリ	2.2	宮崎 ヒノヒカリ	2.1	茨城 コシヒカリ	2.2	福岡 夢つくし	2.0	福井 コシヒカリ	2.2	岡山 あきたこまち	2.0	山形 はえぬき	1.8
宮崎 コシヒカリ	2.0	兵庫 コシヒカリ	1.9	鹿児島 コシヒカリ	1.8	山形 つや姫	1.9	富山 コシヒカリ	2.0	富山 コシヒカリ	1.8	福井ハナエチゼン	1.7
長野 コシヒカリ	1.8	三重 コシヒカリ	1.9	宮崎 ヒノヒカリ	1.7	栃木 コシヒカリ	1.9	山形 はえぬき	1.9	福井 コシヒカリ	1.8	静岡 コシヒカリ	1.6
三重 コシヒカリ	1.8	北海道 ふっくりんこ	1.8	兵庫 コシヒカリ	1.6	長野 コシヒカリ	1.8	福井 ハナエチゼン	1.7	福岡 夢つくし	1.6	千葉コシヒカリ	1.5
茨城 あきたこまち	1.7	宮城 ひとめぼれ	1.7	鳥取 コシヒカリ	1.5	新潟 こしいぶき	1.7	静岡 コシヒカリ	1.6	新潟 こしいぶき	1.6	富山 コシヒカリ	1.5
徳島 コシヒカリ	1.5	静岡 コシヒカリ	1.6	山口 コシヒカリ	1.5	三重 コシヒカリ	1.6	宮崎 ヒノヒカリ	1.6	静岡 コシヒカリ	1.4	三重 コシヒカリ	1.3
福井 ハナエチゼン	1.5	京都 コシヒカリ	1.5	岡山 コシヒカリ	1.4	千葉 コシヒカリ	1.4	岡山 コシヒカリ	1.5	山口 ひとめぼれ	1.3	福岡 夢つくし	1.3
熊本 森のくまさん	1.4	山口 コシヒカリ	1.5	長野 コシヒカリ	1.3	兵庫 コシヒカリ	1.4	岡山 あきたこまち	1.4	兵庫 コシヒカリ	1.3	山口コシヒカリ	1.3
						北海道 ふっくりんこ	1.4	兵庫 コシヒカリ	1.4	三重 コシヒカリ	1.2	福井コシヒカリ	1.2
						山口 ひとめぼれ	1.4	千葉 ふさおとめ	1.4	千葉 ふさこがね	1.1	兵庫 コシヒカリ	1.2
						宮崎 ヒノヒカリ	1.3	徳島 コシヒカリ	1.3	熊本 ヒノヒカリ	1.1	宮崎 ヒノヒカリ	1.2
						山口 コシヒカリ	1.0	山口 コシヒカリ	1.2	岩手 ひとめぼれ	1.0	熊本 ヒノヒカリ	1.2
						佐賀 夢しずく	1.0	三重 コシヒカリ	1.1	愛媛 コシヒカリ	1.0	熊本 あきまさり	1.2
						熊本 ヒノヒカリ	0.9	熊本 ヒノヒカリ	1.0	宮崎 ヒノヒカリ	1.0	鹿児島ヒノヒカリ	1.1
						魚沼 コシヒカリ	0.9	福岡 元気つくし	0.9	魚沼 コシヒカリ	0.9	滋賀キヌヒカリ	1.0
						福岡 元気つくし	0.9	新潟 こしいぶき	0.9	熊本 あきまさり	0.9	茨城あきたこまち	0.9

-11/24		-12/1		-12/8		-12/15		-12/22		-12/29	
産地・品種等	販売割合	産地・品種等	販売割合	産地・品種等	販売割合	産地・品種等	販売割合	産地・品種等	販売割合	産地・品種等	販売割合
新潟 コシヒカリ	18.1	新潟 コシヒカリ	14.9	秋田 あきたこまち	13.6	新潟 コシヒカリ	11.9	新潟 コシヒカリ	23.6	新潟 コシヒカリ	15.3
北海道 ななつぼし	8.2	千葉 ふさこがね	8.9	新潟 コシヒカリ	11.9	長野 コシヒカリ	7.6	北海道 ななつぼし	6.4	秋田 あきたこまち	11.3
秋田 あきたこまち	6.9	ブレンド米	5.2	北海道 ななつぼし	7.8	秋田 あきたこまち	6.6	秋田 あきたこまち	6.1	北海道 ゆめぴりか	7.2
北海道 ゆめぴりか	5.8	北海道 ななつぼし	5.2	北海道 ゆめぴりか	4.6	北海道 ななつぼし	5.7	北海道 ゆめぴりか	5.6	長野 コシヒカリ	6.2
ブレンド米	5.0	秋田 あきたこまち	4.9	ブレンド米	4.5	北海道 ゆめぴりか	5.7	ブレンド米	4.5	北海道 ななつぼし	4.8
山形 つや姫	2.7	北海道 ゆめぴりか	4.7	千葉 ふさこがね	3.6	ブレンド米	4.4	兵庫 コシヒカリ	3.1	ブレンド米	3.8
長野 コシヒカリ	2.3	富山 コシヒカリ	3.3	兵庫 コシヒカリ	2.9	千葉 コシヒカリ	3.0	宮崎 ヒノヒカリ	2.6	宮崎 ヒノヒカリ	3.6
富山 コシヒカリ	2.3	宮城 ひとめぼれ	3.3	栃木 コシヒカリ	2.9	兵庫 コシヒカリ	2.9	富山 コシヒカリ	2.5	富山 コシヒカリ	3.0
宮崎 ヒノヒカリ	2.3	兵庫 コシヒカリ	3.2	富山 コシヒカリ	2.6	宮城 ひとめぼれ	2.6	宮城 ひとめぼれ	2.4	兵庫 コシヒカリ	3.0
茨城 コシヒカリ	2.2	福井 コシヒカリ	2.6	宮崎 ヒノヒカリ	2.1	福井 ハナエチゼン	2.4	熊本 森のくまさん	2.1	福井 コシヒカリ	2.4
宮城 ひとめぼれ	2.0	長野 コシヒカリ	2.4	山形 つや姫	2.0	福岡 夢つくし	2.3	栃木 コシヒカリ	2.1	茨城 コシヒカリ	2.2
熊本 森のくまさん	2.0	北海道 ふっくりんこ	2.3	北海道 ふっくりんこ	2.0	北海道 ふっくりんこ	2.3	山形 つや姫	1.9	福岡 夢つくし	2.1
静岡 コシヒカリ	1.9	新潟 こしいぶき	2.2	宮城 ひとめぼれ	1.9	栃木 コシヒカリ	2.1	茨城 コシヒカリ	1.8	山形 つや姫	2.1
栃木 コシヒカリ	1.8	宮崎 ヒノヒカリ	2.1	香川 コシヒカリ	1.9	香川 コシヒカリ	2.1	福岡 夢つくし	1.7	宮城 ひとめぼれ	1.9
山形 はえぬき	1.7	栃木 コシヒカリ	2.0	新潟 こしいぶき	1.8	富山 コシヒカリ	2.0	香川 コシヒカリ	1.7	魚沼 コシヒカリ	1.9
北海道 ふっくりんこ	1.7	香川 ヒノヒカリ	1.8	茨城 コシヒカリ	1.7	山形 つや姫	1.7	北海道 ふっくりんこ	1.6	栃木 コシヒカリ	1.8
鳥取 コシヒカリ	1.6	熊本 森のくまさん	1.7	長野 コシヒカリ	1.7	茨城 コシヒカリ	1.4	長野 コシヒカリ	1.5	熊本 森のくまさん	1.7
新潟 こしいぶき	1.5	茨城 コシヒカリ	1.6	広島 コシヒカリ	1.4	熊本 森のくまさん	1.3	山形 はえぬき	1.3	香川 コシヒカリ	1.5
三重 コシヒカリ	1.5	香川 コシヒカリ	1.6	福岡 夢つくし	1.4	宮崎 ヒノヒカリ	1.2	新潟 こしいぶき	1.3	茨城 あきたこまち	1.5
福岡 夢つくし	1.4	福岡 夢つくし	1.5	熊本 森のくまさん	1.4	魚沼 コシヒカリ	1.2	魚沼 コシヒカリ	1.3	北海道 ふっくりんこ	1.3
福井 コシヒカリ	1.3	山形 つや姫	1.4	福井 ハナエチゼン	1.2	静岡 コシヒカリ	1.1	千葉 コシヒカリ	1.3	愛媛 コシヒカリ	1.2
熊本 ヒノヒカリ	1.3	山口 ひとめぼれ	1.3	兵庫 キヌヒカリ	1.2	鳥取 コシヒカリ	1.1	徳島 コシヒカリ	1.0	新潟 こしいぶき	1.2
兵庫 コシヒカリ	1.2	静岡 コシヒカリ	1.1	山形 はえぬき	1.2	愛媛 コシヒカリ	1.0	熊本 ヒノヒカリ	0.9	鹿児島 ヒノヒカリ	1.2
千葉 ふさこがね	1.1	愛媛 コシヒカリ	1.0	魚沼 コシヒカリ	1.1	熊本 ヒノヒカリ	1.0	三重 コシヒカリ	0.9	福岡 元気つくし	0.9
魚沼 コシヒカリ	1.0	山形 はえぬき	1.0	岡山 コシヒカリ	0.9	福岡 元気つくし	0.9	愛媛 コシヒカリ	0.9	静岡 コシヒカリ	0.9
鹿児島 ヒノヒカリ	1.0	三重 コシヒカリ	0.9	静岡 コシヒカリ	0.9	新潟 こしいぶき	0.9	福井 コシヒカリ	0.9	山形 はえぬき	0.7
茨城 あきたこまち	0.9	魚沼 コシヒカリ	0.9	愛媛 コシヒカリ	0.9	茨城 あきたこまち	0.8	福井 ハナエチゼン	0.8	熊本 ヒノヒカリ	0.7
熊本 あきまさり	0.9	熊本 ヒノヒカリ	0.9	香川 ヒノヒカリ	0.9	熊本 あきまさり	0.8	岡山 コシヒカリ	0.8	千葉 ふさこがね	0.6
山口 コシヒカリ	0.9	茨城 あきたこまち	0.8	山口 ひとめぼれ	0.9	福井 コシヒカリ	0.7	福岡 元気つくし	0.8	秋田 ひとめぼれ	0.6

-2014/1/5		-1/12		-1/19		-1/26		-2/2		-2/9		-2/16	
産地・品種等	販売割合	産地・品種等	販売割合	産地・品種等	販売割合	産地・品種等	販売割合	産地・品種等	販売割合	産地・品種等	販売割合	産地・品種等	販売割合
秋田 あきたこまち	12.3	新潟 コシヒカリ	11.5	秋田 あきたこまち	15.6	北海道 ななつぼし	14.1	新潟 コシヒカリ	14.2	秋田 あきたこまち	14.2	新潟 コシヒカリ	16.2
新潟 コシヒカリ	10.9	秋田 あきたこまち	7.5	新潟 コシヒカリ	10.5	新潟 コシヒカリ	11.2	北海道 ななつぼし	8.3	新潟 コシヒカリ	10.1	秋田 あきたこまち	8.9
北海道 ななつぼし	8.4	北海道 ななつぼし	6.8	北海道 ななつぼし	7.5	秋田 あきたこまち	7.4	秋田 あきたこまち	6.6	北海道 ななつぼし	6.5	北海道 ななつぼし	6.0
北海道 ゆめぴりか	5.8	ブレンド米	5.5	北海道 ゆめぴりか	6.1	長野 コシヒカリ	6.7	ブレンド米	5.5	ブレンド米	5.2	長野 コシヒカリ	5.4
宮城 ひとめぼれ	5.4	北海道 ゆめぴりか	5.3	ブレンド米	5.1	ブレンド米	4.8	北海道 ゆめぴりか	5.4	北海道 ゆめぴりか	4.9	北海道 ゆめぴりか	5.3
ブレンド米	4.0	宮城 ひとめぼれ	3.6	兵庫 コシヒカリ	2.7	北海道 ゆめぴりか	4.7	富山 コシヒカリ	3.4	山形 はえぬき	3.8	宮崎 ヒノヒカリ	5.0
福岡 夢つくし	3.0	栃木 コシヒカリ	3.4	富山 コシヒカリ	2.5	兵庫 コシヒカリ	2.8	兵庫 コシヒカリ	3.1	宮崎 ヒノヒカリ	3.4	ブレンド米	3.7
兵庫 コシヒカリ	2.6	山形 はえぬき	3.2	宮城 ひとめぼれ	2.3	富山 コシヒカリ	2.4	栃木 コシヒカリ	2.4	栃木 コシヒカリ	3.0	富山 コシヒカリ	2.4
宮崎 ヒノヒカリ	2.5	富山 コシヒカリ	3.1	北海道 ふっくりんこ	2.3	山形 つや姫	2.4	宮城 ひとめぼれ	2.4	兵庫 コシヒカリ	2.5	兵庫 コシヒカリ	2.4
富山 コシヒカリ	2.5	兵庫 コシヒカリ	2.8	山形 つや姫	2.2	宮城 ひとめぼれ	2.2	茨城 コシヒカリ	2.4	茨城 あきたこまち	2.5	新潟 こしいぶき	2.1
山形 つや姫	2.5	宮崎 ヒノヒカリ	2.7	宮崎 ヒノヒカリ	2.2	茨城 コシヒカリ	2.2	宮崎 ヒノヒカリ	2.3	茨城 コシヒカリ	2.4	北海道 ふっくりんこ	2.1
栃木 コシヒカリ	2.1	茨城 あきたこまち	2.5	栃木 コシヒカリ	2.1	宮崎 ヒノヒカリ	2.0	福岡 元気つくし	2.2	福岡 元気つくし	2.4	栃木 コシヒカリ	2.0
徳島 コシヒカリ	2.1	山形 つや姫	2.3	福岡 元気つくし	2.0	栃木 コシヒカリ	2.0	茨城 あきたこまち	2.1	富山 コシヒカリ	2.3	宮城 ひとめぼれ	1.9
北海道 ふっくりんこ	1.9	新潟 こしいぶき	2.3	茨城 あきたこまち	1.9	熊本 森のくまさん	1.8	香川 コシヒカリ	1.8	新潟 こしいぶき	2.0	茨城 コシヒカリ	1.8
茨城 あきたこまち	1.9	茨城 コシヒカリ	2.1	茨城 コシヒカリ	1.7	福岡 夢つくし	1.6	福岡 夢つくし	1.8	宮城 ひとめぼれ	2.0	福岡 元気つくし	1.8
長野 コシヒカリ	1.8	香川 コシヒカリ	1.9	山形 はえぬき	1.7	福井 コシヒカリ	1.6	山形 つや姫	1.8	熊本 森のくまさん	1.9	山形 つや姫	1.8
茨城 コシヒカリ	1.7	福岡 元気つくし	1.7	香川 コシヒカリ	1.5	福岡 元気つくし	1.6	長野 コシヒカリ	1.5	香川 コシヒカリ	1.8	茨城 あきたこまち	1.8
熊本 森のくまさん	1.6	北海道 ふっくりんこ	1.6	新潟 こしいぶき	1.5	茨城 あきたこまち	1.5	熊本 森のくまさん	1.5	北海道 ふっくりんこ	1.7	香川 コシヒカリ	1.5
福岡 元気つくし	1.5	福井 ハナエチゼン	1.5	熊本 森のくまさん	1.4	新潟 こしいぶき	1.5	北海道 ふっくりんこ	1.5	山形 つや姫	1.5	福井 ハナエチゼン	1.5
新潟 こしいぶき	1.5	熊本 森のくまさん	1.5	徳島 コシヒカリ	1.2	徳島 コシヒカリ	1.4	香川 ヒノヒカリ	1.4	岡山 あきたこまち	1.4	熊本 森のくまさん	1.5
魚沼 コシヒカリ	1.5	長野 コシヒカリ	1.4	広島 コシヒカリ	1.2	香川 コシヒカリ	1.4	新潟 こしいぶき	1.3	山口 ひとめぼれ	1.2	島根 コシヒカリ	1.3
静岡 コシヒカリ	1.3	福岡 夢つくし	1.3	愛媛 コシヒカリ	1.2	北海道 ふっくりんこ	1.3	魚沼 コシヒカリ	1.2	愛媛 コシヒカリ	1.1	香川 ヒノヒカリ	1.3
熊本 ヒノヒカリ	1.2	愛媛 コシヒカリ	1.1	長野 コシヒカリ	1.1	静岡 コシヒカリ	1.2	青森 つがるロマン	1.2	魚沼 コシヒカリ	1.0	宮城 ササニシキ	0.9
香川 コシヒカリ	1.0	山口 ひとめぼれ	1.1	鳥取 コシヒカリ	1.0	魚沼 コシヒカリ	1.0	宮城 ササニシキ	1.1	長野 コシヒカリ	0.9	広島 コシヒカリ	0.9
愛媛 コシヒカリ	1.0	魚沼 コシヒカリ	1.1	宮城 ササニシキ	1.0	三重 コシヒカリ	0.8	愛媛 コシヒカリ	1.1	静岡 コシヒカリ	0.9	魚沼 コシヒカリ	0.9
岡山 あきたこまち	0.9	千葉 コシヒカリ	1.0	岡山 あきたこまち	1.0	山形 はえぬき	0.8	福井 ハナエチゼン	1.1	滋賀 コシヒカリ	0.9	福岡 夢つくし	0.9
山口 コシヒカリ	0.9	熊本 ヒノヒカリ	0.9	魚沼 コシヒカリ	1.0	岡山 キヌヒカリ	0.7	福井 コシヒカリ	1.0	福岡 夢つくし	0.8	山口 コシヒカリ	0.9
福井 ハナエチゼン	0.9	静岡 コシヒカリ	0.9	福岡 夢つくし	0.9	宮城 ササニシキ	0.7	山形 はえぬき	1.0	島根 コシヒカリ	0.8	静岡 コシヒカリ	0.9
福井 コシヒカリ	0.8	三重 コシヒカリ	0.9	静岡 コシヒカリ	0.9	熊本 ヒノヒカリ	0.6	静岡 コシヒカリ	0.9	鹿児島 ヒノヒカリ	0.7	千葉 コシヒカリ	0.8

-2/23		-3/2		-3/9		-3/16		-3/23		-3/30	
産地・品種等	販売割合	産地・品種等	販売割合	産地・品種等	販売割合	産地・品種等	販売割合	産地・品種等	販売割合	産地・品種等	販売割合
北海道 ななつぼし	16.6	秋田 あきたこまち	14.4	新潟 コシヒカリ	20.4	秋田 あきたこまち	16.3	新潟 コシヒカリ	23.3	秋田 あきたこまち	17.7
新潟 コシヒカリ	15.0	北海道 ななつぼし	14.2	秋田 あきたこまち	8.4	新潟 コシヒカリ	12.4	秋田 あきたこまち	7.0	新潟 コシヒカリ	15.0
秋田 あきたこまち	8.9	新潟 コシヒカリ	9.4	北海道 ななつぼし	7.3	北海道 ななつぼし	8.3	北海道 ななつぼし	6.5	北海道 ななつぼし	5.3
ブレンド米	4.9	北海道 ゆめぴりか	5.7	ブレンド米	5.8	北海道 ゆめぴりか	6.0	ブレンド米	5.6	長野 コシヒカリ	5.1
北海道 ゆめぴりか	4.3	ブレンド米	4.9	宮崎 ヒノヒカリ	4.8	宮崎 ヒノヒカリ	5.4	北海道 ゆめぴりか	5.3	北海道 ゆめぴりか	5.0
宮城 ひとめぼれ	2.7	兵庫 コシヒカリ	2.6	北海道 ゆめぴりか	4.7	ブレンド米	4.8	兵庫 コシヒカリ	2.9	宮崎 ヒノヒカリ	4.9
兵庫 コシヒカリ	2.7	栃木 コシヒカリ	2.3	山形 はえぬき	3.1	宮城 ひとめぼれ	3.8	宮城 ひとめぼれ	2.9	ブレンド米	4.2
富山 コシヒカリ	2.5	福井 コシヒカリ	2.2	栃木 コシヒカリ	3.1	兵庫 コシヒカリ	2.9	宮崎 ヒノヒカリ	2.4	茨城 コシヒカリ	2.8
茨城 コシヒカリ	2.5	富山 コシヒカリ	2.2	富山 コシヒカリ	3.1	栃木 コシヒカリ	2.3	茨城 あきたこまち	2.4	兵庫 コシヒカリ	2.4
栃木 コシヒカリ	2.2	山形 つや姫	2.1	兵庫 コシヒカリ	2.9	富山 コシヒカリ	2.1	栃木 コシヒカリ	2.4	富山 コシヒカリ	2.4
山形 つや姫	1.9	宮城 ひとめぼれ	2.0	茨城 コシヒカリ	2.1	茨城 あきたこまち	2.1	新潟 こしいぶき	2.4	宮城 ひとめぼれ	2.3
茨城 あきたこまち	1.9	茨城 あきたこまち	2.0	茨城 あきたこまち	2.0	北海道 ふっくりんこ	1.9	富山 コシヒカリ	2.2	栃木 コシヒカリ	1.9
宮崎 ヒノヒカリ	1.9	香川 コシヒカリ	1.9	宮城 ひとめぼれ	1.9	茨城 コシヒカリ	1.7	山形 つや姫	2.2	茨城 あきたこまち	1.7
新潟 こしいぶき	1.8	茨城 コシヒカリ	1.9	新潟 こしいぶき	1.8	山形 つや姫	1.6	茨城 コシヒカリ	2.1	山形 つや姫	1.4
香川 コシヒカリ	1.6	宮崎 ヒノヒカリ	1.8	北海道 ふっくりんこ	1.5	新潟 こしいぶき	1.6	鹿児島 ヒノヒカリ	2.1	福井 コシヒカリ	1.4
福岡 元気つくし	1.6	北海道 ふっくりんこ	1.7	山形 つや姫	1.5	香川 コシヒカリ	1.3	北海道 ふっくりんこ	1.5	香川 コシヒカリ	1.3
熊本 森のくまさん	1.5	長野 コシヒカリ	1.3	愛媛 コシヒカリ	1.1	熊本 森のくまさん	1.2	島根 コシヒカリ	1.4	熊本 森のくまさん	1.3
長野 コシヒカリ	1.5	岩手 ひとめぼれ	1.2	岡山 コシヒカリ	1.1	福岡 夢つくし	1.1	香川 コシヒカリ	1.3	福井 ハナエチゼン	1.3
北海道 ふっくりんこ	1.3	三重 コシヒカリ	1.1	魚沼 コシヒカリ	1.0	徳島 コシヒカリ	1.1	静岡 コシヒカリ	1.2	北海道 ふっくりんこ	1.2
山形 はえぬき	1.2	岡山 コシヒカリ	1.0	鳥取 コシヒカリ	1.0	福井 ハナエチゼン	1.0	岡山 あきたこまち	1.2	福岡 夢つくし	1.2
広島 コシヒカリ	1.2	魚沼 コシヒカリ	1.0	広島 コシヒカリ	1.0	魚沼 コシヒカリ	1.0	愛媛 コシヒカリ	1.2	魚沼 コシヒカリ	1.1
静岡 コシヒカリ	1.1	徳島 コシヒカリ	1.0	静岡 コシヒカリ	0.9	三重 コシヒカリ	0.9	福井 ハナエチゼン	1.2	岡山 コシヒカリ	0.9
魚沼 コシヒカリ	1.0	福岡 元気つくし	0.9	福岡 夢つくし	0.9	香川 ヒノヒカリ	0.8	魚沼 コシヒカリ	1.1	静岡 コシヒカリ	0.8
福岡 夢つくし	0.8	福井 ハナエチゼン	0.9	長野 コシヒカリ	0.9	宮城 ササニシキ	0.8	三重 コシヒカリ	0.9	愛媛 コシヒカリ	0.8
鳥取 コシヒカリ	0.8	青森 つがるロマン	0.8	熊本 森のくまさん	0.8	岩手 どんぴしゃり	0.8	熊本 森のくまさん	0.9	三重 コシヒカリ	0.8
三重 コシヒカリ	0.7	広島 コシヒカリ	0.8	島根 コシヒカリ	0.8	長野 コシヒカリ	0.8	長野 コシヒカリ	0.8	岡山 あきたこまち	0.7
青森 つがるロマン	0.7	静岡 コシヒカリ	0.8	山口 ひとめぼれ	0.7	千葉 コシヒカリ	0.7	熊本 ヒノヒカリ	0.6	千葉 コシヒカリ	0.7
秋田 ひとめぼれ	0.7	滋賀 コシヒカリ	0.8	熊本 ヒノヒカリ	0.7	静岡 コシヒカリ	0.7	福岡 ヒノヒカリ	0.6	島根 コシヒカリ	0.7
愛媛 コシヒカリ	0.7	福岡 夢つくし	0.7	三重 コシヒカリ	0.6	島根 コシヒカリ	0.7	岡山 キヌヒカリ	0.6	宮城 ササニシキ	0.7

（６）ブロック別主要産地・品種等の販売価格の推移（円/5kg・税抜）

①北海道ブロック

北海道ブロック主要産地・品種等の販売価格の推移(円/5kg・税抜)

2013年度	-2013/4/7		-4/14		-4/21		-4/28		-5/5		-5/12	
	産地・品種等	平均価格	産地・品種等	平均価格	産地・品種等	平均価格	産地・品種等	平均価格	産地・品種等	平均価格	産地・品種等	平均価格
	ブロック全体	2,170	ブロック全体	2,180	ブロック全体	2,091	ブロック全体	2,177	ブロック全体	2,130	ブロック全体	2,112
	北海道 ゆめぴりか	2,435	北海道 ゆめぴりか	2,447	北海道 ゆめぴりか	2,371	北海道 ゆめぴりか	2,422	北海道 ゆめぴりか	2,430	北海道 ゆめぴりか	2,426
	北海道 ふっくりんこ	1,967	北海道 ふっくりんこ	1,968	北海道 ふっくりんこ	1,867	北海道 ふっくりんこ	1,975	北海道 ふっくりんこ	1,886	北海道 ふっくりんこ	1,935
	北海道 ななつぼし	1,808	北海道 ななつぼし	1,782	北海道 ななつぼし	1,795	北海道 ななつぼし	1,792	北海道 ななつぼし	1,767	北海道 ななつぼし	1,749
	北海道 おぼろづき	2,154	北海道 おぼろづき	2,198		0	北海道 おぼろづき	2,286			北海道 おぼろづき	2,155

-5/19		-5/26		-6/2		-6/9		-6/16		-6/23		-6/30	
産地・品種等	平均価格	産地・品種等	平均価格	産地・品種等	平均価格	産地・品種等	平均価格	産地・品種等	平均価格	産地・品種等	平均価格	産地・品種等	平均価格
ブロック全体	2,122	ブロック全体	2,098	ブロック全体	2,099	ブロック全体	2,109	ブロック全体	2,034	ブロック全体	2,122	ブロック全体	2,052
北海道 ゆめぴりか	2,370	北海道 ゆめぴりか	2,426	北海道 ゆめぴりか	2,421	北海道 ゆめぴりか	2,430	北海道 ゆめぴりか	2,354	北海道 ゆめぴりか	2,425	北海道 ゆめぴりか	2,427
北海道 ふっくりんこ	1,901	北海道 ふっくりんこ	1,904	北海道 ふっくりんこ	1,951	北海道 ふっくりんこ	1,943	北海道 ふっくりんこ	1,816	北海道 ふっくりんこ	1,962	北海道 ふっくりんこ	1,947
北海道 ななつぼし	1,751	北海道 ななつぼし	1,713	北海道 ななつぼし	1,732	北海道 ななつぼし	1,721	北海道 ななつぼし	1,686	北海道 ななつぼし	1,710	北海道 ななつぼし	1,665
北海道 おぼろづき	2,109	北海道 おぼろづき	2,191	北海道 おぼろづき	2,185	北海道 おぼろづき	2,245		0	北海道 おぼろづき	2,147	北海道 おぼろづき	2,173
									0	0			
									0	0			

-7/7		-7/14		-7/21		-7/28		-8/4		-8/11		-8/18	
産地・品種等	平均価格	産地・品種等	平均価格	産地・品種等	平均価格	産地・品種等	平均価格	産地・品種等	平均価格	産地・品種等	平均価格	産地・品種等	平均価格
ブロック全体	2,080	ブロック全体	2,030	ブロック全体	2,023	ブロック全体	2,046	ブロック全体	2,074	ブロック全体	2,048	ブロック全体	2,027
北海道 ゆめぴりか	2,428	北海道 ゆめぴりか	2,436	北海道 ゆめぴりか	2,368	北海道 ゆめぴりか	2,419	北海道 ゆめぴりか	2,406	北海道 ゆめぴりか	2,382	北海道 ゆめぴりか	2,366
北海道 ふっくりんこ	1,951	北海道 ななつぼし	1,827	北海道 ふっくりんこ	1,842	北海道 ふっくりんこ	1,933	北海道 ななつぼし	1,855	北海道 ななつぼし	1,782	北海道 ふっくりんこ	1,852
北海道 ななつぼし	1,751	北海道 ふっくりんこ	1,917	北海道 ななつぼし	1,829	北海道 ななつぼし	1,834	北海道 ふっくりんこ	1,924	北海道 ふっくりんこ	1,910	北海道 ななつぼし	1,820
北海道 おぼろづき	2,182	ブレンド米	1,783	ブレンド米	1,798	ブレンド米	1,812	北海道 おぼろづき	2,058	宮崎 コシヒカリ	1,905	宮崎 コシヒカリ	1,836
新潟 コシヒカリ	2,173	北海道 おぼろづき	2,175	北海道 おぼろづき	2,163	北海道 おぼろづき	2,210	ブレンド米	1,830	北海道 おぼろづき	2,038	北海道 おぼろづき	2,089

-8/25		-9/1		-9/8		-9/15		-9/22		-9/29	
産地・品種等	平均価格	産地・品種等	平均価格	産地・品種等	平均価格	産地・品種等	平均価格	産地・品種等	平均価格	産地・品種等	平均価格
ブロック全体	2,033	ブロック全体	2,051	ブロック全体	2,044	ブロック全体	1,989	ブロック全体	2,002	ブロック全体	2,067
北海道 ゆめぴりか	2,390	北海道 ゆめぴりか	2,396	北海道 ゆめぴりか	2,392	北海道 ゆめぴりか	2,384	北海道 ゆめぴりか	2,347	北海道 ゆめぴりか	2,368
北海道 ななつぼし	1,789	北海道 ななつぼし	1,803	北海道 ななつぼし	1,803	茨城 あきたこまち	1,746	北海道 ななつぼし	1,810	北海道 ななつぼし	1,841
北海道 ふっくりんこ	1,934	北海道 ふっくりんこ	1,917	北海道 ふっくりんこ	1,932	北海道 ななつぼし	1,846	北海道 ふっくりんこ	1,867	茨城 コシヒカリ	1,613
宮崎 コシヒカリ	1,931	北海道 おぼろづき	2,079	茨城 あきたこまち	1,815	北海道 ふっくりんこ	1,910	茨城 あきたこまち	1,779	北海道 ふっくりんこ	1,922
北海道 おぼろづき	2,075	茨城 あきたこまち	1,823	北海道 おぼろづき	2,083	北海道 おぼろづき	2,053	茨城 コシヒカリ	1,678	茨城 あきたこまち	1,807
北海道 ほしのゆめ	1,818	新潟 コシヒカリ	2,234					北海道 おぼろづき	2,069		

-10/6		-10/13		-10/20		-10/27		-11/3		-11/10		-11/17		-11/24		-12/1		-12/8		-12/15		-12/22		-12/29	
産地・品種等	平均価格	産地・品種等	平均価格	産地・品種等	平均価格	産地・品種等	平均価格	産地・品種等	平均価格	産地・品種等	平均価格	産地・品種等	平均価格	産地・品種等	平均価格	産地・品種等	平均価格	産地・品種等	平均価格	産地・品種等	平均価格	産地・品種等	平均価格	産地・品種等	平均価格
ブロック全体	2,066	ブロック全体	2,075	ブロック全体	1,998	ブロック全体	2,077	ブロック全体	2,079	ブロック全体	1,998	ブロック全体	2,028	ブロック全体	2,078	ブロック全体	2,040	ブロック全体	2,034	ブロック全体	2,042	ブロック全体	2,098	ブロック全体	2,136
北海道 ゆめぴりか	2,390	北海道 ゆめぴりか	2,397	北海道 ゆめぴりか	2,349	北海道 ゆめぴりか	2,411	北海道 ゆめぴりか	2,395	北海道 ゆめぴりか	2,397	北海道 ゆめぴりか	2,350	北海道 ゆめぴりか	2,400	北海道 ゆめぴりか	2,399	北海道 ゆめぴりか	2,403	北海道 ゆめぴりか	2,335	北海道 ゆめぴりか	2,397	北海道 ゆめぴりか	2,398
北海道 ななつぼし	1,832	北海道 ふっくりんこ	1,923	北海道 ななつぼし	1,743	北海道 ななつぼし	1,790	北海道 ななつぼし	1,791	北海道 ななつぼし	1,751	北海道 ふっくりんこ	1,811	北海道 ななつぼし	1,760	北海道 ふっくりんこ	1,830	北海道 ななつぼし	1,688	北海道 ふっくりんこ	1,835	北海道 ななつぼし	1,735	北海道 ななつぼし	1,744
北海道 ふっくりんこ	1,910	北海道 ななつぼし	1,846	北海道 ふっくりんこ	1,799	北海道 ふっくりんこ	1,920	北海道 ふっくりんこ	1,902	北海道 ふっくりんこ	1,868	北海道 ななつぼし	1,784	北海道 ふっくりんこ	1,893	北海道 ななつぼし	1,757	北海道 ふっくりんこ	1,870	北海道 ななつぼし	1,748	北海道 ふっくりんこ	1,928	北海道 ふっくりんこ	1,946
茨城 あきたこまち	1,744	茨城 コシヒカリ	1,624	北海道 おぼろづき	2,051	北海道 おぼろづき	2,066	北海道 おぼろづき	2,081	北海道 おぼろづき	2,042	北海道 おぼろづき	2,050	北海道 おぼろづき	2,116	北海道 おぼろづき	2,148	北海道 おぼろづき	2,130	北海道 おぼろづき	2,086	北海道 おぼろづき	2,089	新潟 コシヒカリ	2,018
茨城 コシヒカリ	1,640	北海道 おぼろづき	2,025	茨城 コシヒカリ	1,606	茨城 コシヒカリ	1,638	茨城 コシヒカリ	1,664	新潟 コシヒカリ	2,087	茨城 コシヒカリ	1,618	新潟 コシヒカリ	2,148	新潟 コシヒカリ	2,148					新潟 コシヒカリ	2,081		

-2014/1/5		-1/12		-1/19		-1/26		-2/2		-2/9		-2/16		-2/23		-3/2		-3/9		-3/16		-3/23		-3/30	
産地・品種等	平均価格	産地・品種等	平均価格	産地・品種等	平均価格	産地・品種等	平均価格	産地・品種等	平均価格	産地・品種等	平均価格	産地・品種等	平均価格	産地・品種等	平均価格	産地・品種等	平均価格	産地・品種等	平均価格	産地・品種等	平均価格	産地・品種等	平均価格	産地・品種等	平均価格
ブロック全体	2,015	ブロック全体	2,055	ブロック全体	0	ブロック全体	2,043	ブロック全体	2,030	ブロック全体	1,996	ブロック全体	1,969	ブロック全体	2,006	ブロック全体	1,980	ブロック全体	1,968	ブロック全体	1,970	ブロック全体	2,020	ブロック全体	2,045
北海道 ゆめぴりか	2,394	北海道 ゆめぴりか	2,403	北海道 ゆめぴりか	32	北海道 ゆめぴりか	2,396	北海道 ゆめぴりか	2,397	北海道 ゆめぴりか	2,393	北海道 ゆめぴりか	2,295	北海道 ゆめぴりか	2,383	北海道 ゆめぴりか	2,385	北海道 ゆめぴりか	2,394	北海道 ゆめぴりか	2,332	北海道 ゆめぴりか	2,388	北海道 ゆめぴりか	2,388
北海道 ななつぼし	1,706	北海道 ななつぼし	1,705	北海道 ななつぼし	22	北海道 ななつぼし	1,697	北海道 ななつぼし	1,682	北海道 ななつぼし	1,658	北海道 ふっくりんこ	1,801	北海道 ななつぼし	1,675	北海道 ななつぼし	1,653	北海道 ななつぼし	1,668	北海道 ななつぼし	1,621	北海道 ななつぼし	1,663	北海道 ななつぼし	1,646
北海道 ふっくりんこ	1,827	北海道 ふっくりんこ	1,926	北海道 ふっくりんこ	16	北海道 ふっくりんこ	1,949	北海道 ふっくりんこ	1,933	北海道 ふっくりんこ	1,910	北海道 ななつぼし	1,689	北海道 ふっくりんこ	1,931	北海道 ふっくりんこ	1,889	北海道 ふっくりんこ	1,890	北海道 ふっくりんこ	1,810	北海道 ふっくりんこ	1,891	北海道 ふっくりんこ	1,908
北海道 おぼろづき	2,012	北海道 おぼろづき	2,070	北海道 おぼろづき	5	北海道 おぼろづき	2,125	茨城 コシヒカリ	1,530	北海道 おぼろづき	2,072	北海道 おぼろづき	1,848	北海道 おぼろづき	1,969	ブレンド米	1,581	ブレンド米	1,582	ブレンド米	1,607	北海道 おぼろづき	1,953	北海道 おぼろづき	1,970
新潟 コシヒカリ	2,022	新潟 コシヒカリ	2,167	新潟 コシヒカリ	5	新潟 コシヒカリ	2,119	新潟 コシヒカリ	2,115	茨城 コシヒカリ	1,606			新潟 コシヒカリ	2,170	北海道 おぼろづき	2,067	北海道 おぼろづき	1,990	北海道 おぼろづき	1,987	ブレンド米	1,608	ブレンド米	1,817
						茨城 コシヒカリ	1,629	北海道 おぼろづき	2,110																

②東北ブロック主要産地・品種等の販売価格の推移（円/5kg・税抜）

東北ブロック主要産地・品種等の販売価格の推移（円/5kg・税抜）

2013年度	-2013/4/7		-4/14		-4/21		-4/28		-5/5		-5/12		-5/19		-5/26		-6/2		-6/9		-6/16		-6/23		-6/30	
	産地・品種等	平均価格	産地・品種等	平均価格	産地・品種等	平均価格	産地・品種等	平均価格	産地・品種等	平均価格	産地・品種等	平均価格	産地・品種等	平均価格	産地・品種等	平均価格	産地・品種等	平均価格	産地・品種等	平均価格	産地・品種等	平均価格	産地・品種等	平均価格	産地・品種等	平均価格
	ブロック全体	2,089	ブロック全体	2,026	ブロック全体	2,056	ブロック全体	2,060	ブロック全体	2,158	ブロック全体	2,050	ブロック全体	2,030	ブロック全体	2,079	ブロック全体	2,073	ブロック全体	2,032	ブロック全体	2,110	ブロック全体	2,034	ブロック全体	2,027
	新潟 こしいぶき	2,019	新潟 コシヒカリ	1,990	新潟 こしいぶき	1,954	新潟 コシヒカリ	2,029	新潟 コシヒカリ	2,235	新潟 コシヒカリ	2,023	新潟 コシヒカリ	2,014	新潟 こしいぶき	2,053	新潟 コシヒカリ	2,021	秋田 あきたこまち	1,889	新潟 コシヒカリ	2,036	秋田 あきたこまち	1,889	新潟 コシヒカリ	1,994
	宮城 ひとめぼれ	2,018	宮城 ひとめぼれ	1,913	宮城 ひとめぼれ	2,035	宮城 ひとめぼれ	1,987	宮城 ひとめぼれ	2,047	福島 コシヒカリ	1,963	宮城 ひとめぼれ	1,907	宮城 ひとめぼれ	2,003	福島 コシヒカリ	2,073	宮城 ひとめぼれ	1,957	福島 コシヒカリ	2,060	新潟 こしいぶき	2,040	宮城 ひとめぼれ	1,925
	福島 コシヒカリ	2,198	福島 コシヒカリ	2,027	北海道 きらら397	1,924	宮城 ササニシキ	1,889	秋田 あきたこまち	2,087	新潟 こしいぶき	2,038	福島 コシヒカリ	2,094	宮城 ササニシキ	1,827	宮城 ひとめぼれ	2,053	新潟 こしいぶき	2,071	宮城 ひとめぼれ	2,057	福島 コシヒカリ	1,967	福島 コシヒカリ	2,050
	福島 ひとめぼれ	2,000	秋田 あきたこまち	2,085	福島 ひとめぼれ	1,940	秋田 あきたこまち	2,088	福島 コシヒカリ	2,124	宮城 ひとめぼれ	2,057	秋田 あきたこまち	2,070	新潟 コシヒカリ	2,275	秋田 あきたこまち	2,083	新潟 コシヒカリ	2,267	秋田 あきたこまち	2,086	新潟 コシヒカリ	2,264	秋田 あきたこまち	2,084
	北海道 きらら397	1,977			新潟 コシヒカリ	2,259	福島 コシヒカリ	2,150	福島 ひとめぼれ	2,000	北海道 ゆめぴりか	2,174			福島 ひとめぼれ	1,933			福島 ひとめぼれ	1,923	北海道 ゆめぴりか	2,186	宮城 ササニシキ	1,866		
					秋田 あきたこまち	2,085			北海道 きらら397	1,981					秋田 あきたこまち	2,085						0	宮城 ひとめぼれ	1,997		

-7/7		-7/14		-7/21		-7/28		-8/4		-8/11		-8/18		-8/25		-9/1		-9/8		-9/15		-9/22		-9/29	
産地・品種等	平均価格	産地・品種等	平均価格	産地・品種等	平均価格	産地・品種等	平均価格	産地・品種等	平均価格	産地・品種等	平均価格	産地・品種等	平均価格	産地・品種等	平均価格	産地・品種等	平均価格	産地・品種等	平均価格	産地・品種等	平均価格	産地・品種等	平均価格	産地・品種等	平均価格
ブロック全体	2,150	ブロック全体	1,968	ブロック全体	2,117	ブロック全体	2,030	ブロック全体	2,055	ブロック全体	2,137	ブロック全体	2,035	ブロック全体	2,033	ブロック全体	1,994	ブロック全体	2,103	ブロック全体	2,037	ブロック全体	2,106	ブロック全体	1,980
新潟 こしいぶき	2,099	新潟 コシヒカリ	1,908	新潟 こしいぶき	1,989	秋田 あきたこまち	1,808	新潟 コシヒカリ	1,995	新潟 コシヒカリ	2,258	新潟 コシヒカリ	2,015	新潟 コシヒカリ	1,986	新潟 コシヒカリ	1,969	新潟 コシヒカリ	2,098	新潟 コシヒカリ	2,057	新潟 コシヒカリ	2,134	新潟 コシヒカリ	2,030
新潟 コシヒカリ	2,263	秋田 あきたこまち	1,893	宮城 ひとめぼれ	2,047	福島 コシヒカリ	1,896	宮城 ひとめぼれ	2,008	福島 ひとめぼれ	1,868	秋田 あきたこまち	1,922	秋田 あきたこまち	1,907	秋田 あきたこまち	1,860	宮城 ひとめぼれ	2,045	秋田 あきたこまち	1,890	宮城 ひとめぼれ	2,043	秋田 あきたこまち	1,861
宮城 ひとめぼれ	2,061	宮城 ひとめぼれ	1,937	新潟 コシヒカリ	2,199	新潟 コシヒカリ	2,265	秋田 あきたこまち	2,087	宮城 ひとめぼれ	2,072	福島 コシヒカリ	1,932	宮城 ひとめぼれ	2,057	宮城 ひとめぼれ	2,070	秋田 あきたこまち	2,004	福島 ひとめぼれ	1,892	秋田 あきたこまち	2,019	宮城 ひとめぼれ	1,758
秋田 あきたこまち	2,087	福島 ひとめぼれ	1,890	秋田 あきたこまち	2,091	宮城 ひとめぼれ	2,008	宮崎 コシヒカリ	1,886	秋田 あきたこまち	2,024	宮城 ひとめぼれ	2,113	北海道 ゆめぴりか	2,168	福島 コシヒカリ	2,148	福島 コシヒカリ	2,150	宮城 ひとめぼれ	2,027	福島 ひとめぼれ	1,869		
福島 コシヒカリ	2,109			福島 ひとめぼれ	2,000	福島 ひとめぼれ	2,000	福島 コシヒカリ	2,145	福島 コシヒカリ	2,138			福島 ひとめぼれ	2,000			福島 ひとめぼれ	2,000	北海道 ゆめぴりか	2,137	北海道 ゆめぴりか	2,225		
福島 ひとめぼれ	1,997			北海道 ゆめぴりか	2,356	宮城 ササニシキ	2,257			北海道 きらら397	1,985														

-10/6		-10/13		-10/20		-10/27		-11/3		-11/10		-11/17		-11/24		-12/1		-12/8		-12/15		-12/22		-12/29	
産地・品種等	平均価格	産地・品種等	平均価格	産地・品種等	平均価格	産地・品種等	平均価格	産地・品種等	平均価格	産地・品種等	平均価格	産地・品種等	平均価格	産地・品種等	平均価格	産地・品種等	平均価格	産地・品種等	平均価格	産地・品種等	平均価格	産地・品種等	平均価格	産地・品種等	平均価格
ブロック全体	1,926	ブロック全体	1,884	ブロック全体	1,865	ブロック全体	1,909	ブロック全体	1,989	ブロック全体	1,912	ブロック全体	1,922	ブロック全体	1,930	ブロック全体	1,952	ブロック全体	1,977	ブロック全体	1,995	ブロック全体	1,987	ブロック全体	2,003
新潟 コシヒカリ	2,011	新潟 コシヒカリ	1,976	秋田 あきたこまち	1,815	山形 つや姫	2,026	山形 つや姫	2,201	山形 つや姫	2,050	山形 つや姫	2,073	山形 つや姫	2,098	山形 つや姫	2,167	山形 つや姫	2,133	山形 つや姫	2,177	山形 つや姫	2,186	山形 つや姫	2,203
宮城 ひとめぼれ	1,703	秋田 あきたこまち	1,755	新潟 コシヒカリ	1,920	新潟 コシヒカリ	1,881	新潟 コシヒカリ	1,963	新潟 コシヒカリ	1,943	秋田 あきたこまち	1,692	秋田 あきたこまち	1,782	新潟 コシヒカリ	1,972	ブレンド米	1,980	秋田 あきたこまち	1,809	秋田 あきたこまち	1,766	新潟 コシヒカリ	1,997
秋田 あきたこまち	1,838	ブレンド米	1,980	宮城 ひとめぼれ	1,803	秋田 あきたこまち	1,808	秋田 あきたこまち	1,802	秋田 あきたこまち	1,723	宮城 ひとめぼれ	1,772	新潟 コシヒカリ	1,944	宮城 ひとめぼれ	1,725	宮城 ひとめぼれ	1,790	新潟 コシヒカリ	1,947	宮城 ひとめぼれ	1,769	秋田 あきたこまち	1,742
		福島 ひとめぼれ	1,609	福島 ひとめぼれ	1,648	ブレンド米	1,980	宮城 ひとめぼれ	1,802	ブレンド米	1,980	新潟 コシヒカリ	1,940	宮城 ひとめぼれ	1,794	秋田 あきたこまち	1,818	福島 ひとめぼれ	1,633	北海道 ゆめぴりか	2,150	福島 ひとめぼれ	1,625	宮城 ひとめぼれ	1,850
		新潟 こしいぶき	2,004			宮城 ひとめぼれ	1,738	福島 ひとめぼれ	1,647	福島 ひとめぼれ	1,625	新潟 こしいぶき	1,804	ブレンド米	1,906	福島 ひとめぼれ	1,649	新潟 こしいぶき	1,999	宮城 ひとめぼれ	1,765	新潟 コシヒカリ	2,033	福島 ひとめぼれ	1,643
						新潟 こしいぶき	1,917	新潟 こしいぶき	2,017	新潟 こしいぶき	1,997	北海道 ゆめぴりか	2,170	新潟 こしいぶき	1,903	福島 コシヒカリ	2,002	秋田 あきたこまち	1,793			新潟 こしいぶき	2,007	ブレンド米	1,975

-2014/1/5		-1/12		-1/19		-1/26		-2/2		-2/9		-2/16		-2/23		-3/2		-3/9		-3/16		-3/23		-3/30	
産地・品種等	平均価格	産地・品種等	平均価格	産地・品種等	平均価格	産地・品種等	平均価格	産地・品種等	平均価格	産地・品種等	平均価格	産地・品種等	平均価格	産地・品種等	平均価格	産地・品種等	平均価格	産地・品種等	平均価格	産地・品種等	平均価格	産地・品種等	平均価格	産地・品種等	平均価格
ブロック全体	2,069	ブロック全体	1,990	ブロック全体	1,932	ブロック全体	1,922	ブロック全体	1,939	ブロック全体	1,939	ブロック全体	1,939	ブロック全体	1,962	ブロック全体	1,984	ブロック全体	1,870	ブロック全体	1,927	ブロック全体	1,959	ブロック全体	1,836
山形 つや姫	2,226	山形 つや姫	2,121	山形 つや姫	2,072	山形 つや姫	2,122	山形 つや姫	2,175	山形 つや姫	2,128	山形 つや姫	2,170	山形 つや姫	2,140	山形 つや姫	2,087	山形 つや姫	2,197	山形 つや姫	2,202	山形 つや姫	2,106	山形 つや姫	2,167
新潟 コシヒカリ	1,979	宮城 ひとめぼれ	1,804	秋田 あきたこまち	1,766	宮城 ひとめぼれ	1,656	秋田 あきたこまち	1,701	新潟 こしいぶき	1,986	秋田 あきたこまち	1,768	宮城 ひとめぼれ	1,750	宮城 ひとめぼれ	1,839	新潟 コシヒカリ	1,900	秋田 あきたこまち	1,650	新潟 こしいぶき	1,822	新潟 コシヒカリ	1,787
秋田 あきたこまち	1,766	新潟 こしいぶき	2,020	新潟 コシヒカリ	2,021	新潟 コシヒカリ	2,017	新潟 コシヒカリ	1,976	宮城 ひとめぼれ	1,784	新潟 コシヒカリ	1,997	新潟 こしいぶき	1,801	新潟 コシヒカリ	2,070	秋田 あきたこまち	1,633	新潟 コシヒカリ	1,937	宮城 ひとめぼれ	1,817	秋田 あきたこまち	1,498
福島 ひとめぼれ	1,649	秋田 あきたこまち	1,849	福島 ひとめぼれ	1,595	秋田 あきたこまち	1,746	新潟 こしいぶき	2,008	新潟 コシヒカリ	2,066	福島 ひとめぼれ	1,613	新潟 コシヒカリ	1,892	福島 ひとめぼれ	1,617	福島 ひとめぼれ	1,544	北海道 ゆめぴりか	1,996	福島 ひとめぼれ	1,571	宮城 ひとめぼれ	1,730
魚沼 コシヒカリ	2,905	新潟 コシヒカリ	2,014	宮城 ひとめぼれ	1,825	福島 ひとめぼれ	1,650	宮城 ひとめぼれ	1,778	福島 ひとめぼれ	1,650	宮城 ひとめぼれ	1,862	福島 ひとめぼれ	1,650	秋田 あきたこまち	1,756	新潟 こしいぶき	1,869	福島 ひとめぼれ	1,564	新潟 コシヒカリ	2,078		
								福島 ひとめぼれ	1,650	秋田 あきたこまち	1,787	北海道 ゆめぴりか	2,082	秋田 あきたこまち	1,768					宮城 ササニシキ	1,850	秋田 あきたこまち	1,670		

③関東ブロック主要産地・品種等の販売価格の推移（円/5kg・税抜）

関東ブロック主要産地・品種等の販売価格の推移（円/5kg・税抜）

2013年度	-2013/4/7		-4/14		-4/21		-4/28		-5/5		-5/12		-5/19		-5/26		-6/2		-6/9		-6/16		-6/23		-6/30	
	産地・品種等	平均価格	産地・品種等	平均価格	産地・品種等	平均価格	産地・品種等	平均価格	産地・品種等	平均価格	産地・品種等	平均価格	産地・品種等	平均価格	産地・品種等	平均価格	産地・品種等	平均価格	産地・品種等	平均価格	産地・品種等	平均価格	産地・品種等	平均価格	産地・品種等	平均価格
	ブロック全体	1,966	ブロック全体	1,899	ブロック全体	1,939	#REF!	1,900	ブロック全体	1,881	ブロック全体	1,955	ブロック全体	2,006	ブロック全体	1,893	ブロック全体	1,921	ブロック全体	1,942	ブロック全体	2,010	ブロック全体	1,969	ブロック全体	1,992
	岩手 ひとめぼれ	1,617	岩手 ひとめぼれ	1,639	岩手 ひとめぼれ	1,644	岩手 ひとめぼれ	1,603	千葉 ふさおとめ	1,429	秋田 あきたこまち	1,870	新潟 コシヒカリ	2,031	秋田 あきたこまち	1,861	山形 はえぬき	1,567	秋田 あきたこまち	1,845	茨城 コシヒカリ	2,021	秋田 あきたこまち	1,837	茨城 コシヒカリ	2,050
	新潟 コシヒカリ	2,051	秋田 あきたこまち	1,930	秋田 あきたこまち	2,087	新潟 コシヒカリ	2,011	北海道 ななつぼし	1,922	ブレンド米	2,031	栃木 コシヒカリ	1,880	山形 はえぬき	1,597	秋田 あきたこまち	1,974	栃木 コシヒカリ	1,820	ブレンド米	1,944	茨城 コシヒカリ	2,011	新潟 コシヒカリ	1,916
	茨城 コシヒカリ	1,944	新潟 コシヒカリ	2,005	宮城 ひとめぼれ	2,017	秋田 あきたこまち	1,810	茨城 コシヒカリ	1,980	栃木 コシヒカリ	1,881	ブレンド米	2,029	ブレンド米	2,082	新潟 コシヒカリ	1,937	ブレンド米	2,010	秋田 あきたこまち	2,018	ブレンド米	2,073	ブレンド米	1,995
	秋田 あきたこまち	2,069	ブレンド米	2,211	新潟 こしいぶき	1,935	ブレンド米	2,167	秋田 あきたこまち	2,022	新潟 コシヒカリ	1,967	秋田 あきたこまち	2,062	栃木 コシヒカリ	1,858	宮城 ひとめぼれ	2,019	北海道 ふっくりんこ	1,790	新潟 コシヒカリ	1,972	栃木 コシヒカリ	2,049	栃木 コシヒカリ	1,897
	ブレンド米	2,193			ブレンド米				ブレンド米	1,994	北海道 ななつぼし	1,990	岩手 ひとめぼれ	1,767	岩手 ひとめぼれ	1,769	栃木 コシヒカリ	1,835	茨城 コシヒカリ	2,016	栃木 コシヒカリ	1,934	新潟 こしいぶき	2,010	秋田 あきたこまち	2,063
	新潟 こしいぶき	2,024			新潟 コシヒカリ				栃木 コシヒカリ	1,882	岩手 ひとめぼれ	1,769	北海道 ななつぼし	2,068	新潟 コシヒカリ	1,972	ブレンド米	2,048	新潟 こしいぶき	2,000	富山 コシヒカリ	2,197	福島 あきたこまち	1,791	福島 あきたこまち	1,745
									新潟 コシヒカリ	1,996	新潟 こしいぶき	2,024	茨城 コシヒカリ	2,040	新潟 こしいぶき	2,030	岩手 ひとめぼれ	1,821	新潟 コシヒカリ	1,921	北海道 ななつぼし	2,072	茨城 あきたこまち	1,840	千葉 ふさこがね	1,791
											富山 コシヒカリ	2,183	茨城 あきたこまち	1,767	茨城 コシヒカリ	2,044	茨城 コシヒカリ	2,015	岩手 ひとめぼれ	1,846	北海道 ふっくりんこ	1,824	富山 コシヒカリ	2,185	北海道 ななつぼし	2,032
													埼玉 キヌヒカリ	1,696			北海道 ななつぼし	2,032			福島 コシヒカリ	1,978	北海道 ななつぼし	2,099	富山 コシヒカリ	2,156

-7/7		-7/14		-7/21		-7/28		-8/4		-8/11		-8/18		-8/25		-9/1		-9/8		-9/15		-9/22		-9/29	
産地・品種等	平均価格	産地・品種等	平均価格	産地・品種等	平均価格	産地・品種等	平均価格	産地・品種等	平均価格	産地・品種等	平均価格	産地・品種等	平均価格	産地・品種等	平均価格	産地・品種等	平均価格	産地・品種等	平均価格	産地・品種等	平均価格	産地・品種等	平均価格	産地・品種等	平均価格
ブロック全体	1,925	ブロック全体	1,944	ブロック全体	1,895	ブロック全体	1,982	ブロック全体	1,945	ブロック全体	1,977	ブロック全体	1,903	ブロック全体	1,921	ブロック全体	1,797	ブロック全体	1,796	ブロック全体	1,765	ブロック全体	1,779	ブロック全体	1,791
秋田 あきたこまち	1,777	茨城 コシヒカリ	2,029	秋田 あきたこまち	1,590	茨城 コシヒカリ	2,011	茨城 コシヒカリ	1,949	宮崎 コシヒカリ	1,870	秋田 あきたこまち	1,628	栃木 コシヒカリ	1,841	秋田 あきたこまち	1,556	栃木 コシヒカリ	1,794	茨城 コシヒカリ	1,897	栃木 コシヒカリ	1,803	栃木 コシヒカリ	1,790
茨城 コシヒカリ	1,978	秋田 あきたこまち	1,808	茨城 コシヒカリ	2,030	秋田 あきたこまち	2,002	栃木 コシヒカリ	2,182	茨城 コシヒカリ	1,984	茨城 コシヒカリ	1,931	茨城 コシヒカリ	1,983	茨城 コシヒカリ	1,965	茨城 あきたこまち	1,726	栃木 コシヒカリ	1,833	茨城 コシヒカリ	1,890	茨城 コシヒカリ	1,943
北海道 ななつぼし	1,921	栃木 コシヒカリ	1,829	栃木 コシヒカリ	1,850	栃木 コシヒカリ	2,064	秋田 あきたこまち	1,709	栃木 コシヒカリ	2,300	栃木 コシヒカリ	2,211	新潟 コシヒカリ	1,992	栃木 コシヒカリ	1,983	茨城 コシヒカリ	1,911	千葉 ふさおとめ	1,436	山形 はえぬき	1,374	秋田 あきたこまち	1,580
ブレンド米	1,957	ブレンド米	1,928	ブレンド米	2,003	山形 はえぬき	1,551	新潟 コシヒカリ	2,053	秋田 あきたこまち	1,792	宮崎 コシヒカリ	1,901	栃木 なすひかり	1,743	茨城 あきたこまち	1,604	千葉 ふさおとめ	1,444	秋田 あきたこまち	1,583	秋田 あきたこまち	1,850	ブレンド米	1,942
栃木 コシヒカリ	1,931	新潟 コシヒカリ	1,826	新潟 コシヒカリ	2,105	ブレンド米	1,928	ブレンド米	1,937	富山 コシヒカリ	1,886	新潟 コシヒカリ	1,914	宮崎 コシヒカリ	1,925	新潟 コシヒカリ	1,882	千葉 ふさこがね	1,734	茨城 あきたこまち	1,727	千葉 ふさおとめ	1,482	千葉 コシヒカリ	1,730
富山 コシヒカリ	2,138	宮城 ひとめぼれ	1,999	新潟 こしいぶき	2,020	北海道 ななつぼし	1,958	栃木 なすひかり	1,725	栃木 なすひかり	1,731	栃木 なすひかり	1,737	秋田 あきたこまち	1,803	栃木 なすひかり	1,730	秋田 あきたこまち	1,677	富山 コシヒカリ	1,799	茨城 あきたこまち	1,717	茨城 あきたこまち	1,724
新潟 こしいぶき	2,019			北海道 ななつぼし	1,841	富山 コシヒカリ	2,120	宮崎 コシヒカリ	1,887	新潟 コシヒカリ	1,966	ブレンド米	1,889	ブレンド米	1,892	千葉 ふさおとめ	1,749	山形 はえぬき	1,473	新潟 コシヒカリ	2,095	ブレンド米	1,903	千葉 ふさおとめ	1,647
茨城 あきたこまち	1,608							富山 コシヒカリ	2,045					茨城 あきたこまち	1,781					栃木 なすひかり	1,767	新潟 コシヒカリ	2,051	新潟 コシヒカリ	2,090
岩手 ひとめぼれ	1,851								0											山形 はえぬき	1,467	栃木 なすひかり	1,757	富山 コシヒカリ	2,008
									0															栃木 なすひかり	1,843
									0																
									0																
									0																

-10/6		-10/13		-10/20		-10/27		-11/3		-11/10		-11/17		-11/24		-12/1		-12/8		-12/15		-12/22		-12/29	
産地・品種等	平均価格	産地・品種等	平均価格	産地・品種等	平均価格	産地・品種等	平均価格	産地・品種等	平均価格	産地・品種等	平均価格	産地・品種等	平均価格	産地・品種等	平均価格	産地・品種等	平均価格	産地・品種等	平均価格	産地・品種等	平均価格	産地・品種等	平均価格	産地・品種等	平均価格
ブロック全体	1,802	ブロック全体	1,841	ブロック全体	1,823	ブロック全体	1,769	ブロック全体	1,760	ブロック全体	1,778	ブロック全体	1,687	ブロック全体	1,757	ブロック全体	1,810	ブロック全体	1,812	ブロック全体	1,836	ブロック全体	1,829	ブロック全体	1,805
栃木 コシヒカリ	1,785	栃木 コシヒカリ	1,797	栃木 コシヒカリ	1,812	秋田 あきたこまち	1,694	栃木 コシヒカリ	1,753	秋田 あきたこまち	1,710	千葉 ふさおとめ	1,227	秋田 あきたこまち	1,545	千葉 ふさこがね	1,641	秋田 あきたこまち	1,756	秋田 あきたこまち	1,800	新潟 コシヒカリ	1,938	秋田 あきたこまち	1,796
茨城 コシヒカリ	1,847	秋田 あきたこまち	1,741	秋田 あきたこまち	1,811	栃木 コシヒカリ	1,826	山形 はえぬき	1,467	栃木 コシヒカリ	1,799	栃木 コシヒカリ	1,814	栃木 コシヒカリ	1,824	栃木 コシヒカリ	1,782	栃木 コシヒカリ	1,781	栃木 コシヒカリ	1,781	栃木 コシヒカリ	1,817	茨城 コシヒカリ	1,799
千葉 ふさおとめ	1,439	茨城 コシヒカリ	1,892	茨城 コシヒカリ	1,927	茨城 コシヒカリ	1,944	千葉 ふさおとめ	1,413	山形 はえぬき	1,493	茨城 コシヒカリ	1,816	新潟 コシヒカリ	1,874	秋田 あきたこまち	1,846	茨城 コシヒカリ	1,884	茨城 コシヒカリ	1,895	秋田 あきたこまち	1,760	栃木 コシヒカリ	1,801
新潟 コシヒカリ	1,931	ブレンド米	1,910	千葉 ふさこがね	1,616	山形 はえぬき	1,430	茨城 コシヒカリ	1,933	茨城 コシヒカリ	1,945	山形 はえぬき	1,458	茨城 コシヒカリ	1,932	新潟 コシヒカリ	1,946	新潟 コシヒカリ	2,007	新潟 コシヒカリ	2,032	茨城 コシヒカリ	1,848	新潟 コシヒカリ	1,965
ブレンド米	1,947	新潟 コシヒカリ	1,958	千葉 ふさおとめ	1,420	ブレンド米	1,907	秋田 あきたこまち	1,843	ブレンド米	1,874	秋田 あきたこまち	1,850	山形 はえぬき	1,445	茨城 コシヒカリ	1,879	北海道 ななつぼし	1,807	千葉 コシヒカリ	1,775	北海道 ななつぼし	1,630	茨城 あきたこまち	1,510
秋田 あきたこまち	1,782	富山 コシヒカリ	1,852	新潟 コシヒカリ	1,996	千葉 ふさおとめ	1,432	北海道 ゆめぴりか	2,187	新潟 コシヒカリ	1,938	ブレンド米	1,886	ブレンド米	1,824	北海道 ななつぼし	1,831	山形 はえぬき	1,442	ブレンド米	1,771	山形 はえぬき	1,392	北海道 ゆめぴりか	2,260
		千葉 ふさおとめ	1,560	ブレンド米	1,978	新潟 コシヒカリ	2,013	ブレンド米	1,790	北海道 ゆめぴりか	2,156	新潟 コシヒカリ	1,997	山形 つや姫	1,999	富山 コシヒカリ	1,883	千葉 ふさこがね	1,670	北海道 ななつぼし	1,789	ブレンド米	1,805	北海道 ななつぼし	1,642
				岩手 ひとめぼれ	1,654	千葉 コシヒカリ	1,835	岩手 ひとめぼれ	1,582	岩手 ひとめぼれ	1,612	千葉 コシヒカリ	1,827	千葉 ふさおとめ	1,361	ブレンド米	1,832	ブレンド米	1,814	富山 コシヒカリ	1,916	富山 コシヒカリ	1,898	富山 コシヒカリ	1,865
						北海道 きらら397	1,616	新潟 コシヒカリ	1,959	山形 つや姫	1,916	岩手 ひとめぼれ	1,597	岩手 ひとめぼれ	1,533	山形 はえぬき	1,450	新潟 こしいぶき	1,750	北海道 ゆめぴりか	2,284	北海道 ゆめぴりか	2,302	新潟 こしいぶき	1,430
						富山 コシヒカリ	1,790	千葉 コシヒカリ	1,656	富山 コシヒカリ	1,878	山形 つや姫	1,912			北海道 ゆめぴりか	2,366	富山 コシヒカリ	1,909	新潟 こしいぶき	1,717	山形 つや姫	2,014	ブレンド米	1,735
						山形 つや姫	2,101													山形 つや姫	2,132			山形 はえぬき	1,452
						千葉 ふさこがね	1,642													北海道 ふっくりんこ	1,974				
																				岩手 ひとめぼれ	1,550				
																				魚沼 コシヒカリ	2,563			0	

-2014/1/5		-1/12		-1/19		-1/26		-2/2		-2/9		-2/16		-2/23		-3/2		-3/9		-3/16		-3/23		-3/30	
産地・品種等	平均価格	産地・品種等	平均価格	産地・品種等	平均価格	産地・品種等	平均価格	産地・品種等	平均価格	産地・品種等	平均価格	産地・品種等	平均価格	産地・品種等	平均価格	産地・品種等	平均価格	産地・品種等	平均価格	産地・品種等	平均価格	産地・品種等	平均価格	産地・品種等	平均価格
ブロック全体	1,787	ブロック全体	1,775	ブロック全体	1,743	ブロック全体	1,746	ブロック全体	1,722	ブロック全体	1,792	ブロック全体	1,758	ブロック全体	1,779	ブロック全体	1,723	ブロック全体	1,774	ブロック全体	0	ブロック全体	1,749	ブロック全体	1,713
秋田 あきたこまち	1,675	栃木 コシヒカリ	1,813	秋田 あきたこまち	1,735	北海道 ななつぼし	1,698	秋田 あきたこまち	1,660	栃木 コシヒカリ	1,789	新潟 コシヒカリ	1,893	北海道 ななつぼし	1,706	秋田 あきたこまち	1,666	新潟 コシヒカリ	1,880	秋田 あきたこまち	27	新潟 コシヒカリ	1,863	秋田 あきたこまち	1,670
栃木 コシヒカリ	1,780	茨城 あきたこまち	1,484	栃木 コシヒカリ	1,773	栃木 コシヒカリ	1,761	栃木 コシヒカリ	1,730	秋田 あきたこまち	1,777	秋田 あきたこまち	1,687	栃木 コシヒカリ	1,779	北海道 ななつぼし	1,660	栃木 コシヒカリ	1,778	栃木 コシヒカリ	10	栃木 コシヒカリ	1,710	茨城 コシヒカリ	1,682
茨城 コシヒカリ	1,912	茨城 コシヒカリ	1,830	茨城 コシヒカリ	1,854	秋田 あきたこまち	1,735	茨城 コシヒカリ	1,825	茨城 コシヒカリ	1,810	栃木 コシヒカリ	1,770	茨城 コシヒカリ	1,803	栃木 コシヒカリ	1,722	秋田 あきたこまち	1,764	茨城 あきたこまち	8	秋田 あきたこまち	1,699	栃木 コシヒカリ	1,689
新潟 コシヒカリ	2,047	秋田 あきたこまち	1,854	茨城 あきたこまち	1,474	茨城 コシヒカリ	1,810	北海道 ななつぼし	1,758	茨城 あきたこまち	1,517	茨城 コシヒカリ	1,850	新潟 コシヒカリ	1,966	茨城 コシヒカリ	1,805	茨城 コシヒカリ	1,726	茨城 コシヒカリ	8	茨城 コシヒカリ	1,683	北海道 ななつぼし	1,642
茨城 あきたこまち	1,512	北海道 ななつぼし	1,626	宮城 ササニシキ	1,331	茨城 あきたこまち	1,529	茨城 あきたこまち	1,501	北海道 ゆめぴりか	2,024	北海道 ななつぼし	1,673	秋田 あきたこまち	1,771	茨城 あきたこまち	1,502	茨城 あきたこまち	1,479	北海道 ななつぼし	8	茨城 あきたこまち	1,461	新潟 コシヒカリ	1,920
北海道 ななつぼし	1,718	新潟 こしいぶき	1,571	北海道 ゆめぴりか	2,120	新潟 コシヒカリ	1,970	宮城 ササニシキ	1,335	新潟 コシヒカリ	2,027	茨城 あきたこまち	1,512	茨城 あきたこまち	1,502	岩手 ひとめぼれ	1,230	北海道 ななつぼし	1,788	新潟 コシヒカリ	7	北海道 ななつぼし	1,776	茨城 あきたこまち	1,459
北海道 ゆめぴりか	2,241	新潟 コシヒカリ	1,894	新潟 コシヒカリ	2,008	ブレンド米	1,576	新潟 コシヒカリ	1,936	北海道 ななつぼし	1,820	宮城 ササニシキ	1,324	新潟 こしいぶき	1,532	新潟 コシヒカリ	2,025	ブレンド米	1,751	北海道 ゆめぴりか	5	新潟 こしいぶき	1,471	北海道 ゆめぴりか	2,048
宮城 ひとめぼれ	1,847	ブレンド米	1,730	北海道 ななつぼし	1,789	富山 コシヒカリ	1,865	山形 はえぬき	1,457	ブレンド米	1,676	北海道 ゆめぴりか	2,003	北海道 ゆめぴりか	2,063	北海道 ゆめぴりか	2,025	新潟 こしいぶき	1,477	宮城 ササニシキ	4	北海道 ゆめぴりか	2,021	宮城 ササニシキ	1,432
富山 コシヒカリ	1,908	北海道 ゆめぴりか	2,202	ブレンド米	1,616	新潟 こしいぶき	1,426	ブレンド米	1,570	新潟 こしいぶき	1,622	新潟 こしいぶき	1,604	富山 コシヒカリ	1,880	ブレンド米	1,729	北海道 ゆめぴりか	2,094			富山 コシヒカリ	1,845	ブレンド米	1,767
ブレンド米	1,709	山形 つや姫	2,106	富山 コシヒカリ	1,925	宮城 ササニシキ	1,414	北海道 ゆめぴりか	2,257	山形 はえぬき	1,445	ブレンド米	1,736	山形 はえぬき	1,476										
宮城 ササニシキ	1,415	富山 コシヒカリ	1,927	山形 はえぬき	1,462			富山 コシヒカリ	1,900																
				新潟 こしいぶき	1,667																				

④京浜ブロック主要産地・品種等の販売価格の推移（円/5kg・税抜）

京浜ブロック主要産地・品種等の販売価格の推移（円/5kg・税抜）

2013年度	-2013/4/7		-4/14		-4/21		-4/28		-5/5		-5/12		-5/19		-5/26		-6/2		-6/9		-6/16		-6/23		-6/30	
	産地・品種等	平均価格	産地・品種等	平均価格	産地・品種等	平均価格	産地・品種等	平均価格	産地・品種等	平均価格	産地・品種等	平均価格	産地・品種等	平均価格	産地・品種等	平均価格	産地・品種等	平均価格	産地・品種等	平均価格	産地・品種等	平均価格	産地・品種等	平均価格	産地・品種等	平均価格
	ブロック全体	2,036	ブロック全体	2,015	ブロック全体	2,012	ブロック全体	2,081	ブロック全体	2,065	ブロック全体	2,028	ブロック全体	2,010	ブロック全体	2,046	ブロック全体	2,030	ブロック全体	0	ブロック全体	1,981	ブロック全体	2,005	ブロック全体	2,002
	秋田 あきたこまち	1,986	秋田 あきたこまち	1,994	新潟 コシヒカリ	2,145	新潟 コシヒカリ	2,133	新潟 コシヒカリ	2,156	秋田 あきたこまち	1,957	新潟 コシヒカリ	2,146	新潟 コシヒカリ	2,120	秋田 あきたこまち	1,996	秋田 あきたこまち	27	新潟 コシヒカリ	2,066	秋田 あきたこまち	1,974	新潟 コシヒカリ	2,085
	新潟 コシヒカリ	2,217	新潟 コシヒカリ	2,258	秋田 あきたこまち	1,992	秋田 あきたこまち	2,127	秋田 あきたこまち	2,022	新潟 コシヒカリ	2,210	秋田 あきたこまち	1,964	秋田 あきたこまち	1,970	新潟 コシヒカリ	2,190	新潟 コシヒカリ	17	秋田 あきたこまち	1,953	新潟 コシヒカリ	2,058	北海道 ななつぼし	1,857
	北海道 ななつぼし	1,949	北海道 ななつぼし	1,950	北海道 ななつぼし	1,915	北海道 ななつぼし	2,038	北海道 ななつぼし	1,956	北海道 ななつぼし	1,921	北海道 ななつぼし	1,922	岩手 ひとめぼれ	1,981	岩手 ひとめぼれ	1,864	北海道 ななつぼし	12	北海道 ななつぼし	1,928	北海道 ななつぼし	1,903	秋田 あきたこまち	1,996
	青森 つがるロマン	1,806	青森 つがるロマン	1,829	青森 つがるロマン	1,795	北海道 ゆめぴりか	2,189	北海道 ゆめぴりか	2,249	岩手 ひとめぼれ	1,904	栃木 コシヒカリ	1,888	北海道 ゆめぴりか	2,223	宮城 ひとめぼれ	1,994	北海道 ふっくりんこ	5	栃木 コシヒカリ	1,900	新潟 こしいぶき	1,960	岩手 ひとめぼれ	1,850
	ブレンド米	1,810	富山 コシヒカリ	1,923	宮城 ひとめぼれ	2,035	青森 つがるロマン	1,911	山形 つや姫	2,248	富山 コシヒカリ	1,942	青森 つがるロマン	1,761	新潟 こしいぶき	1,956	北海道 ななつぼし	2,026	富山 コシヒカリ	4	青森 つがるロマン	1,798	北海道 ゆめぴりか	2,273	北海道 ゆめぴりか	2,220
	北海道 ゆめぴりか	2,188	北海道 ゆめぴりか	2,171	岩手 どんぴしゃり	1,791	茨城 あきたこまち	1,695	ブレンド米	1,799	北海道 ゆめぴりか	2,295	岩手 あきたこまち	1,893	岩手 あきたこまち	2,013	ブレンド米	1,808	岩手 ひとめぼれ	4	北海道 ゆめぴりか	2,211			宮城 ひとめぼれ	1,936
	長野 コシヒカリ	2,001	山形 はえぬき	1,994	北海道 ゆめぴりか	2,155	福島 コシヒカリ	1,808	岩手 どんぴしゃり	1,853	岩手 どんぴしゃり	1,822	岩手 どんぴしゃり	1,805	ブレンド米	1,885	北海道 ゆめぴりか	2,282	宮城 ひとめぼれ	3	富山 コシヒカリ	2,038				
	宮城 ひとめぼれ	1,914	宮城 ひとめぼれ	1,928	山形 はえぬき	2,162	岩手 どんぴしゃり	1,920	新潟 こしいぶき	1,987	山形 つや姫	2,263	北海道 ゆめぴりか	2,221			長野 コシヒカリ	2,012	北海道 ゆめぴりか	3	ブレンド米	1,853				
					新潟 こしいぶき	1,922							山形 つや姫	2,242					山形 はえぬき	3						

-7/7		-7/14		-7/21		-7/28		-8/4		-8/11		-8/18		-8/25		-9/1		-9/8		-9/15		-9/22		-9/29	
産地・品種等	平均価格	産地・品種等	平均価格	産地・品種等	平均価格	産地・品種等	平均価格	産地・品種等	平均価格	産地・品種等	平均価格	産地・品種等	平均価格	産地・品種等	平均価格	産地・品種等	平均価格	産地・品種等	平均価格	産地・品種等	平均価格	産地・品種等	平均価格	産地・品種等	平均価格
ブロック全体	1,983	ブロック全体	1,971	ブロック全体	1,976	ブロック全体	2,030	ブロック全体	1,970	ブロック全体	1,974	ブロック全体	1,963	ブロック全体	1,978	ブロック全体	1,984	ブロック全体	1,867	ブロック全体	1,967	ブロック全体	1,933	ブロック全体	1,908
北海道 ななつぼし	1,860	新潟 コシヒカリ	2,080	新潟 コシヒカリ	2,075	新潟 コシヒカリ	2,077	新潟 コシヒカリ	2,108	新潟 コシヒカリ	2,059	秋田 あきたこまち	1,948	新潟 コシヒカリ	2,010	新潟 コシヒカリ	2,111	新潟 コシヒカリ	2,077	秋田 あきたこまち	2,021	新潟 コシヒカリ	2,027	新潟 コシヒカリ	2,089
新潟 コシヒカリ	2,119	秋田 あきたこまち	1,855	秋田 あきたこまち	1,918	秋田 あきたこまち	2,002	秋田 あきたこまち	1,991	秋田 あきたこまち	1,979	新潟 コシヒカリ	2,130	秋田 あきたこまち	1,967	秋田 あきたこまち	1,957	秋田 あきたこまち	1,942	新潟 コシヒカリ	2,129	秋田 あきたこまち	1,964	秋田 あきたこまち	1,855
秋田 あきたこまち	2,027	北海道 ななつぼし	1,932	北海道 ななつぼし	1,909	北海道 ななつぼし	1,999	北海道 ななつぼし	1,861	宮崎 コシヒカリ	1,882	宮崎 コシヒカリ	1,876	宮崎 コシヒカリ	1,980	宮崎 コシヒカリ	1,991	富山 コシヒカリ	1,484	千葉 ふさおとめ	1,821	北海道 ななつぼし	1,921	北海道 ななつぼし	1,860
富山 コシヒカリ	1,959	宮城 ひとめぼれ	1,974	宮城 ひとめぼれ	1,864	ブレンド米	1,799	宮崎 コシヒカリ	1,858	北海道 ななつぼし	1,930	北海道 ななつぼし	1,828	北海道 ななつぼし	1,948	北海道 ななつぼし	1,969	千葉 ふさこがね	1,726	宮崎 コシヒカリ	1,957	千葉 ふさおとめ	1,782	茨城 コシヒカリ	1,744
栃木 コシヒカリ	1,951	栃木 コシヒカリ	1,949	青森 つがるロマン	1,784	宮城 ひとめぼれ	1,990	富山 コシヒカリ	1,915	栃木 コシヒカリ	1,950	栃木 コシヒカリ	1,921	北海道 ゆめぴりか	2,190	富山 コシヒカリ	1,834	宮崎 コシヒカリ	1,883	北海道 ななつぼし	1,968	宮崎 コシヒカリ	1,926	千葉 コシヒカリ	1,770
山形 はえぬき	1,983	岩手 ひとめぼれ	1,867	栃木 コシヒカリ	1,918	青森 つがるロマン	1,894	茨城 コシヒカリ	1,823	宮城 ひとめぼれ	1,723	北海道 ゆめぴりか	2,150	福島 コシヒカリ	1,870	岩手 ひとめぼれ	1,828	北海道 ななつぼし	1,912	千葉 ふさこがね	1,728	千葉 コシヒカリ	1,871	富山 コシヒカリ	1,881
ブレンド米	1,826	北海道 ゆめぴりか	2,212	岩手 どんぴしゃり	1,775	岩手 どんぴしゃり	1,900	山形 はえぬき	1,930	千葉 コシヒカリ	1,763					千葉 ふさおとめ	1,791	千葉 ふさおとめ	1,810	北海道 ゆめぴりか	2,194	岩手 どんぴしゃり	1,717	千葉 ふさおとめ	1,877
茨城 コシヒカリ	1,784							宮城 ひとめぼれ	1,863							宮城 ひとめぼれ	2,035	北海道 ゆめぴりか	2,226	富山 コシヒカリ	1,853	宮城 ひとめぼれ	1,900	宮崎 コシヒカリ	2,011
								ブレンド米	1,755							ブレンド米	1,650	岩手 ひとめぼれ	1,741	千葉 コシヒカリ	1,910	山形 はえぬき	2,103	新潟 こしいぶき	1,900
																				宮城 ひとめぼれ	1,880	茨城 コシヒカリ	1,728	福島 コシヒカリ	1,796
																				茨城 コシヒカリ	1,769	栃木 コシヒカリ	1,879	山形 はえぬき	2,021
																								北海道 ゆめぴりか	2,105

-10/6		-10/13		-10/20		-10/27		-11/3		-11/10		-11/17		-11/24		-12/1		-12/8		-12/15		-12/22		-12/29	
産地・品種等	平均価格	産地・品種等	平均価格	産地・品種等	平均価格	産地・品種等	平均価格	産地・品種等	平均価格	産地・品種等	平均価格	産地・品種等	平均価格	産地・品種等	平均価格	産地・品種等	平均価格	産地・品種等	平均価格	産地・品種等	平均価格	産地・品種等	平均価格	産地・品種等	平均価格
ブロック全体	1,908	ブロック全体	1,943	ブロック全体	1,921	ブロック全体	1,896	ブロック全体	1,929	ブロック全体	1,912	ブロック全体	1,892	ブロック全体	1,918	ブロック全体	1,888	ブロック全体	1,896	ブロック全体	1,885	ブロック全体	1,911	ブロック全体	1,954
新潟 コシヒカリ	1,978	新潟 コシヒカリ	2,067	新潟 コシヒカリ	2,040	新潟 コシヒカリ	2,077	新潟 コシヒカリ	2,040	新潟 コシヒカリ	2,013	新潟 コシヒカリ	2,002	新潟 コシヒカリ	1,994	新潟 コシヒカリ	2,000	秋田 あきたこまち	1,830	新潟 コシヒカリ	2,056	新潟 コシヒカリ	1,939	秋田 あきたこまち	1,811
秋田 あきたこまち	1,905	秋田 あきたこまち	1,863	秋田 あきたこまち	1,916	北海道 ななつぼし	1,918	北海道 ななつぼし	1,866	秋田 あきたこまち	1,872	秋田 あきたこまち	1,932	秋田 あきたこまち	1,919	千葉 ふさこがね	1,634	新潟 コシヒカリ	2,078	秋田 あきたこまち	1,904	北海道 ななつぼし	1,826	新潟 コシヒカリ	2,027
北海道 ななつぼし	1,894	北海道 ななつぼし	1,937	北海道 ななつぼし	1,931	千葉 ふさこがね	1,509	北海道 ゆめぴりか	2,171	北海道 ななつぼし	1,899	北海道 ななつぼし	1,837	北海道 ななつぼし	1,856	秋田 あきたこまち	1,961	千葉 ふさこがね	1,656	千葉 コシヒカリ	1,748	秋田 あきたこまち	1,961	北海道 ゆめぴりか	2,254
千葉 ふさおとめ	1,775	千葉 ふさこがね	1,618	千葉 ふさこがね	1,598	秋田 あきたこまち	1,910	秋田 あきたこまち	1,922	北海道 ゆめぴりか	2,177	北海道 ゆめぴりか	2,170	北海道 ゆめぴりか	2,147	北海道 ななつぼし	1,891	北海道 ななつぼし	1,851	北海道 ななつぼし	1,901	北海道 ゆめぴりか	2,239	北海道 ななつぼし	1,881
千葉 ふさこがね	1,609	北海道 ゆめぴりか	2,242	岩手 どんぴしゃり	1,730	千葉 コシヒカリ	1,726	北海道 ふっくりんこ	1,888	宮城 ひとめぼれ	1,801	千葉 コシヒカリ	1,704	千葉 ふさこがね	1,502	北海道 ゆめぴりか	2,253	北海道 ゆめぴりか	2,242	北海道 ゆめぴりか	2,276	富山 コシヒカリ	1,868	富山 コシヒカリ	1,903
富山 コシヒカリ	1,891	新潟 こしいぶき	1,901	宮城 ひとめぼれ	1,810	富山 コシヒカリ	1,905	茨城 コシヒカリ	1,666	千葉 ふさこがね	1,523	千葉 ふさこがね	1,454	富山 コシヒカリ	1,882	富山 コシヒカリ	1,910	富山 コシヒカリ	1,939	宮城 ひとめぼれ	1,862	千葉 コシヒカリ	1,788	山形 つや姫	2,236
岩手 どんぴしゃり	1,736	山形 はえぬき	1,861	千葉 コシヒカリ	1,715	岩手 どんぴしゃり	1,817	山形 つや姫	2,046	北海道 ふっくりんこ	1,787	山形 つや姫	2,080	山形 はえぬき	1,844					富山 コシヒカリ	2,007	青森 つがるロマン	1,629		
栃木 コシヒカリ	1,716	千葉 ふさおとめ	1,753	茨城 コシヒカリ	1,672	茨城 コシヒカリ	1,737	宮城 ひとめぼれ	1,881	茨城 コシヒカリ	1,668	岩手 どんぴしゃり	1,644	山形 つや姫	2,156					千葉 ふさこがね	1,654	千葉 ふさこがね	1,590		
宮崎 コシヒカリ	1,989	富山 コシヒカリ	1,975			北海道 ゆめぴりか	2,168	千葉 ふさこがね	1,605	岩手 どんぴしゃり	1,725	青森 つがるロマン	1,655	茨城 コシヒカリ	1,670					栃木 コシヒカリ	1,788				
北海道 ゆめぴりか	2,175					栃木 コシヒカリ	1,770	岩手 どんぴしゃり	1,690	山形 つや姫	2,163	岩手 ひとめぼれ	1,742	青森 つがるロマン	1,700					山形 つや姫	2,135				
						山形 つや姫	2,159	山形 はえぬき	2,002			栃木 コシヒカリ	1,806							北海道 ふっくりんこ	2,041				
						山形 はえぬき	1,982	富山 コシヒカリ	1,990			宮城 ひとめぼれ	1,865							岩手 ひとめぼれ	1,669				
																				青森 つがるロマン	1,730				
																				魚沼 コシヒカリ	2,951				

-2014/1/5		-1/12		-1/19		-1/26		-2/2		-2/9		-2/16		-2/23		-3/2		-3/9		-3/16		-3/23		-3/30	
産地・品種等	平均価格	産地・品種等	平均価格	産地・品種等	平均価格	産地・品種等	平均価格	産地・品種等	平均価格	産地・品種等	平均価格	産地・品種等	平均価格	産地・品種等	平均価格	産地・品種等	平均価格	産地・品種等	平均価格	産地・品種等	平均価格	産地・品種等	平均価格	産地・品種等	平均価格
ブロック全体	1,946	ブロック全体	1,919	ブロック全体	1,901	ブロック全体	1,890	ブロック全体	1,919	ブロック全体	1,873	ブロック全体	1,878	ブロック全体	1,870	ブロック全体	1,857	ブロック全体	1,879	ブロック全体	1,820	ブロック全体	1,870	ブロック全体	1,810
秋田 あきたこまち	1,856	秋田 あきたこまち	1,873	秋田 あきたこまち	1,830	北海道 ななつぼし	1,749	新潟 コシヒカリ	2,030	秋田 あきたこまち	1,777	新潟 コシヒカリ	1,916	北海道 ななつぼし	1,694	秋田 あきたこまち	1,786	新潟 コシヒカリ	1,888	秋田 あきたこまち	1,691	新潟 コシヒカリ	1,897	秋田 あきたこまち	1,688
新潟 コシヒカリ	2,041	新潟 コシヒカリ	2,011	新潟 コシヒカリ	2,015	新潟 コシヒカリ	2,006	北海道 ななつぼし	1,787	新潟 コシヒカリ	2,108	秋田 あきたこまち	1,753	新潟 コシヒカリ	1,993	北海道 ななつぼし	1,721	秋田 あきたこまち	1,794	新潟 コシヒカリ	1,903	秋田 あきたこまち	1,756	新潟 コシヒカリ	1,954
宮城 ひとめぼれ	1,848	北海道 ななつぼし	1,828	北海道 ななつぼし	1,795	秋田 あきたこまち	1,888	秋田 あきたこまち	1,930	北海道 ななつぼし	1,863	北海道 ななつぼし	1,850	秋田 あきたこまち	1,887	新潟 コシヒカリ	2,075	北海道 ななつぼし	1,850	北海道 ななつぼし	1,819	北海道 ななつぼし	1,838	北海道 ななつぼし	1,860
北海道 ゆめぴりか	2,244	宮城 ひとめぼれ	1,837	北海道 ゆめぴりか	2,211	北海道 ゆめぴりか	2,271	北海道 ゆめぴりか	2,255	北海道 ゆめぴりか	2,271	北海道 ゆめぴりか	2,214	北海道 ゆめぴりか	2,297	北海道 ゆめぴりか	2,190	北海道 ゆめぴりか	2,269	北海道 ゆめぴりか	2,215	北海道 ゆめぴりか	2,195	北海道 ゆめぴりか	2,263
北海道 ななつぼし	1,890	北海道 ゆめぴりか	2,210	宮城 ひとめぼれ	1,809	富山 コシヒカリ	1,996	青森 つがるロマン	1,637	新潟 こしいぶき	1,797	富山 コシヒカリ	1,886	宮城 ひとめぼれ	1,884	富山 コシヒカリ	1,956	宮城 ひとめぼれ	1,816	富山 コシヒカリ	1,851	新潟 こしいぶき	1,644	富山 コシヒカリ	1,785
富山 コシヒカリ	2,048	富山 コシヒカリ	2,088	富山 コシヒカリ	1,875	新潟 こしいぶき	1,886	富山 コシヒカリ	1,921	富山 コシヒカリ	1,916	宮城 ひとめぼれ	1,806			青森 つがるロマン	1,622	富山 コシヒカリ	1,957			富山 コシヒカリ	1,843		
		魚沼 コシヒカリ	2,872			宮城 ひとめぼれ	1,839	宮城 ひとめぼれ	1,878	岩手 どんぴしゃり	1,537														
		北海道 ふっくりんこ	1,950					栃木 あさひの夢	1,417	宮城 ひとめぼれ	1,949														
		千葉 コシヒカリ	1,504					新潟 こしいぶき	1,876																
		千葉 ふさこがね	1,632																						

⑤北陸ブロック主要産地・品種等の販売価格の推移（円/5kg・税抜）

北陸ブロック主要産地・品種等の販売価格の推移（円/5kg・税抜）

2013年度	-2013/4/7		-4/14		-4/21		-4/28		-5/5		-5/12		-5/19		-5/26		-6/2		-6/9		-6/16		-6/23		-6/30	
	産地・品種等	平均価格	産地・品種等	平均価格	産地・品種等	平均価格	産地・品種等	平均価格	産地・品種等	平均価格	産地・品種等	平均価格	産地・品種等	平均価格	産地・品種等	平均価格	産地・品種等	平均価格	産地・品種等	平均価格	産地・品種等	平均価格	産地・品種等	平均価格	産地・品種等	平均価格
	ブロック全体	1,896	ブロック全体	2,065	ブロック全体	1,980	ブロック全体	1,864	ブロック全体	1,975	ブロック全体	2,146	ブロック全体	2,030	ブロック全体	1,956	ブロック全体	2,038	ブロック全体	1,966	ブロック全体	2,027	ブロック全体	2,001	ブロック全体	1,984
	新潟 コシヒカリ	1,847	福井 コシヒカリ	1,950	新潟 コシヒカリ	1,918	新潟 こしいぶき	1,729	新潟 コシヒカリ	1,959	新潟 コシヒカリ	2,303	新潟 コシヒカリ	1,999	新潟 こしいぶき	1,754	新潟 コシヒカリ	1,982	新潟 こしいぶき	1,762	新潟 コシヒカリ	1,999	新潟 こしいぶき	1,770	新潟 コシヒカリ	1,929
	福井 コシヒカリ	1,903	新潟 こしいぶき	1,981	福井 コシヒカリ	1,874	福井 コシヒカリ	1,893	福井 コシヒカリ	1,919	福井 コシヒカリ	1,916	福井 コシヒカリ	1,916	新潟 コシヒカリ	2,269	新潟 こしいぶき	2,014	福井 コシヒカリ	1,910	福井 コシヒカリ	1,909	新潟 コシヒカリ	2,283	福井 コシヒカリ	1,898
			新潟 コシヒカリ	2,267	新潟 こしいぶき	1,981	新潟 コシヒカリ	2,270	新潟 こしいぶき	1,981	新潟 こしいぶき	1,988	新潟 こしいぶき	1,992	福井 コシヒカリ	1,901	福井 コシヒカリ	2,022	新潟 コシヒカリ	2,302	新潟 こしいぶき	2,076	福井 コシヒカリ	1,899	魚沼 コシヒカリ	2,845
			長野 コシヒカリ	2,248					青森 まっしぐら	1,705	魚沼 コシヒカリ	3,043	青森 まっしぐら	1,705	青森 まっしぐら	1,705	魚沼 コシヒカリ	2,939	魚沼 コシヒカリ	2,864	青森 まっしぐら	1,705	魚沼 コシヒカリ	2,894	新潟 こしいぶき	2,076
											青森 まっしぐら	1,705														
												0														
												0														

-7/7		-7/14		-7/21		-7/28		-8/4		-8/11		-8/18		-8/25		-9/1		-9/8		-9/15		-9/22		-9/29	
産地・品種等	平均価格	産地・品種等	平均価格	産地・品種等	平均価格	産地・品種等	平均価格	産地・品種等	平均価格	産地・品種等	平均価格	産地・品種等	平均価格	産地・品種等	平均価格	産地・品種等	平均価格	産地・品種等	平均価格	産地・品種等	平均価格	産地・品種等	平均価格	産地・品種等	平均価格
ブロック全体	0	ブロック全体	2,033	ブロック全体	1,966	ブロック全体	1,994	ブロック全体	1,964	ブロック全体	2,102	ブロック全体	2,046	ブロック全体	1,985	ブロック全体	1,921	ブロック全体	1,936	ブロック全体	1,798	ブロック全体	1,979	ブロック全体	1,969
新潟 こしいぶき	31	新潟 コシヒカリ	2,008	新潟 こしいぶき	1,755	新潟 コシヒカリ	1,954	新潟 こしいぶき	1,784	福井 コシヒカリ	1,937	新潟 コシヒカリ	2,047	新潟 こしいぶき	1,856	ブレンド米	1,848	新潟 コシヒカリ	2,090	新潟 こしいぶき	1,705	新潟 こしいぶき	1,675	新潟 コシヒカリ	1,827
新潟 コシヒカリ	28	福井 コシヒカリ	1,922	新潟 コシヒカリ	2,306	福井 コシヒカリ	1,925	福井 コシヒカリ	1,894	新潟 コシヒカリ	2,308	福井 コシヒカリ	2,029	福井 コシヒカリ	1,902	新潟 コシヒカリ	2,018	福井 ハナエチゼン	1,773	福井 コシヒカリ	1,821	魚沼 コシヒカリ	2,677	福井 コシヒカリ	1,881
福井 コシヒカリ	13	新潟 こしいぶき	2,041	福井 コシヒカリ	1,936	新潟 こしいぶき	2,047	新潟 コシヒカリ	2,289	新潟 こしいぶき	2,048	ブレンド米	1,670	新潟 コシヒカリ	2,292	福井 ハナエチゼン	1,794	新潟 こしいぶき	1,965	千葉 ふさおとめ	1,550	福井 コシヒカリ	1,843	魚沼 コシヒカリ	2,647
魚沼 コシヒカリ	7	魚沼 コシヒカリ	2,897	魚沼 コシヒカリ	2,933	魚沼 コシヒカリ	2,898	ブレンド米	1,617	魚沼 コシヒカリ	2,855	新潟 こしいぶき	2,049	福井 ハナエチゼン	1,890	福井 コシヒカリ	1,930	ブレンド米	1,755	新潟 コシヒカリ	2,254	新潟 コシヒカリ	2,047	新潟 こしいぶき	1,910
		ブレンド米	1,629	ブレンド米	1,631			魚沼 コシヒカリ	2,882	ブレンド米	1,642	魚沼 コシヒカリ	2,842	ブレンド米	1,645	新潟 こしいぶき	1,944	福井 コシヒカリ	1,944	福井 ハナエチゼン	1,795				
														魚沼 コシヒカリ	2,877										

-10/6		-10/13		-10/20		-10/27		-11/3		-11/10		-11/17		-11/24		-12/1		-12/8		-12/15		-12/22		-12/29	
産地・品種等	平均価格	産地・品種等	平均価格	産地・品種等	平均価格	産地・品種等	平均価格	産地・品種等	平均価格	産地・品種等	平均価格	産地・品種等	平均価格	産地・品種等	平均価格	産地・品種等	平均価格	産地・品種等	平均価格	産地・品種等	平均価格	産地・品種等	平均価格	産地・品種等	平均価格
ブロック全体	2,014	ブロック全体	1,963	ブロック全体	2,000	ブロック全体	1,909	ブロック全体	1,953	ブロック全体	1,904	ブロック全体	1,845	ブロック全体	1,846	ブロック全体	1,889	ブロック全体	1,924	ブロック全体	1,928	ブロック全体	1,916	ブロック全体	2,012
新潟 コシヒカリ	1,887	福井 コシヒカリ	1,816	新潟 コシヒカリ	1,935	新潟 こしいぶき	1,659	新潟 コシヒカリ	1,874	福井 コシヒカリ	1,813	新潟 コシヒカリ	1,751	福井 コシヒカリ	1,777	新潟 コシヒカリ	1,851	新潟 こしいぶき	1,654	新潟 コシヒカリ	1,799	福井 コシヒカリ	1,810	長野 コシヒカリ	1,946
福井 コシヒカリ	1,989	新潟 こしいぶき	1,641	福井 コシヒカリ	1,898	福井 コシヒカリ	1,808	福井 コシヒカリ	1,926	新潟 こしいぶき	1,685	福井 コシヒカリ	1,942	新潟 こしいぶき	1,644	福井 コシヒカリ	1,843	長野 コシヒカリ	1,930	福井 コシヒカリ	1,875	新潟 こしいぶき	1,667	福井 コシヒカリ	1,849
魚沼 コシヒカリ	2,690	魚沼 コシヒカリ	2,658	魚沼 コシヒカリ	2,666	長野 コシヒカリ	1,909	長野 コシヒカリ	1,974	新潟 コシヒカリ	2,126	長野 コシヒカリ	1,936	新潟 コシヒカリ	2,060	長野 コシヒカリ	1,907	福井 コシヒカリ	1,833	長野 コシヒカリ	1,916	長野 コシヒカリ	1,903	魚沼 コシヒカリ	2,676
新潟 こしいぶき	1,896	新潟 コシヒカリ	2,087	長野 コシヒカリ	1,903	新潟 コシヒカリ	2,138	魚沼 コシヒカリ	2,668	長野 コシヒカリ	1,937	ブレンド米	1,636	長野 コシヒカリ	1,949	新潟 こしいぶき	1,761	魚沼 コシヒカリ	2,677	魚沼 コシヒカリ	2,670	魚沼 コシヒカリ	2,681	新潟 こしいぶき	2,107
福井 ハナエチゼン	1,899			長野 あきたこまち	1,935	魚沼 コシヒカリ	2,685	新潟 こしいぶき	1,878	長野 あきたこまち	1,877			ブレンド米	1,623	長野 あきたこまち	1,794	新潟 コシヒカリ	2,130	長野 あきたこまち	1,799	新潟 コシヒカリ	2,112	石川 コシヒカリ	1,937
ブレンド米	1,662									魚沼 コシヒカリ	2,659					ブレンド米	1,699	長野 あきたこまち	1,812	石川 コシヒカリ	1,998	ブレンド米	1,702	新潟 こしいぶき	1,859
																		石川 コシヒカリ	1,958					ブレンド米	1,744

-2014/1/5		-1/12		-1/19		-1/26		-2/2		-2/9		-2/16		-2/23		-3/2		-3/9		-3/16		-3/23		-3/30	
産地・品種等	平均価格	産地・品種等	平均価格	産地・品種等	平均価格	産地・品種等	平均価格	産地・品種等	平均価格	産地・品種等	平均価格	産地・品種等	平均価格	産地・品種等	平均価格	産地・品種等	平均価格	産地・品種等	平均価格	産地・品種等	平均価格	産地・品種等	平均価格	産地・品種等	平均価格
ブロック全体	1,938	ブロック全体	1,885	ブロック全体	1,873	ブロック全体	1,903	ブロック全体	1,907	ブロック全体	1,911	ブロック全体	1,826	ブロック全体	1,905	ブロック全体	1,895	新潟 コシヒカリ	1,868	ブロック全体	1,809	ブロック全体	1,909	ブロック全体	1,860
新潟 こしいぶき	1,663	新潟 コシヒカリ	1,850	新潟 こしいぶき	1,666	新潟 コシヒカリ	1,883	新潟 コシヒカリ	1,876	新潟 コシヒカリ	1,877	新潟 こしいぶき	1,561	新潟 コシヒカリ	1,868	新潟 コシヒカリ	1,862	長野 コシヒカリ	1,927	新潟 こしいぶき	1,553	新潟 コシヒカリ	1,878	新潟 コシヒカリ	1,793
長野 コシヒカリ	1,953	長野 コシヒカリ	1,930	長野 コシヒカリ	1,875	長野 コシヒカリ	1,880	長野 コシヒカリ	1,932	長野 コシヒカリ	1,899	長野 コシヒカリ	1,944	長野 コシヒカリ	1,976	長野 コシヒカリ	1,961	長野 あきたこまち	1,725	長野 コシヒカリ	1,945	長野 コシヒカリ	1,957	長野 コシヒカリ	1,943
新潟 コシヒカリ	2,070	福井 コシヒカリ	1,848	長野 あきたこまち	1,864	長野 あきたこまち	1,747	福井 コシヒカリ	1,861	長野 あきたこまち	1,727	新潟 コシヒカリ	2,072	長野 あきたこまち	1,788	福井 コシヒカリ	1,885	新潟 こしいぶき	1,811	長野 あきたこまち	1,721	長野 あきたこまち	1,730	長野 あきたこまち	1,719
福井 コシヒカリ	2,070	長野 あきたこまち	1,800	新潟 コシヒカリ	2,106	ブレンド米	1,727	石川 コシヒカリ	1,978	石川 コシヒカリ	1,893	長野 あきたこまち	1,755	新潟 こしいぶき	1,810	長野 あきたこまち	1,730	魚沼 コシヒカリ	2,690	福井 コシヒカリ	1,813	新潟 こしいぶき	1,804	魚沼 コシヒカリ	2,681
魚沼 コシヒカリ	2,703	新潟 こしいぶき	1,865	ブレンド米	1,655	石川 コシヒカリ	1,868	長野 あきたこまち	1,806	新潟 こしいぶき	1,818	石川 コシヒカリ	1,941	ブレンド米	1,682	ブレンド米	1,678	ブレンド米	1,689	新潟 コシヒカリ	2,095	ブレンド米	1,665		
長野 あきたこまち	1,828			長野 あきたこまち	1,762	福井 コシヒカリ	2,111	ブレンド米	1,675	魚沼 コシヒカリ	2,658	ブレンド米	1,645	魚沼 コシヒカリ	2,623					魚沼 コシヒカリ	2,684				

⑥東海ブロック主要産地・品種等の販売価格の推移（円/5kg・税抜）

東海ブロック主要産地・品種等の販売価格の推移（円/5kg・税抜）

2013年度	-2013/4/7		-4/14		-4/21		-4/28		-5/5		-5/12		-5/19		-5/26		-6/2		-6/9		-6/16		-6/23		-6/30	
	産地・品種等	平均価格	産地・品種等	平均価格	産地・品種等	平均価格	産地・品種等	平均価格	産地・品種等	平均価格	産地・品種等	平均価格	産地・品種等	平均価格	産地・品種等	平均価格	産地・品種等	平均価格	産地・品種等	平均価格	産地・品種等	平均価格	産地・品種等	平均価格	産地・品種等	平均価格
	ブロック全体	1,967	ブロック全体	1,958	ブロック全体	1,943	ブロック全体	1,959	ブロック全体	1,993	ブロック全体	1,978	ブロック全体	1,974	ブロック全体	1,984	ブロック全体	1,974	ブロック全体	1,946	ブロック全体	1,954	ブロック全体	1,925	ブロック全体	1,939
	北海道 ななつぼし	1,723	北海道 ななつぼし	1,723	三重 コシヒカリ	1,943	北海道 ななつぼし	1,723	北海道 ななつぼし	1,723	三重 コシヒカリ	2,042	北海道 ななつぼし	1,723	三重 コシヒカリ	2,060	三重 コシヒカリ	2,057	北海道 ななつぼし	1,740	三重 コシヒカリ	2,058	富山 コシヒカリ	1,898	三重 コシヒカリ	2,063
	三重 コシヒカリ	2,076	三重 コシヒカリ	2,070	北海道 ななつぼし	1,723	富山 コシヒカリ	2,023	三重 コシヒカリ	2,041	北海道 ななつぼし	1,723	三重 コシヒカリ	2,092	北海道 ななつぼし	1,723	富山 コシヒカリ	2,031	三重 コシヒカリ	2,074	北海道 ななつぼし	1,736	三重 コシヒカリ	2,080	北海道 ななつぼし	1,735
	富山 コシヒカリ	1,993	富山 コシヒカリ	2,013	富山 コシヒカリ	1,996	岐阜 ハツシモ	1,813	北海道 ゆめぴりか	2,217	富山 コシヒカリ	2,035	富山 コシヒカリ	2,027	富山 コシヒカリ	2,040	北海道 ななつぼし	1,723	富山 コシヒカリ	2,022	富山 コシヒカリ	2,029	北海道 ななつぼし	1,741	富山 コシヒカリ	2,033
	北海道 ゆめぴりか	2,233	岐阜 ハツシモ	1,813	岐阜 ハツシモ	1,813	北海道 ゆめぴりか	2,289	富山 コシヒカリ	2,034	岐阜 ハツシモ	1,813	岐阜 ハツシモ	1,813	岐阜 ハツシモ	1,813	北海道 ゆめぴりか	2,233	岐阜 ハツシモ	1,813	岐阜 ハツシモ	1,812	岐阜 ハツシモ	1,812	新潟 コシヒカリ	1,931
	岐阜 ハツシモ	1,813	北海道 ゆめぴりか	2,287	北海道 ゆめぴりか	2,279	青森 つがるロマン	1,769	岐阜 ハツシモ	1,813	北海道 ゆめぴりか	2,282	北海道 きらら397	1,852	北海道 ゆめぴりか	2,283	岐阜 ハツシモ	1,813	青森 つがるロマン	1,769	北海道 きらら397	1,882	青森 つがるロマン	1,769	岐阜 ハツシモ	1,812
	青森 つがるロマン	1,769	青森 つがるロマン	1,769	青森 つがるロマン	1,769	ブレンド米	2,162	青森 つがるロマン	1,769	北海道 きらら397	1,894	北海道 ゆめぴりか	2,275	北海道 きらら397	1,867	北海道 きらら397	1,859	北海道 きらら397	1,873	青森 つがるロマン	1,769	北海道 きらら397	1,886	北海道 きらら397	1,867
	ブレンド米	2,175	ブレンド米	2,216	北海道 きらら397	1,891	長野 あきたこまち	1,938	北海道 きらら397	1,857	青森 つがるロマン	1,769	長野 あきたこまち	1,958	青森 つがるロマン	1,769	秋田 あきたこまち	1,811	秋田 あきたこまち	1,917	愛知 コシヒカリ	2,045	岐阜 コシヒカリ	1,811	青森 つがるロマン	1,769
	ブロック全体	1,967					北海道 きらら397	1,879	秋田 あきたこまち	1,961	秋田 あきたこまち	1,977	青森 つがるロマン	1,769	長野 あきたこまち	1,957	長野 あきたこまち	1,937	岐阜 コシヒカリ	1,811	岐阜 コシヒカリ	1,811				
									山形 つや姫	2,321																

-7/7		-7/14		-7/21		-7/28		-8/4		-8/11		-8/18		-8/25		-9/1		-9/8		-9/15		-9/22		-9/29	
産地・品種等	平均価格	産地・品種等	平均価格	産地・品種等	平均価格	産地・品種等	平均価格	産地・品種等	平均価格	産地・品種等	平均価格	産地・品種等	平均価格	産地・品種等	平均価格	産地・品種等	平均価格	産地・品種等	平均価格	産地・品種等	平均価格	産地・品種等	平均価格	産地・品種等	平均価格
ブロック全体	1,924	ブロック全体	1,929	ブロック全体	1,926	ブロック全体	1,941	ブロック全体	1,895	ブロック全体	1,871	ブロック全体	1,921	ブロック全体	1,874	ブロック全体	1,871	ブロック全体	1,841	ブロック全体	1,845	ブロック全体	1,865	ブロック全体	1,839
富山 コシヒカリ	1,903	三重 コシヒカリ	2,023	三重 コシヒカリ	2,005	三重 コシヒカリ	2,009	静岡 コシヒカリ	1,760	三重 コシヒカリ	1,820	宮崎 コシヒカリ	1,785	静岡 コシヒカリ	1,747	三重 コシヒカリ	1,871	静岡 コシヒカリ	1,750	静岡 コシヒカリ	1,781	静岡 コシヒカリ	1,777	静岡 コシヒカリ	1,770
北海道 ななつぼし	1,744	北海道 ななつぼし	1,746	富山 コシヒカリ	1,971	富山 コシヒカリ	1,998	富山 コシヒカリ	1,930	新潟 コシヒカリ	1,989	静岡 なつしずか	1,886	新潟 コシヒカリ	1,980	静岡 コシヒカリ	1,830	三重 コシヒカリ	1,886	岐阜 あきたこまち	1,615	岐阜 あきたこまち	1,615	岐阜 あきたこまち	1,615
三重 コシヒカリ	2,032	富山 コシヒカリ	1,988	北海道 ななつぼし	1,726	北海道 ななつぼし	1,740	新潟 コシヒカリ	2,009	静岡 コシヒカリ	1,762	北海道 ななつぼし	1,750	秋田 あきたこまち	1,899	岐阜 あきたこまち	1,615	岐阜 あきたこまち	1,615	三重 コシヒカリ	1,982	三重 コシヒカリ	1,986	新潟 コシヒカリ	1,993
岐阜 ハツシモ	1,812	岐阜 ハツシモ	1,812	岐阜 ハツシモ	1,812	岐阜 ハツシモ	1,812	宮崎 コシヒカリ	1,856	宮崎 コシヒカリ	1,849	三重 コシヒカリ	2,036	宮崎 コシヒカリ	1,790	高知 コシヒカリ	2,015	高知 コシヒカリ	1,733	新潟 コシヒカリ	2,068	秋田 あきたこまち	2,027	三重 コシヒカリ	1,920
新潟 コシヒカリ	2,105	青森 つがるロマン	1,769	青森 つがるロマン	1,769	青森 つがるロマン	1,769	三重 コシヒカリ	1,974	秋田 あきたこまち	1,882	富山 コシヒカリ	2,025	三重 コシヒカリ	2,018	愛知 あきたこまち	1,784	宮崎 コシヒカリ	1,736	北海道 ななつぼし	1,570	富山 コシヒカリ	2,010	富山 コシヒカリ	1,964
青森 つがるロマン	1,769	北海道 きらら397	1,890	北海道 きらら397	1,887	ブレンド米	2,146	北海道 ななつぼし	1,771	富山 コシヒカリ	2,010	秋田 あきたこまち	1,977	愛知 あきたこまち	1,821	秋田 あきたこまち	1,969	秋田 あきたこまち	1,994	富山 コシヒカリ	2,034	宮崎 コシヒカリ	2,145	新潟 コシヒカリ	1,759
北海道 きらら397	1,858	ブレンド米	2,078	愛知 コシヒカリ	1,986	岐阜 コシヒカリ	1,811	秋田 あきたこまち	1,982	北海道 ななつぼし	1,746	新潟 コシヒカリ	2,166	富山 コシヒカリ	1,998	高知 コシヒカリ	1,791	新潟 コシヒカリ	2,154	秋田 あきたこまち	2,018	宮崎 コシヒカリ	1,792	秋田 あきたこまち	1,991
		新潟 コシヒカリ	2,128	ブレンド米	2,095	北海道 きらら397	1,896	青森 まっしぐら	1,781	高知 なつひかり	1,646	静岡 コシヒカリ	1,886	北海道 ななつぼし	1,767	新潟 コシヒカリ	2,144	富山 コシヒカリ	2,029	高知 コシヒカリ	1,823	高知 コシヒカリ	1,795	高知 コシヒカリ	1,791
								岐阜 ハツシモ	1,812	岐阜 ハツシモ	1,812	三重 あきたこまち	1,777	静岡 なつしずか	1,855	宮崎 コシヒカリ	1,830	北海道 ななつぼし	1,760	岐阜 ハツシモ	1,812	北海道 ゆめぴりか	2,207	岐阜 ハツシモ	1,812
												青森 まっしぐら	1,740	岐阜 ハツシモ	1,812	北海道 ななつぼし	1,751	愛知 あきたこまち	1,840	青森 まっしぐら	1,423			愛知 あきたこまち	1,805
												岐阜 ハツシモ	1,812	青森 まっしぐら	1,770					宮崎 コシヒカリ	1,839				
												高知 コシヒカリ	1,886	三重 あきたこまち	1,765					愛知 あきたこまち	1,830				

-10/6		-10/13		-10/20		-10/27		-11/3		-11/10		-11/17		-11/24		-12/1		-12/8		-12/15		-12/22		-12/29	
産地・品種等	平均価格	産地・品種等	平均価格	産地・品種等	平均価格	産地・品種等	平均価格	産地・品種等	平均価格	産地・品種等	平均価格	産地・品種等	平均価格	産地・品種等	平均価格	産地・品種等	平均価格	産地・品種等	平均価格	産地・品種等	平均価格	産地・品種等	平均価格	産地・品種等	平均価格
ブロック全体	1,831	ブロック全体	1,810	ブロック全体	1,850	ブロック全体	1,816	ブロック全体	1,860	ブロック全体	1,848	ブロック全体	1,857	ブロック全体	1,816	ブロック全体	1,851	ブロック全体	1,830	ブロック全体	1,856	ブロック全体	1,895	ブロック全体	1,858
三重 コシヒカリ	1,825	静岡 コシヒカリ	1,782	岐阜 あきたこまち	1,615	静岡 コシヒカリ	1,756	静岡 コシヒカリ	1,794	静岡 コシヒカリ	1,789	静岡 コシヒカリ	1,778	静岡 コシヒカリ	1,770	静岡 コシヒカリ	1,796	静岡 コシヒカリ	1,790	静岡 コシヒカリ	1,755	三重 コシヒカリ	1,771	静岡 コシヒカリ	1,792
静岡 コシヒカリ	1,837	三重 コシヒカリ	1,753	三重 コシヒカリ	1,839	三重 コシヒカリ	1,723	三重 コシヒカリ	1,828	三重 コシヒカリ	1,782	三重 コシヒカリ	1,795	三重 コシヒカリ	1,752	三重 コシヒカリ	1,770	新潟 コシヒカリ	1,968	新潟 コシヒカリ	1,981	新潟 コシヒカリ	2,044	秋田 ひとめぼれ	1,599
岐阜 あきたこまち	1,615	岐阜 あきたこまち	1,615	静岡 コシヒカリ	1,901	新潟 コシヒカリ	1,956	岐阜 あきたこまち	1,615	岐阜 あきたこまち	1,615	秋田 あきたこまち	1,841	新潟 コシヒカリ	1,925	新潟 コシヒカリ	2,021	秋田 ひとめぼれ	1,590	三重 コシヒカリ	1,837	富山 コシヒカリ	1,870	新潟 コシヒカリ	2,009
新潟 コシヒカリ	1,966	秋田 あきたこまち	1,864	岐阜 あきたこまち	1,860	岐阜 あきたこまち	1,615	新潟 コシヒカリ	1,861	新潟 コシヒカリ	2,032	富山 コシヒカリ	1,885	秋田 ひとめぼれ	1,551	秋田 ひとめぼれ	1,650	三重 コシヒカリ	1,836	静岡 コシヒカリ	1,631	静岡 コシヒカリ	1,898	三重 コシヒカリ	1,874
富山 コシヒカリ	1,948	新潟 コシヒカリ	2,038	新潟 コシヒカリ	1,969	富山 コシヒカリ	1,922	新潟 コシヒカリ	2,139	富山 コシヒカリ	1,901	新潟 コシヒカリ	2,143	秋田 あきたこまち	1,802	富山 コシヒカリ	1,866	富山 コシヒカリ	1,884	富山 コシヒカリ	1,907	岐阜 ハツシモ	1,688	岐阜 ハツシモ	1,854
三重 あきたこまち	1,632	富山 コシヒカリ	1,904	秋田 あきたこまち	1,922	秋田 あきたこまち	1,831	秋田 あきたこまち	1,851	秋田 あきたこまち	1,848	岐阜 ハツシモ	1,695	富山 コシヒカリ	1,889	北海道 ゆめぴりか	2,120	秋田 あきたこまち	1,815	秋田 あきたこまち	1,884	北海道 ゆめぴりか	2,222	秋田 あきたこまち	1,809
秋田 あきたこまち	1,951	三重 あきたこまち	1,623	岐阜 コシヒカリ	1,790	宮城 ひとめぼれ	1,854	岐阜 ハツシモ	1,690	岐阜 ハツシモ	1,695	愛知 コシヒカリ	1,983	岐阜 ハツシモ	1,695	秋田 あきたこまち	1,872	岐阜 ハツシモ	1,695	岐阜 ハツシモ	1,692	秋田 あきたこまち	1,865	岐阜 ハツシモ	1,683
岐阜 ハツシモ	1,811	愛知 ひとめぼれ	1,817	北海道 ゆめぴりか	2,233	北海道 ゆめぴりか	2,216	北海道 ゆめぴりか	2,178	北海道 ゆめぴりか	2,243	北海道 ゆめぴりか	2,229	北海道 ゆめぴりか	2,257	岐阜 ハツシモ	1,695	北海道 ゆめぴりか	2,214	北海道 ゆめぴりか	2,240	秋田 ひとめぼれ	1,695	北海道 ゆめぴりか	2,184
宮崎 コシヒカリ	1,886	北海道 ゆめぴりか	2,199	愛知 コシヒカリ	1,979			山形 つや姫	2,266	愛知 コシヒカリ	1,997	岐阜 あきたこまち	1,615					北海道 きらら397	1,605			岐阜 コシヒカリ	1,781	岐阜 コシヒカリ	1,775
																		宮城 ひとめぼれ	1,807						

-2014/1/5		-1/12		-1/19		-1/26		-2/2		-2/9		-2/16		-2/23		-3/2		-3/9		-3/16		-3/23		-3/30	
産地・品種等	平均価格	産地・品種等	平均価格	産地・品種等	平均価格	産地・品種等	平均価格	産地・品種等	平均価格	産地・品種等	平均価格	産地・品種等	平均価格	産地・品種等	平均価格	産地・品種等	平均価格	産地・品種等	平均価格	産地・品種等	平均価格	産地・品種等	平均価格	産地・品種等	平均価格
ブロック全体	1,873	ブロック全体	1,837	ブロック全体	1,831	ブロック全体	1,808	ブロック全体	1,856	ブロック全体	1,846	ブロック全体	1,831	ブロック全体	1,801	ブロック全体	1,829	ブロック全体	1,830	ブロック全体	1,809	ブロック全体	1,795	ブロック全体	1,828
静岡 コシヒカリ	1,783	静岡 コシヒカリ	1,792	静岡 コシヒカリ	1,780	静岡 コシヒカリ	1,757	静岡 コシヒカリ	1,762	静岡 コシヒカリ	1,777	静岡 コシヒカリ	1,780	静岡 コシヒカリ	1,756	三重 コシヒカリ	1,698	静岡 コシヒカリ	1,773	三重 コシヒカリ	1,690	静岡 コシヒカリ	1,757	静岡 コシヒカリ	1,661
秋田 あきたこまち	1,810	三重 コシヒカリ	1,777	新潟 コシヒカリ	1,954	新潟 コシヒカリ	1,918	三重 コシヒカリ	1,802	新潟 コシヒカリ	1,947	三重 コシヒカリ	1,777	新潟 コシヒカリ	1,905	静岡 コシヒカリ	1,804	新潟 コシヒカリ	1,940	静岡 コシヒカリ	1,773	新潟 コシヒカリ	1,924	三重 コシヒカリ	1,692
三重 コシヒカリ	1,880	新潟 コシヒカリ	1,953	富山 コシヒカリ	1,830	三重 コシヒカリ	1,803	秋田 あきたこまち	1,844	三重 コシヒカリ	1,872	新潟 コシヒカリ	1,947	秋田 ひとめぼれ	1,584	新潟 コシヒカリ	1,995	三重 コシヒカリ	1,823	新潟 コシヒカリ	1,943	三重 コシヒカリ	1,668	新潟 コシヒカリ	2,084
新潟 コシヒカリ	2,092	秋田 あきたこまち	1,827	秋田 あきたこまち	1,814	秋田 あきたこまち	1,792	富山 コシヒカリ	1,847	秋田 ひとめぼれ	1,602	秋田 ひとめぼれ	1,594	三重 コシヒカリ	1,704	秋田 あきたこまち	1,870	秋田 あきたこまち	1,823	秋田 あきたこまち	1,865	秋田 あきたこまち	1,816	富山 コシヒカリ	1,912
富山 コシヒカリ	1,908	秋田 ひとめぼれ	1,605	三重 コシヒカリ	1,843	秋田 ひとめぼれ	1,571	北海道 ゆめぴりか	2,181	秋田 あきたこまち	1,816	秋田 あきたこまち	1,808	秋田 あきたこまち	1,797	富山 コシヒカリ	1,865	富山 コシヒカリ	1,861	北海道 ななつぼし	1,671	秋田 ひとめぼれ	1,561	北海道 ゆめぴりか	2,176
新潟 こしいぶき	1,753	富山 コシヒカリ	1,876	秋田 ひとめぼれ	1,605	富山 コシヒカリ	1,847	新潟 コシヒカリ	2,071	富山 コシヒカリ	1,876	富山 コシヒカリ	1,848	富山 コシヒカリ	1,856	北海道 ななつぼし	1,700	北海道 ななつぼし	1,617	富山 コシヒカリ	1,880	富山 コシヒカリ	1,890	秋田 あきたこまち	1,910
岐阜 ハツシモ	1,692	岐阜 ハツシモ	1,688	北海道 ゆめぴりか	2,190	北海道 ななつぼし	1,614	岐阜 ハツシモ	1,687	岐阜 ハツシモ	1,683	北海道 ゆめぴりか	2,230	北海道 ゆめぴりか	2,182	北海道 ゆめぴりか	2,175	岐阜 ハツシモ	1,599	佐賀 さがびより	1,724	北海道 ななつぼし	1,694	岐阜 ハツシモ	1,599
北海道 ゆめぴりか	2,210	北海道 ゆめぴりか	2,248	北海道 ななつぼし	1,661	北海道 ゆめぴりか	2,183	佐賀 さがびより	1,761	北海道 ゆめぴりか	2,173	岐阜 ハツシモ	1,684	北海道 ななつぼし	1,639	佐賀 さがびより	1,667	佐賀 さがびより	1,713	北海道 ゆめぴりか	2,224	北海道 ゆめぴりか	2,141	秋田 ひとめぼれ	1,696
		北海道 ななつぼし	1,643	愛知 コシヒカリ	1,873	岐阜 ハツシモ	1,687	北海道 きらら397	1,595	青森 つがるロマン	1,614	山形 つや姫	2,135	岐阜 ハツシモ	1,685	岐阜 ハツシモ	1,655	北海道 ゆめぴりか	2,192	青森 つがるロマン	1,530	青森 つがるロマン	1,518	宮城 ひとめぼれ	1,827
		宮城 ひとめぼれ	1,830	岐阜 ハツシモ	1,688	宮城 ひとめぼれ	1,806	山形 つや姫	2,050	山形 つや姫	2,322	青森 つがるロマン	1,620	宮城 ひとめぼれ	1,818	青森 つがるロマン	1,644	青森 つがるロマン	1,610	岐阜 ハツシモ	1,599			青森 つがるロマン	1,511
				宮城 ひとめぼれ	1,822			青森 つがるロマン	1,656	宮城 ひとめぼれ	1,817							秋田 ひとめぼれ	1,599						
								青森 まっしぐら	1,643																

⑦近畿ブロック主要産地・品種等の販売価格の推移（円/5kg・税抜）

近畿ブロック主要産地・品種等の販売価格の推移（円/5kg・税抜）

2013年度	-2013/4/7		-4/14		-4/21		-4/28		-5/5		-5/12		-5/19		-5/26		-6/2		-6/9		-6/16		-6/23		-6/30	
	産地・品種等	平均価格	産地・品種等	平均価格	産地・品種等	平均価格	産地・品種等	平均価格	産地・品種等	平均価格	産地・品種等	平均価格	産地・品種等	平均価格	産地・品種等	平均価格	産地・品種等	平均価格	産地・品種等	平均価格	産地・品種等	平均価格	産地・品種等	平均価格	産地・品種等	平均価格
	ブロック全体	2,022	ブロック全体	1,989	ブロック全体	1,963	ブロック全体	1,979	ブロック全体	2,096	ブロック全体	2,033	ブロック全体	1,930	ブロック全体	1,973	ブロック全体	2,044	ブロック全体	1,930	ブロック全体	2,045	ブロック全体	1,986	ブロック全体	1,986
	新潟 コシヒカリ	1,990	鳥取 コシヒカリ	1,734	新潟 コシヒカリ	1,910	福井 コシヒカリ	1,922	新潟 コシヒカリ	2,072	新潟 コシヒカリ	2,003	鳥取 コシヒカリ	1,738	福井 コシヒカリ	1,917	新潟 コシヒカリ	2,051	鳥取 コシヒカリ	1,730	新潟 コシヒカリ	2,001	新潟 コシヒカリ	2,080	新潟 コシヒカリ	2,080
	滋賀 キヌヒカリ	1,723	新潟 コシヒカリ	2,088	宮城 ひとめぼれ	1,810	長野 コシヒカリ	1,881	福井 コシヒカリ	2,181	ブレンド米	1,902	新潟 コシヒカリ	2,028	長野 コシヒカリ	1,883	福井 コシヒカリ	2,002	新潟 コシヒカリ	2,112	福井 コシヒカリ	2,150	ブレンド米	1,739	ブレンド米	1,739
	福井 コシヒカリ	2,203	福井 コシヒカリ	2,090	滋賀 キヌヒカリ	1,738	新潟 コシヒカリ	2,035	滋賀 キヌヒカリ	1,771	福井 コシヒカリ	2,120	宮城 ひとめぼれ	1,802	新潟 コシヒカリ	1,997	長野 コシヒカリ	1,890	福井 コシヒカリ	2,082	ブレンド米	1,943	宮城 ひとめぼれ	1,723	宮城 ひとめぼれ	1,723
	ブレンド米	2,071	滋賀 コシヒカリ	1,823	滋賀 コシヒカリ	1,837	滋賀 キヌヒカリ	1,782	兵庫 コシヒカリ	2,090	滋賀 キヌヒカリ	1,738	福井 コシヒカリ	2,223	魚沼 コシヒカリ	2,806	ブレンド米	2,124	滋賀 コシヒカリ	1,747	富山 コシヒカリ	1,780	鳥取 コシヒカリ	1,757	鳥取 コシヒカリ	1,757
	兵庫 コシヒカリ	2,037	兵庫 コシヒカリ	2,054	新潟 こしいぶき	1,919			ブレンド米	2,160	兵庫 コシヒカリ	2,030	兵庫 コシヒカリ	2,064	新潟 こしいぶき	1,928	鳥取 コシヒカリ	1,862	富山 コシヒカリ	1,799	兵庫 コシヒカリ	2,070	福井 コシヒカリ	2,275	福井 コシヒカリ	2,275
	鳥取 コシヒカリ	1,903	魚沼 コシヒカリ	2,987	ブレンド米	2,049			魚沼 コシヒカリ	3,116	魚沼 コシヒカリ	3,038	ブレンド米	2,146	鳥取 コシヒカリ	1,854	兵庫 コシヒカリ	2,056	ブレンド米	1,912	魚沼 コシヒカリ	3,028	魚沼 コシヒカリ	2,819	魚沼 コシヒカリ	2,819
	魚沼 コシヒカリ	3,042	ブレンド米	2,122	福井 コシヒカリ	2,281			京都 コシヒカリ	2,060					ブレンド米	2,012	福井 ハナエチゼン	1,716	兵庫 コシヒカリ	2,077	滋賀 キヌヒカリ	1,784	新潟 こしいぶき	1,937	新潟 こしいぶき	1,937
	宮城 ひとめぼれ	1,678			兵庫 コシヒカリ	2,100			秋田 あきたこまち	1,948							魚沼 コシヒカリ	3,047			新潟 こしいぶき	1,984	兵庫 コシヒカリ	2,062	兵庫 コシヒカリ	2,062
									三重 コシヒカリ	2,063											鳥取 コシヒカリ	1,782				

-7/7		-7/14		-7/21		-7/28		-8/4		-8/11		-8/18		-8/25		-9/1		-9/8		-9/15		-9/22		-9/29	
産地・品種等	平均価格	産地・品種等	平均価格	産地・品種等	平均価格	産地・品種等	平均価格	産地・品種等	平均価格	産地・品種等	平均価格	産地・品種等	平均価格	産地・品種等	平均価格	産地・品種等	平均価格	産地・品種等	平均価格	産地・品種等	平均価格	産地・品種等	平均価格	産地・品種等	平均価格
ブロック全体	1,931	ブロック全体	1,812	ブロック全体	1,973	ブロック全体	1,955	ブロック全体	1,861	ブロック全体	1,911	ブロック全体	1,878	ブロック全体	1,864	ブロック全体	1,846	ブロック全体	1,808	ブロック全体	1,853	ブロック全体	1,838	ブロック全体	1,859
福井 コシヒカリ	1,905	長野 コシヒカリ	1,600	新潟 コシヒカリ	1,988	福井 コシヒカリ	1,914	宮崎 コシヒカリ	1,841	新潟 コシヒカリ	1,915	新潟 コシヒカリ	1,955	長野 コシヒカリ	1,793	兵庫 コシヒカリ	1,870	三重 コシヒカリ	1,622	新潟 コシヒカリ	1,924	長野 コシヒカリ	1,697	福井 コシヒカリ	1,904
長野 コシヒカリ	1,790	鳥取 コシヒカリ	1,716	福井 コシヒカリ	1,921	新潟 コシヒカリ	2,039	秋田 あきたこまち	1,700	長野 コシヒカリ	1,933	宮城 ひとめぼれ	1,732	福井 コシヒカリ	1,908	福井 ハナエチゼン	1,691	福井 ハナエチゼン	1,736	三重 コシヒカリ	1,659	新潟 コシヒカリ	1,977	福井 ハナエチゼン	1,689
新潟 コシヒカリ	2,033	新潟 コシヒカリ	2,008	ブレンド米	1,852	長野 コシヒカリ	1,786	新潟 コシヒカリ	1,919	鳥取 コシヒカリ	1,694	長野 コシヒカリ	1,836	宮崎 コシヒカリ	1,822	新潟 コシヒカリ	1,977	兵庫 コシヒカリ	1,946	福井 ハナエチゼン	1,713	福井 ハナエチゼン	1,706	新潟 コシヒカリ	1,924
鳥取 コシヒカリ	1,688	福井 コシヒカリ	2,003	長野 コシヒカリ	1,753	富山 コシヒカリ	1,780	山形 はえぬき	1,751	北海道 ななつぼし	1,892	宮崎 コシヒカリ	1,850	京都 コシヒカリ	1,629	秋田 あきたこまち	1,717	新潟 コシヒカリ	2,116	兵庫 コシヒカリ	1,944	兵庫 コシヒカリ	1,969	秋田 あきたこまち	1,712
ブレンド米	1,939	ブレンド米	1,940	鳥取 コシヒカリ	1,759	魚沼 コシヒカリ	2,814	北海道 ななつぼし	1,871	兵庫 コシヒカリ	2,093	兵庫 コシヒカリ	2,101	新潟 コシヒカリ	2,085	北海道 ななつぼし	1,856	宮城 ひとめぼれ	1,850	滋賀 コシヒカリ	1,670	北海道 ななつぼし	1,911	兵庫 コシヒカリ	2,010
				富山 コシヒカリ	1,792	ブレンド米	2,069	長野 コシヒカリ	1,882	宮崎 コシヒカリ	1,868	北海道 ななつぼし	1,895	宮城 ひとめぼれ	1,815	富山 コシヒカリ	1,879	徳島 コシヒカリ	1,628	北海道 ななつぼし	1,877	宮崎 コシヒカリ	1,881	長野 コシヒカリ	1,843
				新潟 こしいぶき	1,925			兵庫 コシヒカリ	2,090	滋賀 コシヒカリ	1,792	京都 コシヒカリ	1,656	兵庫 コシヒカリ	2,095	福井 コシヒカリ	1,905	宮崎 コシヒカリ	1,856	徳島 コシヒカリ	1,767	秋田 あきたこまち	1,828	新潟 こしいぶき	1,600
				魚沼 コシヒカリ	2,837			福井 コシヒカリ	1,935	山形 はえぬき	1,830	山形 はえぬき	1,785	北海道 ななつぼし	1,916	宮崎 コシヒカリ	1,835	鳥取 コシヒカリ	1,709	宮崎 コシヒカリ	1,917	三重 コシヒカリ	1,776	岡山 キヌヒカリ	1,904
				兵庫 コシヒカリ	2,103									富山 コシヒカリ	2,144	長野 コシヒカリ	1,877	秋田 あきたこまち	1,810					北海道 ななつぼし	1,936
				滋賀 コシヒカリ	1,840													長野 コシヒカリ	1,839						

-10/6		-10/13		-10/20		-10/27		-11/3		-11/10		-11/17		-11/24		-12/1		-12/8		-12/15		-12/22		-12/29	
産地・品種等	平均価格	産地・品種等	平均価格	産地・品種等	平均価格	産地・品種等	平均価格	産地・品種等	平均価格	産地・品種等	平均価格	産地・品種等	平均価格	産地・品種等	平均価格	産地・品種等	平均価格	産地・品種等	平均価格	産地・品種等	平均価格	産地・品種等	平均価格	産地・品種等	平均価格
ブロック全体	1,803	ブロック全体	1,783	ブロック全体	1,832	ブロック全体	1,764	ブロック全体	1,799	ブロック全体	1,823	ブロック全体	1,767	ブロック全体	1,798	ブロック全体	1,727	ブロック全体	1,728	ブロック全体	1,654	ブロック全体	1,756	ブロック全体	1,748
兵庫 コシヒカリ	1,844	長野 コシヒカリ	1,702	新潟 コシヒカリ	1,900	宮城 ひとめぼれ	1,539	長野 コシヒカリ	1,790	新潟 コシヒカリ	1,891	長野 コシヒカリ	1,700	新潟 コシヒカリ	1,877	新潟 コシヒカリ	1,867	新潟 コシヒカリ	1,877	長野 コシヒカリ	1,535	新潟 コシヒカリ	1,864	長野 コシヒカリ	1,545
滋賀 キヌヒカリ	1,532	新潟 コシヒカリ	1,926	兵庫 コシヒカリ	1,924	新潟 コシヒカリ	1,860	新潟 コシヒカリ	1,964	山形 はえぬき	1,612	新潟 コシヒカリ	1,879	北海道 ななつぼし	1,673	兵庫 コシヒカリ	1,725	兵庫 コシヒカリ	1,750	新潟 コシヒカリ	1,880	兵庫 コシヒカリ	1,721	新潟 コシヒカリ	1,872
新潟 コシヒカリ	1,990	福井 ハナエチゼン	1,617	鳥取 コシヒカリ	1,605	福井 コシヒカリ	1,784	福井 コシヒカリ	1,780	宮城 ひとめぼれ	1,665	北海道 ななつぼし	1,722	長野 コシヒカリ	1,747	福井 コシヒカリ	1,796	北海道 ななつぼし	1,706	兵庫 コシヒカリ	1,732	北海道 ななつぼし	1,713	兵庫 コシヒカリ	1,753
福井 ハナエチゼン	1,710	兵庫 コシヒカリ	1,923	富山 コシヒカリ	1,886	秋田 あきたこまち	1,730	福井 ハナエチゼン	1,602	長野 コシヒカリ	1,824	福井 ハナエチゼン	1,535	鳥取 コシヒカリ	1,598	宮城 ひとめぼれ	1,577	兵庫 キヌヒカリ	1,417	福井 ハナエチゼン	1,465	宮城 ひとめぼれ	1,773	福井 コシヒカリ	1,808
長野 コシヒカリ	1,755	富山 コシヒカリ	1,877	滋賀 キヌヒカリ	1,601	兵庫 コシヒカリ	1,972	兵庫 コシヒカリ	1,933	兵庫 コシヒカリ	1,989	秋田 あきたこまち	1,748	兵庫 コシヒカリ	1,975	長野 コシヒカリ	1,805	福井 ハナエチゼン	1,500	北海道 ななつぼし	1,699	秋田 あきたこまち	1,729	北海道 ななつぼし	1,712
徳島 コシヒカリ	1,715	京都 コシヒカリ	1,630	長野 コシヒカリ	1,802	長野 コシヒカリ	1,803	宮城 ひとめぼれ	1,721	北海道 ななつぼし	1,829	宮城 ひとめぼれ	1,687	岡山 キヌヒカリ	1,644	香川 ヒノヒカリ	1,418	広島 コシヒカリ	1,431	宮城 ひとめぼれ	1,607	徳島 コシヒカリ	1,415	宮城 ひとめぼれ	1,747
北海道 ななつぼし	1,878	滋賀 キヌヒカリ	1,665	秋田 あきたこまち	1,710	山形 はえぬき	1,702	北海道 ななつぼし	1,713	福井 コシヒカリ	1,800	兵庫 コシヒカリ	1,954	福井 コシヒカリ	1,875	北海道 ななつぼし	1,790	長野 コシヒカリ	1,762			長野 コシヒカリ	1,788	富山 コシヒカリ	1,818
福井 コシヒカリ	1,904	秋田 あきたこまち	1,772	福井 ハナエチゼン	1,728	富山 コシヒカリ	1,937	徳島 コシヒカリ	1,565	福井 ハナエチゼン	1,702	滋賀 キヌヒカリ	1,545	宮城 ひとめぼれ	1,745	新潟 こしいぶき	1,526	香川 ヒノヒカリ	1,431			福井 ハナエチゼン	1,537		
秋田 あきたこまち	1,791	福井 コシヒカリ	1,876	福井 コシヒカリ	1,876	北海道 ななつぼし	1,793	滋賀 コシヒカリ	1,669	富山 コシヒカリ	1,909					富山 コシヒカリ	1,881	宮城 ひとめぼれ	1,778						
				岡山 キヌヒカリ	1,699																				

-2014/1/5		-1/12		-1/19		-1/26		-2/2		-2/9		-2/16		-2/23		-3/2		-3/9		-3/16		-3/23		-3/30	
産地・品種等	平均価格	産地・品種等	平均価格	産地・品種等	平均価格	産地・品種等	平均価格	産地・品種等	平均価格	産地・品種等	平均価格	産地・品種等	平均価格	産地・品種等	平均価格	産地・品種等	平均価格	産地・品種等	平均価格	産地・品種等	平均価格	産地・品種等	平均価格	産地・品種等	平均価格
ブロック全体	1,698	ブロック全体	1,732	ブロック全体	1,724	ブロック全体	1,720	ブロック全体	1,770	ブロック全体	1,749	ブロック全体	1,681	ブロック全体	1,682	ブロック全体	1,702	ブロック全体	1,733	ブロック全体	1,667	ブロック全体	1,741	ブロック全体	1,727
北海道 ななつぼし	1,508	新潟 コシヒカリ	1,932	新潟 コシヒカリ	1,893	長野 コシヒカリ	1,606	新潟 コシヒカリ	1,842	新潟 コシヒカリ	1,881	長野 コシヒカリ	1,609	秋田 あきたこまち	1,447	北海道 ななつぼし	1,537	新潟 コシヒカリ	1,873	兵庫 コシヒカリ	1,716	新潟 コシヒカリ	1,852	長野 コシヒカリ	1,673
兵庫 コシヒカリ	1,787	兵庫 コシヒカリ	1,753	兵庫 コシヒカリ	1,758	新潟 コシヒカリ	1,865	兵庫 コシヒカリ	1,759	山形 はえぬき	1,541	兵庫 コシヒカリ	1,730	新潟 コシヒカリ	1,868	兵庫 コシヒカリ	1,744	兵庫 コシヒカリ	1,723	宮城 ひとめぼれ	1,567	兵庫 コシヒカリ	1,711	新潟 コシヒカリ	1,846
徳島 コシヒカリ	1,450	山形 はえぬき	1,523	秋田 あきたこまち	1,626	兵庫 コシヒカリ	1,748	富山 コシヒカリ	1,859	兵庫 コシヒカリ	1,787	新潟 コシヒカリ	1,933	兵庫 コシヒカリ	1,699	福井 コシヒカリ	1,811	山形 はえぬき	1,530	北海道 ななつぼし	1,690	北海道 ななつぼし	1,670	兵庫 コシヒカリ	1,714
長野 コシヒカリ	1,712	富山 コシヒカリ	1,831	北海道 ななつぼし	1,736	福井 コシヒカリ	1,798	香川 ヒノヒカリ	1,420	北海道 ななつぼし	1,730	福井 ハナエチゼン	1,478	北海道 ななつぼし	1,719	新潟 コシヒカリ	1,958	北海道 ななつぼし	1,668	新潟 コシヒカリ	1,851	宮城 ひとめぼれ	1,658	福井 コシヒカリ	1,891
新潟 コシヒカリ	2,059	福井 ハナエチゼン	1,477	徳島 コシヒカリ	1,471	徳島 コシヒカリ	1,499	福井 ハナエチゼン	1,514	滋賀 コシヒカリ	1,558	香川 ヒノヒカリ	1,416	長野 コシヒカリ	1,715	徳島 コシヒカリ	1,421	富山 コシヒカリ	1,836	徳島 コシヒカリ	1,417	福井 ハナエチゼン	1,435	福井 ハナエチゼン	1,487
宮城 ひとめぼれ	1,794	北海道 ななつぼし	1,707	山形 はえぬき	1,585	北海道 ななつぼし	1,771	長野 コシヒカリ	1,700	富山 コシヒカリ	1,885	富山 コシヒカリ	1,857	広島 コシヒカリ	1,546	長野 コシヒカリ	1,764	鳥取 コシヒカリ	1,557	福井 ハナエチゼン	1,416	岡山 キヌヒカリ	1,646	北海道 ななつぼし	1,846
福井 ハナエチゼン	1,527	滋賀 キヌヒカリ	1,555	鳥取 コシヒカリ	1,499	岡山 キヌヒカリ	1,642	北海道 ななつぼし	1,840	徳島 コシヒカリ	1,644	滋賀 ヒカリ新世紀	1,566	宮城 ひとめぼれ	1,632	福井 ハナエチゼン	1,500	広島 コシヒカリ	1,506	香川 ヒノヒカリ	1,406	滋賀 キヌヒカリ	1,629	徳島 コシヒカリ	1,438
富山 コシヒカリ	1,776	長野 コシヒカリ	1,700	広島 コシヒカリ	1,505			福井 コシヒカリ	1,865	長野 コシヒカリ	1,864	北海道 ななつぼし	1,838	鳥取 コシヒカリ	1,488	滋賀 コシヒカリ	1,561	島根 コシヒカリ	1,651	山形 はえぬき	1,593	島根 コシヒカリ	1,723		
		宮城 ひとめぼれ	1,846	富山 コシヒカリ	1,853			宮城 ひとめぼれ	1,871			山形 はえぬき	1,570			秋田 あきたこまち	1,668			富山 コシヒカリ	1,820	富山 コシヒカリ	1,894		
												広島 コシヒカリ	1,598			宮城 ひとめぼれ	1,771								

⑧中国四国ブロック主要産地・品種等の販売価格の推移（円/5kg・税抜）

中国四国ブロック主要産地・品種等の販売価格の推移（円/5kg・税抜）

2013年度	-2013/4/7		-4/14		-4/21		-4/28		-5/5		-5/12		-5/19		-5/26		-6/2		-6/9		-6/16		-6/23		-6/30	
	産地・品種等	平均価格	産地・品種等	平均価格	産地・品種等	平均価格	産地・品種等	平均価格	産地・品種等	平均価格	産地・品種等	平均価格	産地・品種等	平均価格	産地・品種等	平均価格	産地・品種等	平均価格	産地・品種等	平均価格	産地・品種等	平均価格	産地・品種等	平均価格	産地・品種等	平均価格
	ブロック全体	2,067	ブロック全体	2,036	ブロック全体	2,003	ブロック全体	2,051	ブロック全体	2,059	ブロック全体	1,984	ブロック全体	2,048	ブロック全体	2,035	ブロック全体	1,953	ブロック全体	2,046	ブロック全体	1,955	ブロック全体	2,030	ブロック全体	1,989
	岡山 あきたこまち	1,910	岡山 あきたこまち	1,898	岡山 コシヒカリ	1,930	岡山 あきたこまち	1,871	島根 コシヒカリ	1,975	島根 コシヒカリ	1,961	ブレンド米	1,948	ブレンド米	1,945	岡山 あきたこまち	1,794	島根 コシヒカリ	1,972	岡山 あきたこまち	1,824	岡山 コシヒカリ	1,940	岡山 あきたこまち	1,902
	島根 コシヒカリ	1,976	岡山 コシヒカリ	1,963	ブレンド米	2,041	島根 コシヒカリ	2,053	岡山 朝日	1,930	岡山 コシヒカリ	1,992	岡山 コシヒカリ	2,000	島根 コシヒカリ	2,001	岡山 コシヒカリ	1,963	ブレンド米	2,047	ブレンド米	1,894	ブレンド米	2,123	新潟 コシヒカリ	1,910
	ブレンド米	2,044	島根 コシヒカリ	2,072	島根 コシヒカリ	2,030	ブレンド米	2,204	広島 コシヒカリ	2,009	ブレンド米	2,040	島根 コシヒカリ	2,086	岡山 コシヒカリ	2,137	ブレンド米	1,966	岡山 あきたこまち	2,058	島根 コシヒカリ	2,037	広島 コシヒカリ	1,936	ブレンド米	2,035
	岡山 コシヒカリ	2,223	広島 コシヒカリ	2,014	岡山 あきたこまち	2,014	新潟 コシヒカリ	2,221	ブレンド米	2,209	北海道 ななつぼし	1,712	広島 コシヒカリ	2,004	新潟 コシヒカリ	2,245	島根 コシヒカリ	2,033	岡山 コシヒカリ	2,151	岡山 コシヒカリ	2,082	島根 コシヒカリ	2,209	島根 コシヒカリ	2,151
	広島 コシヒカリ	2,063	ブレンド米	2,184	岡山 ヒノヒカリ	1,789	岡山 コシヒカリ	2,294	岡山 あきたこまち	1,977	広島 コシヒカリ	1,973	岡山 あきたこまち	2,014	岡山 あきたこまち	2,123	広島 コシヒカリ	1,968	広島 コシヒカリ	2,085	北海道 ななつぼし	1,886	岡山 あきたこまち	1,983	岡山 ヒノヒカリ	1,867
	新潟 コシヒカリ	2,239			広島 コシヒカリ	1,967	広島 コシヒカリ	2,127	北海道 ゆめぴりか	2,068	岡山 あきたこまち	1,937	新潟 コシヒカリ	2,216			岡山 ヒノヒカリ	1,863	岡山 ヒノヒカリ	1,890	新潟 コシヒカリ	2,126	新潟 コシヒカリ	2,224	岡山 コシヒカリ	2,224
							山口 ひとめぼれ	1,804	岡山 コシヒカリ	2,258													北海道 ななつぼし	1,886	岡山 朝日	1,848

-7/7		-7/14		-7/21		-7/28		-8/4		-8/11		-8/18		-8/25		-9/1		-9/8		-9/15		-9/22		-9/29	
産地・品種等	平均価格	産地・品種等	平均価格	産地・品種等	平均価格	産地・品種等	平均価格	産地・品種等	平均価格	産地・品種等	平均価格	産地・品種等	平均価格	産地・品種等	平均価格	産地・品種等	平均価格	産地・品種等	平均価格	産地・品種等	平均価格	産地・品種等	平均価格	産地・品種等	平均価格
ブロック全体	2,023	ブロック全体	1,965	ブロック全体	2,000	ブロック全体	1,945	ブロック全体	1,942	ブロック全体	1,875	ブロック全体	1,833	ブロック全体	1,859	ブロック全体	1,827	ブロック全体	1,825	ブロック全体	1,834	ブロック全体	1,808	ブロック全体	1,815
岡山 コシヒカリ	1,957	岡山 あきたこまち	1,837	島根 コシヒカリ	1,966	島根 コシヒカリ	1,970	宮崎 コシヒカリ	1,743	宮崎 コシヒカリ	1,708	宮崎 コシヒカリ	1,709	宮崎 コシヒカリ	1,710	宮崎 コシヒカリ	1,701	宮崎 コシヒカリ	1,692	宮崎 コシヒカリ	1,646	宮崎 コシヒカリ	1,629	ブレンド米	1,778
ブレンド米	2,021	ブレンド米	1,859	岡山 コシヒカリ	1,969	ブレンド米	1,876	ブレンド米	1,856	ブレンド米	1,787	岡山 あきたこまち	1,650	岡山 コシヒカリ	1,741	岡山 あきたこまち	1,588	ブレンド米	1,804	島根 コシヒカリ	1,919	ブレンド米	1,784	宮崎 コシヒカリ	1,624
島根 コシヒカリ	2,114	岡山 コシヒカリ	2,119	岡山 あきたこまち	1,925	岡山 朝日	1,834	山口 コシヒカリ	2,041	岡山 あきたこまち	1,838	ブレンド米	1,754	ブレンド米	1,811	ブレンド米	1,801	愛媛 コシヒカリ	1,890	ブレンド米	1,787	島根 コシヒカリ	1,936	愛媛 コシヒカリ	1,946
広島 コシヒカリ	1,917	島根 コシヒカリ	2,163	ブレンド米	2,100	岡山 ヒノヒカリ	1,765	島根 コシヒカリ	2,058	島根 コシヒカリ	2,036	島根 コシヒカリ	1,975	島根 コシヒカリ	2,103	愛媛 コシヒカリ	1,877	山口 コシヒカリ	2,086	愛媛 コシヒカリ	1,866	愛媛 コシヒカリ	1,816	岡山 あきたこまち	1,713
岡山 あきたこまち	2,154	広島 コシヒカリ	2,040	広島 コシヒカリ	1,967	岡山 コシヒカリ	1,977	岡山 あきたこまち	1,877	山口 コシヒカリ	2,043	岡山 コシヒカリ	1,865	山口 コシヒカリ	2,050	山口 コシヒカリ	2,030	徳島 コシヒカリ	1,711	山口 コシヒカリ	2,130	岡山 コシヒカリ	1,801	島根 コシヒカリ	1,993
岡山 ヒノヒカリ	1,903	新潟 コシヒカリ	2,128	山口 コシヒカリ	2,075	岡山 あきたこまち	2,038	広島 あきろまん	1,781	広島 コシヒカリ	1,966	山口 コシヒカリ	2,096	広島 コシヒカリ	1,847	島根 コシヒカリ	2,048	島根 コシヒカリ	2,010	岡山 コシヒカリ	2,020	岡山 あきたこまち	1,656	岡山 コシヒカリ	1,929
岡山 朝日	1,808							愛媛 コシヒカリ	2,137	愛媛 コシヒカリ	2,021	広島 コシヒカリ	1,863	岡山 ヒノヒカリ	1,795	新潟 コシヒカリ	1,992	岡山 コシヒカリ	1,953	愛媛 あきたこまち	1,792	山口 コシヒカリ	2,106	徳島 コシヒカリ	1,734
								岡山 コシヒカリ	2,136	岡山 コシヒカリ	2,171	新潟 コシヒカリ	2,030	愛媛 コシヒカリ	1,923	岡山 コシヒカリ	1,991	岡山 あきたこまち	1,842					山口 コシヒカリ	2,127
								岡山 朝日	1,963	宮城 ひとめぼれ	2,026	愛媛 コシヒカリ	1,962	北海道 ななつぼし	1,670										
								宮城 ひとめぼれ	2,005	山口 ひとめぼれ	1,897			岡山 あきたこまち	2,088										
								北海道 ななつぼし	1,822					宮城 ひとめぼれ	1,964										
								北海道 ゆめぴりか	2,033					広島 あきろまん	1,757										
								山口 ひとめぼれ	1,833					山口 ひとめぼれ	1,861										
								広島 コシヒカリ	2,052																

-10/6		-10/13		-10/20		-10/27		-11/3		-11/10		-11/17		-11/24		-12/1		-12/8		-12/15		-12/22		-12/29	
産地・品種等	平均価格	産地・品種等	平均価格	産地・品種等	平均価格	産地・品種等	平均価格	産地・品種等	平均価格	産地・品種等	平均価格	産地・品種等	平均価格	産地・品種等	平均価格	産地・品種等	平均価格	産地・品種等	平均価格	産地・品種等	平均価格	産地・品種等	平均価格	産地・品種等	平均価格
ブロック全体	1,799	ブロック全体	1,800	ブロック全体	1,842	ブロック全体	1,820	ブロック全体	1,783	ブロック全体	1,766	ブロック全体	1,833	ブロック全体	1,838	ブロック全体	1,730	ブロック全体	1,728	ブロック全体	1,736	ブロック全体	1,765	ブロック全体	1,788
ブレンド米	1,750	ブレンド米	1,650	ブレンド米	1,636	山口 ひとめぼれ	1,670	岡山 コシヒカリ	1,687	岡山 あきたこまち	1,562	山口 コシヒカリ	1,872	ブレンド米	1,681	ブレンド米	1,628	香川 コシヒカリ	1,639	香川 コシヒカリ	1,634	香川 コシヒカリ	1,652	香川 コシヒカリ	1,704
宮城 ひとめぼれ	1,460	愛媛 コシヒカリ	1,861	岡山 コシヒカリ	1,827	ブレンド米	1,692	岡山 あきたこまち	1,690	山口 ひとめぼれ	1,656	ブレンド米	1,729	山口 コシヒカリ	1,956	香川 コシヒカリ	1,643	ブレンド米	1,645	ブレンド米	1,700	ブレンド米	1,673	愛媛 コシヒカリ	1,713
愛媛 コシヒカリ	1,882	山口 コシヒカリ	1,948	山口 コシヒカリ	1,934	山口 コシヒカリ	1,931	ブレンド米	1,696	愛媛 コシヒカリ	1,857	愛媛 コシヒカリ	1,882	愛媛 コシヒカリ	1,829	愛媛 コシヒカリ	1,780	岡山 コシヒカリ	1,727	愛媛 コシヒカリ	1,739	愛媛 コシヒカリ	1,809	新潟 コシヒカリ	1,805
岡山 あきたこまち	1,729	岡山 朝日	1,525	愛媛 コシヒカリ	1,876	愛媛 コシヒカリ	1,826	山口 コシヒカリ	1,936	ブレンド米	1,763	岡山 あきたこまち	1,937	新潟 コシヒカリ	1,933	山口 ひとめぼれ	1,669	愛媛 コシヒカリ	1,779	新潟 コシヒカリ	1,749	岡山 コシヒカリ	1,752	ブレンド米	1,695
山口 コシヒカリ	2,093	島根 コシヒカリ	1,917	島根 コシヒカリ	2,077	岡山 あきたこまち	1,830	愛媛 コシヒカリ	1,893	山口 コシヒカリ	1,956	愛媛 ヒノヒカリ	1,570	広島 あきろまん	1,719	山口 コシヒカリ	1,871	新潟 コシヒカリ	1,757	岡山 あきたこまち	1,669	新潟 コシヒカリ	1,789	山口 コシヒカリ	2,033
宮崎 コシヒカリ	1,617	岡山 あきたこまち	1,806	広島 コシヒカリ	1,863	徳島 コシヒカリ	1,677	山口 ひとめぼれ	1,740	岡山 コシヒカリ	2,010	岡山 朝日	1,690	島根 コシヒカリ	2,038	新潟 コシヒカリ	1,840	山口 ひとめぼれ	1,677	島根 コシヒカリ	1,889	島根 コシヒカリ	1,930	島根 コシヒカリ	2,046
徳島 コシヒカリ	1,709	徳島 コシヒカリ	1,757	岡山 あきたこまち	1,927	岡山 コシヒカリ	1,978	島根 コシヒカリ	2,027	島根 コシヒカリ	2,040	新潟 コシヒカリ	1,940	岡山 朝日	1,760	岡山 あきたこまち	1,759	山口 コシヒカリ	1,978	山口 コシヒカリ	1,890	山口 コシヒカリ	1,991	広島 コシヒカリ	1,792
島根 コシヒカリ	2,008	新潟 コシヒカリ	1,940	徳島 コシヒカリ	1,732	島根 コシヒカリ	2,030	広島 コシヒカリ	1,923	山口 晴るる	1,755	広島 あきろまん	1,733	岡山 あきたこまち	1,951	岡山 ヒノヒカリ	1,590	岡山 ヒノヒカリ	1,481	広島 あきろまん	1,720	岡山 あきたこまち	1,741	岡山 コシヒカリ	1,891
岡山 コシヒカリ	1,986	岡山 コシヒカリ	2,000			宮城 ひとめぼれ	1,782	愛媛 ヒノヒカリ	1,595	愛媛 ヒノヒカリ	1,617	岡山 コシヒカリ	1,970	岡山 コシヒカリ	1,946	広島 あきろまん	1,717	香川 あきたこまち	1,547	香川 ヒノヒカリ	1,576	広島 コシヒカリ	1,770	広島 あきろまん	1,690
新潟 コシヒカリ	1,907	宮城 ひとめぼれ	1,657			愛媛 あきたこまち	1,741			岡山 ヒノヒカリ	1,760	山口 ひとめぼれ	1,705	宮城 ひとめぼれ	1,774	新潟 こしいぶき	1,447	岡山 あきたこまち	1,749	岡山 朝日	1,673	山口 ひとめぼれ	1,767	岡山 あきたこまち	1,844
												島根 コシヒカリ	2,115	広島 コシヒカリ	2,043	香川 ヒノヒカリ	1,567	広島 コシヒカリ	1,763	岡山 コシヒカリ	1,835			岡山 ヒノヒカリ	1,671
												北海道 ななつぼし	1,761	山口 ひとめぼれ	1,800	島根 コシヒカリ	2,126							山口 ひとめぼれ	1,764
														岡山 ヒノヒカリ	1,874										

-2014/1/5		-1/12		-1/19		-1/26		-2/2		-2/9		-2/16		-2/23		-3/2		-3/9		-3/16		-3/23		-3/30	
産地・品種等	平均価格	産地・品種等	平均価格	産地・品種等	平均価格	産地・品種等	平均価格	産地・品種等	平均価格	産地・品種等	平均価格	産地・品種等	平均価格	産地・品種等	平均価格	産地・品種等	平均価格	産地・品種等	平均価格	産地・品種等	平均価格	産地・品種等	平均価格	産地・品種等	平均価格
ブロック全体	1,797	ブロック全体	1,730	ブロック全体	1,736	ブロック全体	1,763	ブロック全体	1,746	ブロック全体	1,721	ブロック全体	1,737	ブロック全体	1,747	ブロック全体	1,742	ブロック全体	1,732	ブロック全体	1,747	ブロック全体	1,704	ブロック全体	1,756
香川 コシヒカリ	1,647	香川 コシヒカリ	1,634	香川 コシヒカリ	1,655	香川 コシヒカリ	1,623	香川 コシヒカリ	1,589	香川 コシヒカリ	1,689	香川 コシヒカリ	1,664	香川 コシヒカリ	1,673	香川 コシヒカリ	1,633	愛媛 コシヒカリ	1,722	ブレンド米	1,570	ブレンド米	1,608	香川 コシヒカリ	1,656
愛媛 コシヒカリ	1,714	ブレンド米	1,636	愛媛 コシヒカリ	1,718	ブレンド米	1,674	愛媛 コシヒカリ	1,728	岡山 あきたこまち	1,610	島根 コシヒカリ	1,637	ブレンド米	1,591	ブレンド米	1,631	岡山 コシヒカリ	1,668	香川 コシヒカリ	1,673	香川 コシヒカリ	1,668	ブレンド米	1,644
岡山 あきたこまち	1,659	愛媛 コシヒカリ	1,761	ブレンド米	1,650	愛媛 コシヒカリ	1,877	ブレンド米	1,617	ブレンド米	1,530	山口 コシヒカリ	1,891	愛媛 コシヒカリ	1,791	岡山 コシヒカリ	1,684	ブレンド米	1,630	新潟 コシヒカリ	1,753	岡山 あきたこまち	1,537	岡山 コシヒカリ	1,720
ブレンド米	1,791	山口 ひとめぼれ	1,631	岡山 あきたこまち	1,638	山口 コシヒカリ	1,969	山口 コシヒカリ	1,971	愛媛 コシヒカリ	1,712	ブレンド米	1,586	山口 コシヒカリ	1,996	山口 コシヒカリ	1,921	新潟 コシヒカリ	1,710	愛媛 コシヒカリ	1,860	愛媛 コシヒカリ	1,756	新潟 コシヒカリ	1,802
山口 コシヒカリ	1,992	岡山 あきたこまち	1,726	山口 コシヒカリ	1,909	岡山 朝日	1,609	島根 コシヒカリ	1,867	山口 ひとめぼれ	1,656	愛媛 コシヒカリ	1,776	香川 ヒノヒカリ	1,582	岡山 朝日	1,570	山口 ひとめぼれ	1,679	山口 コシヒカリ	1,954	新潟 コシヒカリ	1,765	愛媛 コシヒカリ	1,808
新潟 コシヒカリ	1,960	岡山 コシヒカリ	1,758	新潟 コシヒカリ	1,978	新潟 コシヒカリ	1,919	岡山 朝日	1,610	島根 コシヒカリ	1,850	岡山 コシヒカリ	1,737	岡山 ヒノヒカリ	1,566	岡山 あきたこまち	1,733	岡山 あきたこまち	1,697	岡山 あきたこまち	1,686	島根 コシヒカリ	1,691	岡山 あきたこまち	1,564
島根 コシヒカリ	2,062	新潟 コシヒカリ	2,077	香川 ヒノヒカリ	1,579	山形 つや姫	1,796	岡山 あきたこまち	1,787	香川 ヒノヒカリ	1,563	広島 コシヒカリ	1,785	島根 コシヒカリ	2,067	愛媛 コシヒカリ	1,896	香川 コシヒカリ	1,827	島根 コシヒカリ	1,987	山口 コシヒカリ	1,951	山口 コシヒカリ	1,957
広島 コシヒカリ	1,828	山口 コシヒカリ	2,075	岡山 コシヒカリ	1,843	島根 コシヒカリ	2,034	広島 あきろまん	1,722	山口 コシヒカリ	1,988	岡山 あきたこまち	1,749	岡山 あきたこまち	1,884	新潟 コシヒカリ	1,823	山口 コシヒカリ	1,982	宮城 ひとめぼれ	1,650	香川 あきたこまち	1,525	島根 コシヒカリ	2,012
山口 晴るる	1,719	香川 あきたこまち	1,547	広島 あきろまん	1,740	広島 あきろまん	1,743	新潟 コシヒカリ	2,010	広島 あきろまん	1,710	北海道 ななつぼし	1,730	広島 あきろまん	1,714	広島 コシヒカリ	1,731	広島 コシヒカリ	1,752	岡山 コシヒカリ	1,813	岡山 ヒノヒカリ	1,588	広島 コシヒカリ	1,760
広島 あきろまん	1,763	広島 あきろまん	1,723	広島 コシヒカリ	1,824	広島 コシヒカリ	1,870	広島 コシヒカリ	1,862	新潟 コシヒカリ	2,062	香川 あきたこまち	1,570	北海道 ななつぼし	1,819	島根 コシヒカリ	2,025	愛媛 ヒノヒカリ	1,522	山口 ひとめぼれ	1,759	宮城 ひとめぼれ	1,715		
山形 つや姫	1,796	広島 コシヒカリ	1,747	島根 コシヒカリ	1,944	岡山 あきたこまち	1,825	宮城 ひとめぼれ	1,869			新潟 コシヒカリ	2,126	山口 ひとめぼれ	1,790	広島 あきろまん	1,746	香川 あきたこまち	1,548			山口 ひとめぼれ	1,770		
徳島 コシヒカリ	1,613	島根 コシヒカリ	2,030	山口 ひとめぼれ	1,760	岡山 ヒノヒカリ	1,581	北海道 ななつぼし	1,715			広島 あきろまん	1,708	新潟 コシヒカリ	2,010			島根 コシヒカリ	2,090						
山口 ひとめぼれ	1,623			山形 つや姫	1,789	岡山 コシヒカリ	2,031	山口 ひとめぼれ	1,786					宮城 ひとめぼれ	1,878										
						北海道 ななつぼし	1,710																		

⑨九州ブロック主要産地・品種等の販売価格の推移（円/5kg・税抜）

九州ブロック主要産地・品種等の販売価格の推移（円/5kg・税抜）

2013年度	-2013/4/7		-4/14		-4/21		-4/28		-5/5		-5/12		-5/19		-5/26		-6/2		-6/9		-6/16		-6/23		-6/30	
	産地・品種等	平均価格	産地・品種等	平均価格	産地・品種等	平均価格	産地・品種等	平均価格	産地・品種等	平均価格	産地・品種等	平均価格	産地・品種等	平均価格	産地・品種等	平均価格	産地・品種等	平均価格	産地・品種等	平均価格	産地・品種等	平均価格	産地・品種等	平均価格	産地・品種等	平均価格
	ブロック全体	1,985	ブロック全体	1,982	ブロック全体	1,996	ブロック全体	1,994	ブロック全体	2,001	ブロック全体	1,974	ブロック全体	1,994	ブロック全体	1,976	ブロック全体	1,990	ブロック全体	1,967	ブロック全体	1,952	ブロック全体	1,933	ブロック全体	1,937
	ブレンド米	1,915	佐賀 コシヒカリ	1,907	佐賀 コシヒカリ	1,909	佐賀 コシヒカリ	1,934	佐賀 コシヒカリ	1,928	熊本 森のくまさん	1,872	ブレンド米	1,911	ブレンド米	1,872	熊本 森のくまさん	1,884	福岡 元気つくし	1,994	福岡 夢つくし	1,944	福岡 夢つくし	1,885	福岡 夢つくし	1,887
	熊本 ヒノヒカリ	2,000	熊本 ヒノヒカリ	2,018	熊本 ヒノヒカリ	1,988	熊本 ヒノヒカリ	1,993	熊本 森のくまさん	1,859	佐賀 コシヒカリ	1,906	熊本 森のくまさん	1,886	熊本 森のくまさん	1,902	ブレンド米	1,943	熊本 森のくまさん	1,864	北海道 ななつぼし	1,808	熊本 森のくまさん	1,876	熊本 森のくまさん	1,893
	熊本 森のくまさん	1,879	ブレンド米	1,898	熊本 森のくまさん	1,879	熊本 森のくまさん	1,874	ブレンド米	1,981	ブレンド米	1,919	熊本 ヒノヒカリ	2,028	熊本 ヒノヒカリ	1,975	熊本 ヒノヒカリ	2,062	ブレンド米	1,907	熊本 森のくまさん	1,889	ブレンド米	1,891	佐賀 コシヒカリ	1,888
	福岡 夢つくし	2,030	熊本 森のくまさん	1,878	ブレンド米	1,983	福岡 元気つくし	2,035	熊本 ヒノヒカリ	2,070	熊本 ヒノヒカリ	2,036	佐賀 コシヒカリ	1,927	鹿児島 ヒノヒカリ	2,034	佐賀 コシヒカリ	1,919	佐賀 コシヒカリ	1,902	佐賀 コシヒカリ	1,882	佐賀 コシヒカリ	1,894	熊本 ヒノヒカリ	2,001
	佐賀 コシヒカリ	1,940	鹿児島 ヒノヒカリ	2,015	鹿児島 ヒノヒカリ	2,021	ブレンド米	1,914	鹿児島 ヒノヒカリ	2,035	鹿児島 ヒノヒカリ	2,032	鹿児島 ヒノヒカリ	2,051	佐賀 さがびより	2,024	鹿児島 ヒノヒカリ	2,047	福岡 夢つくし	2,039	ブレンド米	1,955	熊本 ヒノヒカリ	2,070	ブレンド米	1,953
	北海道 ななつぼし	1,894	福岡 夢つくし	2,111	福岡 夢つくし	2,178	鹿児島 ヒノヒカリ	2,050	福岡 夢つくし	2,130	福岡 ヒノヒカリ	1,764	佐賀 さがびより	1,996	佐賀 コシヒカリ	2,022	佐賀 さがびより	2,007	熊本 ヒノヒカリ	2,077	熊本 ヒノヒカリ	2,067	北海道 ななつぼし	1,827		
	鹿児島 ヒノヒカリ	2,027									福岡 夢つくし	2,332	秋田 あきたこまち	1,790					北海道 ななつぼし	1,890	福岡 元気つくし	2,254				

-7/7		-7/14		-7/21		-7/28		-8/4		-8/11		-8/18		-8/25		-9/1		-9/8		-9/15		-9/22		-9/29	
産地・品種等	平均価格	産地・品種等	平均価格	産地・品種等	平均価格	産地・品種等	平均価格	産地・品種等	平均価格	産地・品種等	平均価格	産地・品種等	平均価格	産地・品種等	平均価格	産地・品種等	平均価格	産地・品種等	平均価格	産地・品種等	平均価格	産地・品種等	平均価格	産地・品種等	平均価格
ブロック全体	1,924	ブロック全体	1,929	ブロック全体	1,910	ブロック全体	1,936	ブロック全体	1,917	ブロック全体	1,888	ブロック全体	1,919	ブロック全体	1,906	ブロック全体	1,874	ブロック全体	1,850	ブロック全体	1,862	ブロック全体	1,873	ブロック全体	1,841
福岡 夢つくし	1,891	福岡 夢つくし	1,913	福岡 夢つくし	1,898	福岡 夢つくし	1,913	鹿児島 コシヒカリ	1,937	福岡 夢つくし	1,904	福岡 夢つくし	1,895	福岡 夢つくし	1,920	福岡 夢つくし	1,862	宮崎 コシヒカリ	1,723	熊本 森のくまさん	1,878	福岡 夢つくし	1,906	福岡 夢つくし	1,931
熊本 森のくまさん	1,893	熊本 森のくまさん	1,885	熊本 森のくまさん	1,869	熊本 森のくまさん	1,875	熊本 森のくまさん	1,866	鹿児島 コシヒカリ	1,932	鹿児島 コシヒカリ	1,930	熊本 森のくまさん	1,874	熊本 森のくまさん	1,871	熊本 森のくまさん	1,879	福岡 夢つくし	1,913	熊本 森のくまさん	1,886	熊本 森のくまさん	1,882
熊本 ヒノヒカリ	1,979	ブレンド米	1,937	熊本 ヒノヒカリ	1,932	鹿児島 コシヒカリ	1,910	福岡 夢つくし	1,924	熊本 森のくまさん	1,876	熊本 森のくまさん	1,867	鹿児島 コシヒカリ	1,939	鹿児島 コシヒカリ	1,915	福岡 夢つくし	1,855	佐賀 コシヒカリ	1,774	鹿児島 コシヒカリ	1,893	鹿児島 コシヒカリ	1,950
ブレンド米	1,872	佐賀 コシヒカリ	1,809	ブレンド米	1,928	熊本 ヒノヒカリ	1,948	熊本 ヒノヒカリ	2,001	宮崎 ヒノヒカリ	1,770	宮崎 コシヒカリ	1,697	宮崎 ヒノヒカリ	1,777	佐賀 コシヒカリ	1,860	鹿児島 コシヒカリ	1,904	宮崎 コシヒカリ	1,690	宮崎 コシヒカリ	1,648	佐賀 コシヒカリ	1,801
佐賀 コシヒカリ	1,903	熊本 ヒノヒカリ	1,996	佐賀 コシヒカリ	1,697	北海道 ななつぼし	1,798	ブレンド米	1,934	ブレンド米	1,918	ブレンド米	1,964	ブレンド米	1,990	宮崎 コシヒカリ	1,702	宮崎 ヒノヒカリ	1,756	鹿児島 コシヒカリ	1,921	宮崎 ヒノヒカリ	1,763	熊本 キヌヒカリ	1,660
福岡 ヒノヒカリ	1,672	福岡 ヒノヒカリ	1,764			ブレンド米	1,990	宮崎 ヒノヒカリ	1,850	熊本 ヒノヒカリ	2,010	熊本 ヒノヒカリ	2,053	宮崎 コシヒカリ	1,691	ブレンド米	1,948	佐賀 コシヒカリ	1,801	熊本 ヒノヒカリ	1,928	佐賀 コシヒカリ	1,833	宮崎 ヒノヒカリ	1,763
								福岡 ヒノヒカリ	1,834	宮崎 コシヒカリ	1,707	佐賀 コシヒカリ	2,231	北海道 ななつぼし	1,786	宮崎 ヒノヒカリ	1,770	熊本 ヒノヒカリ	2,005	ブレンド米	1,961	熊本 ヒノヒカリ	2,003	熊本 ヒノヒカリ	1,989
								福岡 元気つくし	2,208	福岡 ヒノヒカリ	1,764	福岡 ヒノヒカリ	1,797	熊本 ヒノヒカリ	2,018	熊本 ヒノヒカリ	2,076	ブレンド米	1,972	宮崎 ヒノヒカリ	1,746	ブレンド米	1,944	宮崎 コシヒカリ	1,608
								宮崎 コシヒカリ	1,720	福岡 元気つくし	2,200	佐賀 さがびより	1,957	熊本 コシヒカリ	1,844	熊本 キヌヒカリ	1,669	熊本 コシヒカリ	1,874	佐賀 さがびより	1,957	熊本 コシヒカリ	1,830	北海道 ななつぼし	1,792
								佐賀 夢しずく	1,904	佐賀 コシヒカリ	2,229			佐賀 コシヒカリ	2,213	佐賀 さがびより	1,996					佐賀 夢しずく	1,870	ブレンド米	1,997
								佐賀 さがびより	1,988	佐賀 さがびより	1,988			福岡 ヒノヒカリ	1,812	新潟 コシヒカリ	2,196							熊本 あきまさり	1,560

-10/6		-10/13		-10/20		-10/27		-11/3		-11/10		-11/17		-11/24		-12/1		-12/8		-12/15		-12/22		-12/29	
産地・品種等	平均価格	産地・品種等	平均価格	産地・品種等	平均価格	産地・品種等	平均価格	産地・品種等	平均価格	産地・品種等	平均価格	産地・品種等	平均価格	産地・品種等	平均価格	産地・品種等	平均価格	産地・品種等	平均価格	産地・品種等	平均価格	産地・品種等	平均価格	産地・品種等	平均価格
ブロック全体	1,804	ブロック全体	1,823	ブロック全体	1,789	ブロック全体	1,742	ブロック全体	1,820	ブロック全体	1,816	ブロック全体	1,795	ブロック全体	1,788	ブロック全体	1,786	ブロック全体	1,784	ブロック全体	1,801	ブロック全体	1,782	ブロック全体	1,753
福岡 夢つくし	1,858	福岡 夢つくし	1,910	福岡 夢つくし	1,902	熊本 森のくまさん	1,530	熊本 森のくまさん	1,694	熊本 森のくまさん	1,752	熊本 森のくまさん	1,709	宮崎 ヒノヒカリ	1,591	宮崎 ヒノヒカリ	1,671	宮崎 ヒノヒカリ	1,671	福岡 夢つくし	1,887	宮崎 ヒノヒカリ	1,661	宮崎 ヒノヒカリ	1,576
鹿児島 コシヒカリ	1,869	熊本 ヒノヒカリ	1,889	熊本 ヒノヒカリ	1,785	福岡 夢つくし	1,928	福岡 夢つくし	1,897	福岡 夢つくし	1,901	福岡 夢つくし	1,878	熊本 森のくまさん	1,792	熊本 森のくまさん	1,776	福岡 夢つくし	1,877	熊本 森のくまさん	1,831	熊本 森のくまさん	1,634	福岡 夢つくし	1,850
熊本 森のくまさん	1,866	宮崎 ヒノヒカリ	1,660	熊本 森のくまさん	1,701	宮崎 ヒノヒカリ	1,735	宮崎 ヒノヒカリ	1,687	熊本 ヒノヒカリ	1,854	宮崎 ヒノヒカリ	1,723	福岡 夢つくし	1,864	福岡 夢つくし	1,822	熊本 森のくまさん	1,803	ブレンド米	1,834	福岡 夢つくし	1,908	熊本 森のくまさん	1,762
熊本 ヒノヒカリ	1,898	ブレンド米	1,839	鹿児島 コシヒカリ	1,874	佐賀 夢しずく	1,804	熊本 ヒノヒカリ	1,958	宮崎 ヒノヒカリ	1,746	熊本 ヒノヒカリ	1,824	熊本 ヒノヒカリ	1,836	ブレンド米	1,768	ブレンド米	1,878	宮崎 ヒノヒカリ	1,714	ブレンド米	1,858	鹿児島 ヒノヒカリ	1,733
宮城 ひとめぼれ	1,382	熊本 森のくまさん	1,907	宮崎 ヒノヒカリ	1,697	宮城 ひとめぼれ	1,007	福岡 元気つくし	2,063	熊本 あきまさり	1,467	熊本 あきまさり	1,467	鹿児島 ヒノヒカリ	1,896	熊本 ヒノヒカリ	1,863	熊本 ヒノヒカリ	1,880	熊本 ヒノヒカリ	1,796	熊本 ヒノヒカリ	1,865	ブレンド米	1,902
佐賀 コシヒカリ	1,801	佐賀 夢しずく	1,804	北海道 ななつぼし	1,594	熊本 ヒノヒカリ	1,877	熊本 あきまさり	1,390	福岡 ヒノヒカリ	1,637	鹿児島 ヒノヒカリ	1,870	熊本 あきまさり	1,462	福岡 元気つくし	2,085	鹿児島 ヒノヒカリ	1,863	福岡 元気つくし	2,035	福岡 元気つくし	2,053	福岡 元気つくし	2,033
宮崎 ヒノヒカリ	1,760	鹿児島 コシヒカリ	1,950	ブレンド米	1,840	福岡 元気つくし	2,084	鹿児島 コシヒカリ	1,902	福岡 元気つくし	2,159	福岡 元気つくし	2,061	佐賀 夢しずく	1,610	山口 ひとめぼれ	1,623	佐賀 夢しずく	1,500	熊本 あきまさり	1,431	鹿児島 ヒノヒカリ	1,814	熊本 ヒノヒカリ	1,907
ブレンド米	1,918	熊本 キヌヒカリ	1,661	佐賀 夢しずく	1,803	北海道 ななつぼし	1,671	ブレンド米	1,887	鹿児島 コシヒカリ	1,883	ブレンド米	1,887	ブレンド米	2,003	熊本 あきまさり	1,453	福岡 元気つくし	2,077	鹿児島 ヒノヒカリ	1,811				
熊本 キヌヒカリ	1,690	佐賀 コシヒカリ	1,775	鹿児島 ヒノヒカリ	1,950	鹿児島 ヒノヒカリ	1,972	佐賀 夢しずく	1,835	ブレンド米	1,961	佐賀 さがびより	1,865	佐賀 さがびより	1,870										
佐賀 夢しずく	1,806	福岡 ヒノヒカリ	1,625	福岡 元気つくし	2,094	ブレンド米	1,912			佐賀 夢しずく	1,828														
北海道 ななつぼし	1,793	北海道 ななつぼし	1,694			鹿児島 コシヒカリ	1,942			鹿児島 ヒノヒカリ	1,952														

-2014/1/5		-1/12		-1/19		-1/26		-2/2		-2/9		-2/16		-2/23		-3/2		-3/9		-3/16		-3/23		-3/30	
産地・品種等	平均価格	産地・品種等	平均価格	産地・品種等	平均価格	産地・品種等	平均価格	産地・品種等	平均価格	産地・品種等	平均価格	産地・品種等	平均価格	産地・品種等	平均価格	産地・品種等	平均価格	産地・品種等	平均価格	産地・品種等	平均価格	産地・品種等	平均価格	産地・品種等	平均価格
ブロック全体	1,841	ブロック全体	1,779	ブロック全体	1,803	ブロック全体	1,802	ブロック全体	1,803	ブロック全体	1,767	ブロック全体	1,725	ブロック全体	1,783	ブロック全体	1,777	ブロック全体	1,688	ブロック全体	1,676	ブロック全体	1,710	ブロック全体	1,658
福岡 夢つくし	1,870	宮崎 ヒノヒカリ	1,677	宮崎 ヒノヒカリ	1,692	宮崎 ヒノヒカリ	1,686	宮崎 ヒノヒカリ	1,682	宮崎 ヒノヒカリ	1,611	宮崎 ヒノヒカリ	1,512	宮崎 ヒノヒカリ	1,648	宮崎 ヒノヒカリ	1,630	宮崎 ヒノヒカリ	1,529	宮崎 ヒノヒカリ	1,496	宮崎 ヒノヒカリ	1,584	宮崎 ヒノヒカリ	1,470
宮崎 ヒノヒカリ	1,670	ブレンド米	1,790	福岡 元気つくし	1,978	ブレンド米	1,732	ブレンド米	1,732	福岡 元気つくし	1,981	福岡 元気つくし	1,981	ブレンド米	1,717	ブレンド米	1,715	ブレンド米	1,731	熊本 森のくまさん	1,833	ブレンド米	1,710	ブレンド米	1,716
福岡 元気つくし	2,040	福岡 元気つくし	1,984	ブレンド米	1,807	熊本 森のくまさん	1,790	福岡 元気つくし	1,979	ブレンド米	1,750	熊本 森のくまさん	1,821	福岡 元気つくし	1,979	福岡 元気つくし	1,979	福岡 夢つくし	1,917	福岡 夢つくし	1,857	鹿児島 ヒノヒカリ	1,726	熊本 森のくまさん	1,770
熊本 森のくまさん	1,801	熊本 森のくまさん	1,801	熊本 森のくまさん	1,822	福岡 夢つくし	1,784	福岡 夢つくし	1,896	熊本 森のくまさん	1,793	ブレンド米	1,836	熊本 森のくまさん	1,798	福岡 夢つくし	1,916	熊本 森のくまさん	1,821	ブレンド米	1,824	熊本 森のくまさん	1,831	福岡 夢つくし	1,819
ブレンド米	1,857	福岡 夢つくし	1,839	福岡 夢つくし	1,892	福岡 元気つくし	1,997	熊本 森のくまさん	1,758	福岡 夢つくし	1,925	福岡 夢つくし	1,936	福岡 夢つくし	1,871	熊本 ヒノヒカリ	1,846	熊本 ヒノヒカリ	1,763	福岡 元気つくし	1,979	熊本 ヒノヒカリ	1,797	鹿児島 ヒノヒカリ	1,828
熊本 ヒノヒカリ	1,902	佐賀 夢しずく	1,503	熊本 ヒノヒカリ	1,853	熊本 ヒノヒカリ	1,903	鹿児島 ヒノヒカリ	1,826	鹿児島 ヒノヒカリ	1,803	鹿児島 ヒノヒカリ	1,828	鹿児島 ヒノヒカリ	1,813	鹿児島 ヒノヒカリ	1,809	鹿児島 ヒノヒカリ	1,810	鹿児島 ヒノヒカリ	1,808	福岡 ヒノヒカリ	1,751	熊本 ヒノヒカリ	1,835
鹿児島 ヒノヒカリ	1,802	熊本 ヒノヒカリ	1,889	鹿児島 ヒノヒカリ	1,820	福岡 ヒノヒカリ	1,796	熊本 ヒノヒカリ	1,850	福岡 ヒノヒカリ	1,590			熊本 ヒノヒカリ	1,884	熊本 森のくまさん	1,843	福岡 ヒノヒカリ	1,626	熊本 ヒノヒカリ	1,827	福岡 夢つくし	1,888		
		福岡 ヒノヒカリ	1,630	熊本 あきまさり	1,470	鹿児島 ヒノヒカリ	1,865			熊本 ヒノヒカリ	1,887			山口 ひとめぼれ	1,620	福岡 ヒノヒカリ	1,828					宮城 ひとめぼれ	1,563		
																佐賀 さがびより	1,873								

（7）ブロック別主要産地・品種等の販売割合の推移

①北海道ブロック

北海道ブロック主要産地・品種等の販売割合の推移（%）

2013年度	-2013/4/7		-4/14		-4/21		-4/28		-5/5		-5/12		-5/19		-5/26		-6/2		-6/9		-6/16		-6/23		-6/30	
	産地・品種等	販売割合	産地・品種等	販売割合	産地・品種等	販売割合	産地・品種等	販売割合	産地・品種等	販売割合	産地・品種等	販売割合	産地・品種等	販売割合	産地・品種等	販売割合	産地・品種等	販売割合	産地・品種等	販売割合	産地・品種等	販売割合	産地・品種等	販売割合	産地・品種等	販売割合
	北海道 ゆめぴりか	40.4	北海道 ゆめぴりか	38.6	北海道 ゆめぴりか	37.1	北海道 ゆめぴりか	39.8	北海道 ゆめぴりか	37.2	北海道 ゆめぴりか	34.7	北海道 ゆめぴりか	39.6	北海道 ゆめぴりか	34.4	北海道 ゆめぴりか	36.6	北海道 ゆめぴりか	34.8	北海道 ゆめぴりか	36.1	北海道 ゆめぴりか	36.4	北海道 ゆめぴりか	31.9
	北海道 ふっくりんこ	23.4	北海道 ふっくりんこ	25.1	北海道 ふっくりんこ	30.8	北海道 ふっくりんこ	25.2	北海道 ふっくりんこ	28.9	北海道 ふっくりんこ	27.4	北海道 ふっくりんこ	27.3	北海道 ふっくりんこ	32.1	北海道 ふっくりんこ	23.3	北海道 ふっくりんこ	26.7	北海道 ふっくりんこ	29.1	北海道 ふっくりんこ	20.8	北海道 ふっくりんこ	23.2
	北海道 ななつぼし	15.0	北海道 ななつぼし	13.8	北海道 ななつぼし	14.0	北海道 ななつぼし	14.5	北海道 ななつぼし	14.8	北海道 ななつぼし	16.0	北海道 ななつぼし	11.7	北海道 ななつぼし	11.8	北海道 ななつぼし	15.8	北海道 ななつぼし	17.6	北海道 ななつぼし	17.3	北海道 ななつぼし	19.4	北海道 ななつぼし	20.4
	北海道 おぼろづき	8.4	北海道 おぼろづき	7.6			北海道 おぼろづき	6.8			北海道 おぼろづき	8.0	北海道 おぼろづき	8.2	北海道 おぼろづき	9.1	北海道 おぼろづき	7.2	北海道 おぼろづき	7.8			北海道 おぼろづき	9.8	北海道 おぼろづき	8.4

-7/7		-7/14		-7/21		-7/28		-8/4		-8/11		-8/18		-8/25		-9/1		-9/8		-9/15		-9/22		-9/29	
産地・品種等	販売割合	産地・品種等	販売割合	産地・品種等	販売割合	産地・品種等	販売割合	産地・品種等	販売割合	産地・品種等	販売割合	産地・品種等	販売割合	産地・品種等	販売割合	産地・品種等	販売割合	産地・品種等	販売割合	産地・品種等	販売割合	産地・品種等	販売割合	産地・品種等	販売割合
北海道 ゆめぴりか	30.8	北海道 ゆめぴりか	25.7	北海道 ゆめぴりか	28.3	北海道 ゆめぴりか	27.4	北海道 ゆめぴりか	28.9	北海道 ゆめぴりか	28.7	北海道 ゆめぴりか	28.1	北海道 ゆめぴりか	27.1	北海道 ゆめぴりか	27.8	北海道 ゆめぴりか	26.4	北海道 ゆめぴりか	22.0	北海道 ゆめぴりか	28.1	北海道 ゆめぴりか	41.4
北海道 ふっくりんこ	26.0	北海道 ななつぼし	20.0	北海道 ふっくりんこ	26.4	北海道 ふっくりんこ	18.4	北海道 ななつぼし	19.4	北海道 ななつぼし	22.1	北海道 ふっくりんこ	17.1	北海道 ななつぼし	20.1	北海道 ななつぼし	20.3	北海道 ななつぼし	22.5	茨城 あきたこまち	18.8	北海道 ななつぼし	16.7	北海道 ななつぼし	14.7
北海道 ななつぼし	10.3	北海道 ふっくりんこ	19.2	北海道 ななつぼし	15.3	北海道 ななつぼし	16.8	北海道 ふっくりんこ	17.5	北海道 ふっくりんこ	14.5	北海道 ななつぼし	16.2	北海道 ふっくりんこ	13.4	北海道 ふっくりんこ	17.0	北海道 ふっくりんこ	13.6	北海道 ななつぼし	18.2	北海道 ふっくりんこ	15.7	茨城 コシヒカリ	10.4
北海道 おぼろづき	8.4	ブレンド米	14.6	ブレンド米	9.2	ブレンド米	11.0	北海道 おぼろづき	9.2	宮崎 コシヒカリ	8.2	宮崎 コシヒカリ	12.3	宮崎 コシヒカリ	9.0	北海道 おぼろづき	8.3	茨城 あきたこまち	10.8	北海道 ふっくりんこ	14.6	茨城 あきたこまち	11.0	北海道 ふっくりんこ	9.3
新潟 コシヒカリ	6.5	北海道 おぼろづき	6.7	北海道 おぼろづき	6.6	北海道 おぼろづき	7.5	ブレンド米	5.7	北海道 おぼろづき	7.9	北海道 おぼろづき	8.1	北海道 おぼろづき	8.1	茨城 あきたこまち	6.2	北海道 おぼろづき	9.2	北海道 おぼろづき	8.1	茨城 コシヒカリ	7.3	茨城 あきたこまち	6.5
														北海道 ほしのゆめ	5.0	新潟 コシヒカリ	4.3					北海道 おぼろづき	6.6		

-10/6		-10/13		-10/20		-10/27		-11/3		-11/10		-11/17		-11/24		-12/1		-12/8		-12/15		-12/22		-12/29	
産地・品種等	販売割合	産地・品種等	販売割合	産地・品種等	販売割合	産地・品種等	販売割合	産地・品種等	販売割合	産地・品種等	販売割合	産地・品種等	販売割合	産地・品種等	販売割合	産地・品種等	販売割合	産地・品種等	販売割合	産地・品種等	販売割合	産地・品種等	販売割合	産地・品種等	販売割合
北海道 ゆめぴりか	38.8	北海道 ゆめぴりか	36.9	北海道 ゆめぴりか	33.3	北海道 ゆめぴりか	36.5	北海道 ゆめぴりか	37.3	北海道 ゆめぴりか	29.4	北海道 ゆめぴりか	36.4	北海道 ゆめぴりか	36.4	北海道 ゆめぴりか	33.9	北海道 ゆめぴりか	33.5	北海道 ゆめぴりか	39.6	北海道 ゆめぴりか	40.7	北海道 ゆめぴりか	43.9
北海道 ななつぼし	17.4	北海道 ふっくりんこ	16.3	北海道 ななつぼし	20.4	北海道 ななつぼし	17.2	北海道 ななつぼし	17.8	北海道 ななつぼし	22.7	北海道 ふっくりんこ	19.3	北海道 ななつぼし	20.2	北海道 ふっくりんこ	21.4	北海道 ななつぼし	24.6	北海道 ふっくりんこ	19.6	北海道 ななつぼし	17.3	北海道 ななつぼし	16.5
北海道 ふっくりんこ	12.0	北海道 ななつぼし	15.7	北海道 ふっくりんこ	19.1	北海道 ふっくりんこ	14.6	北海道 ふっくりんこ	15.8	北海道 ふっくりんこ	16.4	北海道 ななつぼし	15.0	北海道 ふっくりんこ	15.9	北海道 ななつぼし	17.3	北海道 ふっくりんこ	17.4	北海道 ななつぼし	14.0	北海道 ふっくりんこ	13.0	北海道 ふっくりんこ	12.3
茨城 あきたこまち	9.2	茨城 コシヒカリ	7.9	北海道 おぼろづき	6.3	北海道 おぼろづき	7.9	北海道 おぼろづき	6.2	北海道 おぼろづき	6.4	北海道 おぼろづき	6.9	北海道 おぼろづき	7.1	北海道 おぼろづき	5.1	北海道 おぼろづき	6.0	北海道 おぼろづき	7.3	北海道 おぼろづき	6.9	新潟 コシヒカリ	9.1
茨城 コシヒカリ	7.6	北海道 おぼろづき	5.9	茨城 コシヒカリ	5.7	茨城 コシヒカリ	6.6	茨城 コシヒカリ	4.7	新潟 コシヒカリ	5.9	茨城 コシヒカリ	5.1	新潟 コシヒカリ	5.5	新潟 コシヒカリ	4.9					新潟 コシヒカリ	6.2		

-2014/1/5		-1/12		-1/19		-1/26		-2/2		-2/9		-2/16		-2/23		-3/2		-3/9		-3/16		-3/23		-3/30	
産地・品種等	販売割合	産地・品種等	販売割合	産地・品種等	販売割合	産地・品種等	販売割合	産地・品種等	販売割合	産地・品種等	販売割合	産地・品種等	販売割合	産地・品種等	販売割合	産地・品種等	販売割合	産地・品種等	販売割合	産地・品種等	販売割合	産地・品種等	販売割合	産地・品種等	販売割合
北海道 ゆめぴりか	31.3	北海道 ゆめぴりか	34.6	北海道 ゆめぴりか	33.5	北海道 ゆめぴりか	34.9	北海道 ゆめぴりか	33.4	北海道 ゆめぴりか	31.4	北海道 ゆめぴりか	33.6	北海道 ゆめぴりか	31.0	北海道 ゆめぴりか	31.7	北海道 ゆめぴりか	30.8	北海道 ゆめぴりか	35.4	北海道 ゆめぴりか	36.4	北海道 ゆめぴりか	39.6
北海道 ななつぼし	22.4	北海道 ななつぼし	23.0	北海道 ななつぼし	22.6	北海道 ななつぼし	19.1	北海道 ななつぼし	22.4	北海道 ななつぼし	23.8	北海道 ふっくりんこ	19.1	北海道 ななつぼし	23.9	北海道 ななつぼし	22.9	北海道 ななつぼし	23.2	北海道 ななつぼし	21.5	北海道 ななつぼし	21.0	北海道 ななつぼし	19.5
北海道 ふっくりんこ	19.0	北海道 ふっくりんこ	14.8	北海道 ふっくりんこ	17.0	北海道 ふっくりんこ	12.5	北海道 ふっくりんこ	11.6	北海道 ふっくりんこ	15.6	北海道 ななつぼし	17.5	北海道 ふっくりんこ	14.1	北海道 ふっくりんこ	14.7	北海道 ふっくりんこ	11.8	北海道 ふっくりんこ	15.5	北海道 ふっくりんこ	12.7	北海道 ふっくりんこ	11.3
北海道 おぼろづき	6.8	北海道 おぼろづき	6.8	北海道 おぼろづき	5.4	北海道 おぼろづき	7.6	茨城 コシヒカリ	6.0	北海道 おぼろづき	6.6	北海道 おぼろづき	11.0	北海道 おぼろづき	9.7	ブレンド米	6.3	ブレンド米	11.1	ブレンド米	6.5	北海道 おぼろづき	9.5	北海道 おぼろづき	8.3
新潟 コシヒカリ	6.3	新潟 コシヒカリ	5.3	新潟 コシヒカリ	5.3	新潟 コシヒカリ	4.7	新潟 コシヒカリ	5.6	茨城 コシヒカリ	6.0			新潟 コシヒカリ	4.6	北海道 おぼろづき	6.3	北海道 おぼろづき	6.6	北海道 おぼろづき	5.9	ブレンド米	6.7	ブレンド米	5.5
						茨城 コシヒカリ	4.1	北海道 おぼろづき	5.4		2215.0														

②東北ブロック主要産地・品種等の販売割合の推移（%）

東北ブロック主要産地・品種等の販売割合の推移（%）

2013年度	-2013/4/7		-4/14		-4/21		-4/28		-5/5		-5/12		-5/19		-5/26		-6/2		-6/9		-6/16		-6/23		-6/30	
	産地・品種等	販売割合	産地・品種等	販売割合	産地・品種等	販売割合	産地・品種等	販売割合	産地・品種等	販売割合	産地・品種等	販売割合	産地・品種等	販売割合	産地・品種等	販売割合	産地・品種等	販売割合	産地・品種等	販売割合	産地・品種等	販売割合	産地・品種等	販売割合	産地・品種等	販売割合
	新潟 こしいぶき	31.0	新潟 コシヒカリ	38.8	新潟 こしいぶき	26.8	新潟 コシヒカリ	38.7	新潟 コシヒカリ	26.7	新潟 コシヒカリ	27.9	新潟 コシヒカリ	37.9	新潟 こしいぶき	27.0	新潟 コシヒカリ	38.1	秋田 あきたこまち	25.8	新潟 コシヒカリ	39.1	秋田 あきたこまち	24.5	新潟 コシヒカリ	35.8
	宮城 ひとめぼれ	25.1	宮城 ひとめぼれ	26.1	宮城 ひとめぼれ	12.8	宮城 ひとめぼれ	17.5	宮城 ひとめぼれ	17.7	福島 コシヒカリ	20.6	宮城 ひとめぼれ	27.4	宮城 ひとめぼれ	14.9	福島 コシヒカリ	19.1	宮城 ひとめぼれ	21.3	福島 コシヒカリ	16.3	新潟 こしいぶき	15.5	宮城 ひとめぼれ	22.8
	福島 コシヒカリ	22.2	福島 コシヒカリ	12.7	北海道 きらら397	12.3	宮城 ササニシキ	12.6	秋田 あきたこまち	14.4	新潟 こしいぶき	18.2	福島 コシヒカリ	9.2	宮城 ササニシキ	12.9	宮城 ひとめぼれ	14.9	新潟 こしいぶき	16.4	宮城 ひとめぼれ	13.1	福島 コシヒカリ	15.1	福島 コシヒカリ	16.2
	福島 ひとめぼれ	7.5	秋田 あきたこまち	5.9	福島 ひとめぼれ	11.5	秋田 あきたこまち	10.5	福島 コシヒカリ	13.7	宮城 ひとめぼれ	10.3	秋田 あきたこまち	8.3	新潟 コシヒカリ	11.5	秋田 あきたこまち	8.5	新潟 コシヒカリ	11.5	秋田 あきたこまち	9.4	新潟 コシヒカリ	10.7	秋田 あきたこまち	6.6
	北海道 きらら397	2.9			新潟 コシヒカリ	11.0	福島 コシヒカリ	6.8	福島 ひとめぼれ	7.1	北海道 ゆめぴりか	6.8			福島 ひとめぼれ	10.4			福島 ひとめぼれ	8.1	北海道 ゆめぴりか	5.7	宮城 ササニシキ	9.1		
					秋田 あきたこまち	10.7			北海道 きらら397	5.2					秋田 あきたこまち	8.7							宮城 ひとめぼれ	8.8		

-7/7		-7/14		-7/21		-7/28		-8/4		-8/11		-8/18		-8/25		-9/1		-9/8		-9/15		-9/22		-9/29	
産地・品種等	販売割合	産地・品種等	販売割合	産地・品種等	販売割合	産地・品種等	販売割合	産地・品種等	販売割合	産地・品種等	販売割合	産地・品種等	販売割合	産地・品種等	販売割合	産地・品種等	販売割合	産地・品種等	販売割合	産地・品種等	販売割合	産地・品種等	販売割合	産地・品種等	販売割合
新潟 こしいぶき	21.7	新潟 コシヒカリ	38.4	新潟 こしいぶき	24.2	秋田 あきたこまち	23.5	新潟 コシヒカリ	44.1	新潟 コシヒカリ	24.5	新潟 コシヒカリ	41.0	新潟 コシヒカリ	32.7	新潟 コシヒカリ	41.5	新潟 コシヒカリ	44.0	新潟 コシヒカリ	35.7	新潟 コシヒカリ	39.8	新潟 コシヒカリ	40.0
新潟 コシヒカリ	19.1	秋田 あきたこまち	19.7	宮城 ひとめぼれ	20.7	福島 コシヒカリ	16.9	宮城 ひとめぼれ	13.0	福島 ひとめぼれ	16.9	秋田 あきたこまち	19.1	秋田 あきたこまち	27.1	秋田 あきたこまち	28.4	宮城 ひとめぼれ	14.1	秋田 あきたこまち	22.7	宮城 ひとめぼれ	12.3	秋田 あきたこまち	22.7
宮城 ひとめぼれ	15.7	宮城 ひとめぼれ	15.0	新潟 コシヒカリ	15.3	新潟 コシヒカリ	15.4	秋田 あきたこまち	9.8	宮城 ひとめぼれ	14.2	福島 コシヒカリ	12.4	宮城 ひとめぼれ	11.2	宮城 ひとめぼれ	9.1	秋田 あきたこまち	12.6	福島 ひとめぼれ	11.1	秋田 あきたこまち	11.5	宮城 ひとめぼれ	19.9
秋田 あきたこまち	11.1	福島 ひとめぼれ	8.7	秋田 あきたこまち	8.4	宮城 ひとめぼれ	15.3	宮崎 コシヒカリ	9.0	秋田 あきたこまち	11.5	宮城 ひとめぼれ	9.0	北海道 ゆめぴりか	8.3	福島 コシヒカリ	5.6	福島 コシヒカリ	6.7	宮城 ひとめぼれ	8.5	福島 ひとめぼれ	10.8		
福島 コシヒカリ	10.2			福島 ひとめぼれ	7.0	福島 ひとめぼれ	6.6	福島 コシヒカリ	5.2	福島 コシヒカリ	8.6			福島 ひとめぼれ	5.8	2100.0		福島 ひとめぼれ	5.9	北海道 ゆめぴりか	5.0	北海道 ゆめぴりか	7.2		
福島 ひとめぼれ	6.3			北海道 ゆめぴりか	5.5	宮城 ササニシキ	4.2	2370.0		北海道 きらら397	7.6	2084.0													

-10/6		-10/13		-10/20		-10/27		-11/3		-11/10		-11/17		-11/24		-12/1		-12/8		-12/15		-12/22		-12/29	
産地・品種等	販売割合	産地・品種等	販売割合	産地・品種等	販売割合	産地・品種等	販売割合	産地・品種等	販売割合	産地・品種等	販売割合	産地・品種等	販売割合	産地・品種等	販売割合	産地・品種等	販売割合	産地・品種等	販売割合	産地・品種等	販売割合	産地・品種等	販売割合	産地・品種等	販売割合
新潟 コシヒカリ	50.2	新潟 コシヒカリ	23.6	秋田 あきたこまち	33.9	山形 つや姫	26.0	山形 つや姫	26.2	山形 つや姫	24.4	山形 つや姫	30.6	山形 つや姫	26.3	山形 つや姫	24.5	山形 つや姫	34.8	山形 つや姫	28.5	山形 つや姫	28.9	山形 つや姫	30.6
宮城 ひとめぼれ	22.2	秋田 あきたこまち	16.5	新潟 コシヒカリ	25.8	新潟 コシヒカリ	16.8	新潟 コシヒカリ	18.5	新潟 コシヒカリ	13.1	秋田 あきたこまち	15.8	秋田 あきたこまち	18.2	新潟 コシヒカリ	17.9	ブレンド米	12.2	秋田 あきたこまち	20.2	秋田 あきたこまち	13.9	新潟 コシヒカリ	18.0
秋田 あきたこまち	10.2	ブレンド米	16.0	宮城 ひとめぼれ	18.0	秋田 あきたこまち	13.0	秋田 あきたこまち	12.9	秋田 あきたこまち	11.4	宮城 ひとめぼれ	12.4	新潟 コシヒカリ	11.6	宮城 ひとめぼれ	16.9	宮城 ひとめぼれ	9.5	新潟 コシヒカリ	18.9	宮城 ひとめぼれ	12.4	秋田 あきたこまち	15.1
		福島 ひとめぼれ	15.1	福島 ひとめぼれ	10.0	ブレンド米	10.5	宮城 ひとめぼれ	9.2	ブレンド米	11.2	新潟 コシヒカリ	12.2	宮城 ひとめぼれ	10.4	秋田 あきたこまち	12.3	福島 ひとめぼれ	8.9	北海道 ゆめぴりか	7.3	福島 ひとめぼれ	8.6	宮城 ひとめぼれ	7.5
		新潟 こしいぶき	12.6	2104.0		宮城 ひとめぼれ	9.3	福島 ひとめぼれ	7.6	福島 ひとめぼれ	9.4	新潟 こしいぶき	6.7	ブレンド米	8.3	福島 ひとめぼれ	6.6	新潟 こしいぶき	8.3	宮城 ひとめぼれ	6.6	新潟 コシヒカリ	8.3	福島 ひとめぼれ	6.9
						新潟 こしいぶき	8.7	新潟 こしいぶき	4.8	新潟 こしいぶき	9.3	北海道 ゆめぴりか	6.1	新潟 こしいぶき	7.1	福島 コシヒカリ	5.4	秋田 あきたこまち	8.0			新潟 こしいぶき	7.9	ブレンド米	5.5
								ブレンド米	4.6	宮城 ササニシキ	7.5														

-2014/1/5		-1/12		-1/19		-1/26		-2/2		-2/9		-2/16		-2/23		-3/2		-3/9		-3/16		-3/23		-3/30	
産地・品種等	販売割合	産地・品種等	販売割合	産地・品種等	販売割合	産地・品種等	販売割合	産地・品種等	販売割合	産地・品種等	販売割合	産地・品種等	販売割合	産地・品種等	販売割合	産地・品種等	販売割合	産地・品種等	販売割合	産地・品種等	販売割合	産地・品種等	販売割合	産地・品種等	販売割合
山形 つや姫	39.7	山形 つや姫	35.3	山形 つや姫	28.4	山形 つや姫	31.7	山形 つや姫	22.1	山形 つや姫	23.0	山形 つや姫	23.1	山形 つや姫	33.7	山形 つや姫	42.0	山形 つや姫	23.2	山形 つや姫	25.2	山形 つや姫	41.1	山形 つや姫	27.1
新潟 コシヒカリ	20.1	宮城 ひとめぼれ	13.6	秋田 あきたこまち	17.8	宮城 ひとめぼれ	18.4	秋田 あきたこまち	17.0	新潟 こしいぶき	16.8	秋田 あきたこまち	21.3	宮城 ひとめぼれ	14.8	宮城 ひとめぼれ	11.4	新潟 コシヒカリ	16.4	秋田 あきたこまち	16.8	新潟 こしいぶき	13.0	新潟 コシヒカリ	22.7
秋田 あきたこまち	9.8	新潟 こしいぶき	12.1	新潟 コシヒカリ	13.3	新潟 コシヒカリ	14.6	新潟 コシヒカリ	16.9	宮城 ひとめぼれ	15.1	新潟 コシヒカリ	13.7	新潟 こしいぶき	12.2	新潟 コシヒカリ	11.1	秋田 あきたこまち	15.5	新潟 コシヒカリ	14.0	宮城 ひとめぼれ	10.1	秋田 あきたこまち	20.9
福島 ひとめぼれ	8.6	秋田 あきたこまち	11.3	福島 ひとめぼれ	12.0	秋田 あきたこまち	11.6	新潟 こしいぶき	11.7	新潟 コシヒカリ	12.5	福島 ひとめぼれ	12.7	新潟 コシヒカリ	10.3	福島 ひとめぼれ	8.6	福島 ひとめぼれ	14.4	北海道 ゆめぴりか	9.8	福島 ひとめぼれ	8.3	宮城 ひとめぼれ	9.5
魚沼 コシヒカリ	5.5	新潟 コシヒカリ	9.6	宮城 ひとめぼれ	10.9	福島 ひとめぼれ	8.2	宮城 ひとめぼれ	11.2	福島 ひとめぼれ	12.0	宮城 ひとめぼれ	9.0	福島 ひとめぼれ	7.5	秋田 あきたこまち	7.6	新潟 こしいぶき	13.1	福島 ひとめぼれ	8.3	新潟 コシヒカリ	7.3		
								福島 ひとめぼれ	8.7	秋田 あきたこまち	10.8	北海道 ゆめぴりか	7.1	秋田 あきたこまち	7.0					宮城 ササニシキ	8.2	秋田 あきたこまち	6.8		

③関東ブロック主要産地・品種等の販売割合の推移（%）

関東ブロック主要産地・品種等の販売割合の推移（%）

2013年度	-2013/4/7		-4/14		-4/21		-4/28		-5/5		-5/12		-5/19		-5/26		-6/2		-6/9		-6/16		-6/23		-6/30	
	産地・品種等	販売割合	産地・品種等	販売割合	産地・品種等	販売割合	産地・品種等	販売割合	産地・品種等	販売割合	産地・品種等	販売割合	産地・品種等	販売割合	産地・品種等	販売割合	産地・品種等	販売割合	産地・品種等	販売割合	産地・品種等	販売割合	産地・品種等	販売割合	産地・品種等	販売割合
	岩手 ひとめぼれ	26.7	岩手 ひとめぼれ	35.3	岩手 ひとめぼれ	34.5	岩手 ひとめぼれ	27.8	千葉 ふさおとめ	20.5	秋田 あきたこまち	33.6	新潟 コシヒカリ	22.5	秋田 あきたこまち	28.2	山形 はえぬき	13.5	秋田 あきたこまち	26.9	茨城 コシヒカリ	28.2	秋田 あきたこまち	27.9	茨城 コシヒカリ	25.8
	新潟 コシヒカリ	16.7	秋田 あきたこまち	31.9	秋田 あきたこまち	16.0	新潟 コシヒカリ	24.7	北海道 ななつぼし	16.5	ブレンド米	11.3	栃木 コシヒカリ	12.3	山形 はえぬき	13.0	秋田 あきたこまち	12.8	栃木 コシヒカリ	13.7	ブレンド米	11.9	茨城 コシヒカリ	24.5	新潟 コシヒカリ	10.1
	茨城 コシヒカリ	16.5	新潟 コシヒカリ	7.5	宮城 ひとめぼれ	9.9	秋田 あきたこまち	18.8	茨城 コシヒカリ	13.2	栃木 コシヒカリ	9.0	ブレンド米	11.9	ブレンド米	10.2	新潟 コシヒカリ	11.9	ブレンド米	10.5	秋田 あきたこまち	11.8	ブレンド米	6.5	ブレンド米	9.8
	秋田 あきたこまち	12.0	ブレンド米	7.1	新潟 こしいぶき	7.3	ブレンド米	9.1	秋田 あきたこまち	9.3	新潟 コシヒカリ	8.4	秋田 あきたこまち	11.2	栃木 コシヒカリ	8.5	宮城 ひとめぼれ	11.1	北海道 ふっくりんこ	9.9	新潟 コシヒカリ	8.7	栃木 コシヒカリ	6.2	栃木 コシヒカリ	9.4
	ブレンド米	6.8			ブレンド米	6.7			ブレンド米	8.3	北海道 ななつぼし	5.3	岩手 ひとめぼれ	5.8	岩手 ひとめぼれ	7.8	栃木 コシヒカリ	9.5	茨城 コシヒカリ	8.9	栃木 コシヒカリ	4.6	新潟 こしいぶき	4.3	秋田 あきたこまち	8.3
	新潟 こしいぶき	5.8			新潟 コシヒカリ	5.8			栃木 コシヒカリ	6.9	岩手 ひとめぼれ	5.2	北海道 ななつぼし	5.7	新潟 コシヒカリ	5.1	ブレンド米	9.0	新潟 こしいぶき	4.7	富山 コシヒカリ	4.4	福島 あきたこまち	3.6	福島 あきたこまち	6.2
									新潟 コシヒカリ	6.8	新潟 こしいぶき	5.0	茨城 コシヒカリ	5.0	新潟 こしいぶき	5.0	岩手 ひとめぼれ	4.9	新潟 コシヒカリ	4.5	北海道 ななつぼし	4.4	茨城 あきたこまち	3.3	千葉 ふさこがね	3.9
											富山 コシヒカリ	3.9	茨城 あきたこまち	4.2	茨城 コシヒカリ	3.7	茨城 コシヒカリ	4.6	岩手 ひとめぼれ	3.5	北海道 ふっくりんこ	3.2	富山 コシヒカリ	3.3	北海道 ななつぼし	3.8
													埼玉 キヌヒカリ	4.0			北海道 ななつぼし	4.4			福島 コシヒカリ	3.0	北海道 ななつぼし	2.5	富山 コシヒカリ	3.4

-7/7		-7/14		-7/21		-7/28		-8/4		-8/11		-8/18		-8/25		-9/1		-9/8		-9/15		-9/22		-9/29	
産地・品種等	販売割合	産地・品種等	販売割合	産地・品種等	販売割合	産地・品種等	販売割合	産地・品種等	販売割合	産地・品種等	販売割合	産地・品種等	販売割合	産地・品種等	販売割合	産地・品種等	販売割合	産地・品種等	販売割合	産地・品種等	販売割合	産地・品種等	販売割合	産地・品種等	販売割合
秋田 あきたこまち	23.0	茨城 コシヒカリ	27.8	秋田 あきたこまち	25.2	茨城 コシヒカリ	29.8	茨城 コシヒカリ	24.0	宮崎 コシヒカリ	26.1	秋田 あきたこまち	20.8	栃木 コシヒカリ	20.8	秋田 あきたこまち	24.6	栃木 コシヒカリ	24.3	茨城 コシヒカリ	20.3	栃木 コシヒカリ	20.6	栃木 コシヒカリ	28.7
茨城 コシヒカリ	21.3	秋田 あきたこまち	25.6	茨城 コシヒカリ	22.9	秋田 あきたこまち	13.9	栃木 コシヒカリ	17.6	茨城 コシヒカリ	19.0	茨城 コシヒカリ	18.9	茨城 コシヒカリ	19.4	茨城 コシヒカリ	16.1	茨城 あきたこまち	15.9	栃木 コシヒカリ	14.1	茨城 コシヒカリ	18.4	茨城 コシヒカリ	13.1
北海道 ななつぼし	14.5	栃木 コシヒカリ	8.4	栃木 コシヒカリ	11.1	栃木 コシヒカリ	12.2	秋田 あきたこまち	15.4	栃木 コシヒカリ	17.6	栃木 コシヒカリ	15.6	新潟 コシヒカリ	8.7	栃木 コシヒカリ	16.0	茨城 コシヒカリ	15.5	千葉 ふさおとめ	11.7	山形 はえぬき	9.7	秋田 あきたこまち	11.9
ブレンド米	6.4	ブレンド米	7.1	ブレンド米	8.6	山形 はえぬき	9.4	新潟 コシヒカリ	8.6	秋田 あきたこまち	7.3	宮崎 コシヒカリ	13.2	栃木 なすひかり	8.7	茨城 あきたこまち	11.4	千葉 ふさおとめ	10.5	秋田 あきたこまち	11.5	秋田 あきたこまち	8.5	ブレンド米	6.1
栃木 コシヒカリ	4.9	新潟 コシヒカリ	6.7	新潟 コシヒカリ	7.3	ブレンド米	9.0	ブレンド米	5.0	富山 コシヒカリ	4.7	新潟 コシヒカリ	5.6	宮崎 コシヒカリ	7.7	新潟 コシヒカリ	5.2	千葉 ふさこがね	6.5	茨城 あきたこまち	11.4	千葉 ふさおとめ	7.2	千葉 コシヒカリ	5.1
富山 コシヒカリ	3.4	宮城 ひとめぼれ	4.6	新潟 こしいぶき	4.3	北海道 ななつぼし	4.0	栃木 なすひかり	4.6	栃木 なすひかり	4.5	栃木 なすひかり	5.1	秋田 あきたこまち	6.2	栃木 なすひかり	5.0	秋田 あきたこまち	4.6	富山 コシヒカリ	3.6	茨城 あきたこまち	5.4	茨城 あきたこまち	4.6
新潟 こしいぶき	2.9			北海道 ななつぼし	4.0	富山 コシヒカリ	3.8	宮崎 コシヒカリ	3.3	新潟 コシヒカリ	3.4	ブレンド米	4.0	ブレンド米	5.1	千葉 ふさおとめ	3.6	山形 はえぬき	3.7	新潟 コシヒカリ	3.6	ブレンド米	4.6	千葉 ふさおとめ	4.4
茨城 あきたこまち	2.8							富山 コシヒカリ	2.4					茨城 あきたこまち	3.7					栃木 なすひかり	3.3	新潟 コシヒカリ	3.9	新潟 コシヒカリ	3.1
岩手 ひとめぼれ	2.5																			山形 はえぬき	2.5	栃木 なすひかり	2.3	富山 コシヒカリ	2.0
																								栃木 なすひかり	1.2

-10/6		-10/13		-10/20		-10/27		-11/3		-11/10		-11/17		-11/24		-12/1		-12/8		-12/15		-12/22		-12/29	
産地・品種等	販売割合	産地・品種等	販売割合	産地・品種等	販売割合	産地・品種等	販売割合	産地・品種等	販売割合	産地・品種等	販売割合	産地・品種等	販売割合	産地・品種等	販売割合	産地・品種等	販売割合	産地・品種等	販売割合	産地・品種等	販売割合	産地・品種等	販売割合	産地・品種等	販売割合
栃木 コシヒカリ	31.9	栃木 コシヒカリ	29.5	栃木 コシヒカリ	25.4	秋田 あきたこまち	17.7	栃木 コシヒカリ	19.8	秋田 あきたこまち	20.3	千葉 ふさおとめ	20.2	秋田 あきたこまち	16.8	千葉 ふさこがね	16.9	秋田 あきたこまち	21.5	秋田 あきたこまち	16.4	新潟 コシヒカリ	19.0	秋田 あきたこまち	15.9
茨城 コシヒカリ	16.5	秋田 あきたこまち	18.7	秋田 あきたこまち	13.1	栃木 コシヒカリ	13.9	山形 はえぬき	11.1	栃木 コシヒカリ	15.9	栃木 コシヒカリ	15.4	栃木 コシヒカリ	13.8	栃木 コシヒカリ	14.7	栃木 コシヒカリ	18.5	栃木 コシヒカリ	14.2	栃木 コシヒカリ	13.7	茨城 コシヒカリ	12.6
千葉 ふさおとめ	10.5	茨城 コシヒカリ	14.4	茨城 コシヒカリ	11.9	茨城 コシヒカリ	10.2	千葉 ふさおとめ	9.1	山形 はえぬき	11.7	茨城 コシヒカリ	14.1	新潟 コシヒカリ	13.7	秋田 あきたこまち	9.7	茨城 コシヒカリ	8.3	茨城 コシヒカリ	8.8	秋田 あきたこまち	13.0	栃木 コシヒカリ	11.7
新潟 コシヒカリ	10.3	ブレンド米	7.2	千葉 ふさこがね	7.8	山形 はえぬき	8.0	茨城 コシヒカリ	9.0	茨城 コシヒカリ	10.0	山形 はえぬき	10.1	茨城 コシヒカリ	10.7	新潟 コシヒカリ	9.7	新潟 コシヒカリ	6.7	新潟 コシヒカリ	6.3	茨城 コシヒカリ	8.7	新潟 コシヒカリ	9.7
ブレンド米	6.3	新潟 コシヒカリ	4.6	千葉 ふさおとめ	7.1	ブレンド米	6.2	秋田 あきたこまち	8.0	ブレンド米	7.1	秋田 あきたこまち	5.9	山形 はえぬき	7.4	茨城 コシヒカリ	9.0	北海道 ななつぼし	5.1	千葉 コシヒカリ	5.7	北海道 ななつぼし	6.5	茨城 あきたこまち	6.3
秋田 あきたこまち	5.1	富山 コシヒカリ	4.2	新潟 コシヒカリ	6.4	千葉 ふさおとめ	5.5	北海道 ゆめぴりか	7.6	新潟 コシヒカリ	4.2	ブレンド米	4.4	ブレンド米	7.2	北海道 ななつぼし	4.7	山形 はえぬき	4.9	ブレンド米	4.2	山形 はえぬき	5.2	北海道 ゆめぴりか	5.6
		千葉 ふさおとめ	3.7	ブレンド米	6.0	新潟 コシヒカリ	4.4	ブレンド米	5.5	北海道 ゆめぴりか	4.0	新潟 コシヒカリ	4.3	山形 つや姫	5.0	富山 コシヒカリ	4.7	千葉 ふさこがね	4.7	北海道 ななつぼし	4.2	ブレンド米	4.6	北海道 ななつぼし	5.2
				岩手 ひとめぼれ	4.7	千葉 コシヒカリ	4.0	岩手 ひとめぼれ	3.7	岩手 ひとめぼれ	3.4	千葉 コシヒカリ	2.6	千葉 ふさおとめ	5.0	ブレンド米	4.6	ブレンド米	4.4	富山 コシヒカリ	4.0	富山 コシヒカリ	3.6	富山 コシヒカリ	4.5
						北海道 きらら397	3.9	新潟 コシヒカリ	3.6	山形 つや姫	3.3	岩手 ひとめぼれ	2.6	岩手 ひとめぼれ	2.5	山形 はえぬき	3.8	新潟 こしいぶき	3.9	北海道 ゆめぴりか	3.9	北海道 ゆめぴりか	2.9	新潟 こしいぶき	4.1
						富山 コシヒカリ	3.3	千葉 コシヒカリ	3.4	富山 コシヒカリ	2.4	山形 つや姫	2.6			北海道 ゆめぴりか	2.7	富山 コシヒカリ	3.1	新潟 こしいぶき	2.9	山形 つや姫	2.8	ブレンド米	3.4
						山形 つや姫	2.4													山形 つや姫	2.4			山形 はえぬき	3.3
						千葉 ふさこがね	2.4													北海道 ふっくりんこ	2.0				
																				岩手 ひとめぼれ	2.0				
																				魚沼 コシヒカリ	1.7				

-2014/1/5		-1/12		-1/19		-1/26		-2/2		-2/9		-2/16		-2/23		-3/2		-3/9		-3/16		-3/23		-3/30	
産地・品種等	販売割合	産地・品種等	販売割合	産地・品種等	販売割合	産地・品種等	販売割合	産地・品種等	販売割合	産地・品種等	販売割合	産地・品種等	販売割合	産地・品種等	販売割合	産地・品種等	販売割合	産地・品種等	販売割合	産地・品種等	販売割合	産地・品種等	販売割合	産地・品種等	販売割合
秋田 あきたこまち	19.5	栃木 コシヒカリ	17.4	秋田 あきたこまち	18.9	北海道 ななつぼし	21.1	秋田 あきたこまち	12.9	栃木 コシヒカリ	17.5	新潟 コシヒカリ	15.5	北海道 ななつぼし	18.0	秋田 あきたこまち	21.3	新潟 コシヒカリ	16.9	秋田 あきたこまち	28.0	新潟 コシヒカリ	15.7	秋田 あきたこまち	26.2
栃木 コシヒカリ	12.4	茨城 あきたこまち	10.5	栃木 コシヒカリ	12.4	栃木 コシヒカリ	11.6	栃木 コシヒカリ	12.7	秋田 あきたこまち	17.1	秋田 あきたこまち	13.8	栃木 コシヒカリ	12.1	北海道 ななつぼし	13.2	栃木 コシヒカリ	15.1	栃木 コシヒカリ	10.9	栃木 コシヒカリ	13.5	茨城 コシヒカリ	11.0
茨城 コシヒカリ	8.8	茨城 コシヒカリ	9.9	茨城 コシヒカリ	8.3	秋田 あきたこまち	11.2	茨城 コシヒカリ	10.4	茨城 コシヒカリ	10.5	栃木 コシヒカリ	10.9	茨城 コシヒカリ	11.1	栃木 コシヒカリ	11.0	秋田 あきたこまち	9.5	茨城 あきたこまち	8.8	秋田 あきたこまち	12.3	栃木 コシヒカリ	10.3
新潟 コシヒカリ	8.5	秋田 あきたこまち	7.8	茨城 あきたこまち	7.8	茨城 コシヒカリ	10.2	北海道 ななつぼし	10.1	茨城 あきたこまち	9.9	茨城 コシヒカリ	9.1	新潟 コシヒカリ	8.8	茨城 コシヒカリ	8.8	茨城 コシヒカリ	9.2	茨城 コシヒカリ	8.5	茨城 コシヒカリ	10.0	北海道 ななつぼし	8.4
茨城 あきたこまち	6.9	北海道 ななつぼし	7.6	宮城 ササニシキ	6.5	茨城 あきたこまち	5.5	茨城 あきたこまち	8.7	北海道 ゆめぴりか	7.1	北海道 ななつぼし	8.2	秋田 あきたこまち	8.2	茨城 あきたこまち	7.1	茨城 あきたこまち	7.1	北海道 ななつぼし	8.3	茨城 あきたこまち	8.2	新潟 コシヒカリ	7.8
北海道 ななつぼし	6.3	新潟 こしいぶき	7.4	北海道 ゆめぴりか	5.3	新潟 コシヒカリ	5.4	宮城 ササニシキ	6.5	新潟 コシヒカリ	5.2	茨城 あきたこまち	6.8	茨城 あきたこまち	5.8	岩手 ひとめぼれ	6.7	北海道 ななつぼし	6.7	新潟 コシヒカリ	7.4	北海道 ななつぼし	7.2	茨城 あきたこまち	6.5
北海道 ゆめぴりか	4.6	新潟 コシヒカリ	7.3	新潟 コシヒカリ	4.9	ブレンド米	4.4	新潟 コシヒカリ	5.4	北海道 ななつぼし	5.0	宮城 ササニシキ	5.3	新潟 こしいぶき	5.5	新潟 コシヒカリ	5.4	ブレンド米	6.5	北海道 ゆめぴりか	5.1	新潟 こしいぶき	6.3	北海道 ゆめぴりか	4.2
宮城 ひとめぼれ	3.9	ブレンド米	4.7	北海道 ななつぼし	4.6	富山 コシヒカリ	4.2	山形 はえぬき	3.9	ブレンド米	4.0	北海道 ゆめぴりか	5.2	北海道 ゆめぴりか	5.2	北海道 ゆめぴりか	5.1	新潟 こしいぶき	5.0	宮城 ササニシキ	3.7	北海道 ゆめぴりか	5.6	宮城 ササニシキ	3.9
富山 コシヒカリ	3.9	北海道 ゆめぴりか	3.9	ブレンド米	4.2	新潟 こしいぶき	3.6	ブレンド米	3.8	新潟 こしいぶき	3.8	新潟 こしいぶき	5.0	富山 コシヒカリ	4.1	ブレンド米	3.7	北海道 ゆめぴりか	4.4			富山 コシヒカリ	4.0	ブレンド米	3.6
ブレンド米	3.6	山形 つや姫	3.1	富山 コシヒカリ	3.2	宮城 ササニシキ	3.6	北海道 ゆめぴりか	3.4	山形 はえぬき	3.4	ブレンド米	3.5	山形 はえぬき	3.2										
宮城 ササニシキ	3.2	富山 コシヒカリ	2.7	山形 はえぬき	3.0			富山 コシヒカリ	3.0																
				新潟 こしいぶき	2.8																				

④京浜ブロック主要産地・品種等の販売割合の推移（%）

京浜ブロック主要産地・品種等の販売割合の推移（%）

2013年度	-2013/4/7		-4/14		-4/21		-4/28		-5/5		-5/12		-5/19		-5/26		-6/2		-6/9		-6/16		-6/23		-6/30	
	産地・品種等	販売割合	産地・品種等	販売割合	産地・品種等	販売割合	産地・品種等	販売割合	産地・品種等	販売割合	産地・品種等	販売割合	産地・品種等	販売割合	産地・品種等	販売割合	産地・品種等	販売割合	産地・品種等	販売割合	産地・品種等	販売割合	産地・品種等	販売割合	産地・品種等	販売割合
	秋田 あきたこまち	27.4	秋田 あきたこまち	38.2	新潟 コシヒカリ	25.5	新潟 コシヒカリ	42.8	新潟 コシヒカリ	26.1	秋田 あきたこまち	33.5	新潟 コシヒカリ	26.9	新潟 コシヒカリ	32.7	秋田 あきたこまち	24.2	秋田 あきたこまち	27.9	新潟 コシヒカリ	24.6	秋田 あきたこまち	29.8	新潟 コシヒカリ	35.4
	新潟 コシヒカリ	23.2	新潟 コシヒカリ	12.5	秋田 あきたこまち	17.5	秋田 あきたこまち	10.1	秋田 あきたこまち	19.1	新潟 コシヒカリ	16.7	秋田 あきたこまち	17.3	秋田 あきたこまち	22.6	新潟 コシヒカリ	18.3	新潟 コシヒカリ	17.6	秋田 あきたこまち	23.3	新潟 コシヒカリ	29.6	北海道 ななつぼし	18.3
	北海道 ななつぼし	9.1	北海道 ななつぼし	9.4	北海道 ななつぼし	12.1	北海道 ななつぼし	9.6	北海道 ななつぼし	17.6	北海道 ななつぼし	11.3	北海道 ななつぼし	15.6	北海道 ななつぼし	10.1	岩手 ひとめぼれ	9.2	北海道 ななつぼし	12.3	北海道 ななつぼし	14.6	北海道 ななつぼし	15.3	秋田 あきたこまち	13.4
	青森 つがるロマン	5.9	青森 つがるロマン	7.3	青森 つがるロマン	7.9	北海道 ゆめぴりか	5.0	北海道 ゆめぴりか	5.9	岩手 ひとめぼれ	5.1	栃木 コシヒカリ	5.6	北海道 ゆめぴりか	4.2	宮城 ひとめぼれ	9.1	北海道 ふっくりんこ	5.3	栃木 コシヒカリ	4.4	新潟 こしいぶき	3.4	岩手 ひとめぼれ	5.8
	ブレンド米	5.0	富山 コシヒカリ	4.8	宮城 ひとめぼれ	6.1	青森 つがるロマン	4.0	山形 つや姫	4.1	富山 コシヒカリ	4.3	青森 つがるロマン	3.9	新潟 こしいぶき	4.0	北海道 ななつぼし	8.1	富山 コシヒカリ	4.5	青森 つがるロマン	3.8	北海道 ゆめぴりか	2.6	北海道 ゆめぴりか	4.4
	北海道 ゆめぴりか	4.2	北海道 ゆめぴりか	4.0	岩手 どんぴしゃり	4.3	茨城 あきたこまち	3.0	ブレンド米	3.3	北海道 ゆめぴりか	4.2	岩手 あきたこまち	3.9	岩手 あきたこまち	3.6	ブレンド米	5.4	岩手 ひとめぼれ	4.0	北海道 ゆめぴりか	3.6	2322.0		宮城 ひとめぼれ	4.2
	長野 コシヒカリ	4.1	山形 はえぬき	3.6	北海道 ゆめぴりか	3.5	福島 コシヒカリ	2.9	岩手 どんぴしゃり	3.3	岩手 どんぴしゃり	3.7	岩手 どんぴしゃり	3.1	ブレンド米	3.4	北海道 ゆめぴりか	3.2	宮城 ひとめぼれ	3.4	富山 コシヒカリ	3.3	2140.0			
	宮城 ひとめぼれ	3.5	宮城 ひとめぼれ	3.1	山形 はえぬき	3.0	岩手 どんぴしゃり	2.9	新潟 こしいぶき	3.0	山形 つや姫	3.2	北海道 ゆめぴりか	3.0			長野 コシヒカリ	2.9	北海道 ゆめぴりか	3.3	ブレンド米	3.2	1946.0			
					新潟 こしいぶき	2.7							山形 つや姫	2.6					山形 はえぬき	3.1						

-7/7		-7/14		-7/21		-7/28		-8/4		-8/11		-8/18		-8/25		-9/1		-9/8		-9/15		-9/22		-9/29	
産地・品種等	販売割合	産地・品種等	販売割合	産地・品種等	販売割合	産地・品種等	販売割合	産地・品種等	販売割合	産地・品種等	販売割合	産地・品種等	販売割合	産地・品種等	販売割合	産地・品種等	販売割合	産地・品種等	販売割合	産地・品種等	販売割合	産地・品種等	販売割合	産地・品種等	販売割合
北海道 ななつぼし	32.2	新潟 コシヒカリ	23.5	新潟 コシヒカリ	32.7	新潟 コシヒカリ	41.8	新潟 コシヒカリ	23.8	新潟 コシヒカリ	25.0	秋田 あきたこまち	26.6	新潟 コシヒカリ	43.8	新潟 コシヒカリ	26.3	新潟 コシヒカリ	18.3	秋田 あきたこまち	19.9	新潟 コシヒカリ	25.2	新潟 コシヒカリ	25.8
新潟 コシヒカリ	21.9	秋田 あきたこまち	23.1	秋田 あきたこまち	19.2	秋田 あきたこまち	19.9	秋田 あきたこまち	20.3	秋田 あきたこまち	20.4	新潟 コシヒカリ	18.8	秋田 あきたこまち	15.6	秋田 あきたこまち	24.2	秋田 あきたこまち	16.4	新潟 コシヒカリ	18.9	秋田 あきたこまち	21.3	秋田 あきたこまち	14.1
秋田 あきたこまち	13.0	北海道 ななつぼし	16.4	北海道 ななつぼし	15.8	北海道 ななつぼし	8.0	北海道 ななつぼし	14.3	宮崎 コシヒカリ	16.7	宮崎 コシヒカリ	16.5	宮崎 コシヒカリ	10.5	宮崎 コシヒカリ	9.1	富山 コシヒカリ	14.4	千葉 ふさおとめ	7.6	北海道 ななつぼし	7.4	北海道 ななつぼし	9.1
富山 コシヒカリ	3.7	宮城 ひとめぼれ	6.3	宮城 ひとめぼれ	4.3	ブレンド米	4.1	宮崎 コシヒカリ	5.7	北海道 ななつぼし	10.0	北海道 ななつぼし	15.6	北海道 ななつぼし	5.8	北海道 ななつぼし	6.5	千葉 ふさこがね	8.0	宮崎 コシヒカリ	7.1	千葉 ふさおとめ	7.2	茨城 コシヒカリ	5.4
栃木 コシヒカリ	3.5	栃木 コシヒカリ	6.2	青森 つがるロマン	3.7	宮城 ひとめぼれ	2.9	富山 コシヒカリ	4.5	栃木 コシヒカリ	3.7	栃木 コシヒカリ	2.5	北海道 ゆめぴりか	2.2	富山 コシヒカリ	5.2	宮崎 コシヒカリ	7.7	北海道 ななつぼし	6.5	宮崎 コシヒカリ	7.1	千葉 コシヒカリ	5.4
山形 はえぬき	2.7	岩手 ひとめぼれ	3.2	栃木 コシヒカリ	2.4	青森 つがるロマン	2.7	茨城 コシヒカリ	3.6	宮城 ひとめぼれ	3.0	北海道 ゆめぴりか	2.0	福島 コシヒカリ	2.1	岩手 ひとめぼれ	3.3	北海道 ななつぼし	6.9	千葉 ふさこがね	4.7	千葉 コシヒカリ	2.8	富山 コシヒカリ	4.7
ブレンド米	2.5	北海道 ゆめぴりか	2.4	岩手 どんぴしゃり	2.4	岩手 どんぴしゃり	2.6	山形 はえぬき	3.5	千葉 コシヒカリ	2.7					千葉 ふさおとめ	2.8	千葉 ふさおとめ	4.8	北海道 ゆめぴりか	3.8	岩手 どんぴしゃり	2.7	千葉 ふさおとめ	4.4
茨城 コシヒカリ	2.4							宮城 ひとめぼれ	3.1							宮城 ひとめぼれ	2.3	北海道 ゆめぴりか	2.8	富山 コシヒカリ	3.5	宮城 ひとめぼれ	2.2	宮崎 コシヒカリ	3.6
								ブレンド米	2.4							ブレンド米	2.2	岩手 ひとめぼれ	2.4	千葉 コシヒカリ	3.4	山形 はえぬき	2.0	新潟 こしいぶき	2.6
																				宮城 ひとめぼれ	3.1	茨城 コシヒカリ	1.9	福島 コシヒカリ	2.2
																				茨城 コシヒカリ	2.7	栃木 コシヒカリ	1.8	山形 はえぬき	2.0
																								北海道 ゆめぴりか	1.8

-10/6		-10/13		-10/20		-10/27		-11/3		-11/10		-11/17		-11/24		-12/1		-12/8		-12/15		-12/22		-12/29	
産地・品種等	販売割合	産地・品種等	販売割合	産地・品種等	販売割合	産地・品種等	販売割合	産地・品種等	販売割合	産地・品種等	販売割合	産地・品種等	販売割合	産地・品種等	販売割合	産地・品種等	販売割合	産地・品種等	販売割合	産地・品種等	販売割合	産地・品種等	販売割合	産地・品種等	販売割合
新潟 コシヒカリ	39.4	新潟 コシヒカリ	32.4	新潟 コシヒカリ	33.5	新潟 コシヒカリ	29.2	新潟 コシヒカリ	26.0	新潟 コシヒカリ	25.6	新潟 コシヒカリ	27.9	新潟 コシヒカリ	36.3	新潟 コシヒカリ	28.7	秋田 あきたこまち	34.1	新潟 コシヒカリ	17.5	新潟 コシヒカリ	47.3	秋田 あきたこまち	31.0
秋田 あきたこまち	11.0	秋田 あきたこまち	19.9	秋田 あきたこまち	12.1	北海道 ななつぼし	11.4	北海道 ななつぼし	10.5	秋田 あきたこまち	19.8	秋田 あきたこまち	10.6	秋田 あきたこまち	10.0	千葉 ふさこがね	26.5	新潟 コシヒカリ	15.9	秋田 あきたこまち	14.2	北海道 ななつぼし	9.3	新潟 コシヒカリ	25.9
北海道 ななつぼし	8.0	北海道 ななつぼし	7.8	北海道 ななつぼし	11.7	千葉 ふさこがね	9.4	北海道 ゆめぴりか	9.2	北海道 ななつぼし	8.7	北海道 ななつぼし	10.2	北海道 ななつぼし	8.3	秋田 あきたこまち	9.1	千葉 ふさこがね	10.6	千葉 コシヒカリ	10.1	秋田 あきたこまち	7.1	北海道 ゆめぴりか	11.9
千葉 ふさおとめ	5.8	千葉 ふさこがね	4.0	千葉 ふさこがね	8.5	秋田 あきたこまち	8.6	秋田 あきたこまち	8.6	北海道 ゆめぴりか	6.8	北海道 ゆめぴりか	7.0	北海道 ゆめぴりか	7.3	北海道 ななつぼし	8.1	北海道 ななつぼし	10.0	北海道 ななつぼし	7.8	北海道 ゆめぴりか	5.6	北海道 ななつぼし	6.2
千葉 ふさこがね	4.3	北海道 ゆめぴりか	3.3	岩手 どんぴしゃり	5.0	千葉 コシヒカリ	4.2	北海道 ふっくりんこ	4.5	宮城 ひとめぼれ	4.9	千葉 コシヒカリ	5.7	千葉 ふさこがね	4.7	北海道 ゆめぴりか	5.0	北海道 ゆめぴりか	5.6	北海道 ゆめぴりか	5.4	富山 コシヒカリ	4.1	富山 コシヒカリ	4.3
富山 コシヒカリ	3.4	新潟 こしいぶき	3.3	宮城 ひとめぼれ	4.4	富山 コシヒカリ	3.9	茨城 コシヒカリ	4.2	千葉 ふさこがね	4.2	千葉 ふさこがね	3.5	富山 コシヒカリ	4.1	富山 コシヒカリ	4.3	富山 コシヒカリ	4.0	宮城 ひとめぼれ	3.7	千葉 コシヒカリ	2.9	山形 つや姫	2.0
岩手 どんぴしゃり	3.0	山形 はえぬき	3.3	千葉 コシヒカリ	2.7	岩手 どんぴしゃり	3.1	山形 つや姫	3.5	北海道 ふっくりんこ	3.1	山形 つや姫	3.5	山形 はえぬき	3.3					富山 コシヒカリ	3.3	青森 つがるロマン	2.4		
栃木 コシヒカリ	2.6	千葉 ふさおとめ	3.2	茨城 コシヒカリ	2.3	茨城 コシヒカリ	3.0	宮城 ひとめぼれ	3.5	茨城 コシヒカリ	2.7	岩手 どんぴしゃり	3.2	山形 つや姫	3.0	2264.0				千葉 ふさこがね	2.7	千葉 ふさこがね	1.9		
宮崎 コシヒカリ	2.5	富山 コシヒカリ	3.0			北海道 ゆめぴりか	2.9	千葉 ふさこがね	3.5	岩手 どんぴしゃり	2.7	青森 つがるロマン	2.6	茨城 コシヒカリ	2.4	1753.0				栃木 コシヒカリ	2.0				
北海道 ゆめぴりか	2.5					栃木 コシヒカリ	2.1	岩手 どんぴしゃり	3.0	山形 つや姫	2.6	岩手 ひとめぼれ	2.4	青森 つがるロマン	2.2	1785.0				山形 つや姫	1.9	2242.0			
						山形 つや姫	2.0	山形 はえぬき	2.4			栃木 コシヒカリ	2.3							北海道 ふっくりんこ	1.7	2143.0			
						山形 はえぬき	1.9	富山 コシヒカリ	2.4	2089.0		宮城 ひとめぼれ	2.1							岩手 ひとめぼれ	1.7	1752.0			
																				青森 つがるロマン	1.5	1817.0			
																				魚沼 コシヒカリ	1.4	3099.0			

-2014/1/5		-1/12		-1/19		-1/26		-2/2		-2/9		-2/16		-2/23		-3/2		-3/9		-3/16		-3/23		-3/30	
産地・品種等	販売割合	産地・品種等	販売割合	産地・品種等	販売割合	産地・品種等	販売割合	産地・品種等	販売割合	産地・品種等	販売割合	産地・品種等	販売割合	産地・品種等	販売割合	産地・品種等	販売割合	産地・品種等	販売割合	産地・品種等	販売割合	産地・品種等	販売割合	産地・品種等	販売割合
秋田 あきたこまち	28.5	秋田 あきたこまち	22.0	秋田 あきたこまち	36.8	北海道 ななつぼし	33.3	新潟 コシヒカリ	21.5	秋田 あきたこまち	44.6	新潟 コシヒカリ	39.9	北海道 ななつぼし	35.8	秋田 あきたこまち	33.8	新潟 コシヒカリ	42.4	秋田 あきたこまち	38.3	新潟 コシヒカリ	44.8	秋田 あきたこまち	44.5
新潟 コシヒカリ	20.5	新潟 コシヒカリ	19.0	新潟 コシヒカリ	16.8	新潟 コシヒカリ	18.1	北海道 ななつぼし	19.1	新潟 コシヒカリ	12.5	秋田 あきたこまち	20.4	新潟 コシヒカリ	27.3	北海道 ななつぼし	19.5	秋田 あきたこまち	20.6	新潟 コシヒカリ	25.5	秋田 あきたこまち	14.7	新潟 コシヒカリ	22.9
宮城 ひとめぼれ	13.1	北海道 ななつぼし	10.4	北海道 ななつぼし	11.4	秋田 あきたこまち	15.7	秋田 あきたこまち	13.8	北海道 ななつぼし	8.2	北海道 ななつぼし	9.6	秋田 あきたこまち	10.9	新潟 コシヒカリ	14.9	北海道 ななつぼし	9.2	北海道 ななつぼし	9.1	北海道 ななつぼし	8.9	北海道 ななつぼし	6.2
北海道 ゆめぴりか	9.8	宮城 ひとめぼれ	10.1	北海道 ゆめぴりか	7.9	北海道 ゆめぴりか	6.8	北海道 ゆめぴりか	8.4	北海道 ゆめぴりか	5.2	北海道 ゆめぴりか	5.6	北海道 ゆめぴりか	4.4	北海道 ゆめぴりか	6.8	北海道 ゆめぴりか	4.9	北海道 ゆめぴりか	5.3	北海道 ゆめぴりか	6.2	北海道 ゆめぴりか	4.6
北海道 ななつぼし	7.1	北海道 ゆめぴりか	9.3	宮城 ひとめぼれ	4.8	富山 コシヒカリ	2.9	青森 つがるロマン	5.1	新潟 こしいぶき	3.1	富山 コシヒカリ	3.2	宮城 ひとめぼれ	3.2	富山 コシヒカリ	3.0	宮城 ひとめぼれ	3.0	富山 コシヒカリ	3.3	新潟 こしいぶき	3.0	富山 コシヒカリ	4.3
富山 コシヒカリ	2.9	富山 コシヒカリ	2.5	富山 コシヒカリ	4.0	新潟 こしいぶき	2.4	富山 コシヒカリ	4.6	富山 コシヒカリ	2.9	宮城 ひとめぼれ	3.1			青森 つがるロマン	2.5	富山 コシヒカリ	2.9			富山 コシヒカリ	2.9		
		魚沼 コシヒカリ	2.0			宮城 ひとめぼれ	2.4	宮城 ひとめぼれ	4.2	岩手 どんぴしゃり	2.3														
		北海道 ふっくりんこ	2.0					栃木 あさひの夢	2.7	宮城 ひとめぼれ	2.2	2046.0													
		千葉 コシヒカリ	2.0					新潟 こしいぶき	2.0																
		千葉 ふさこがね	2.0	1714.0																					

⑤北陸ブロック主要産地・品種等の販売割合の推移（%）

北陸ブロック主要産地・品種等の販売割合の推移(%)

2013年度	-2013/4/7		-4/14		-4/21		-4/28		-5/5		-5/12		-5/19		-5/26		-6/2		-6/9		-6/16		-6/23		-6/30	
	産地・品種等	販売割合	産地・品種等	販売割合	産地・品種等	販売割合	産地・品種等	販売割合	産地・品種等	販売割合	産地・品種等	販売割合	産地・品種等	販売割合	産地・品種等	販売割合	産地・品種等	販売割合	産地・品種等	販売割合	産地・品種等	販売割合	産地・品種等	販売割合	産地・品種等	販売割合
	新潟 コシヒカリ	75.8	福井 コシヒカリ	43.2	新潟 コシヒカリ	60.1	新潟 こしいぶき	58.3	新潟 コシヒカリ	50.2	新潟 コシヒカリ	25.6	新潟 コシヒカリ	49.1	新潟 こしいぶき	46.6	新潟 コシヒカリ	60.9	新潟 こしいぶき	44.3	新潟 コシヒカリ	47.9	新潟 こしいぶき	37.7	新潟 コシヒカリ	61.6
	福井 コシヒカリ	10.2	新潟 こしいぶき	15.1	福井 コシヒカリ	16.7	福井 コシヒカリ	20.3	福井 コシヒカリ	16.7	福井 コシヒカリ	20.5	福井 コシヒカリ	15.9	新潟 コシヒカリ	19.9	新潟 こしいぶき	9.1	福井 コシヒカリ	17.5	福井 コシヒカリ	17.5	新潟 コシヒカリ	22.0	福井 コシヒカリ	11.1
			新潟 コシヒカリ	14.7	新潟 こしいぶき	7.8	新潟 コシヒカリ	6.3	新潟 こしいぶき	9.9	新潟 こしいぶき	17.9	新潟 こしいぶき	9.8	福井 コシヒカリ	13.2	福井 コシヒカリ	9.1	新潟 コシヒカリ	16.6	新潟 こしいぶき	8.4	福井 コシヒカリ	14.3	魚沼 コシヒカリ	5.9
			長野 コシヒカリ	10.8					青森 まっしぐら	6.9	魚沼 コシヒカリ	9.1	青森 まっしぐら	6.8	青森 まっしぐら	6.7	魚沼 コシヒカリ	5.6	魚沼 コシヒカリ	5.6	青森 まっしぐら	7.7	魚沼 コシヒカリ	6.3	新潟 こしいぶき	5.4
											青森 まっしぐら	7.7														

-7/7		-7/14		-7/21		-7/28		-8/4		-8/11		-8/18		-8/25		-9/1		-9/8		-9/15		-9/22		-9/29	
産地・品種等	販売割合	産地・品種等	販売割合	産地・品種等	販売割合	産地・品種等	販売割合	産地・品種等	販売割合	産地・品種等	販売割合	産地・品種等	販売割合	産地・品種等	販売割合	産地・品種等	販売割合	産地・品種等	販売割合	産地・品種等	販売割合	産地・品種等	販売割合	産地・品種等	販売割合
新潟 こしいぶき	32.7	新潟 コシヒカリ	48.9	新潟 こしいぶき	39.5	新潟 コシヒカリ	55.1	新潟 こしいぶき	29.3	福井 コシヒカリ	28.9	新潟 コシヒカリ	40.0	新潟 こしいぶき	26.2	ブレンド米	28.1	新潟 コシヒカリ	21.6	新潟 こしいぶき	39.8	新潟 こしいぶき	30.7	新潟 コシヒカリ	43.4
新潟 コシヒカリ	29.7	福井 コシヒカリ	12.9	新潟 コシヒカリ	15.2	福井 コシヒカリ	11.4	福井 コシヒカリ	23.9	新潟 コシヒカリ	20.2	福井 コシヒカリ	17.9	福井 コシヒカリ	23.3	新潟 コシヒカリ	23.4	福井 ハナエチゼン	21.1	福井 コシヒカリ	20.1	魚沼 コシヒカリ	18.0	福井 コシヒカリ	18.1
福井 コシヒカリ	13.1	新潟 こしいぶき	10.6	福井 コシヒカリ	15.2	新潟 こしいぶき	7.1	新潟 コシヒカリ	14.2	新潟 こしいぶき	11.3	ブレンド米	9.5	新潟 コシヒカリ	15.1	福井 ハナエチゼン	16.4	新潟 こしいぶき	14.4	千葉 ふさおとめ	8.0	福井 コシヒカリ	17.2	魚沼 コシヒカリ	14.4
魚沼 コシヒカリ	6.8	魚沼 コシヒカリ	7.5	魚沼 コシヒカリ	6.9	魚沼 コシヒカリ	6.8	ブレンド米	9.4	魚沼 コシヒカリ	11.2	新潟 こしいぶき	8.1	福井 ハナエチゼン	7.9	福井 コシヒカリ	9.6	ブレンド米	13.0	新潟 コシヒカリ	7.9	新潟 コシヒカリ	16.4	新潟 こしいぶき	7.2
		ブレンド米	4.5	ブレンド米	5.5			魚沼 コシヒカリ	6.1	ブレンド米	9.2	魚沼 コシヒカリ	7.5	ブレンド米	6.9	新潟 こしいぶき	5.3	福井 ハナエチゼン	11.3	福井 ハナエチゼン	7.7				
														魚沼 コシヒカリ	5.9										

-10/6		-10/13		-10/20		-10/27		-11/3		-11/10		-11/17		-11/24		-12/1		-12/8		-12/15		-12/22		-12/29	
産地・品種等	販売割合	産地・品種等	販売割合	産地・品種等	販売割合	産地・品種等	販売割合	産地・品種等	販売割合	産地・品種等	販売割合	産地・品種等	販売割合	産地・品種等	販売割合	産地・品種等	販売割合	産地・品種等	販売割合	産地・品種等	販売割合	産地・品種等	販売割合	産地・品種等	販売割合
新潟 コシヒカリ	28.6	福井 コシヒカリ	26.4	新潟 コシヒカリ	29.7	新潟 こしいぶき	25.7	新潟 コシヒカリ	37.5	福井 コシヒカリ	29.3	新潟 コシヒカリ	51.4	福井 コシヒカリ	26.6	新潟 コシヒカリ	29.9	新潟 こしいぶき	21.5	新潟 コシヒカリ	36.2	福井 コシヒカリ	22.3	長野 コシヒカリ	19.0
福井 コシヒカリ	19.2	新潟 こしいぶき	24.7	福井 コシヒカリ	22.6	福井 コシヒカリ	23.0	福井 コシヒカリ	19.7	新潟 こしいぶき	18.0	福井 コシヒカリ	14.0	新潟 こしいぶき	23.7	福井 コシヒカリ	15.2	長野 コシヒカリ	16.0	福井 コシヒカリ	13.3	新潟 こしいぶき	19.5	福井 コシヒカリ	17.1
魚沼 コシヒカリ	16.1	魚沼 コシヒカリ	16.7	魚沼 コシヒカリ	13.4	長野 コシヒカリ	12.4	長野 コシヒカリ	11.6	新潟 コシヒカリ	13.2	長野 コシヒカリ	9.9	新潟 コシヒカリ	15.0	長野 コシヒカリ	14.3	福井 コシヒカリ	15.2	長野 コシヒカリ	13.0	長野 コシヒカリ	13.9	魚沼 コシヒカリ	13.6
新潟 こしいぶき	8.5	新潟 コシヒカリ	15.0	長野 コシヒカリ	12.1	新潟 コシヒカリ	12.1	魚沼 コシヒカリ	8.0	長野 コシヒカリ	10.7	ブレンド米	6.3	長野 コシヒカリ	10.5	新潟 こしいぶき	8.3	魚沼 コシヒカリ	10.4	魚沼 コシヒカリ	10.5	魚沼 コシヒカリ	9.4	新潟 コシヒカリ	12.6
福井 ハナエチゼン	6.1			長野 あきたこまち	6.0	魚沼 コシヒカリ	9.4	新潟 こしいぶき	6.6	長野 あきたこまち	7.1			ブレンド米	5.7	長野 あきたこまち	7.1	新潟 コシヒカリ	7.9	長野 あきたこまち	5.5	新潟 コシヒカリ	8.9	石川 コシヒカリ	9.0
ブレンド米	5.4									魚沼 コシヒカリ	6.8					ブレンド米	6.0	長野 あきたこまち	6.8	石川 コシヒカリ	5.4	ブレンド米	6.9	新潟 こしいぶき	7.9
																		石川 コシヒカリ	6.6					ブレンド米	6.3

-2014/1/5		-1/12		-1/19		-1/26		-2/2		-2/9		-2/16		-2/23		-3/2		-3/9		-3/16		-3/23		-3/30	
産地・品種等	販売割合	産地・品種等	販売割合	産地・品種等	販売割合	産地・品種等	販売割合	産地・品種等	販売割合	産地・品種等	販売割合	産地・品種等	販売割合	産地・品種等	販売割合	産地・品種等	販売割合	産地・品種等	販売割合	産地・品種等	販売割合	産地・品種等	販売割合	産地・品種等	販売割合
新潟 こしいぶき	23.2	新潟 コシヒカリ	37.8	新潟 こしいぶき	21.0	新潟 コシヒカリ	35.1	新潟 コシヒカリ	31.0	新潟 コシヒカリ	32.6	新潟 こしいぶき	33.1	新潟 コシヒカリ	33.4	新潟 コシヒカリ	35.7	新潟 コシヒカリ	33.3	新潟 こしいぶき	32.4	新潟 コシヒカリ	40.1	新潟 コシヒカリ	60.7
長野 コシヒカリ	18.5	長野 コシヒカリ	15.9	長野 コシヒカリ	18.7	長野 コシヒカリ	19.6	長野 コシヒカリ	18.0	長野 コシヒカリ	16.0	長野 コシヒカリ	17.2	長野 コシヒカリ	18.3	長野 コシヒカリ	17.3	長野 コシヒカリ	18.8	長野 コシヒカリ	16.3	長野 コシヒカリ	17.0	長野 コシヒカリ	11.1
新潟 コシヒカリ	13.8	福井 コシヒカリ	14.4	福井 コシヒカリ	14.6	長野 あきたこまち	7.7	福井 コシヒカリ	11.2	長野 あきたこまち	10.4	新潟 コシヒカリ	11.0	長野 あきたこまち	13.2	福井 コシヒカリ	11.9	長野 あきたこまち	11.2	長野 あきたこまち	11.6	長野 あきたこまち	11.0	長野 あきたこまち	7.9
福井 コシヒカリ	11.8	長野 あきたこまち	6.6	新潟 コシヒカリ	13.9	ブレンド米	7.2	石川 コシヒカリ	8.8	石川 コシヒカリ	9.7	長野 あきたこまち	9.8	新潟 こしいぶき	9.6	長野 あきたこまち	10.9	新潟 こしいぶき	9.1	福井 コシヒカリ	10.3	新潟 こしいぶき	9.0	魚沼 コシヒカリ	5.7
魚沼 コシヒカリ	7.7	新潟 こしいぶき	6.4	ブレンド米	6.8	石川 コシヒカリ	6.2	長野 あきたこまち	7.1	新潟 こしいぶき	8.0	石川 コシヒカリ	8.5	ブレンド米	5.4	ブレンド米	7.1	魚沼 コシヒカリ	7.0	新潟 コシヒカリ	9.2	ブレンド米	7.2		
長野 あきたこまち	6.6			長野 あきたこまち	6.4	福井 コシヒカリ	6.2	ブレンド米	6.3	魚沼 コシヒカリ	5.7	ブレンド米	6.4	魚沼 コシヒカリ	4.6			ブレンド米	6.5	魚沼 コシヒカリ	6.2				

⑥東海ブロック主要産地・品種等の販売割合の推移（%）

東海ブロック主要産地・品種等の販売割合の推移(%)

2013年度	-2013/4/7		-4/14		-4/21		-4/28		-5/5		-5/12		-5/19		-5/26		-6/2		-6/9		-6/16		-6/23		-6/30	
	産地・品種等	販売割合	産地・品種等	販売割合	産地・品種等	販売割合	産地・品種等	販売割合	産地・品種等	販売割合	産地・品種等	販売割合	産地・品種等	販売割合	産地・品種等	販売割合	産地・品種等	販売割合	産地・品種等	販売割合	産地・品種等	販売割合	産地・品種等	販売割合	産地・品種等	販売割合
	北海道 ななつぼし	19.3	北海道 ななつぼし	23.4	三重 コシヒカリ	27.4	北海道 ななつぼし	21.0	北海道 ななつぼし	16.5	三重 コシヒカリ	17.6	北海道 ななつぼし	17.1	三重 コシヒカリ	18.9	三重 コシヒカリ	19.8	北海道 ななつぼし	18.6	三重 コシヒカリ	24.5	富山 コシヒカリ	24.6	三重 コシヒカリ	20.4
	三重 コシヒカリ	17.1	三重 コシヒカリ	16.6	北海道 ななつぼし	16.7	富山 コシヒカリ	14.0	三重 コシヒカリ	16.3	北海道 ななつぼし	17.5	三重 コシヒカリ	15.0	北海道 ななつぼし	16.6	富山 コシヒカリ	16.2	三重 コシヒカリ	16.0	北海道 ななつぼし	15.8	三重 コシヒカリ	18.0	北海道 ななつぼし	13.6
	富山 コシヒカリ	15.1	富山 コシヒカリ	11.5	富山 コシヒカリ	12.9	岐阜 ハツシモ	12.7	北海道 ゆめぴりか	12.5	富山 コシヒカリ	13.1	富山 コシヒカリ	14.3	富山 コシヒカリ	11.6	北海道 ななつぼし	12.9	富山 コシヒカリ	13.1	富山 コシヒカリ	12.1	北海道 ななつぼし	16.0	富山 コシヒカリ	13.0
	北海道 ゆめぴりか	9.9	岐阜 ハツシモ	10.1	岐阜 ハツシモ	10.3	北海道 ゆめぴりか	12.2	富山 コシヒカリ	11.8	岐阜 ハツシモ	9.4	岐阜 ハツシモ	9.5	岐阜 ハツシモ	8.7	北海道 ゆめぴりか	8.6	岐阜 ハツシモ	11.1	岐阜 ハツシモ	9.5	岐阜 ハツシモ	8.7	新潟 コシヒカリ	10.8
	岐阜 ハツシモ	9.5	北海道 ゆめぴりか	9.4	北海道 ゆめぴりか	7.7	青森 つがるロマン	6.8	岐阜 ハツシモ	8.9	北海道 ゆめぴりか	9.2	北海道 きらら397	8.8	北海道 ゆめぴりか	8.4	岐阜 ハツシモ	8.5	青森 つがるロマン	7.4	北海道 きらら397	7.2	青森 つがるロマン	5.9	岐阜 ハツシモ	9.5
	青森 つがるロマン	6.7	青森 つがるロマン	5.5	青森 つがるロマン	4.7	ブレンド米	6.7	青森 つがるロマン	5.1	北海道 きらら397	5.7	北海道 ゆめぴりか	8.6	北海道 きらら397	5.8	北海道 きらら397	6.9	北海道 きらら397	7.1	青森 つがるロマン	6.1	北海道 きらら397	5.6	北海道 きらら397	6.7
	ブレンド米	3.9	ブレンド米	3.9	北海道 きらら397	3.8	長野 あきたこまち	5.5	北海道 きらら397	4.4	青森 つがるロマン	4.8	長野 あきたこまち	4.9	青森 つがるロマン	5.1	岐阜 コシヒカリ	4.2	秋田 あきたこまち	5.0	愛知 コシヒカリ	3.6	岐阜 コシヒカリ	4.7	青森 つがるロマン	6.3
							北海道 きらら397	4.1	秋田 あきたこまち	3.9	秋田 あきたこまち	4.2	青森 つがるロマン	4.1	長野 あきたこまち	5.1	長野 あきたこまち	4.2	岐阜 コシヒカリ	4.3	岐阜 コシヒカリ	3.4				
									山形 つや姫	3.8																

-7/7		-7/14		-7/21		-7/28		-8/4		-8/11		-8/18		-8/25		-9/1		-9/8		-9/15		-9/22		-9/29	
産地・品種等	販売割合	産地・品種等	販売割合	産地・品種等	販売割合	産地・品種等	販売割合	産地・品種等	販売割合	産地・品種等	販売割合	産地・品種等	販売割合	産地・品種等	販売割合	産地・品種等	販売割合	産地・品種等	販売割合	産地・品種等	販売割合	産地・品種等	販売割合	産地・品種等	販売割合
富山 コシヒカリ	19.9	三重 コシヒカリ	19.2	三重 コシヒカリ	21.3	三重 コシヒカリ	20.7	静岡 コシヒカリ	17.1	三重 コシヒカリ	14.8	宮崎 コシヒカリ	11.7	静岡 コシヒカリ	17.4	三重 コシヒカリ	17.8	静岡 コシヒカリ	25.2	静岡 コシヒカリ	20.6	静岡 コシヒカリ	28.0	静岡 コシヒカリ	29.1
北海道 ななつぼし	17.6	北海道 ななつぼし	18.6	富山 コシヒカリ	16.0	富山 コシヒカリ	16.5	富山 コシヒカリ	11.8	新潟 コシヒカリ	13.6	静岡 なつしずか	10.8	新潟 コシヒカリ	12.1	静岡 コシヒカリ	16.4	三重 コシヒカリ	11.8	岐阜 あきたこまち	13.0	岐阜 あきたこまち	14.9	岐阜 あきたこまち	11.6
三重 コシヒカリ	16.3	富山 コシヒカリ	16.0	北海道 ななつぼし	13.7	北海道 ななつぼし	16.5	新潟 コシヒカリ	11.4	静岡 コシヒカリ	11.1	北海道 ななつぼし	7.9	秋田 あきたこまち	8.9	岐阜 あきたこまち	8.7	岐阜 あきたこまち	9.4	三重 コシヒカリ	10.2	三重 コシヒカリ	10.4	新潟 コシヒカリ	9.0
岐阜 ハツシモ	9.5	岐阜 ハツシモ	11.5	岐阜 ハツシモ	10.9	岐阜 ハツシモ	10.3	宮崎 コシヒカリ	9.9	宮崎 コシヒカリ	9.8	三重 コシヒカリ	7.8	宮崎 コシヒカリ	7.1	富山 コシヒカリ	6.0	高知 コシヒカリ	7.3	新潟 コシヒカリ	6.1	秋田 あきたこまち	5.4	三重 コシヒカリ	6.7
新潟 コシヒカリ	7.0	青森 つがるロマン	5.8	青森 つがるロマン	5.9	青森 つがるロマン	4.9	三重 コシヒカリ	8.8	秋田 あきたこまち	7.6	富山 コシヒカリ	7.4	三重 コシヒカリ	6.6	愛知 あきたこまち	6.0	宮崎 コシヒカリ	6.8	北海道 ななつぼし	5.9	富山 コシヒカリ	5.2	富山 コシヒカリ	6.1
青森 つがるロマン	5.0	北海道 きらら397	5.1	北海道 きらら397	5.2	ブレンド米	4.4	北海道 ななつぼし	8.4	富山 コシヒカリ	7.0	秋田 あきたこまち	7.0	愛知 あきたこまち	6.5	秋田 あきたこまち	5.7	秋田 あきたこまち	5.7	富山 コシヒカリ	5.4	新潟 コシヒカリ	5.0	宮崎 コシヒカリ	5.6
北海道 きらら397	5.0	ブレンド米	3.7	愛知 コシヒカリ	5.0	岐阜 コシヒカリ	4.3	秋田 あきたこまち	6.1	北海道 ななつぼし	6.7	新潟 コシヒカリ	6.8	富山 コシヒカリ	6.1	高知 コシヒカリ	5.2	新潟 コシヒカリ	5.0	秋田 あきたこまち	4.7	宮崎 コシヒカリ	4.7	秋田 あきたこまち	5.0
		新潟 コシヒカリ	3.6	ブレンド米	4.4	北海道 きらら397	4.1	青森 まっしぐら	3.9	高知 なつひかり	5.5	静岡 コシヒカリ	5.6	北海道 ななつぼし	5.2	新潟 コシヒカリ	5.2	富山 コシヒカリ	4.7	高知 コシヒカリ	3.8	高知 コシヒカリ	4.7	高知 コシヒカリ	4.0
								岐阜 ハツシモ	3.4	岐阜 ハツシモ	4.0	三重 あきたこまち	5.3	静岡 なつしずか	3.4	宮崎 コシヒカリ	4.6	北海道 ななつぼし	2.9	岐阜 ハツシモ	3.6	北海道 ゆめぴりか	3.4	岐阜 ハツシモ	2.8
												青森 まっしぐら	4.2	岐阜 ハツシモ	3.3	北海道 ななつぼし	4.5	愛知 あきたこまち	2.4	青森 まっしぐら	3.4			愛知 あきたこまち	2.2
												岐阜 ハツシモ	3.8	青森 まっしぐら	3.1					宮崎 コシヒカリ	3.2				
												高知 コシヒカリ	3.0	三重 あきたこまち	2.8					愛知 あきたこまち	3.0				

-10/6		-10/13		-10/20		-10/27		-11/3		-11/10		-11/17		-11/24		-12/1		-12/8		-12/15		-12/22		-12/29	
産地・品種等	販売割合	産地・品種等	販売割合	産地・品種等	販売割合	産地・品種等	販売割合	産地・品種等	販売割合	産地・品種等	販売割合	産地・品種等	販売割合	産地・品種等	販売割合	産地・品種等	販売割合	産地・品種等	販売割合	産地・品種等	販売割合	産地・品種等	販売割合	産地・品種等	販売割合
三重 コシヒカリ	21.2	静岡 コシヒカリ	20.4	岐阜 あきたこまち	19.9	静岡 コシヒカリ	27.0	静岡 コシヒカリ	22.8	静岡 コシヒカリ	19.3	静岡 コシヒカリ	24.6	静岡 コシヒカリ	22.1	静岡 コシヒカリ	20.2	静岡 コシヒカリ	17.9	静岡 コシヒカリ	21.9	三重 コシヒカリ	23.4	静岡 コシヒカリ	18.1
静岡 コシヒカリ	17.5	三重 コシヒカリ	16.9	三重 コシヒカリ	16.9	三重 コシヒカリ	15.8	三重 コシヒカリ	16.2	三重 コシヒカリ	14.4	三重 コシヒカリ	18.4	三重 コシヒカリ	17.5	三重 コシヒカリ	15.7	三重 コシヒカリ	15.6	新潟 コシヒカリ	13.0	新潟 コシヒカリ	15.3	秋田 ひとめぼれ	12.5
岐阜 あきたこまち	15.1	岐阜 あきたこまち	14.5	静岡 コシヒカリ	11.7	新潟 コシヒカリ	11.2	岐阜 あきたこまち	11.4	岐阜 あきたこまち	12.0	秋田 あきたこまち	9.3	新潟 コシヒカリ	10.3	新潟 コシヒカリ	10.9	秋田 ひとめぼれ	12.2	三重 コシヒカリ	11.5	富山 コシヒカリ	9.2	新潟 コシヒカリ	10.2
新潟 コシヒカリ	7.4	秋田 あきたこまち	6.2	富山 コシヒカリ	10.2	岐阜 あきたこまち	8.6	富山 コシヒカリ	7.4	新潟 コシヒカリ	8.7	富山 コシヒカリ	8.4	秋田 ひとめぼれ	9.7	秋田 ひとめぼれ	9.7	三重 コシヒカリ	8.9	秋田 ひとめぼれ	10.6	静岡 コシヒカリ	7.9	三重 コシヒカリ	9.6
富山 コシヒカリ	6.1	新潟 コシヒカリ	5.9	新潟 コシヒカリ	7.7	富山 コシヒカリ	6.5	新潟 コシヒカリ	7.3	富山 コシヒカリ	8.0	新潟 コシヒカリ	6.9	秋田 あきたこまち	8.2	富山 コシヒカリ	9.4	富山 コシヒカリ	8.6	富山 コシヒカリ	7.6	岐阜 ハツシモ	7.8	富山 コシヒカリ	9.2
三重 あきたこまち	4.8	富山 コシヒカリ	5.8	秋田 あきたこまち	4.6	秋田 あきたこまち	6.0	秋田 あきたこまち	6.7	秋田 あきたこまち	6.9	岐阜 ハツシモ	6.4	富山 コシヒカリ	6.3	北海道 ゆめぴりか	6.3	秋田 あきたこまち	7.4	秋田 あきたこまち	6.0	北海道 ゆめぴりか	6.7	秋田 あきたこまち	7.2
秋田 あきたこまち	4.7	三重 あきたこまち	5.2	岐阜 コシヒカリ	4.5	宮城 ひとめぼれ	2.7	岐阜 ハツシモ	4.6	岐阜 ハツシモ	3.7	愛知 コシヒカリ	3.4	岐阜 ハツシモ	4.8	秋田 あきたこまち	5.2	岐阜 ハツシモ	5.4	岐阜 ハツシモ	4.5	秋田 あきたこまち	6.4	岐阜 ハツシモ	6.7
岐阜 ハツシモ	3.0	愛知 ひとめぼれ	3.5	北海道 ゆめぴりか	3.9	北海道 ゆめぴりか	2.6	北海道 ゆめぴりか	4.6	北海道 ゆめぴりか	3.6	北海道 ゆめぴりか	3.3	北海道 ゆめぴりか	3.2	岐阜 ハツシモ	4.4	北海道 ゆめぴりか	3.6	北海道 ゆめぴりか	3.1	秋田 ひとめぼれ	4.2	北海道 ゆめぴりか	6.2
宮崎 コシヒカリ	2.7	北海道 ゆめぴりか	2.8	愛知 コシヒカリ	3.7			山形 つや姫	3.1	愛知 コシヒカリ	2.9	岐阜 あきたこまち	3.2					北海道 きらら397	2.9			岐阜 コシヒカリ	4.0	岐阜 コシヒカリ	2.9
																		宮城 ひとめぼれ	2.6	1897.0					

-2014/1/5		-1/12		-1/19		-1/26		-2/2		-2/9		-2/16		-2/23		-3/2		-3/9		-3/16		-3/23		-3/30	
産地・品種等	販売割合	産地・品種等	販売割合	産地・品種等	販売割合	産地・品種等	販売割合	産地・品種等	販売割合	産地・品種等	販売割合	産地・品種等	販売割合	産地・品種等	販売割合	産地・品種等	販売割合	産地・品種等	販売割合	産地・品種等	販売割合	産地・品種等	販売割合	産地・品種等	販売割合
静岡 コシヒカリ	24.3	静岡 コシヒカリ	15.5	静岡 コシヒカリ	16.1	静岡 コシヒカリ	17.3	静岡 コシヒカリ	15.9	静岡 コシヒカリ	15.8	静岡 コシヒカリ	17.3	静岡 コシヒカリ	18.4	三重 コシヒカリ	17.5	静岡 コシヒカリ	18.0	三重 コシヒカリ	17.4	静岡 コシヒカリ	18.4	静岡 コシヒカリ	17.6
秋田 あきたこまち	13.4	三重 コシヒカリ	13.0	新潟 コシヒカリ	10.5	新潟 コシヒカリ	11.1	三重 コシヒカリ	14.0	新潟 コシヒカリ	12.5	三重 コシヒカリ	13.1	新潟 コシヒカリ	12.6	静岡 コシヒカリ	13.6	新潟 コシヒカリ	12.5	静岡 コシヒカリ	15.6	新潟 コシヒカリ	13.8	三重 コシヒカリ	15.7
三重 コシヒカリ	12.2	新潟 コシヒカリ	11.7	富山 コシヒカリ	8.3	三重 コシヒカリ	10.6	秋田 あきたこまち	10.1	三重 コシヒカリ	10.1	新潟 コシヒカリ	11.4	秋田 ひとめぼれ	11.1	新潟 コシヒカリ	9.1	三重 コシヒカリ	11.0	新潟 コシヒカリ	10.4	三重 コシヒカリ	13.4	新潟 コシヒカリ	9.9
新潟 コシヒカリ	8.7	秋田 あきたこまち	10.5	秋田 あきたこまち	8.3	秋田 あきたこまち	9.3	富山 コシヒカリ	9.2	秋田 ひとめぼれ	9.3	秋田 ひとめぼれ	9.1	三重 コシヒカリ	11.1	秋田 あきたこまち	8.4	秋田 あきたこまち	7.6	秋田 あきたこまち	7.7	秋田 あきたこまち	7.9	富山 コシヒカリ	7.3
富山 コシヒカリ	6.8	秋田 ひとめぼれ	7.7	三重 コシヒカリ	7.9	秋田 ひとめぼれ	8.8	北海道 ゆめぴりか	7.6	秋田 あきたこまち	8.1	秋田 あきたこまち	8.4	秋田 あきたこまち	8.0	富山 コシヒカリ	7.2	富山 コシヒカリ	6.9	北海道 ななつぼし	7.5	秋田 ひとめぼれ	7.6	北海道 ゆめぴりか	6.8
新潟 こいしぶき	6.5	富山 コシヒカリ	7.1	秋田 ひとめぼれ	7.3	富山 コシヒカリ	7.4	新潟 コシヒカリ	5.6	富山 コシヒカリ	7.0	富山 コシヒカリ	6.7	富山 コシヒカリ	7.2	北海道 ななつぼし	6.5	北海道 ななつぼし	6.0	富山 コシヒカリ	5.7	富山 コシヒカリ	5.9	秋田 あきたこまち	6.1
岐阜 ハツシモ	5.1	岐阜 ハツシモ	4.9	北海道 ゆめぴりか	6.0	北海道 ななつぼし	6.2	岐阜 ハツシモ	4.6	岐阜 ハツシモ	5.2	北海道 ゆめぴりか	4.3	北海道 ゆめぴりか	4.1	北海道 ゆめぴりか	6.2	岐阜 ハツシモ	4.6	佐賀 さがびより	5.1	北海道 ななつぼし	5.0	岐阜 ハツシモ	4.7
北海道 ゆめぴりか	4.0	北海道 ゆめぴりか	4.5	北海道 ななつぼし	5.0	北海道 ゆめぴりか	3.9	佐賀 さがびより	3.6	北海道 ゆめぴりか	4.4	岐阜 ハツシモ	3.9	北海道 ななつぼし	3.3	佐賀 さがびより	5.9	佐賀 さがびより	4.5	北海道 ゆめぴりか	4.8	北海道 ゆめぴりか	4.3	秋田 ひとめぼれ	4.6
		北海道 ななつぼし	3.9	愛知 コシヒカリ	4.9	岐阜 ハツシモ	3.3	北海道 きらら397	3.6	青森 つがるロマン	3.8	山形 つや姫	3.5	岐阜 ハツシモ	3.2	岐阜 ハツシモ	3.4	北海道 ゆめぴりか	4.3	青森 つがるロマン	4.6	青森 つがるロマン	3.6	宮城 ひとめぼれ	4.4
		宮城 ひとめぼれ	3.1	岐阜 ハツシモ	4.3	宮城 ひとめぼれ	3.0	山形 つや姫	2.9	山形 つや姫	3.2	青森 つがるロマン	3.4	宮城 ひとめぼれ	3.0	青森 つがるロマン	2.9	青森 つがるロマン	4.2	岐阜 ハツシモ	4.5			青森 つがるロマン	4.1
				宮城 ひとめぼれ	3.0			青森 つがるロマン	2.6	宮城 ひとめぼれ	3.0							秋田 ひとめぼれ	3.4						
								青森 まっしぐら	2.4																

⑦近畿ブロック主要産地・品種等の販売割合の推移（%）

近畿ブロック主要産地・品種等の販売割合の推移（%）

2013年度	-2013/4/7		-4/14		-4/21		-4/28		-5/5		-5/12		-5/19		-5/26		-6/2		-6/9		-6/16		-6/23		-6/30	
	産地・品種等	販売割合	産地・品種等	販売割合	産地・品種等	販売割合	産地・品種等	販売割合	産地・品種等	販売割合	産地・品種等	販売割合	産地・品種等	販売割合	産地・品種等	販売割合	産地・品種等	販売割合	産地・品種等	販売割合	産地・品種等	販売割合	産地・品種等	販売割合	産地・品種等	販売割合
	新潟 コシヒカリ	36.4	鳥取 コシヒカリ	28.4	新潟 コシヒカリ	42.0	福井 コシヒカリ	46.2	新潟 コシヒカリ	32.1	新潟 コシヒカリ	34.7	鳥取 コシヒカリ	38.1	福井 コシヒカリ	40.8	新潟 コシヒカリ	25.0	鳥取 コシヒカリ	29.6	新潟 コシヒカリ	33.7	新潟 コシヒカリ	20.1	新潟 コシヒカリ	20.1
	滋賀 キヌヒカリ	13.4	新潟 コシヒカリ	22.1	宮城 ひとめぼれ	9.3	長野 コシヒカリ	16.0	福井 コシヒカリ	12.9	ブレンド米	15.7	新潟 コシヒカリ	22.9	長野 コシヒカリ	13.4	福井 コシヒカリ	25.0	新潟 コシヒカリ	15.1	福井 コシヒカリ	11.1	ブレンド米	18.5	ブレンド米	18.5
	福井 コシヒカリ	8.7	福井 コシヒカリ	10.8	滋賀 キヌヒカリ	7.1	新潟 コシヒカリ	15.7	滋賀 キヌヒカリ	11.4	福井 コシヒカリ	13.0	宮城 ひとめぼれ	7.6	新潟 コシヒカリ	13.3	長野 コシヒカリ	8.6	福井 コシヒカリ	10.3	ブレンド米	8.1	宮城 ひとめぼれ	11.9	宮城 ひとめぼれ	11.9
	ブレンド米	6.2	滋賀 コシヒカリ	7.1	滋賀 コシヒカリ	6.4	滋賀 キヌヒカリ	4.0	兵庫 コシヒカリ	6.4	滋賀 キヌヒカリ	8.6	福井 コシヒカリ	5.1	魚沼 コシヒカリ	4.9	ブレンド米	6.1	滋賀 コシヒカリ	9.0	富山 コシヒカリ	7.0	鳥取 コシヒカリ	7.4	鳥取 コシヒカリ	7.4
	兵庫 コシヒカリ	5.6	兵庫 コシヒカリ	4.5	新潟 こいしぶき	6.0			ブレンド米	5.1	兵庫 コシヒカリ	5.7	兵庫 コシヒカリ	3.7	新潟 こいしぶき	3.9	鳥取 コシヒカリ	6.0	富山 コシヒカリ	8.0	兵庫 コシヒカリ	6.2	福井 コシヒカリ	6.7	福井 コシヒカリ	6.7
	鳥取 コシヒカリ	4.6	魚沼 コシヒカリ	4.3	ブレンド米	4.4			魚沼 コシヒカリ	4.3	魚沼 コシヒカリ	3.6	ブレンド米	3.3	鳥取 コシヒカリ	3.5	兵庫 コシヒカリ	4.9	ブレンド米	5.5	魚沼 コシヒカリ	4.2	魚沼 コシヒカリ	6.6	魚沼 コシヒカリ	6.6
	魚沼 コシヒカリ	4.4	ブレンド米	3.9	福井 コシヒカリ	4.3			京都 コシヒカリ	3.6					ブレンド米	3.3	福井 ハナエチゼン	3.9	兵庫 コシヒカリ	4.3	滋賀 キヌヒカリ	3.8	新潟 こいしぶき	5.0	新潟 こいしぶき	5.0
	宮城 ひとめぼれ	3.5			兵庫 コシヒカリ	3.9			秋田 あきたこまち	2.6							魚沼 コシヒカリ	3.8			新潟 こいしぶき	3.8	兵庫 コシヒカリ	3.9	兵庫 コシヒカリ	3.9
									三重 コシヒカリ	2.5											鳥取 コシヒカリ	3.8				

-7/7		-7/14		-7/21		-7/28		-8/4		-8/11		-8/18		-8/25		-9/1		-9/8		-9/15		-9/22		-9/29	
産地・品種等	販売割合	産地・品種等	販売割合	産地・品種等	販売割合	産地・品種等	販売割合	産地・品種等	販売割合	産地・品種等	販売割合	産地・品種等	販売割合	産地・品種等	販売割合	産地・品種等	販売割合	産地・品種等	販売割合	産地・品種等	販売割合	産地・品種等	販売割合	産地・品種等	販売割合
福井 コシヒカリ	44.8	長野 コシヒカリ	36.2	新潟 コシヒカリ	22.4	福井 コシヒカリ	52.2	宮崎 コシヒカリ	22.3	新潟 コシヒカリ	37.6	新潟 コシヒカリ	25.6	長野 コシヒカリ	30.1	兵庫 コシヒカリ	15.5	三重 コシヒカリ	24.4	新潟 コシヒカリ	27.1	長野 コシヒカリ	36.0	福井 コシヒカリ	16.3
長野 コシヒカリ	15.6	鳥取 コシヒカリ	19.6	福井 コシヒカリ	14.8	新潟 コシヒカリ	13.6	秋田 あきたこまち	16.6	長野 コシヒカリ	8.7	宮城 ひとめぼれ	19.7	福井 ハナエチゼン	12.7	福井 ハナエチゼン	11.3	三重 コシヒカリ	12.7	福井 ハナエチゼン	13.8	新潟 コシヒカリ	12.9	福井 ハナエチゼン	14.8
新潟 コシヒカリ	14.2	新潟 コシヒカリ	13.6	ブレンド米	7.2	長野 コシヒカリ	5.1	新潟 コシヒカリ	16.3	鳥取 コシヒカリ	7.8	長野 コシヒカリ	9.7	宮崎 コシヒカリ	9.6	新潟 コシヒカリ	12.2	兵庫 コシヒカリ	7.0	福井 ハナエチゼン	9.9	福井 ハナエチゼン	9.2	新潟 コシヒカリ	14.0
鳥取 コシヒカリ	4.5	福井 コシヒカリ	9.8	長野 コシヒカリ	6.6	富山 コシヒカリ	4.6	山形 はえぬき	7.0	北海道 ななつぼし	6.7	宮崎 コシヒカリ	8.5	京都 コシヒカリ	7.9	秋田 あきたこまち	10.3	新潟 コシヒカリ	6.8	兵庫 コシヒカリ	7.6	兵庫 コシヒカリ	8.6	秋田 あきたこまち	9.3
ブレンド米	4.3	ブレンド米	3.9	鳥取 コシヒカリ	6.4	魚沼 コシヒカリ	3.6	北海道 ななつぼし	6.4	兵庫 コシヒカリ	5.8	兵庫 コシヒカリ	5.9	新潟 コシヒカリ	7.6	北海道 ななつぼし	6.8	宮城 ひとめぼれ	6.0	滋賀 コシヒカリ	7.1	北海道 ななつぼし	4.8	兵庫 コシヒカリ	8.5
				富山 コシヒカリ	6.4	ブレンド米	2.6	長野 コシヒカリ	5.9	宮崎 コシヒカリ	5.6	北海道 ななつぼし	4.9	宮城 ひとめぼれ	4.8	富山 コシヒカリ	6.7	徳島 コシヒカリ	5.8	北海道 ななつぼし	6.3	宮崎 コシヒカリ	4.5	長野 コシヒカリ	4.9
				新潟 こいしぶき	6.2			兵庫 コシヒカリ	4.4	滋賀 コシヒカリ	4.3	京都 コシヒカリ	3.8	兵庫 コシヒカリ	4.7	福井 コシヒカリ	6.4	宮崎 コシヒカリ	5.4	徳島 コシヒカリ	5.2	秋田 あきたこまち	3.3	新潟 こいしぶき	4.3
				魚沼 コシヒカリ	5.4			福井 コシヒカリ	3.7	山形 はえぬき	3.8	山形 はえぬき	3.0	北海道 ななつぼし	4.1	宮崎 コシヒカリ	6.3	鳥取 コシヒカリ	5.0	宮崎 コシヒカリ	3.3	三重 コシヒカリ	2.7	岡山 キヌヒカリ	4.0
				兵庫 コシヒカリ	4.2									富山 コシヒカリ	2.4	長野 コシヒカリ	3.6	秋田 あきたこまち	4.7					北海道 ななつぼし	3.9
				滋賀 コシヒカリ	3.6													長野 コシヒカリ	4.7						

-10/6		-10/13		-10/20		-10/27		-11/3		-11/10		-11/17		-11/24		-12/1		-12/8		-12/15		-12/22		-12/29	
産地・品種等	販売割合	産地・品種等	販売割合	産地・品種等	販売割合	産地・品種等	販売割合	産地・品種等	販売割合	産地・品種等	販売割合	産地・品種等	販売割合	産地・品種等	販売割合	産地・品種等	販売割合	産地・品種等	販売割合	産地・品種等	販売割合	産地・品種等	販売割合	産地・品種等	販売割合
兵庫 コシヒカリ	19.7	長野 コシヒカリ	17.0	新潟 コシヒカリ	33.6	宮城 ひとめぼれ	17.1	長野 コシヒカリ	25.7	新潟 コシヒカリ	30.4	長野 コシヒカリ	21.9	新潟 コシヒカリ	28.3	新潟 コシヒカリ	15.9	新潟 コシヒカリ	21.9	長野 コシヒカリ	30.6	新潟 コシヒカリ	27.4	長野 コシヒカリ	26.1
滋賀 キヌヒカリ	18.1	新潟 コシヒカリ	14.4	兵庫 コシヒカリ	9.5	新潟 コシヒカリ	16.1	新潟 コシヒカリ	11.9	山形 はえぬき	9.7	新潟 コシヒカリ	20.2	北海道 ななつぼし	21.5	兵庫 コシヒカリ	14.9	兵庫 コシヒカリ	15.4	新潟 コシヒカリ	13.1	兵庫 コシヒカリ	17.6	新潟 コシヒカリ	19.1
新潟 コシヒカリ	13.6	福井 ハナエチゼン	13.3	鳥取 コシヒカリ	8.6	福井 コシヒカリ	12.3	福井 コシヒカリ	8.3	宮城 ひとめぼれ	9.4	北海道 ななつぼし	9.3	長野 コシヒカリ	9.1	福井 コシヒカリ	10.1	北海道 ななつぼし	12.8	兵庫 コシヒカリ	12.8	北海道 ななつぼし	7.7	兵庫 コシヒカリ	14.2
福井 ハナエチゼン	7.4	兵庫 コシヒカリ	9.6	富山 コシヒカリ	5.5	秋田 あきたこまち	7.8	福井 ハナエチゼン	8.2	長野 コシヒカリ	8.2	福井 ハナエチゼン	7.4	鳥取 コシヒカリ	7.6	宮城 ひとめぼれ	9.8	兵庫 キヌヒカリ	6.3	福井 ハナエチゼン	10.2	宮城 ひとめぼれ	7.0	福井 コシヒカリ	9.4
長野 コシヒカリ	6.5	富山 コシヒカリ	7.9	滋賀 キヌヒカリ	5.2	兵庫 コシヒカリ	6.7	兵庫 コシヒカリ	7.1	兵庫 コシヒカリ	6.8	秋田 あきたこまち	6.9	兵庫 コシヒカリ	6.3	長野 コシヒカリ	8.9	福井 ハナエチゼン	6.1	北海道 ななつぼし	9.1	秋田 あきたこまち	6.4	北海道 ななつぼし	5.8
徳島 コシヒカリ	5.3	京都 コシヒカリ	7.3	長野 コシヒカリ	4.8	長野 コシヒカリ	6.4	宮城 ひとめぼれ	5.8	北海道 ななつぼし	6.2	宮城 ひとめぼれ	6.8	岡山 キヌヒカリ	3.4	香川 ヒノヒカリ	6.8	広島 コシヒカリ	5.7	宮城 ひとめぼれ	5.3	徳島 コシヒカリ	5.6	宮城 ひとめぼれ	4.6
北海道 ななつぼし	4.6	滋賀 キヌヒカリ	4.7	秋田 あきたこまち	4.7	山形 はえぬき	5.9	北海道 ななつぼし	5.7	福井 コシヒカリ	5.5	兵庫 コシヒカリ	5.8	福井 コシヒカリ	3.4	北海道 ななつぼし	5.3	長野 コシヒカリ	5.6			長野 コシヒカリ	4.8	富山 コシヒカリ	3.8
福井 コシヒカリ	3.9	秋田 あきたこまち	3.7	福井 ハナエチゼン	4.4	富山 コシヒカリ	4.2	徳島 コシヒカリ	5.2	福井 ハナエチゼン	3.6	滋賀 キヌヒカリ	4.6	宮城 ひとめぼれ	3.1	新潟 こいしぶき	5.1	香川 ヒノヒカリ	4.0			福井 ハナエチゼン	4.4		
秋田 あきたこまち	3.7	福井 コシヒカリ	3.4	福井 コシヒカリ	3.5	北海道 ななつぼし	4.1	滋賀 コシヒカリ	3.9	富山 コシヒカリ	2.7					富山 コシヒカリ	4.8	宮城 ひとめぼれ	3.0						
				岡山 キヌヒカリ	3.4																				

-2014/1/5		-1/12		-1/19		-1/26		-2/2		-2/9		-2/16		-2/23		-3/2		-3/9		-3/16		-3/23		-3/30	
産地・品種等	販売割合	産地・品種等	販売割合	産地・品種等	販売割合	産地・品種等	販売割合	産地・品種等	販売割合	産地・品種等	販売割合	産地・品種等	販売割合	産地・品種等	販売割合	産地・品種等	販売割合	産地・品種等	販売割合	産地・品種等	販売割合	産地・品種等	販売割合	産地・品種等	販売割合
北海道 ななつぼし	24.3	新潟 コシヒカリ	16.8	新潟 コシヒカリ	17.4	長野 コシヒカリ	29.9	新潟 コシヒカリ	32.0	新潟 コシヒカリ	21.6	長野 コシヒカリ	27.8	秋田 あきたこまち	19.2	北海道 ななつぼし	22.8	新潟 コシヒカリ	19.1	兵庫 コシヒカリ	18.6	新潟 コシヒカリ	34.1	長野 コシヒカリ	26.6
兵庫 コシヒカリ	16.9	兵庫 コシヒカリ	15.6	兵庫 コシヒカリ	16.0	新潟 コシヒカリ	14.0	兵庫 コシヒカリ	16.0	山形 はえぬき	17.5	兵庫 コシヒカリ	13.3	新潟 コシヒカリ	17.3	兵庫 コシヒカリ	13.9	兵庫 コシヒカリ	17.5	宮城 ひとめぼれ	14.6	兵庫 コシヒカリ	15.8	新潟 コシヒカリ	18.3
徳島 コシヒカリ	11.8	山形 はえぬき	14.1	秋田 あきたこまち	13.3	兵庫 コシヒカリ	13.7	富山 コシヒカリ	7.0	兵庫 コシヒカリ	15.1	新潟 コシヒカリ	10.0	兵庫 コシヒカリ	15.7	福井 コシヒカリ	10.4	山形 はえぬき	14.5	北海道 ななつぼし	12.5	北海道 ななつぼし	6.8	兵庫 コシヒカリ	13.9
長野 コシヒカリ	7.3	富山 コシヒカリ	8.9	北海道 ななつぼし	9.9	福井 コシヒカリ	7.3	香川 ヒノヒカリ	6.9	北海道 ななつぼし	12.0	福井 ハナエチゼン	8.0	北海道 ななつぼし	8.1	新潟 コシヒカリ	9.8	北海道 ななつぼし	9.7	新潟 コシヒカリ	11.6	宮城 ひとめぼれ	6.7	福井 コシヒカリ	7.7
新潟 コシヒカリ	7.2	福井 ハナエチゼン	7.9	徳島 コシヒカリ	6.4	徳島 コシヒカリ	6.7	福井 ハナエチゼン	5.0	滋賀 コシヒカリ	5.2	香川 ヒノヒカリ	6.2	長野 コシヒカリ	6.1	徳島 コシヒカリ	4.8	富山 コシヒカリ	8.2	徳島 コシヒカリ	6.5	福井 ハナエチゼン	6.1	福井 ハナエチゼン	7.0
宮城 ひとめぼれ	5.6	北海道 ななつぼし	7.4	山形 はえぬき	5.9	北海道 ななつぼし	5.6	長野 コシヒカリ	5.0	富山 コシヒカリ	3.7	富山 コシヒカリ	4.4	広島 コシヒカリ	6.1	長野 コシヒカリ	4.6	鳥取 コシヒカリ	5.7	福井 ハナエチゼン	5.8	岡山 キヌヒカリ	3.2	北海道 ななつぼし	4.0
福井 ハナエチゼン	5.3	滋賀 キヌヒカリ	4.4	鳥取 コシヒカリ	5.6	岡山 キヌヒカリ	3.5	北海道 ななつぼし	4.5	徳島 コシヒカリ	3.6	滋賀 ヒカリ新世紀	3.5	宮城 ひとめぼれ	4.1	福井 ハナエチゼン	4.3	広島 コシヒカリ	3.7	香川 ヒノヒカリ	4.9	滋賀 キヌヒカリ	2.8	徳島 コシヒカリ	3.6
富山 コシヒカリ	4.2	長野 コシヒカリ	4.2	広島 コシヒカリ	5.3			福井 コシヒカリ	3.6	長野 コシヒカリ	3.0	北海道 ななつぼし	3.4	鳥取 コシヒカリ	4.0	滋賀 コシヒカリ	4.1	鳥根 コシヒカリ	2.9	山形 はえぬき	3.7	鳥根 コシヒカリ	2.5		
		宮城 ひとめぼれ	2.5	富山 コシヒカリ	3.1			宮城 ひとめぼれ	3.1			山形 はえぬき	3.1			秋田 あきたこまち	3.7		富山 コシヒカリ	3.2	富山 コシヒカリ	2.3		
												広島 コシヒカリ	3.0			宮城 ひとめぼれ	3.5								

⑧中国四国ブロック主要産地・品種等の販売割合の推移（%）

中国四国ブロック主要産地・品種等の販売割合の推移（%）

2013年度	-2013/4/7		-4/14		-4/21		-4/28		-5/5		-5/12		-5/19		-5/26		-6/2		-6/9		-6/16		-6/23		-6/30	
	産地・品種等	販売割合	産地・品種等	販売割合	産地・品種等	販売割合	産地・品種等	販売割合	産地・品種等	販売割合	産地・品種等	販売割合	産地・品種等	販売割合	産地・品種等	販売割合	産地・品種等	販売割合	産地・品種等	販売割合	産地・品種等	販売割合	産地・品種等	販売割合	産地・品種等	販売割合
	岡山 あきたこまち	21.5	岡山 あきたこまち	26.6	岡山 コシヒカリ	24.8	岡山 あきたこまち	30.9	鳥根 コシヒカリ	29.5	鳥根 コシヒカリ	24.8	ブレンド米	21.5	ブレンド米	43.2	岡山 あきたこまち	22.6	鳥根 コシヒカリ	36.6	岡山 あきたこまち	24.8	岡山 コシヒカリ	28.3	岡山 あきたこまち	21.3
	鳥根 コシヒカリ	20.1	岡山 コシヒカリ	23.5	ブレンド米	15.4	鳥根 コシヒカリ	18.0	岡山 朝日	13.6	岡山 コシヒカリ	18.3	岡山 コシヒカリ	20.6	鳥根 コシヒカリ	18.3	岡山 コシヒカリ	20.1	ブレンド米	17.8	ブレンド米	20.4	ブレンド米	12.3	新潟 コシヒカリ	17.4
	ブレンド米	19.3	鳥根 コシヒカリ	12.5	鳥根 コシヒカリ	12.7	ブレンド米	10.0	広島 コシヒカリ	8.8	ブレンド米	10.5	鳥根 コシヒカリ	15.8	岡山 コシヒカリ	9.0	ブレンド米	14.5	岡山 あきたこまち	9.0	鳥根 コシヒカリ	15.6	広島 コシヒカリ	9.8	ブレンド米	13.7
	岡山 コシヒカリ	7.6	広島 コシヒカリ	10.7	岡山 あきたこまち	11.4	新潟 コシヒカリ	6.8	ブレンド米	8.6	北海道 ななつぼし	10.5	広島 コシヒカリ	9.6	新潟 コシヒカリ	5.6	鳥根 コシヒカリ	11.7	岡山 コシヒカリ	7.6	岡山 コシヒカリ	9.5	鳥根 コシヒカリ	9.2	鳥根 コシヒカリ	9.8
	広島 コシヒカリ	6.8	ブレンド米	10.6	岡山 ヒノヒカリ	11.3	岡山 コシヒカリ	5.6	岡山 あきたこまち	8.3	広島 コシヒカリ	8.2	岡山 あきたこまち	7.9	岡山 あきたこまち	4.7	広島 コシヒカリ	8.5	広島 コシヒカリ	6.3	北海道 ななつぼし	7.8	岡山 あきたこまち	7.8	岡山 ヒノヒカリ	8.7
	新潟 コシヒカリ	6.6			広島 コシヒカリ	10.5	広島 コシヒカリ	5.6	北海道 ゆめぴりか	6.3	岡山 あきたこまち	8.2	新潟 コシヒカリ	5.7			岡山 ヒノヒカリ	6.3	岡山 ヒノヒカリ	5.7	新潟 コシヒカリ	4.2	新潟 コシヒカリ	7.6	岡山 コシヒカリ	4.8
							山口 ひとめぼれ	5.6	岡山 コシヒカリ	5.8													北海道 ななつぼし	6.7	岡山 朝日	4.6

-7/7		-7/14		-7/21		-7/28		-8/4		-8/11		-8/18		-8/25		-9/1		-9/8		-9/15		-9/22		-9/29	
産地・品種等	販売割合	産地・品種等	販売割合	産地・品種等	販売割合	産地・品種等	販売割合	産地・品種等	販売割合	産地・品種等	販売割合	産地・品種等	販売割合	産地・品種等	販売割合	産地・品種等	販売割合	産地・品種等	販売割合	産地・品種等	販売割合	産地・品種等	販売割合	産地・品種等	販売割合
岡山 コシヒカリ	25.2	岡山 あきたこまち	29.2	島根 コシヒカリ	22.4	島根 コシヒカリ	26.3	宮崎 コシヒカリ	14.3	宮崎 コシヒカリ	32.5	宮崎 コシヒカリ	25.3	宮崎 コシヒカリ	20.1	宮崎 コシヒカリ	26.8	宮崎 コシヒカリ	41.7	宮崎 コシヒカリ	28.8	宮崎 コシヒカリ	23.6	ブレンド米	26.1
ブレンド米	20.6	ブレンド米	25.9	岡山 コシヒカリ	20.1	ブレンド米	20.1	ブレンド米	12.6	ブレンド米	9.8	岡山 あきたこまち	12.3	岡山 コシヒカリ	12.9	岡山 あきたこまち	14.0	ブレンド米	8.5	島根 コシヒカリ	19.1	ブレンド米	16.2	宮崎 コシヒカリ	20.1
島根 コシヒカリ	10.5	岡山 コシヒカリ	9.8	岡山 あきたこまち	16.2	岡山 朝日	11.2	山口 コシヒカリ	11.5	岡山 あきたこまち	9.4	ブレンド米	9.7	ブレンド米	10.7	ブレンド米	11.4	愛媛 コシヒカリ	7.8	ブレンド米	15.7	島根 コシヒカリ	12.9	愛媛 コシヒカリ	6.8
広島 コシヒカリ	10.3	島根 コシヒカリ	8.6	ブレンド米	11.4	岡山 ヒノヒカリ	9.8	島根 コシヒカリ	9.9	島根 コシヒカリ	8.5	島根 コシヒカリ	9.2	島根 コシヒカリ	7.5	愛媛 コシヒカリ	8.9	山口 コシヒカリ	6.3	愛媛 コシヒカリ	7.1	愛媛 コシヒカリ	9.2	岡山 あきたこまち	6.8
岡山 あきたこまち	6.6	広島 コシヒカリ	6.2	広島 コシヒカリ	8.4	岡山 コシヒカリ	9.3	岡山 あきたこまち	7.2	山口 コシヒカリ	7.9	岡山 コシヒカリ	8.9	山口 コシヒカリ	7.5	山口 コシヒカリ	7.0	徳島 コシヒカリ	6.0	山口 コシヒカリ	4.6	岡山 コシヒカリ	8.2	島根 コシヒカリ	6.7
岡山 ヒノヒカリ	5.8	新潟 コシヒカリ	3.3	山口 コシヒカリ	4.7	岡山 あきたこまち	6.1	広島 あきろまん	4.3	広島 コシヒカリ	3.5	山口 コシヒカリ	5.5	広島 コシヒカリ	4.3	島根 コシヒカリ	6.0	島根 コシヒカリ	4.6	岡山 コシヒカリ	3.1	岡山 あきたこまち	6.8	岡山 コシヒカリ	6.0
岡山 朝日	3.8							愛媛 コシヒカリ	3.9	愛媛 コシヒカリ	2.8	広島 コシヒカリ	4.2	岡山 ヒノヒカリ	3.9	新潟 コシヒカリ	4.0	岡山 コシヒカリ	4.0	愛媛 あきたこまち	3.0	山口 コシヒカリ	4.5	徳島 コシヒカリ	5.2
								岡山 コシヒカリ	3.3	岡山 コシヒカリ	2.5	新潟 コシヒカリ	2.9	愛媛 コシヒカリ	3.4	岡山 コシヒカリ	2.8	岡山 あきたこまち	3.5					山口 コシヒカリ	4.8
								岡山 朝日	2.9	宮城 ひとめぼれ	1.7	愛媛 コシヒカリ	2.7	北海道 ななつぼし	2.9										
								宮城 ひとめぼれ	2.4	山口 ひとめぼれ	1.7			岡山 あきたこまち	2.7										
								北海道 ななつぼし	2.4					宮城 ひとめぼれ	1.8										
								北海道 ゆめぴりか	2.3					広島 あきろまん	1.7										
								山口 ひとめぼれ	2.2					山口 ひとめぼれ	1.6										
								広島 コシヒカリ	2.1																

-10/6		-10/13		-10/20		-10/27		-11/3		-11/10		-11/17		-11/24		-12/1		-12/8		-12/15		-12/22		-12/29	
産地・品種等	販売割合	産地・品種等	販売割合	産地・品種等	販売割合	産地・品種等	販売割合	産地・品種等	販売割合	産地・品種等	販売割合	産地・品種等	販売割合	産地・品種等	販売割合	産地・品種等	販売割合	産地・品種等	販売割合	産地・品種等	販売割合	産地・品種等	販売割合	産地・品種等	販売割合
ブレンド米	16.8	ブレンド米	17.9	ブレンド米	19.3	山口 ひとめぼれ	14.8	岡山 コシヒカリ	16.3	岡山 あきたこまち	21.8	山口 コシヒカリ	14.9	ブレンド米	21.1	ブレンド米	16.2	香川 コシヒカリ	17.2	香川 コシヒカリ	19.1	香川 コシヒカリ	18.2	香川 コシヒカリ	15.8
宮城 ひとめぼれ	10.5	愛媛 コシヒカリ	13.5	岡山 コシヒカリ	15.3	ブレンド米	13.6	岡山 あきたこまち	16.0	山口 ひとめぼれ	11.3	ブレンド米	11.8	山口 コシヒカリ	10.8	香川 コシヒカリ	15.7	ブレンド米	13.0	ブレンド米	10.7	ブレンド米	12.0	愛媛 コシヒカリ	13.6
愛媛 コシヒカリ	10.3	山口 コシヒカリ	12.1	山口 コシヒカリ	12.7	山口 コシヒカリ	10.5	ブレンド米	13.8	愛媛 コシヒカリ	10.9	愛媛 コシヒカリ	8.6	愛媛 コシヒカリ	9.8	愛媛 コシヒカリ	10.6	岡山 コシヒカリ	8.8	愛媛 コシヒカリ	10.0	愛媛 コシヒカリ	9.5	新潟 コシヒカリ	13.3
岡山 あきたこまち	8.6	岡山 朝日	9.1	愛媛 コシヒカリ	12.3	愛媛 コシヒカリ	10.3	山口 コシヒカリ	10.3	ブレンド米	10.7	岡山 あきたこまち	6.5	新潟 コシヒカリ	7.3	山口 ひとめぼれ	7.1	愛媛 コシヒカリ	8.7	新潟 コシヒカリ	8.1	岡山 コシヒカリ	9.3	ブレンド米	11.3
山口 コシヒカリ	7.4	島根 コシヒカリ	8.7	島根 コシヒカリ	6.2	岡山 あきたこまち	9.1	愛媛 コシヒカリ	8.0	山口 コシヒカリ	8.5	愛媛 ヒノヒカリ	6.2	広島 あきろまん	5.7	山口 コシヒカリ	6.2	新潟 コシヒカリ	7.7	岡山 あきたこまち	6.6	新潟 コシヒカリ	8.8	山口 コシヒカリ	5.6
宮崎 コシヒカリ	7.2	岡山 あきたこまち	7.1	広島 コシヒカリ	4.9	徳島 コシヒカリ	6.1	山口 ひとめぼれ	7.5	岡山 コシヒカリ	4.5	岡山 朝日	6.0	島根 コシヒカリ	5.1	新潟 コシヒカリ	4.7	山口 ひとめぼれ	5.8	島根 コシヒカリ	6.6	島根 コシヒカリ	6.1	島根 コシヒカリ	4.7
徳島 コシヒカリ	6.6	徳島 コシヒカリ	4.2	岡山 あきたこまち	4.8	岡山 コシヒカリ	6.0	島根 コシヒカリ	4.6	島根 コシヒカリ	4.2	新潟 コシヒカリ	5.9	岡山 朝日	4.3	岡山 あきたこまち	4.1	山口 コシヒカリ	4.7	山口 コシヒカリ	6.5	山口 コシヒカリ	5.8	広島 コシヒカリ	3.6
島根 コシヒカリ	5.6	新潟 コシヒカリ	3.9	徳島 コシヒカリ	4.6	島根 コシヒカリ	5.2	広島 コシヒカリ	3.3	山口 晴るる	3.0	広島 あきろまん	5.4	岡山 あきたこまち	3.8	岡山 ヒノヒカリ	3.7	岡山 ヒノヒカリ	4.1	広島 あきろまん	4.0	岡山 あきたこまち	4.7	岡山 コシヒカリ	3.0
岡山 コシヒカリ	5.0	岡山 コシヒカリ	3.3			宮城 ひとめぼれ	3.4	愛媛 ヒノヒカリ	2.8	愛媛 ヒノヒカリ	3.0	岡山 コシヒカリ	5.1	岡山 コシヒカリ	3.4	広島 あきろまん	3.3	香川 あきたこまち	3.7	香川 ヒノヒカリ	3.6	広島 コシヒカリ	3.4	広島 あきろまん	2.9
新潟 コシヒカリ	3.6	宮城 ひとめぼれ	2.8			愛媛 あきたこまち	3.2			岡山 ヒノヒカリ	2.5	山口 ひとめぼれ	4.9	宮城 ひとめぼれ	3.0	新潟 こしいぶき	3.3	岡山 あきたこまち	3.6	岡山 朝日	3.0	山口 ひとめぼれ	2.6	岡山 あきたこまち	2.8
												島根 コシヒカリ	3.8	広島 コシヒカリ	2.8	香川 ヒノヒカリ	3.2	広島 コシヒカリ	2.9	岡山 コシヒカリ	2.5			岡山 ヒノヒカリ	2.4
												北海道 ななつぼし	2.5	山口 ひとめぼれ	2.7	島根 コシヒカリ	2.3							山口 ひとめぼれ	2.3
														岡山 ヒノヒカリ	2.2										

-2014/1/5		-1/12		-1/19		-1/26		-2/2		-2/9		-2/16		-2/23		-3/2		-3/9		-3/16		-3/23		-3/30	
産地・品種等	販売割合	産地・品種等	販売割合	産地・品種等	販売割合	産地・品種等	販売割合	産地・品種等	販売割合	産地・品種等	販売割合	産地・品種等	販売割合	産地・品種等	販売割合	産地・品種等	販売割合	産地・品種等	販売割合	産地・品種等	販売割合	産地・品種等	販売割合	産地・品種等	販売割合
香川 コシヒカリ	11.3	香川 コシヒカリ	16.3	香川 コシヒカリ	15.1	香川 コシヒカリ	17.1	香川 コシヒカリ	18.9	香川 コシヒカリ	15.2	香川 コシヒカリ	17.4	香川 コシヒカリ	20.7	香川 コシヒカリ	19.1	愛媛 コシヒカリ	12.0	ブレンド米	20.7	ブレンド米	14.6	香川 コシヒカリ	15.0
愛媛 コシヒカリ	11.1	ブレンド米	12.8	愛媛 コシヒカリ	12.0	ブレンド米	10.4	愛媛 コシヒカリ	11.5	岡山 あきたこまち	12.6	島根 コシヒカリ	10.7	ブレンド米	17.9	ブレンド米	11.5	岡山 コシヒカリ	11.6	香川 コシヒカリ	15.9	香川 コシヒカリ	12.9	ブレンド米	11.1
岡山 あきたこまち	10.7	愛媛 コシヒカリ	10.1	ブレンド米	11.0	愛媛 コシヒカリ	8.0	ブレンド米	10.8	ブレンド米	12.2	山口 コシヒカリ	9.7	愛媛 コシヒカリ	8.8	岡山 コシヒカリ	10.2	ブレンド米	11.4	新潟 コシヒカリ	8.3	岡山 あきたこまち	12.2	岡山 コシヒカリ	10.5
ブレンド米	8.9	山口 ひとめぼれ	7.6	岡山 あきたこまち	10.0	山口 コシヒカリ	6.7	山口 コシヒカリ	7.5	愛媛 コシヒカリ	10.4	ブレンド米	9.4	山口 コシヒカリ	6.3	山口 コシヒカリ	6.9	新潟 コシヒカリ	10.4	愛媛 コシヒカリ	7.3	愛媛 コシヒカリ	12.1	新潟 コシヒカリ	10.3
山口 コシヒカリ	8.3	岡山 あきたこまち	6.6	山口 コシヒカリ	7.4	岡山 朝日	6.2	島根 コシヒカリ	6.4	山口 ひとめぼれ	9.3	愛媛 コシヒカリ	9.3	香川 ヒノヒカリ	4.5	岡山 朝日	5.9	山口 ひとめぼれ	6.7	山口 コシヒカリ	6.5	新潟 コシヒカリ	7.9	愛媛 コシヒカリ	8.8
新潟 コシヒカリ	6.4	岡山 コシヒカリ	6.4	新潟 コシヒカリ	5.9	新潟 コシヒカリ	5.6	岡山 朝日	5.4	島根 コシヒカリ	6.7	岡山 コシヒカリ	7.6	岡山 ヒノヒカリ	3.9	岡山 あきたこまち	5.6	岡山 あきたこまち	5.7	岡山 あきたこまち	6.1	島根 コシヒカリ	6.1	岡山 あきたこまち	8.6
島根 コシヒカリ	5.6	新潟 コシヒカリ	4.3	香川 ヒノヒカリ	3.5	山形 つや姫	3.8	岡山 あきたこまち	4.8	香川 ヒノヒカリ	4.8	広島 コシヒカリ	4.3	島根 コシヒカリ	3.9	愛媛 コシヒカリ	5.6	香川 コシヒカリ	5.0	島根 コシヒカリ	4.6	山口 コシヒカリ	5.7	山口 コシヒカリ	6.6
広島 コシヒカリ	3.9	山口 コシヒカリ	3.9	岡山 コシヒカリ	3.3	島根 コシヒカリ	3.5	広島 あきろまん	2.9	山口 コシヒカリ	4.5	岡山 あきたこまち	3.6	岡山 あきたこまち	3.8	新潟 コシヒカリ	5.1	山口 コシヒカリ	5.0	宮城 ひとめぼれ	4.3	香川 あきたこまち	2.9	島根 コシヒカリ	5.0
山口 晴るる	3.9	香川 あきたこまち	3.7	広島 あきろまん	3.1	広島 あきろまん	3.5	新潟 コシヒカリ	2.9	広島 あきろまん	3.4	北海道 ななつぼし	3.2	広島 あきろまん	2.8	広島 コシヒカリ	4.8	広島 コシヒカリ	3.8	岡山 コシヒカリ	3.4	岡山 ヒノヒカリ	2.5	広島 コシヒカリ	4.7
広島 あきろまん	3.2	広島 あきろまん	3.3	広島 コシヒカリ	2.9	広島 コシヒカリ	3.4	広島 コシヒカリ	2.4	新潟 コシヒカリ	2.5	香川 あきたこまち	2.5	北海道 ななつぼし	2.7	島根 コシヒカリ	3.0	愛媛 ヒノヒカリ	3.7	山口 ひとめぼれ	3.1	宮城 ひとめぼれ	2.2		
山形 つや姫	2.7	広島 コシヒカリ	3.2	島根 コシヒカリ	2.6	岡山 あきたこまち	3.2	宮城 ひとめぼれ	2.3			新潟 コシヒカリ	2.1	山口 ひとめぼれ	2.3	広島 あきろまん	2.9	香川 あきたこまち	2.7			山口 ひとめぼれ	2.1		
徳島 コシヒカリ	2.6	島根 コシヒカリ	2.7	山口 ひとめぼれ	2.5	岡山 ヒノヒカリ	3.1	北海道 ななつぼし	2.3			広島 あきろまん	2.0	新潟 コシヒカリ	2.3			島根 コシヒカリ	2.7						
山口 ひとめぼれ	2.3			山形 つや姫	2.4	岡山 コシヒカリ	2.3	山口 ひとめぼれ	2.2					宮城 ひとめぼれ	1.9										
						北海道 ななつぼし	2.2																		
						愛媛 ヒノヒカリ	2.1																		

⑨九州ブロック主要産地・品種等の販売割合の推移（%）

九州ブロック主要産地・品種等の販売割合の推移（%）

2013年度	-2013/4/7		-4/14		-4/21		-4/28		-5/5		-5/12		-5/19		-5/26		-6/2		-6/9		-6/16		-6/23		-6/30	
	産地・品種等	販売割合	産地・品種等	販売割合	産地・品種等	販売割合	産地・品種等	販売割合	産地・品種等	販売割合	産地・品種等	販売割合	産地・品種等	販売割合	産地・品種等	販売割合	産地・品種等	販売割合	産地・品種等	販売割合	産地・品種等	販売割合	産地・品種等	販売割合	産地・品種等	販売割合
	ブレンド米	18.8	佐賀 コシヒカリ	19.0	佐賀 コシヒカリ	21.5	佐賀 コシヒカリ	16.1	佐賀 コシヒカリ	20.5	熊本 森のくまさん	21.0	ブレンド米	24.3	ブレンド米	36.9	熊本 森のくまさん	24.2	福岡 元気つくし	24.5	福岡 夢つくし	17.8	福岡 夢つくし	30.5	福岡 夢つくし	29.5
	熊本 ヒノヒカリ	16.8	熊本 ヒノヒカリ	16.2	熊本 ヒノヒカリ	17.6	熊本 ヒノヒカリ	15.3	熊本 森のくまさん	19.0	佐賀 コシヒカリ	16.6	熊本 森のくまさん	22.9	熊本 森のくまさん	17.6	ブレンド米	22.6	熊本 森のくまさん	15.6	北海道 ななつぼし	16.1	熊本 森のくまさん	19.0	熊本 森のくまさん	14.4
	熊本 森のくまさん	13.3	ブレンド米	15.7	熊本 森のくまさん	14.9	熊本 森のくまさん	15.3	ブレンド米	14.7	ブレンド米	15.1	熊本 ヒノヒカリ	10.0	熊本 ヒノヒカリ	12.6	熊本 ヒノヒカリ	11.3	ブレンド米	10.4	熊本 森のくまさん	14.3	ブレンド米	11.8	佐賀 コシヒカリ	14.2
	福岡 夢つくし	11.1	熊本 森のくまさん	13.8	ブレンド米	12.2	福岡 元気つくし	14.9	熊本 ヒノヒカリ	12.7	熊本 ヒノヒカリ	11.3	佐賀 コシヒカリ	9.3	鹿児島 ヒノヒカリ	9.0	佐賀 コシヒカリ	11.1	佐賀 コシヒカリ	10.2	佐賀 コシヒカリ	11.6	佐賀 コシヒカリ	10.0	熊本 ヒノヒカリ	11.7
	佐賀 コシヒカリ	7.9	鹿児島 ヒノヒカリ	8.8	鹿児島 ヒノヒカリ	8.5	ブレンド米	14.9	鹿児島 ヒノヒカリ	7.6	鹿児島 ヒノヒカリ	8.4	鹿児島 ヒノヒカリ	8.7	佐賀 さがびより	3.6	鹿児島 ヒノヒカリ	7.5	福岡 夢つくし	8.2	ブレンド米	10.2	熊本 ヒノヒカリ	8.1	ブレンド米	10.5
	北海道 ななつぼし	7.7	福岡 夢つくし	7.4	福岡 夢つくし	7.0	鹿児島 ヒノヒカリ	8.3	福岡 夢つくし	6.3	福岡 ヒノヒカリ	6.1	佐賀 さがびより	4.1	佐賀 コシヒカリ	3.2	佐賀 さがびより	4.1	熊本 ヒノヒカリ	8.1	熊本 ヒノヒカリ	8.1	北海道 ななつぼし	6.5		
	鹿児島 ヒノヒカリ	6.5									福岡 夢つくし	4.5	秋田 あきたこまち	3.9					北海道 ななつぼし	6.2	福岡 元気つくし	5.9				

-7/7		-7/14		-7/21		-7/28		-8/4		-8/11		-8/18		-8/25		-9/1		-9/8		-9/15		-9/22		-9/29	
産地・品種等	販売割合	産地・品種等	販売割合	産地・品種等	販売割合	産地・品種等	販売割合	産地・品種等	販売割合	産地・品種等	販売割合	産地・品種等	販売割合	産地・品種等	販売割合	産地・品種等	販売割合	産地・品種等	販売割合	産地・品種等	販売割合	産地・品種等	販売割合	産地・品種等	販売割合
福岡 夢つくし	29.9	福岡 夢つくし	26.7	福岡 夢つくし	26.2	福岡 夢つくし	17.8	鹿児島 コシヒカリ	17.9	福岡 夢つくし	20.8	福岡 夢つくし	28.3	福岡 夢つくし	19.5	福岡 夢つくし	18.8	宮崎 コシヒカリ	21.0	熊本 森のくまさん	13.9	福岡 夢つくし	23.5	福岡 夢つくし	14.8
熊本 森のくまさん	18.6	熊本 森のくまさん	17.8	熊本 森のくまさん	24.1	熊本 森のくまさん	17.1	熊本 森のくまさん	15.6	鹿児島 コシヒカリ	14.7	鹿児島 コシヒカリ	13.9	熊本 森のくまさん	15.0	熊本 森のくまさん	18.7	熊本 森のくまさん	14.5	福岡 夢つくし	13.3	熊本 森のくまさん	10.1	熊本 森のくまさん	9.7
熊本 ヒノヒカリ	12.5	ブレンド米	11.3	熊本 ヒノヒカリ	14.2	鹿児島 コシヒカリ	16.5	福岡 夢つくし	12.0	熊本 森のくまさん	12.4	熊本 森のくまさん	13.4	鹿児島 コシヒカリ	9.5	鹿児島 コシヒカリ	7.3	福岡 夢つくし	11.4	佐賀 コシヒカリ	11.4	鹿児島 コシヒカリ	9.1	鹿児島 コシヒカリ	7.6
ブレンド米	11.9	佐賀 コシヒカリ	11.1	ブレンド米	10.8	熊本 ヒノヒカリ	12.9	熊本 ヒノヒカリ	8.6	宮崎 ヒノヒカリ	6.8	宮崎 コシヒカリ	5.8	宮崎 ヒノヒカリ	6.4	佐賀 コシヒカリ	6.9	鹿児島 コシヒカリ	8.1	宮崎 コシヒカリ	11.0	宮崎 コシヒカリ	7.3	佐賀 コシヒカリ	7.5
佐賀 コシヒカリ	6.9	熊本 ヒノヒカリ	8.5	佐賀 コシヒカリ	8.7	北海道 ななつぼし	10.1	ブレンド米	7.6	ブレンド米	6.3	ブレンド米	5.2	ブレンド米	5.9	宮崎 コシヒカリ	6.8	宮崎 ヒノヒカリ	6.1	鹿児島 コシヒカリ	9.3	宮崎 ヒノヒカリ	7.1	熊本 キヌヒカリ	6.9
福岡 ヒノヒカリ	5.0	福岡 ヒノヒカリ	7.7			ブレンド米	8.8	宮崎 ヒノヒカリ	4.3	熊本 ヒノヒカリ	4.8	熊本 ヒノヒカリ	4.7	宮崎 コシヒカリ	5.7	ブレンド米	5.7	佐賀 コシヒカリ	5.6	熊本 ヒノヒカリ	7.7	佐賀 コシヒカリ	7.0	宮崎 ヒノヒカリ	6.6
								福岡 ヒノヒカリ	3.6	宮崎 コシヒカリ	4.0	佐賀 コシヒカリ	3.8	北海道 ななつぼし	5.3	宮崎 ヒノヒカリ	4.8	熊本 ヒノヒカリ	5.2	ブレンド米	6.0	熊本 ヒノヒカリ	6.1	熊本 ヒノヒカリ	6.0
								福岡 元気つくし	3.4	福岡 ヒノヒカリ	3.5	福岡 ヒノヒカリ	3.2	熊本 ヒノヒカリ	4.9	熊本 ヒノヒカリ	4.2	ブレンド米	5.1	宮崎 ヒノヒカリ	5.8	ブレンド米	5.2	宮崎 コシヒカリ	5.9
								宮崎 コシヒカリ	2.6	福岡 元気つくし	2.3	佐賀 さがびより	2.7	熊本 コシヒカリ	3.5	熊本 キヌヒカリ	3.4	熊本 コシヒカリ	3.1	佐賀 さがびより	2.2	熊本 コシヒカリ	2.8	北海道 ななつぼし	5.1
								佐賀 夢しずく	2.2	佐賀 コシヒカリ	1.9			佐賀 コシヒカリ	3.2	佐賀 さがびより	2.2					佐賀 夢しずく	2.3	ブレンド米	4.1
								佐賀 さがびより	1.9	佐賀 さがびより	1.6			福岡 ヒノヒカリ	3.0	新潟 コシヒカリ	2.0							熊本 あきまさり	3.6
								新潟 コシヒカリ	1.7	新潟 コシヒカリ	1.6													宮崎 ひとめぼれ	2.8

-10/6		-10/13		-10/20		-10/27		-11/3		-11/10		-11/17		-11/24		-12/1		-12/8		-12/15		-12/22		-12/29	
産地・品種等	販売割合	産地・品種等	販売割合	産地・品種等	販売割合	産地・品種等	販売割合	産地・品種等	販売割合	産地・品種等	販売割合	産地・品種等	販売割合	産地・品種等	販売割合	産地・品種等	販売割合	産地・品種等	販売割合	産地・品種等	販売割合	産地・品種等	販売割合	産地・品種等	販売割合
福岡 夢つくし	17.1	福岡 夢つくし	16.0	福岡 夢つくし	14.1	熊本 森のくまさん	19.2	熊本 森のくまさん	19.1	熊本 森のくまさん	19.9	熊本 森のくまさん	17.7	宮崎 ヒノヒカリ	17.7	宮崎 ヒノヒカリ	18.3	宮崎 ヒノヒカリ	20.7	福岡 夢つくし	20.7	宮崎 ヒノヒカリ	21.8	宮崎 ヒノヒカリ	26.5
鹿児島 コシヒカリ	14.7	熊本 ヒノヒカリ	13.3	熊本 ヒノヒカリ	12.9	福岡 夢つくし	13.0	福岡 夢つくし	18.4	福岡 夢つくし	12.9	福岡 夢つくし	10.8	熊本 森のくまさん	15.7	熊本 森のくまさん	14.9	福岡 夢つくし	13.7	熊本 森のくまさん	11.2	熊本 森のくまさん	17.0	福岡 夢つくし	15.6
熊本 森のくまさん	8.7	宮崎 ヒノヒカリ	12.7	熊本 森のくまさん	11.5	宮崎 ヒノヒカリ	8.8	宮崎 ヒノヒカリ	11.1	熊本 ヒノヒカリ	8.9	宮崎 ヒノヒカリ	9.8	福岡 夢つくし	11.0	福岡 夢つくし	13.4	熊本 森のくまさん	12.8	ブレンド米	10.8	福岡 夢つくし	14.6	熊本 森のくまさん	11.3
熊本 ヒノヒカリ	8.7	ブレンド米	6.8	鹿児島 コシヒカリ	9.5	佐賀 夢しずく	6.4	熊本 ヒノヒカリ	6.9	宮崎 ヒノヒカリ	7.6	熊本 ヒノヒカリ	9.5	熊本 ヒノヒカリ	9.9	ブレンド米	13.3	ブレンド米	8.9	宮崎 ヒノヒカリ	10.6	ブレンド米	10.6	鹿児島 ヒノヒカリ	8.7
宮城 ひとめぼれ	7.1	熊本 森のくまさん	6.6	宮崎 ヒノヒカリ	8.8	宮城 ひとめぼれ	6.2	福岡 元気つくし	6.5	熊本 あきまさり	7.1	熊本 あきまさり	9.4	鹿児島 ヒノヒカリ	7.8	熊本 ヒノヒカリ	7.7	熊本 ヒノヒカリ	8.0	熊本 ヒノヒカリ	8.7	熊本 ヒノヒカリ	7.6	ブレンド米	6.9
佐賀 コシヒカリ	5.0	佐賀 夢しずく	6.4	北海道 ななつぼし	6.9	熊本 ヒノヒカリ	6.2	熊本 あきまさり	5.3	福岡 ヒノヒカリ	6.4	鹿児島 ヒノヒカリ	8.8	熊本 あきまさり	6.7	福岡 元気つくし	5.6	鹿児島 ヒノヒカリ	7.7	福岡 元気つくし	8.2	福岡 元気つくし	6.9	福岡 元気つくし	6.8
宮崎 ヒノヒカリ	4.4	鹿児島 コシヒカリ	6.2	ブレンド米	6.6	福岡 元気つくし	6.1	鹿児島 コシヒカリ	5.2	福岡 元気つくし	5.1	福岡 元気つくし	7.0	佐賀 夢しずく	5.2	山口 ひとめぼれ	5.5	佐賀 夢しずく	5.6	熊本 あきまさり	6.6	鹿児島 ヒノヒカリ	5.4	熊本 ヒノヒカリ	4.9
ブレンド米	3.7	熊本 キヌヒカリ	3.8	佐賀 夢しずく	4.6	北海道 ななつぼし	5.1	ブレンド米	5.1	鹿児島 コシヒカリ	4.3	ブレンド米	4.6	ブレンド米	4.2	熊本 あきまさり	4.0	福岡 元気つくし	3.2	鹿児島 ヒノヒカリ	5.3				
熊本 キヌヒカリ	3.2	佐賀 コシヒカリ	3.3	鹿児島 ヒノヒカリ	3.4	鹿児島 ヒノヒカリ	4.5	佐賀 夢しずく	4.1	ブレンド米	4.1	佐賀 さがびより	3.3	佐賀 さがびより	3.6										
佐賀 夢しずく	3.1	福岡 ヒノヒカリ	2.5	福岡 元気つくし	3.4	ブレンド米	4.0			佐賀 夢しずく	3.4														
北海道 ななつぼし	2.4	北海道 ななつぼし	2.3			鹿児島 コシヒカリ	4.0			鹿児島 ヒノヒカリ	3.4														
宮崎 コシヒカリ	1.9	山口 コシヒカリ	2.3																						

-2014/1/5		-1/12		-1/19		-1/26		-2/2		-2/9		-2/16		-2/23		-3/2		-3/9		-3/16		-3/23		-3/30	
産地・品種等	販売割合	産地・品種等	販売割合	産地・品種等	販売割合	産地・品種等	販売割合	産地・品種等	販売割合	産地・品種等	販売割合	産地・品種等	販売割合	産地・品種等	販売割合	産地・品種等	販売割合	産地・品種等	販売割合	産地・品種等	販売割合	産地・品種等	販売割合	産地・品種等	販売割合
福岡 夢つくし	22.0	宮崎 ヒノヒカリ	20.6	宮崎 ヒノヒカリ	17.4	宮崎 ヒノヒカリ	16.1	宮崎 ヒノヒカリ	16.5	宮崎 ヒノヒカリ	23.7	宮崎 ヒノヒカリ	38.4	宮崎 ヒノヒカリ	18.0	宮崎 ヒノヒカリ	20.4	宮崎 ヒノヒカリ	39.5	宮崎 ヒノヒカリ	41.0	宮崎 ヒノヒカリ	20.8	宮崎 ヒノヒカリ	40.0
宮崎 ヒノヒカリ	18.0	ブレンド米	13.2	福岡 元気つくし	15.8	ブレンド米	14.8	ブレンド米	16.4	福岡 元気つくし	16.5	福岡 元気つくし	14.0	ブレンド米	16.8	ブレンド米	18.4	ブレンド米	13.2	熊本 森のくまさん	9.0	ブレンド米	18.8	ブレンド米	11.9
福岡 元気つくし	11.2	福岡 元気つくし	13.2	ブレンド米	15.0	熊本 森のくまさん	14.3	福岡 元気つくし	15.5	ブレンド米	12.5	熊本 森のくまさん	9.1	福岡 元気つくし	14.7	福岡 元気つくし	10.4	福岡 夢つくし	7.3	福岡 夢つくし	8.3	鹿児島 ヒノヒカリ	18.0	熊本 森のくまさん	9.9
熊本 森のくまさん	10.7	熊本 森のくまさん	10.1	熊本 森のくまさん	10.7	福岡 夢つくし	13.3	福岡 夢つくし	13.2	熊本 森のくまさん	9.7	ブレンド米	7.8	熊本 森のくまさん	11.5	福岡 夢つくし	8.1	熊本 森のくまさん	6.3	ブレンド米	8.0	熊本 森のくまさん	7.1	福岡 夢つくし	9.6
ブレンド米	9.7	福岡 夢つくし	10.1	福岡 夢つくし	7.6	福岡 元気つくし	12.9	熊本 森のくまさん	10.4	福岡 夢つくし	5.8	福岡 夢つくし	6.7	福岡 夢つくし	7.8	熊本 ヒノヒカリ	6.2	熊本 ヒノヒカリ	5.3	福岡 元気つくし	5.2	熊本 ヒノヒカリ	5.3	鹿児島 ヒノヒカリ	4.7
熊本 ヒノヒカリ	7.6	佐賀 夢しずく	5.6	熊本 ヒノヒカリ	5.5	熊本 ヒノヒカリ	4.4	鹿児島 ヒノヒカリ	5.0	鹿児島 ヒノヒカリ	5.2	鹿児島 ヒノヒカリ	4.1	鹿児島 ヒノヒカリ	4.8	鹿児島 ヒノヒカリ	5.4	鹿児島 ヒノヒカリ	5.0	鹿児島 ヒノヒカリ	4.9	福岡 ヒノヒカリ	5.3	熊本 ヒノヒカリ	4.0
鹿児島 ヒノヒカリ	4.2	熊本 ヒノヒカリ	4.7	鹿児島 ヒノヒカリ	5.1	福岡 ヒノヒカリ	4.0	熊本 ヒノヒカリ	4.8	福岡 ヒノヒカリ	5.1			熊本 ヒノヒカリ	4.6	熊本 森のくまさん	5.2	福岡 ヒノヒカリ	4.8	熊本 ヒノヒカリ	4.3	福岡 夢つくし	4.5		
		福岡 ヒノヒカリ	4.3	熊本 あきまさり	3.7	鹿児島 ヒノヒカリ	3.8			熊本 ヒノヒカリ	3.9			山口 ひとめぼれ	3.2	福岡 ヒノヒカリ	4.7					宮城 ひとめぼれ	3.2		
																佐賀 さがびより	3.6								

（8）主要 5 銘柄の販売数量 PI の推移（kg/千人・全国）

主要5銘柄の販売数量PI

2013	-9/8	-9/15	-9/22	-9/29	-10/6	-10/13	-10/20	-10/27	-11/3	-11/10	-11/17	-11/24	-12/1	-12/8	-12/15	-12/22	-12/29	-2014/1/5	-1/12	-1/19	-1/26	-2/2	-2/9	-2/16	-2/23	-3/2	-3/9	-3/16	-3/23	-3/30
全国平均	45.5	41.9	41.0	41.4	42.7	35.8	38.8	39.3	34.8	34.5	35.3	34.7	41.9	41.5	42.3	40.5	39.8	28.3	34.2	39.7	41.4	37.2	37.0	48.6	47.9	44.5	45.3	48.4	46.6	63.8
北海道ゆめぴりか	5.7	5.8	6.7	9.7	9.8	7.3	7.0	6.1	6.5	5.0	5.1	4.6	4.3	4.4	5.3	5.3	7.4	4.6	4.8	6.0	4.5	5.1	4.8	6.3	4.9	5.7	5.1	6.2	5.7	8.2
秋田あきたこまち	7.2	7.0	6.9	6.9	4.4	5.9	5.6	6.4	4.3	7.8	6.2	5.5	4.8	13.2	6.9	5.7	10.7	8.4	6.0	14.1	7.0	6.0	12.8	10.2	10.4	16.5	8.9	19.2	7.8	25.2
山形つや姫	2.9	2.5	2.9	1.9	4.8	2.6	2.6	3.5	3.2	2.8	3.0	3.6	2.3	3.1	2.6	3.4	3.4	2.7	2.5	2.9	3.2	2.2	1.9	3.1	3.2	3.1	2.6	3.2	3.5	3.3
新潟コシヒカリ	5.9	7.4	7.0	8.6	9.9	7.0	9.9	8.2	6.4	8.0	8.0	10.0	9.6	8.1	7.5	14.5	8.9	5.0	6.2	7.2	8.3	9.8	6.2	12.3	11.6	6.5	14.9	9.6	17.7	14.5
茨城コシヒカリ	12.5	13.7	13.6	11.6	11.6	8.1	8.5	7.9	7.8	6.2	9.3	7.4	7.6	6.2	6.8	6.2	7.0	3.9	5.8	5.3	7.7	7.0	7.2	7.7	9.8	7.0	7.4	6.9	7.7	13.8

（9）ブロック別包装容量別販売割合の推移（%）

	容量	2013年4月	5月	6月	7月	8月	9月	10月	11月	12月	2014年1月	2月	3月	年度計
全国	2kg	7.1	7.1	6.8	7.6	7.3	7.1	7.4	7.3	6.8	7.0	6.7	5.4	6.9
	5kg	67.0	67.7	67.5	67.9	68.0	69.2	68.6	66.8	68.3	64.0	64.2	62.0	66.8
	10kg	23.7	23.0	22.6	22.6	23.5	22.7	22.7	24.7	23.7	24.8	26.6	31.5	24.3
	その他	2.2	2.2	3.1	1.9	1.2	1.1	1.3	1.2	1.1	4.2	2.5	1.2	2.0
北海道	2kg	4.8	5.2	4.3	4.5	3.7	3.8	4.2	4.0	3.5	4.0	3.7	2.7	4.0
	5kg	49.3	47.9	45.9	48.7	43.3	42.1	43.0	41.8	42.3	42.9	40.2	36.0	43.1
	10kg	45.8	46.8	49.2	46.3	52.5	53.7	52.6	54.0	53.7	52.9	55.9	61.2	52.7
	その他	0.1	0.2	0.6	0.4	0.5	0.5	0.3	0.3	0.4	0.2	0.2	0.1	0.2
東北	2kg	4.6	4.3	3.3	4.1	4.3	4.8	3.5	3.5	4.1	4.0	3.5	3.1	4.0
	5kg	57.5	53.4	63.5	63.7	69.9	64.6	73.7	75.6	69.2	68.7	64.9	60.7	66.1
	10kg	32.2	36.7	32.2	30.9	25.0	29.9	22.4	19.7	24.8	23.0	25.7	31.3	27.4
	その他	5.7	5.6	0.9	1.3	0.8	0.7	0.4	1.2	1.9	4.4	5.8	4.8	2.5
関東	2kg	8.6	7.7	8.2	10.8	8.9	8.3	9.3	8.4	6.9	6.7	6.5	4.9	7.3
	5kg	67.2	69.2	64.0	64.3	67.4	70.7	71.4	71.8	66.7	63.4	64.9	60.1	66.8
	10kg	22.6	21.2	23.7	23.3	22.8	20.4	18.2	19.0	25.1	24.5	25.6	33.9	23.7
	その他	1.6	1.8	4.1	1.6	0.8	0.6	1.0	0.8	1.3	5.4	3.0	1.1	2.2
京浜	2kg	8.6	8.3	7.9	8.8	8.6	8.4	8.7	8.8	9.0	9.7	9.6	7.6	8.7
	5kg	89.1	88.5	85.7	88.5	89.5	89.5	89.5	89.4	87.7	75.7	81.6	86.5	86.3
	10kg	1.7	2.4	1.9	1.1	1.1	1.4	1.3	1.3	2.9	3.2	3.7	5.6	2.3
	その他	0.6	0.8	4.5	1.7	0.7	0.6	0.5	0.5	0.3	11.4	5.2	0.3	2.7
北陸	2kg	4.0	5.4	4.6	5.2	5.0	5.0	6.8	5.7	5.5	5.2	5.5	4.4	5.0
	5kg	36.1	41.3	42.6	46.8	42.7	52.5	47.0	41.7	41.2	35.1	34.4	33.1	38.7
	10kg	59.0	51.3	50.2	45.8	50.6	40.9	44.9	51.4	51.8	58.2	58.6	61.4	54.7
	その他	0.8	2.0	2.5	2.3	1.7	1.5	1.3	1.2	1.5	1.5	1.6	1.1	1.6
東海	2kg	8.0	8.4	10.2	11.2	8.6	8.5	9.3	7.9	7.9	7.4	7.4	5.5	8.5
	5kg	54.7	57.3	56.9	60.1	65.6	69.8	65.3	63.3	63.7	62.1	60.5	52.4	62.5
	10kg	16.9	16.7	19.4	16.4	19.6	16.3	16.4	20.9	18.9	19.2	22.3	32.6	18.6
	その他	20.4	17.6	13.4	12.3	6.2	5.4	9.1	7.9	9.4	11.4	9.8	9.5	10.4
近畿	2kg	5.7	6.3	6.5	6.3	8.9	9.1	8.6	8.8	7.7	7.6	7.4	6.9	7.9
	5kg	72.2	75.4	77.3	79.0	79.4	80.7	83.5	85.0	83.2	77.3	78.9	78.9	80.5
	10kg	19.7	15.0	14.3	12.2	10.8	9.2	7.1	5.5	8.5	14.4	12.9	13.7	10.6
	その他	2.3	3.2	2.0	2.5	0.8	0.9	0.8	0.8	0.7	0.7	0.7	0.5	1.0
中国四国	2kg	8.7	7.7	7.4	8.3	7.4	7.1	8.6	8.4	6.5	7.0	6.1	5.0	7.4
	5kg	51.9	53.1	53.9	55.7	55.0	56.4	52.5	49.0	52.6	51.0	47.7	43.0	52.4
	10kg	38.8	38.5	37.6	35.0	36.6	35.3	37.6	41.7	40.2	41.3	45.6	51.2	39.3
	その他	0.6	0.7	1.1	0.9	1.0	1.2	1.3	0.9	0.7	0.7	0.6	0.8	0.9
九州	2kg	5.9	6.3	6.1	6.2	6.8	6.0	6.1	6.5	5.8	5.8	5.3	4.6	6.0
	5kg	60.2	62.4	69.1	66.5	77.3	75.8	71.8	65.1	69.8	67.9	65.5	63.3	68.7
	10kg	33.5	30.9	24.2	26.8	15.5	17.7	21.6	28.0	24.0	26.0	28.8	31.6	24.9
	その他	0.3	0.4	0.6	0.6	0.4	0.4	0.5	0.4	0.3	0.3	0.4	0.5	0.4

２．相対取引価格の推移

（単位：円／玄米60kg）

（包装代等込み）	9月	10月	11月	12月	1月	2月	3月	4月	5月	6月	7月	8月
2012（平成24）年産平均価格	16,650	16,579	16,518	16,540	16,587	16,534	16,534	16,508	16,442	16,293	16,148	16,127
2013（平成25）年産平均価格	14,871	14,752	14,637	14,582	14,534	14,501	14,449	14,663	14,467	14,328	14,040	13,684

資料：農林水産省「米の相対取引価格（出荷業者）（速報）」

３．卸間取引価格の推移

（円/60kg・税抜）

2012年	5/10 第1回	7/19 第2回	8/23 第3回	9/13 第4回	10/18 第5回	12/6 第6回	2012/1/17 第7回	2/28 第8回	平均
成約価格	17,829	17,264	16,611	16,307	15,667	16,076	15,981	15,869	16,451
2013年	4/25 第1回	7/18 第2回	8/29 第3回	10/10 第4回	11/29 第5回	2013/1/16 第6回	2/27 第7回		
成約価格	15,446	14,020	12,584	13,137	13,391	12,947	12,553		13,440

資料：日本コメ市場「取引概要」

４．小売価格の推移（コシヒカリ）

米の小売価格の推移（単一原料米：コシヒカリ）

都市名	2013 (平成25)年 4月	5月	6月	7月	8月	9月	10月	11月	12月	2014 （平成26）年 1月	2月	3月	年度平均 （単純平均）
札幌市	2,484	2,471	2,421	2,434	2,484	2,496	2,309	2,271	2,246	2,208	2,245	2,196	2,355
仙台市	2,258	2,258	2,280	2,280	2,205	2,230	2,155	2,205	2,148	2,060	2,033	2,033	2,179
東京特別区	2,573	2,593	2,559	2,566	2,530	2,609	2,532	2,532	2,496	2,466	2,440	2,422	2,527
新潟市	2,458	2,432	2,430	2,417	2,417	2,483	2,380	2,313	2,347	2,363	2,363	2,363	2,397
名古屋市	2,335	2,351	2,343	2,318	2,321	2,286	2,235	2,235	2,191	2,116	2,136	2,136	2,250
大阪市	2,415	2,390	2,390	2,382	2,390	2,365	2,340	2,315	2,282	2,283	2,283	2,241	2,340
広島市	2,311	2,299	2,349	2,349	2,324	2,351	2,283	2,283	2,283	2,245	2,245	2,257	2,298
松山市	2,385	2,385	2,385	2,385	2,385	2,385	2,360	2,335	2,335	2,335	2,285	2,210	2,348
福岡市	2,306	2,306	2,306	2,281	2,256	2,231	2,119	2,180	2,151	2,126	2,094	2,094	2,204
那覇市	2,630	2,730	2,730	2,780	2,755	2,755	2,755	2,505	2,605	2,555	2,555	2,555	2,659

資料：総務省「小売物価統計調査」

Ⅱ．生産に関する資料

１．水稲うるち米品種の作付割合、都道府県別収穫量、生産数目標

順位	2012（平成24）年産		2013（平成25）年産	
	品種名	比率	品種名	比率
1	コシヒカリ	37.5	コシヒカリ	36.7
2	ひとめぼれ	9.8	ひとめぼれ	9.6
3	ヒノヒカリ	9.5	ヒノヒカリ	9.5
4	あきたこまち	7.3	あきたこまち	7.5
5	キヌヒカリ	3.1	ななつぼし	3.0
6	ななつぼし	3.0	キヌヒカリ	2.9
7	はえぬき	2.7	はえぬき	2.7
8	まっしぐら	1.8	まっしぐら	1.9
9	きらら３９７	1.8	あさひの夢	1.5
10	あさひの夢	1.4	きらら３９７	1.5
上位10品種計		77.6		76.8
11	つがるロマン	1.3	こしいぶき	1.4
12	こしいぶき	1.3	つがるロマン	1.2
13	あいちのかおり	1.1	あいちのかおり	1.1
14	夢つくし	0.9	夢つくし	1.0
15	ゆめぴりか	0.8	ゆめぴりか	0.9
16	彩のかがやき	0.8	彩のかがやき	0.7
17	ハツシモ	0.6	つや姫	0.7
18	ハナエチゼン	0.6	ハツシモ	0.6
19	つや姫	0.6	きぬむすめ	0.6
20	きぬむすめ	0.5	ハナエチゼン	0.6
上位20品種計		86.2		85.6
上位20品種以外		13.8		14.4

全国・都道府県	2013年産 作付面積（子実用）	2013年産 主食用作付面積（内数）	10a当たり収量（子実用）	10a当たり平年収量（子実用）	2013年産 作況指数	2013年産 収穫量（子実用）	2013年産 主食用収穫量（内数）	2013年産 生産数量目標
（単位）	ha	ha	kg	kg		t	t	t
全国	1,597,000	1,522,000	539	530	102	8,603,000	8,182,000	7,910,000
北海道	112,000	107,000	562	535	105	629,400	601,300	572,940
青森	49,600	44,600	610	584	104	302,600	272,100	259,220
岩手	55,400	53,100	542	533	102	300,300	287,800	286,350
宮城	72,200	70,400	552	530	104	398,500	388,600	380,770
秋田	92,500	78,700	572	573	100	529,100	450,200	446,430
山形	68,300	63,500	608	594	102	415,300	386,100	374,200
福島	68,200	65,700	561	537	104	382,600	368,600	355,860
茨城	75,900	73,600	542	522	104	411,400	398,900	348,890
栃木	66,200	61,000	549	540	102	363,400	334,900	321,550
群馬	17,600	16,500	509	494	103	89,600	84,000	80,300
埼玉	35,400	34,500	481	490	98	170,300	165,900	156,600
千葉	60,900	59,400	554	533	104	337,400	329,100	255,700
東京	161	161	415	411	101	668	668	810
神奈川	3,150	3,150	495	493	100	15,600	15,600	14,630
新潟	119,700	107,100	555	539	103	664,300	594,400	545,670
富山	39,700	36,300	546	537	102	216,800	198,200	196,260
石川	26,700	25,000	522	519	101	139,400	130,500	129,400
福井	26,500	25,600	526	517	102	139,400	134,700	133,360
山梨	5,260	5,210	551	547	101	29,000	28,700	28,500
長野	34,400	33,700	632	623	101	217,400	213,000	204,400
岐阜	24,700	24,300	495	488	101	122,300	120,300	119,160
静岡	17,100	16,900	521	521	100	89,100	88,000	85,980
愛知	30,300	29,500	519	507	102	157,300	153,100	140,130
三重	30,200	29,500	517	500	103	156,100	152,500	148,740
滋賀	33,400	32,000	529	518	102	176,700	169,300	170,380
京都	15,500	15,300	530	511	104	82,200	81,100	78,770
大阪	5,640	5,630	502	495	101	28,300	28,300	26,980
兵庫	38,400	37,500	506	504	100	194,300	189,800	187,940
奈良	9,190	9,150	527	513	103	48,400	48,200	43,040
和歌山	7,380	7,380	506	495	102	37,300	37,300	36,120
鳥取	14,100	13,800	519	514	101	73,200	71,600	70,700
島根	19,100	18,800	514	509	101	98,200	96,600	96,090
岡山	33,100	32,000	512	526	97	169,500	163,800	166,040
広島	26,000	25,500	520	523	99	135,200	132,600	134,400
山口	22,900	22,800	487	504	97	111,500	111,000	116,350
徳島	13,400	13,100	487	474	103	65,300	63,800	59,810
香川	14,700	14,500	503	499	101	73,900	72,900	73,490
愛媛	15,300	15,200	493	498	99	75,400	74,900	76,180
高知	13,000	12,900	449	460	98	58,400	57,900	51,750
福岡	38,700	38,100	479	499	96	185,400	182,500	191,240
佐賀	26,700	26,400	489	525	93	130,600	129,100	141,540
長崎	13,500	13,500	468	478	98	63,200	63,200	65,240
熊本	38,400	37,500	502	515	97	192,800	188,300	197,710
大分	23,800	23,700	484	503	96	115,200	114,700	122,650
宮崎	18,900	18,700	495	497	100	93,600	92,600	99,130
鹿児島	23,500	23,000	489	483	101	114,900	112,500	115,520
沖縄	890	890	264	309	85	2,350	2,350	3,040

資料：農林水産省「平成25年産水陸稲の収穫量」「平成25年産米の都道府県別の生産数量目標」

全国・都道府県	2012年産 生産数量目標	2013年産 生産数量目標	対前年差	対前年比
（単位）	t	t	t	%
全国	7,930,000	7,910,000	▲ 20,000	▲ 0.3
北海道	584,300	572,940	▲ 11,360	▲ 1.9
青森	259,570	259,220	▲ 350	▲ 0.1
岩手	282,470	286,350	3,880	1.4
宮城	373,560	380,770	7,210	1.9
秋田	443,640	446,430	2,790	0.6
山形	368,990	374,200	5,210	1.4
福島	360,330	355,860	▲ 4,470	▲ 1.2
茨城	351,830	348,890	▲ 2,940	▲ 0.8
栃木	321,510	321,550	40	0.0
群馬	82,090	80,300	▲ 1,790	▲ 2.2
埼玉	158,710	156,600	▲ 2,110	▲ 1.3
千葉	256,700	255,700	▲ 1,000	▲ 0.4
東京	840	810	▲ 30	▲ 3.6
神奈川	14,870	14,630	▲ 240	▲ 1.6
新潟	548,580	545,670	▲ 2,910	▲ 0.5
富山	196,480	196,260	▲ 220	▲ 0.1
石川	131,040	129,400	▲ 1,640	▲ 1.3
福井	132,870	133,360	490	0.4
山梨	28,660	28,500	▲ 160	▲ 0.6
長野	203,650	204,400	750	0.4
岐阜	120,320	119,160	▲ 1,160	▲ 1.0
静岡	86,780	85,980	▲ 800	▲ 0.9
愛知	141,180	140,130	▲ 1,050	▲ 0.7
三重	148,840	148,740	▲ 100	▲ 0.1
滋賀	171,190	170,380	▲ 810	▲ 0.5
京都	79,880	78,770	▲ 1,110	▲ 1.4
大阪	27,200	26,980	▲ 220	▲ 0.8
兵庫	189,470	187,940	▲ 1,530	▲ 0.8
奈良	43,570	43,040	▲ 530	▲ 1.2
和歌山	36,380	36,120	▲ 260	▲ 0.7
鳥取	71,640	70,700	▲ 940	▲ 1.3
島根	96,340	96,090	▲ 250	▲ 0.3
岡山	165,520	166,040	520	0.3
広島	133,880	134,400	520	0.4
山口	114,360	116,350	1,990	1.7
徳島	59,720	59,810	90	0.2
香川	72,450	73,490	1,040	1.4
愛媛	76,260	76,180	▲ 80	▲ 0.1
高知	51,560	51,750	190	0.4
福岡	190,950	191,240	290	0.2
佐賀	141,300	141,540	240	0.2
長崎	65,710	65,240	▲ 470	▲ 0.7
熊本	200,160	197,710	▲ 2,450	▲ 1.2
大分	123,640	122,650	▲ 990	▲ 0.8
宮崎	100,940	99,130	▲ 1,810	▲ 1.8
鹿児島	116,960	115,520	▲ 1,440	▲ 1.2
沖縄	3,070	3,040	▲ 30	▲ 1.0

資料：農林水産省「米の都道府県別の生産数量目標」

２．米の生産費

区　分		2012（平成24）年産（円）	2013（平成25）年産（円）
生産費	物　財　費	85,445	79,061
	労　働　費	36,276	35,884
	費　用　合　計	121,721	114,945
	生産費（副産物価額差引）	118,846	112,572
	支払利子・地代算入生産費	124,162	117,698
	資本利子・地代算入生産費（**全算入生産費**）	140,957	134,041
収　量　kg/10a		529	536
（参考）全国水稲作況指数		102	101

２．　60キログラム当たり

区　分		2012（平成24）年産（円）	2013（平成25）年産（円）
生産費	物　財　費	9,672	8,982
	労　働　費	4,108	4,078
	費　用　合　計	13,780	13,060
	生産費（副産物価格差引）	13,454	12,790
	支払利子・地代算入生産費	14,055	13,372
	資本利子・地代算入生産費（**全算入生産費**）	15,957	15,229

資料：農林水産省「米生産費」、「作物統計」

３．米の農産物検査結果、１等米比率

（単位：千トン、％）

等級 / 年産	検査数量	対前年同期比	等級別比率（%） 1等	2等	3等	規格外
2013(平成25)　年　産	5,205.6	103.3	79.0	17.4	1.8	1.8
2012(平成24)　年　産	5,041.5	－	78.4	18.1	1.6	1.9
2013年　－　2012年(ポイント)			0.6	-0.7	0.2	-0.1

資料：農林水産省「平成25年産米の検査結果（速報値）」（平成26年10月末日現在）

（％）

都道府県	2012年産（平成24年産）	2013年産（平成25年産）
全国	78.4	79.0
北海道	90.3	89.2
青森	80.0	91.8
岩手	94.7	96.0
宮城	86.5	93.1
秋田	87.0	91.9
山形	89.3	95.6
福島	89.0	91.8
茨城	87.3	89.6
栃木	93.6	88.4
群馬	54.4	41.1
埼玉	45.8	66.5
千葉	91.6	93.2
東京	－	－
神奈川	14.6	18.0
山梨	75.0	77.7
長野	94.2	96.5
静岡	73.4	68.7
新潟	65.3	77.3
富山	76.9	72.6
石川	85.3	82.0
福井	87.5	81.1
岐阜	74.2	66.5
愛知	69.7	56.0
三重	54.7	38.9
滋賀	82.3	55.9
京都	76.8	62.6
大阪	46.1	46.0
兵庫	54.8	40.0
奈良	93.7	91.1
和歌山	23.2	14.5
鳥取	25.0	26.8
島根	66.1	56.4
岡山	69.3	66.9
広島	87.1	72.2
山口	62.4	48.7
徳島	56.2	51.9
香川	5.6	11.0
愛媛	48.3	37.0
高知	18.1	17.1
福岡	35.5	30.1
佐賀	68.5	41.8
長崎	25.2	42.5
熊本	45.1	44.8
大分	55.0	60.5
宮崎	54.1	56.0
鹿児島	43.5	58.1
沖縄	42.8	45.1

資料：農林水産省「米の農産物検査結果」

Ⅲ．消費に関する資料

１．米の需要実績

（単位：万トン）

西暦	2012／2013 2012年産	2013／2014 2013年産
需要実績	781	787
生産量（年産）	821	818

資料：農林水産省「米穀の需給及び価格の安定に関する基本指針（平成27年11月）」、「平成27年産水陸稲の収穫量」

２．米の１人１か月当たり消費量・家庭内在庫量

（単位:精米グラム、%）

	1ヵ月当たり消費量		家庭内消費			中・外食消費		
		対前年比		シェア	対前年比		シェア	対前年比
2011(平成23)年度	4,841	－	3,211	66.3	－	1,629	33.7	－
2012(平成24)年度	4,909	1.4	3,351	68.3	4.4	1,558	31.7	▲ 4.4
2012(平成24)年4月	5,395	▲ 0.7	3,642	67.5	3.0	1,754	32.5	▲ 7.6
5月	5,104	▲ 0.0	3,391	66.4	0.4	1,713	33.6	▲ 0.9
6月	5,135	1.8	3,446	67.1	1.2	1,690	32.9	3.1
7月	4,788	2.3	3,170	66.2	4.0	1,618	33.8	▲ 1.0
8月	4,629	▲ 1.3	3,126	67.5	2.3	1,504	32.5	▲ 8.1
9月	4,820	▲ 0.4	3,285	68.2	1.5	1,535	31.8	▲ 4.2
10月	4,931	3.1	3,420	69.4	5.9	1,511	30.6	▲ 2.8
11月	4,916	1.2	3,406	69.3	4.8	1,510	30.7	▲ 5.9
12月	4,914	6.9	3,384	68.9	13.5	1,530	31.1	▲ 5.2
2013(平成25)年1月	4,746	1.8	3,318	69.9	7.2	1,429	30.1	▲ 8.8
2月	4,866	4.7	3,431	70.5	8.4	1,435	29.5	▲ 3.2
3月	4,664	▲ 1.8	3,195	68.5	1.1	1,469	31.5	▲ 7.5
4月	4,779	▲ 11.4	3,169	66.3	▲ 13.0	1,610	33.7	▲ 8.2
5月	4,574	▲ 10.4	3,086	67.5	▲ 9.0	1,489	32.6	▲ 13.1
6月	4,575	▲ 10.9	3,048	66.6	▲ 11.5	1,527	33.4	▲ 9.6
7月	4,373	▲ 8.6	2,889	66.1	▲ 8.9	1,485	34.0	▲ 8.2
8月	4,233	▲ 8.6	2,779	65.7	▲ 11.1	1,454	34.3	▲ 3.3
9月	4,400	▲ 8.7	2,990	68.0	▲ 9.0	1,409	32.0	▲ 8.2
10月	4,528	▲ 8.2	3,048	67.3	▲ 10.9	1,481	32.7	▲ 2.0
11月	4,443	▲ 9.6	2,972	66.9	▲ 12.7	1,471	33.1	▲ 2.6
12月	4,363	▲ 11.2	2,863	65.6	▲ 15.4	1,500	34.4	▲ 2.0
2014(平成26年)1月	4,396	▲ 7.4	2,977	67.7	▲ 10.3	1,419	32.3	▲ 0.7
2月	4,587	▲ 5.7	3,196	69.7	▲ 6.8	1,391	30.3	▲ 3.1
3月	4,338	▲ 7.0	2,896	66.8	▲ 9.4	1,442	33.2	▲ 1.8

（内訳）（単位:精米グラム、%）

	中食消費		外食消費	
		対前年比		対前年比
2011(平成23)年度	928	－	701	－
2012(平成24)年度	900	▲ 3.0	658	▲ 6.1
2012(平成24)年4月	1,010	▲ 12.3	744	▲ 0.3
5月	988	▲ 5.1	725	5.4
6月	1,004	5.4	686	0.0
7月	942	3.2	676	▲ 6.4
8月	851	▲ 7.1	652	▲ 9.4
9月	882	▲ 3.0	653	▲ 5.8
10月	873	▲ 2.1	638	▲ 3.6
11月	857	▲ 5.1	652	▲ 7.1
12月	877	▲ 1.5	654	▲ 9.7
2013(平成25)年1月	836	▲ 1.5	592	▲ 17.5
2月	847	1.6	589	▲ 9.2
3月	827	▲ 7.1	642	▲ 8.0
4月	931	▲ 7.8	679	▲ 8.7
5月	881	▲ 10.8	608	▲ 16.1
6月	893	▲ 11.1	634	▲ 7.6
7月	863	▲ 8.4	622	▲ 8.0
8月	798	▲ 6.2	656	0.6
9月	812	▲ 7.9	598	▲ 8.4
10月	866	▲ 0.8	615	▲ 3.6
11月	829	▲ 3.3	643	▲ 1.4
12月	850	▲ 3.1	649	▲ 0.8
2014(平成26年)1月	823	▲ 1.6	596	0.7
2月	794	▲ 6.3	596	1.2
3月	813	▲ 1.7	629	▲ 2.0

（単位:kg/世帯、%）

	家庭内在庫量	
		対前年比
2011(平成23)年度	7.3	－
2012(平成24)年度	6.7	▲ 8.2
2012(平成24)年4月	6.1	▲ 10.3
5月	6.1	▲ 12.9
6月	6.3	▲ 10.0
7月	6.2	▲ 7.5
8月	6.1	▲ 11.6
9月	6.5	▲ 5.8
10月	7.3	▲ 12.0
11月	7.2	▲ 8.9
12月	7.4	▲ 10.8
2013(平成25)年1月	7.1	▲ 6.6
2月	6.8	▲ 9.3
3月	6.8	▲ 5.6
4月	6.4	4.9
5月	6.3	3.3
6月	6.3	0.0
7月	6.2	0.0
8月	6.4	4.9
9月	6.6	1.5
10月	7.1	▲ 2.7
11月	7.1	▲ 1.4
12月	7.2	▲ 2.7
2014(平成26年)1月	6.8	▲ 4.0
2月	6.7	▲ 1.5
3月	7.7	13.2

資料:米穀機構「米の消費動向調査」

３．米の１世帯当たり購入量

（単位:円、キログラム、%）

	支出金額		購入単価		購入数量	
		対前年比		対前年比		対前年比
2011(平成23)年	27,425	▲ 4.1	340	▲ 1.3	80.58	▲ 2.9
2012(平成24)年	28,731	4.8	365	7.1	78.78	▲ 2.2
2013(平成25)年	28,093	▲ 2.2	374	2.5	75.17	▲ 4.6
2013(平成'25)年1月	1,829	7.1	402	8.0	4.55	▲ 0.7
2月	1,997	6.6	395	8.6	5.06	▲ 1.7
3月	2,290	8.0	380	4.1	6.03	3.8
4月	2,325	6.7	389	5.7	5.98	0.8
5月	2,313	4.0	391	7.0	5.92	▲ 2.8
6月	2,303	5.8	390	3.0	5.90	2.6
7月	2,167	2.5	391	2.7	5.55	▲ 0.2
8月	2,173	▲ 4.5	377	▲ 0.9	5.77	▲ 3.7
9月	2,903	▲ 1.6	340	▲ 5.3	8.54	3.9
10月	3,088	▲ 20.0	341	▲ 1.7	9.06	▲ 18.6
11月	2,312	▲ 8.5	343	0.4	6.75	▲ 8.8
12月	2,392	▲ 12.1	383	1.3	6.24	▲ 13.2
2014(平成'26)年1月	1,555	▲ 15.0	374	▲ 6.9	4.15	▲ 8.8
2月	1,810	▲ 9.4	364	▲ 7.9	4.98	▲ 1.6
3月	2,524	10.2	348	▲ 8.5	7.26	20.4
4月	1,635	▲ 29.7	366	▲ 6.0	4.47	▲ 25.3
5月	1,908	▲ 17.5	355	▲ 9.2	5.38	▲ 9.1
6月	1,963	▲ 14.8	369	▲ 5.5	5.33	▲ 9.7
7月	1,876	▲ 13.4	369	▲ 5.5	5.08	▲ 8.5
8月	1,998	▲ 8.1	355	▲ 5.8	5.63	▲ 2.4
9月	2,569	▲ 11.5	334	▲ 1.7	7.69	▲ 10.0
10月	2,831	▲ 8.3	314	▲ 7.8	9.01	▲ 0.6
11月	2,116	▲ 8.5	316	▲ 7.8	6.70	▲ 0.7
12月	2,324	▲ 2.8	319	▲ 16.7	7.28	16.7

資料:総務省「家計調査・品目分類」(二人以上の世帯)

４．政府及び民間流通における６月末在庫

（万トン）

		生産段階 ①	出荷段階 ②	販売段階 ③	民間在庫 ①+②+③	政府保有
24年	2012年	49	95	36	180	95
25年	2013年	47	131	46	224	91

５．１世帯当たり年平均１か月間の支出(二人以上の世帯)

（単位：円）

1世帯当たり年平均 1か月間の支出 （二人以上の世帯）	世帯人員 （人）	消費支出	食料	穀類	米	パン	麺類	調理食品	主食的 調理食品	他の調理 食品	外食	一般外食	エンゲル係 数（%）
2012（平成24）年	3.07	286,169	67,275	6,354	2,290	2,320	1,353	8,401	3,494	4,907	11,285	10,342	23.5
2013（平成25）年	3.05	290,454	68,604	6,242	2,239	2,296	1,319	8,433	3,543	4,890	11,804	10,911	23.6

６．世代別の米の摂取量（国民栄養調査）

1人1日当たり(g)

2013(平成25)年 国民健康・栄養調査	食品群 番号	総 数			1～6歳			7～14歳			15～19歳			20～29歳			30～39歳			40～49歳			50～59歳			60～69歳			70歳以上			(再掲)20歳以上			(再掲)75歳以上		
		平均値	標準偏差	中央値	平均値	標準偏差	中央値	平均値	標準偏差	中央値	平均値	標準偏差	中央値	平均値	標準偏差	中央値	平均値	標準偏差	中央値	平均値	標準偏差	中央値	平均値	標準偏差	中央値	平均値	標準偏差	中央値	平均値	標準偏差	中央値	平均値	標準偏差	中央値	平均値	標準偏差	中央値
米・加工品	1,2	321.7	186.5	300.0	190.8	96.5	194.0	326.7	176.9	306.0	428.3	259.9	390.0	347.6	210.0	330.0	338.4	198.5	316.9	333.6	190.3	320.0	327.5	182.9	300.0	304.5	175.3	281.0	315.7	164.1	300.0	323.2	182.5	300.0	319.1	158.9	300.0
米	1	316.6	187.1	300.0	187.2	96.2	188.0	322.2	177.5	301.0	421.3	261.9	380.0	341.7	211.0	325.0	333.1	198.4	310.8	329.0	191.9	320.0	322.1	184.1	300.0	299.3	174.9	280.0	310.5	165.1	297.5	318.1	183.1	300.0	313.8	159.3	300.0
米加工品	2	5.1	29.0	0.0	3.6	15.3	0.0	4.5	23.5	0.0	7.0	30.2	0.0	5.9	41.0	0.0	5.3	29.8	0.0	4.6	29.7	0.0	5.4	34.7	0.0	5.2	26.6	0.0	5.1	25.4	0.0	5.2	29.9	0.0	5.2	26.2	0.0
小麦・加工品	3～9	105.3	107.5	72.0	67.1	60.8	58.2	101.0	90.3	82.6	112.5	118.9	75.0	119.0	125.4	80.0	126.9	122.8	90.0	112.7	116.6	74.0	103.5	107.5	70.0	109.7	107.0	76.0	92.9	96.1	67.3	107.5	110.0	72.0	85.8	92.1	60.0
小麦粉類	3	3.7	12.1	0.0	3.5	10.0	0.0	5.1	14.2	0.0	5.7	21.6	0.1	4.1	12.8	0.0	4.4	13.3	0.0	3.9	13.9	0.0	3.7	11.2	0.0	2.9	8.6	0.0	2.8	10.1	0.0	3.4	11.3	0.0	2.7	10.1	0.0
パン類(菓子パンを除く)	4	36.0	45.4	0.0	29.3	32.3	29.0	45.8	49.8	40.0	36.9	51.9	0.0	30.6	50.1	0.0	37.0	49.8	0.0	35.5	45.6	0.0	34.4	45.4	0.0	39.1	43.4	34.0	33.9	41.9	0.0	35.4	45.1	0.0	31.4	41.2	0.0
菓子パン類	5	4.8	23.3	0.0	2.0	10.4	0.0	4.4	22.8	0.0	6.1	24.6	0.0	5.9	25.0	0.0	4.5	21.5	0.0	3.5	22.4	0.0	3.9	19.7	0.0	5.1	25.2	0.0	6.2	26.0	0.0	5.0	23.8	0.0	6.4	27.6	0.0
うどん、中華めん類	6	41.6	86.5	0.0	20.6	45.4	0.0	30.9	70.4	0.0	39.5	87.4	0.0	42.9	91.0	0.0	51.7	100.2	0.0	43.7	91.8	0.0	39.8	84.9	0.0	48.7	91.4	0.0	39.1	82.3	0.0	43.9	89.3	0.0	35.2	77.4	0.0
即席中華めん	7	4.5	21.0	0.0	0.5	5.7	0.0	1.1	10.7	0.0	3.0	18.2	0.0	8.7	28.6	0.0	6.4	28.3	0.0	5.4	22.1	0.0	4.0	20.8	0.0	4.2	19.7	0.0	4.5	19.8	0.0	5.1	22.3	0.0	3.9	18.3	0.0
パスタ類	8	10.1	43.8	0.0	6.8	24.1	0.0	8.0	29.6	0.0	15.0	45.2	0.0	20.5	68.9	0.0	17.4	59.0	0.0	15.4	58.3	0.0	12.2	46.0	0.0	6.4	35.2	0.0	3.1	20.9	0.0	10.3	45.7	0.0	3.2	20.7	0.0
その他の小麦加工品	9	4.6	15.6	0.0	4.5	14.2	0.0	5.6	18.4	0.0	6.4	19.5	0.3	6.1	17.9	0.0	5.6	17.9	0.0	5.3	16.4	0.0	5.6	18.3	0.0	3.4	10.9	0.0	3.3	12.8	0.0	4.5	15.1	0.0	3.1	12.3	0.0

資料：厚生労働省「国民栄養調査」
食品群別摂取量 － 食品群、年齢階級別、平均値、標準偏差、中央値 － 総数、1歳以上

７．消費者物価指数

2013（平成25）年	4月	5月	6月	7月	8月	9月	10月	11月	12月	2014年1月	2月	3月	2013年度
指数													
食料	98.8	98.7	98.6	99.1	99.3	100.3	100.2	100.4	101.0	101.6	101.3	101.2	100.0
うるち米	109.0	109.3	108.9	108.4	107.4	107.1	104.9	103.3	102.5	101.7	101.3	101.3	105.4
もち米	98.1	98.0	98.7	98.5	96.8	96.6	98.4	97.4	95.2	96.1	98.3	97.7	97.5
パン	97.7	97.2	97.4	97.7	98.3	98.5	98.9	98.9	99.3	99.2	99.4	99.5	98.5
めん類	97.3	97.0	97.6	97.5	96.8	97.0	96.9	97.0	97.1	97.1	97.2	97.5	97.2
すし（弁当）	97.7	96.8	96.9	97.9	99.8	99.4	99.4	99.9	99.3	100.4	100.3	101.1	99.1
調理パン	104.3	104.9	104.6	104.0	103.5	103.8	102.4	101.7	101.8	101.5	102.6	101.5	103.1
前年同月比【%】													
食料	−1.8	−1.5	−0.9	0.1	0.5	1.7	1.4	1.9	2.2	1.3	2.0	2.4	−
食料	5.8	5.8	5.1	3.8	2.3	0.7	−3.9	−5.9	−6.5	−7.2	−7.4	−7.2	−
うるち米	−0.7	−0.8	−0.2	−0.5	−0.5	−1.2	−0.3	−1.2	−1.0	−0.8	0.2	0.0	−
もち米	−3.1	−3.4	−3.7	−2.4	−1.7	−0.6	0.0	0.7	1.4	1.7	1.5	1.7	−
パン	−2.2	−2.5	−1.8	−1.5	−1.9	−1.7	−1.2	−0.7	0.2	−0.3	0.3	0.8	−
めん類	−0.7	−1.8	−2.4	−1.8	0.4	1.4	2.3	2.0	1.2	1.6	2.3	3.4	−
すし（弁当）	−0.7	0.4	0.1	−0.1	−2.2	−1.2	−1.9	−3.5	−3.3	−2.5	−2.2	−2.3	−
調理パン	−0.1	0.3	0.3	0.4	0.5	0.5	0.5	0.7	0.8	0.9	0.9	0.9	−

Ⅳ．米取引関係者の判断（DI 調査）に関する資料（2014 年 3 月末まで）

１．国内の主食用米の需給及び価格動向に関する判断（全体）

①-ア 国内の主食用米の”現在の需給動向”について、どう考えていますか。（全体）

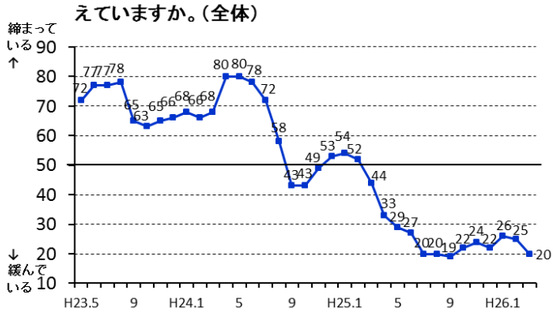

②-ア 国内の主食用米の”現在の米価水準”について、どう考えていますか。（全体）

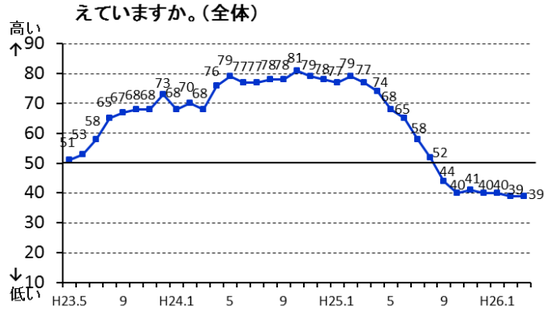

２．主食用米の米価水準（全体）

①-イ 国内の主食用米の”向こう3ヶ月の需給動向”について、どうなると考えていますか。（全体）

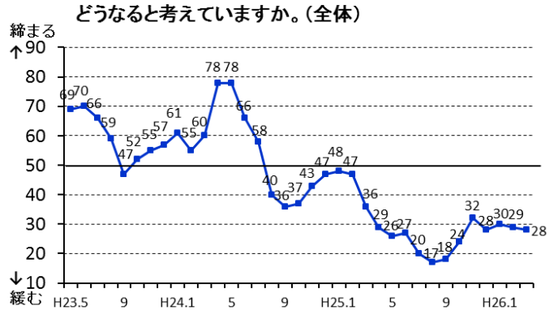

②-イ 国内の主食用米の”向こう3ヶ月の米価水準”について、”現時点と比較”してどうなると考えていますか。（全体）

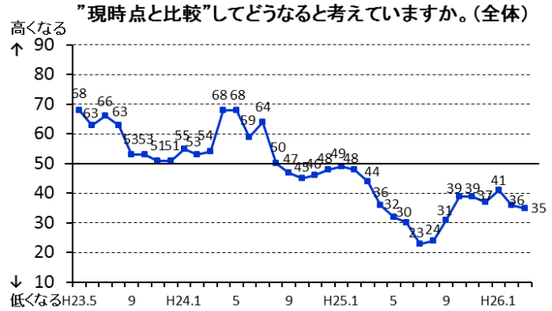

Ⅴ．米代替食品、加工品等に関する資料

１．パン類

（１）販売金額 PI の推移

（単位：円/千人・税抜）

パン類	2013年4月	5月	6月	7月	8月	9月	10月	11月	12月	2014年1月	2月	3月	平均
全国	46,354	43,456	43,279	41,901	40,327	43,601	44,749	45,300	41,866	44,910	47,961	47,088	44,233
北海道	33,920	33,500	32,278	30,188	29,590	31,644	32,348	32,880	29,246	32,760	32,313	31,855	31,877
東北	41,807	40,406	39,918	39,586	33,736	37,221	38,356	39,555	35,698	38,906	44,105	41,363	39,221
関東	51,969	48,734	48,805	46,269	42,549	45,865	46,720	47,565	43,390	45,676	51,299	49,363	47,350
京浜	41,853	38,228	38,064	38,395	37,493	39,643	40,881	40,696	37,835	40,552	43,558	42,565	39,980
北陸	44,994	40,528	39,505	38,226	35,618	39,839	39,966	39,949	35,871	39,012	41,323	42,142	39,748
東海	65,686	61,377	62,600	58,481	55,414	58,743	61,059	62,060	57,969	58,710	63,494	62,800	60,699
近畿	38,528	36,763	36,164	35,615	44,105	46,250	48,179	48,396	47,115	51,510	52,363	53,286	44,856
中国四国	54,427	51,200	50,588	48,952	46,116	51,067	51,727	52,459	47,704	51,333	53,711	52,808	51,008

２．麺類

（１）販売金額 PI の推移

（単位：円/千人・税抜）

麺類	2013年4月	5月	6月	7月	8月	9月	10月	11月	12月	2014年1月	2月	3月
全国	38,348	38,227	38,994	39,831	39,790	35,242	36,836	38,067	44,277	39,654	41,886	40,689
北海道	46,450	47,061	45,872	47,256	44,298	41,339	42,523	44,764	49,792	47,601	46,137	48,439
東北	39,780	38,725	38,886	39,007	39,045	35,829	38,148	39,441	46,139	42,219	43,195	42,595
関東	46,693	46,137	46,319	48,407	46,357	40,905	43,897	44,712	53,649	47,565	52,713	48,754
京浜	36,986	36,679	37,540	40,485	38,701	34,814	36,305	36,644	42,782	38,139	43,097	41,195
北陸	41,470	40,960	43,947	44,539	45,133	37,132	37,799	39,456	44,338	40,160	45,610	41,243
東海	42,778	44,403	46,189	46,523	46,788	40,402	41,083	43,553	50,257	41,706	44,411	45,976
近畿	32,235	32,475	31,131	33,322	36,886	33,091	34,134	36,286	40,194	37,819	38,145	37,287
中国四国	35,600	36,102	37,511	36,746	38,004	32,952	34,209	35,590	42,284	36,774	37,070	36,846
九州	32,469	31,996	32,563	32,090	32,711	29,101	31,268	31,596	35,984	32,654	32,509	32,470

（２）販売数量 PI の推移

（単位：kg/千人）

麺類販売数量PI	2013年4月	5月	6月	7月	8月	9月	10月	11月	12月	2014年1月	2月	3月
全国	83.3	82.3	83.7	86.0	84.1	76.4	81.5	84.9	92.8	86.8	92.0	91.0

３．加工米飯

（１）販売金額 PI の推移

（単位：円/千人・税抜）

冷凍米飯	2013年4月	5月	6月	7月	8月	9月	10月	11月	12月	2014年1月	2月	3月
全国	3,231	2,690	2,719	2,870	3,262	3,076	2,974	2,871	3,101	2,908	3,205	3,362
北海道	2,419	2,124	1,916	2,185	2,332	2,187	2,137	2,207	2,121	2,105	2,305	2,478
東北	2,404	2,019	2,045	2,091	2,277	2,120	2,032	1,899	1,795	1,754	2,123	2,363
関東	4,527	3,741	3,780	4,044	4,131	3,750	3,740	3,421	3,642	3,458	4,258	3,977
京浜	3,977	3,497	3,406	3,763	4,024	3,877	3,568	3,430	4,157	4,085	4,613	4,872
北陸	1,944	1,609	1,599	1,701	1,935	1,747	1,785	1,651	1,719	1,506	1,952	1,658
東海	2,610	2,421	2,368	2,620	3,223	2,723	2,754	2,724	2,937	2,825	2,846	3,283
近畿	2,301	1,786	1,799	2,070	3,951	3,476	3,420	3,337	3,535	3,157	3,480	4,171
中国四国	4,016	3,179	3,351	3,308	3,548	3,471	3,292	3,292	3,346	3,175	3,087	3,299
九州	2,679	2,246	2,490	2,607	2,978	3,143	2,992	2,858	2,958	2,476	2,484	2,549

パックご飯	2013年4月	5月	6月	7月	8月	9月	10月	11月	12月	2014年1月	2月	3月
全国	2,234	1,907	1,879	1,849	2,086	2,109	2,028	2,038	2,128	2,300	2,314	2,604
北海道	3,177	2,770	2,625	2,599	2,954	3,005	2,723	2,650	2,648	3,028	3,136	3,333
東北	2,422	1,601	1,705	1,674	1,805	1,942	1,827	1,797	1,488	1,795	1,945	2,325
関東	2,607	1,984	1,934	1,923	2,072	2,084	1,900	2,035	2,252	2,361	2,394	2,568
京浜	3,396	2,997	2,987	2,886	3,236	3,223	3,099	2,986	3,284	3,520	3,410	4,150
北陸	1,342	1,415	1,452	1,539	1,695	1,682	1,637	1,454	1,604	1,831	1,883	1,903
東海	2,158	1,830	1,824	1,851	2,245	2,133	2,149	2,410	2,296	2,293	2,490	2,963
近畿	2,347	2,390	2,145	2,354	2,709	2,744	2,596	2,749	2,751	2,798	2,784	3,036
中国四国	1,599	1,451	1,370	1,371	1,505	1,543	1,623	1,546	1,611	1,757	1,673	1,891
九州	1,160	1,064	1,105	1,048	1,287	1,279	1,247	1,235	1,279	1,413	1,389	1,451

（２）販売数量 PI の推移

（単位：円/千人・税抜）

冷凍米飯	2013年4月	5月	6月	7月	8月	9月	10月	11月	12月	2014年1月	2月	3月
全国	5.56	4.65	4.70	4.94	5.59	5.21	5.03	4.86	5.29	4.97	5.49	5.92

パックご飯	2013年4月	5月	6月	7月	8月	9月	10月	11月	12月	2014年1月	2月	3月
全国	5.33	4.38	4.27	4.17	4.87	5.00	4.64	4.69	4.90	5.33	5.43	6.30

４．包装もち、もち米

（１）販売金額 PI の推移

（単位：円/千人・税抜）

包装もち	2013年4月	5月	6月	7月	8月	9月	10月	11月	12月	2014年1月	2月	3月
包装もち販売金額PI・全国	966	722	582	473	538	832	1,559	2,555	17,960	3,159	2,148	1,561
北海道	1,259	1,037	633	520	605	1,034	2,315	3,108	28,214	3,941	2,195	1,802
東北	1,036	737	609	580	609	1,018	1,291	1,695	19,481	2,589	1,605	1,523
関東	1,016	845	657	511	843	1,038	1,972	2,659	16,312	2,664	1,937	1,503
京浜	1,430	1,137	885	619	703	1,175	2,246	4,037	20,257	4,204	3,273	2,518
北陸	1,214	816	805	830	778	1,088	1,753	3,619	19,737	4,823	3,293	2,210
東海	1,428	959	808	607	589	863	1,594	2,401	18,039	3,054	2,240	1,797
近畿	558	374	271	241	455	699	1,857	3,087	18,647	3,223	2,308	1,514
中国四国	629	442	372	290	312	560	1,020	1,902	15,708	2,881	1,751	1,035
九州	348	226	180	142	191	372	695	1,307	14,934	2,043	1,084	750

もち米	2013年4月	5月	6月	7月	8月	9月	10月	11月	12月	2014年1月	2月	3月
もち米販売金額PI・全国	478	430	303	295	466	712	508	578	2,080	443	396	750
北海道	1,099	1,414	1,111	1,044	1,595	1,660	922	2,355	4,891	975	1,091	2,336
東北	621	897	333	389	713	1,201	507	637	1,498	350	405	1,018
関東	564	481	359	355	563	787	630	591	2,076	530	497	876
京浜	440	377	291	290	430	781	542	548	984	467	409	736
北陸	521	314	216	212	488	693	534	370	2,072	364	366	724
東海	442	302	216	193	282	653	509	523	2,625	441	371	608
近畿	218	182	133	147	225	393	359	335	2,019	389	242	464
中国四国	320	254	171	151	236	507	353	298	2,255	351	299	525
九州	374	298	221	185	339	528	468	414	2,527	364	287	505

（２）販売数量 PI の推移

（単位：kg/千人）

	2013年4月	5月	6月	7月	8月	9月	10月	11月	12月	2014年1月	2月	3月
全国	1.44	1.07	0.83	0.67	0.76	1.20	2.35	3.97	17.99	4.84	3.20	2.38
全国	1.01	0.92	0.65	0.64	1.04	1.58	1.07	1.29	5.01	1.02	0.86	1.65

Ⅵ. 経済等指標

１．GDP の推移

（単位：10億円）

GDP	2013（平成25）年度			
	4－6月期	7－9月期	10－12月期	1-3月期
名目	118637.9	117594.5	125262.6	120935.4
実質	128620.3	131236.2	135134.3	134819.2

資料：内閣府「国民経済計算（GDP統計）」

２．実質賃金指数の推移

実質賃金指数	2013(平成25)年												2014(平成26)年		
	1月	2月	3月	4月	5月	6月	7月	8月	9月	10月	11月	12月	1月	2月	3月
指数	85.7	83.5	87.3	86.2	84.5	137.7	113.6	85.2	82.7	83.3	86.4	169.6	85.0	82.7	87.4
前年同月比	0.4	▲0.1	0.0	0.7	0.2	0.3	▲1.0	▲2.0	▲1.5	▲1.5	▲1.4	▲1.3	▲0.2	▲0.1	0.7

資料：厚生労働省「毎月勤労統計調査」

３．可処分所得の推移

	可処分所得(円)	対前年比(%)	平均消費性向(%)	対前年比(%)
2014(平成26)年	423,907	▲ 0.5	75.2	0.5
2013(平成25)年	426,234	0.2	74.8	1.2

資料：総務省「家計調査」

４．人口の推移

	総 人 口			日 本 人 人 口		
日本の人口 10月1日現在	男 女 計	男	女	男 女 計	男	女
2013年	127,298	61,909	65,388	125,704	61,186	64,518
2014年	127,083	61,801	65,282	125,431	61,041	64,391

（単位 千人）

年 齢 階 級	2013(平成25) 年10月	2014(平成26) 年10月	年 齢 階 級	2013(平成25) 年10月	2014(平成26) 年10月
総人口			日本人人口		
総数	127,298	127,083	総数	125,704	125,431
0 ～ 4 歳	5,239	5,213	0 ～ 4 歳	5,188	5,157
5 ～ 9	5,361	5,307	5 ～ 9	5,317	5,261
10 ～ 14	5,790	5,713	10 ～ 14	5,746	5,669
15 ～ 19	6,047	6,005	15 ～ 19	5,973	5,924
20 ～ 24	6,205	6,203	20 ～ 24	6,004	5,989
25 ～ 29	6,869	6,678	25 ～ 29	6,665	6,462
30 ～ 34	7,623	7,466	30 ～ 34	7,434	7,279
35 ～ 39	9,060	8,670	35 ～ 39	8,908	8,513
40 ～ 44	9,667	9,793	40 ～ 44	9,517	9,644
45 ～ 49	8,406	8,608	45 ～ 49	8,279	8,477
50 ～ 54	7,734	7,791	50 ～ 54	7,637	7,688
55 ～ 59	7,731	7,654	55 ～ 59	7,658	7,580
60 ～ 64	9,666	8,980	60 ～ 64	9,608	8,920
65 ～ 69	8,699	9,154	65 ～ 69	8,654	9,107
70 ～ 74	7,596	7,928	70 ～ 74	7,562	7,893
75 ～ 79	6,302	6,269	75 ～ 79	6,278	6,244
80 ～ 84	4,762	4,869	80 ～ 84	4,748	4,855
85 歳 以 上	4,539	3,063	85 歳 以 上	4,527	3,054