

平成23年12月27日公表

農業物価指数 (平成23年11月)

—平成17年基準—

— 農産物価格指数（総合価格指数）は前年同月に比べ11.1%低下
— 農業生産資材価格指数（総合価格指数）は前年同月に比べ2.6%上昇

【調査結果の概要】

- 1 農産物価格指数（総合価格指数）は98.1で、野菜(△32.3%)、果実(△12.2)などの低下により前年同月比は11.1%低下した。
また、前月比は8.7%低下した。
- 2 農業生産資材価格指数（総合価格指数）は112.4で、飼料(8.8%)、光熱動力(9.0%)などの上昇により前年同月比は2.6%上昇した。
また、前月比は0.1%上昇した。

図1 農産物価格指数 (平成17年=100)

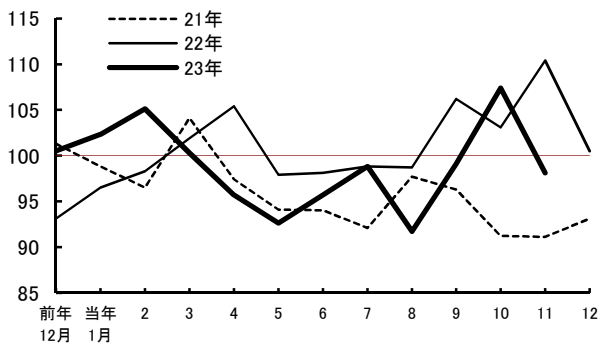
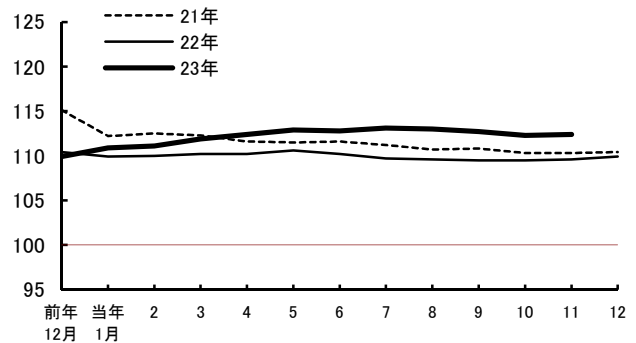


図2 農業生産資材価格指数 (平成17年=100)



平成23年11月 農業物価指数

平成17年=100

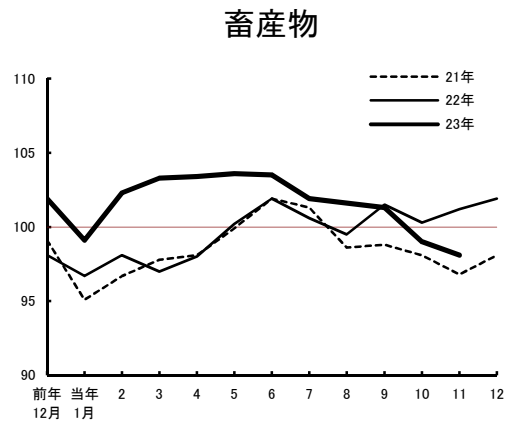
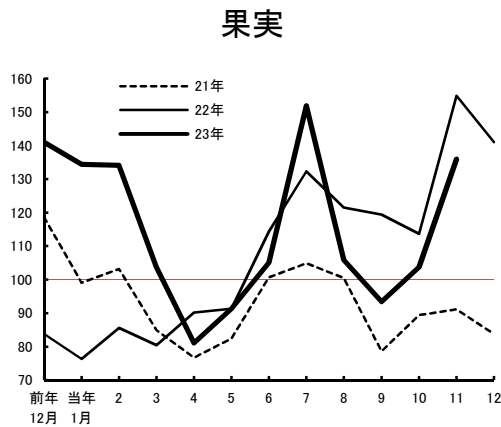
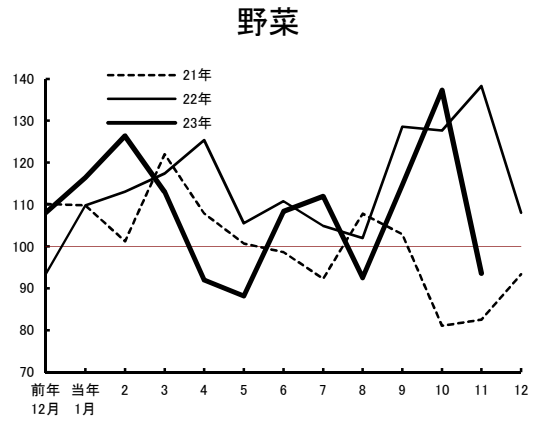
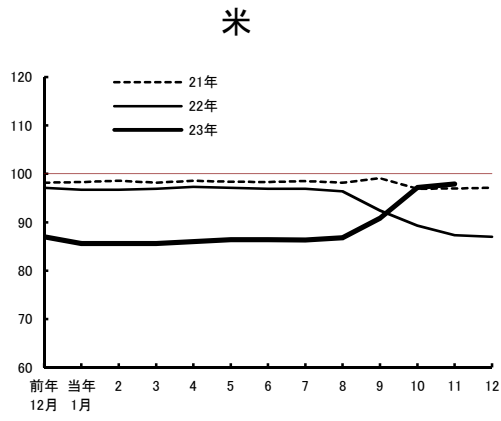
| 区 分 | 指 数 | 騰 落 率 | | 騰 落 の 主 な 要 因 (対 前 年 同 月) |
|------------|-------|--------|--------|--------------------------------|
| | | 対 前 月 | 対前年同月 | |
| 農産物 (総合) | 98.1 | △ 8.7 | △ 11.1 | 野菜、果実などが低下したことによる。 |
| うち 米 | 97.9 | 0.7 | 12.1 | |
| 野菜 | 93.6 | △ 31.8 | △ 32.3 | |
| 果実 | 135.9 | 31.1 | △ 12.2 | |
| 畜産物 | 98.1 | △ 0.9 | △ 3.1 | |
| 農業生産資材(総合) | 112.4 | 0.1 | 2.6 | 飼料、光熱動力などが上昇したことによる。 |
| うち 肥料 | 133.7 | 1.1 | 3.1 | |
| 飼料 | 125.4 | △ 0.1 | 8.8 | |
| 農業薬剤 | 110.1 | 0.0 | △ 0.3 | |
| 光熱動力 | 123.2 | △ 0.3 | 9.0 | |

この統計調査結果で使用している統計表は、政府統計の総合窓口 (e-Stat) の「統計データ新着情報」でご覧になれます。

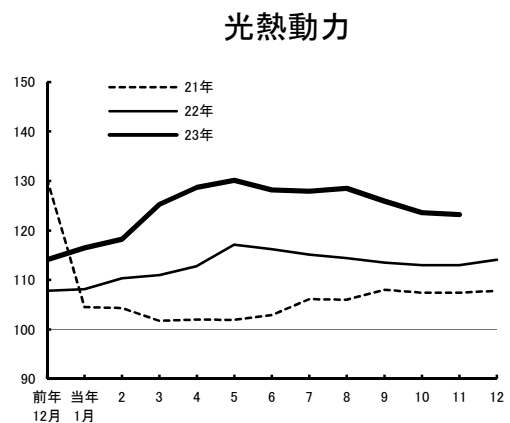
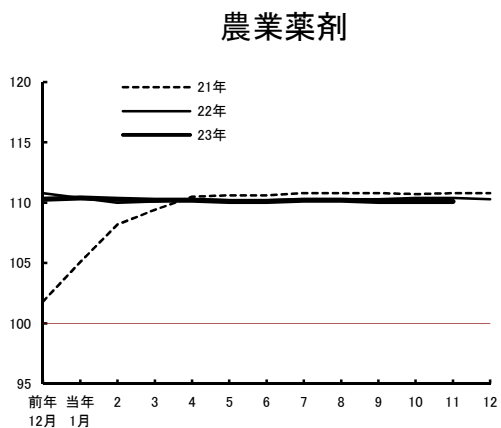
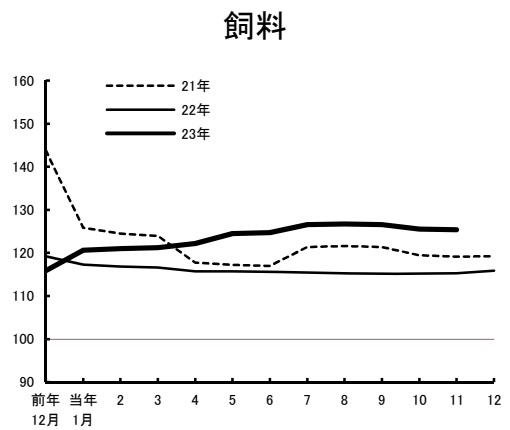
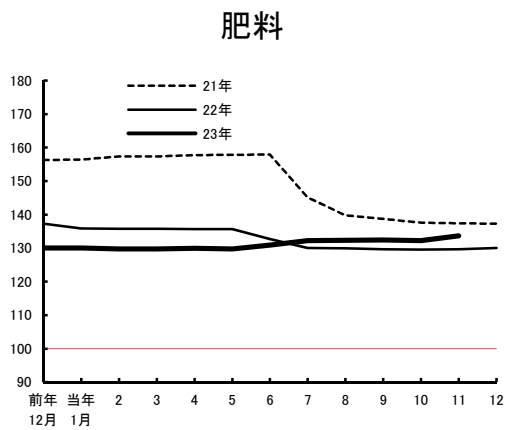
【 <http://www.e-stat.go.jp/SG1/estat/eStatTopPortal.do> 】

【参考】

1 主な農産物の類別・月別価格指数の推移（直近3年間）



2 主な農業生産資材の類別・月別価格指数の推移（直近3年間）



【統計表】

統計表一覧

| | | | |
|------|--------------------|-------|----|
| 1 | 農産物類別指数 | ----- | 4 |
| 2 | 農業生産資材類別指数 | ----- | 6 |
| 3 | 農産物品目別価格指数と当月価格 | ----- | 8 |
| 4 | 農業生産資材品目別価格指数と当月価格 | ----- | 12 |
| (参考) | 価格のみ調査品目の全国平均価格 | ----- | 17 |

価格のみ調査品目は、指数採用品目に該当しない品目で行政政策上重要な品目等について、価格のみを調査したものである。

利用上の注意

表中に用いた記号は以下のとおりである。

「0.0」： 単位に満たないもの（例：0.04%→0.0%）

「—」： 事実のないもの

「…」： 事実不詳又は調査を欠くもの

「△」： 負数又は減少したもの

【統計表】

1 農産物類別指数

| 年次・月 | 農産物 総合 | 米 | 麦 | 雑穀 | 豆 | いも | 野 菜 | | | | | |
|-------------|-----------|--------|--------|--------|--------|--------|--------|--------|--------|--------|------------|--|
| | | | | | | | 総合 | 果 菜 | 葉 茎 菜 | 根 菜 | まめ科 野 菜 | |
| 指数 | | | | | | | | | | | | |
| ウェイト11月 | 10,000 | 2,468 | 230 | 6 | 124 | 263 | 2,414 | 618 | 1,310 | 417 | 69 | |
| 平成16年 | 106.0 | 111.4 | 100.1 | ... | 105.5 | 93.7 | 110.0 | 103.4 | 116.3 | 117.8 | 114.1 | |
| 17 | 100.0 | 100.0 | 100.0 | 100.0 | 100.0 | 100.0 | 100.0 | 100.0 | 100.0 | 100.0 | 100.0 | |
| 18 | 102.9 | 97.8 | 102.2 | 107.4 | 87.5 | 100.1 | 108.2 | 110.4 | 102.5 | 115.5 | 115.5 | |
| 19 | 97.6 | 95.0 | 58.2 | 95.3 | 81.3 | 83.7 | 100.6 | 105.3 | 92.4 | 101.7 | 119.0 | |
| 20 | 97.7 | 94.7 | 59.1 | 90.7 | 73.5 | 90.6 | 104.8 | 103.5 | 99.7 | 118.9 | 123.0 | |
| 21 | 95.7 | 98.0 | 63.8 | 115.0 | 77.1 | 94.0 | 100.7 | 102.1 | 94.5 | 104.6 | 125.5 | |
| 22 | 101.9 | 93.9 | 53.6 | 116.3 | 75.7 | 111.3 | 115.0 | 110.5 | 115.3 | 123.3 | 132.7 | |
| 平成22.11 | 110.4 | 87.3 | 53.6 | 119.6 | 82.2 | 101.2 | 138.3 | 146.8 | 134.2 | 140.5 | 127.7 | |
| 12 | 100.5 | 87.0 | 53.6 | 110.9 | 66.3 | 96.6 | 108.0 | 116.7 | 105.0 | 98.6 | 107.8 | |
| 平成23.1 | 102.3 | 85.6 | 53.6 | 116.3 | 67.4 | 98.6 | 116.4 | 116.0 | 120.7 | 97.7 | 131.4 | |
| 2 | 105.1 | 85.6 | 53.6 | 116.3 | 78.9 | 96.5 | 126.4 | 108.0 | 144.5 | 125.7 | 147.5 | |
| 3 | 100.3 | 85.6 | 53.6 | 116.3 | 88.5 | 115.9 | 113.0 | 104.5 | 119.2 | 126.6 | 130.1 | |
| 4 | 95.7 | 86.0 | 53.6 | 116.3 | 42.8 | 251.6 | 92.0 | 81.3 | 95.3 | 139.7 | 110.2 | |
| 5 | 92.6 | 86.4 | 53.6 | 116.3 | 42.0 | 180.7 | 88.2 | 89.0 | 77.4 | 116.8 | 115.2 | |
| 6 | 95.7 | 86.4 | 58.1 | 116.3 | 45.5 | 151.7 | 108.3 | 114.7 | 79.2 | 122.3 | 159.9 | |
| 7 | 98.8 | 86.3 | 55.4 | 116.3 | 44.6 | 109.7 | 111.9 | 118.0 | 85.0 | 121.8 | 148.9 | |
| 8 | 91.7 | 86.8 | 45.3 | 116.3 | 43.7 | 99.0 | 92.5 | 93.8 | 75.1 | 108.4 | 124.2 | |
| 9 | 99.1 | 90.8 | 47.6 | 76.0 | 46.2 | 85.3 | 114.7 | 113.2 | 115.4 | 119.4 | 110.3 | |
| 10 | 107.4 | 97.2 | 46.4 | 97.9 | 128.3 | 90.0 | 137.3 | 161.3 | 122.4 | 135.8 | 148.9 | |
| 11 | 98.1 | 97.9 | 50.3 | 89.4 | 83.1 | 86.2 | 93.6 | 121.7 | 74.2 | 107.1 | 128.6 | |
| 対前月騰落率(%) | | | | | | | | | | | | |
| 平成22.11 | 7.1 | △ 2.2 | ... | ... | △ 37.1 | 7.2 | 8.3 | 12.5 | 7.1 | 9.4 | △ 4.1 | |
| 12 | △ 9.0 | △ 0.3 | ... | △ 7.3 | △ 19.3 | △ 4.5 | △ 21.9 | △ 20.5 | △ 21.8 | △ 29.8 | △ 15.6 | |
| 平成23.1 | 1.8 | △ 1.6 | ... | ... | 1.7 | 2.1 | 7.8 | △ 0.6 | 15.0 | △ 0.9 | 21.9 | |
| 2 | 2.7 | 0.0 | ... | ... | 17.1 | △ 2.1 | 8.6 | △ 6.9 | 19.7 | 28.7 | 12.3 | |
| 3 | △ 4.6 | 0.0 | ... | ... | 12.2 | 20.1 | △ 10.6 | △ 3.2 | △ 17.5 | 0.7 | △ 11.8 | |
| 4 | △ 4.6 | 0.5 | ... | ... | △ 51.6 | 117.1 | △ 18.6 | △ 22.2 | △ 20.1 | 10.3 | △ 15.3 | |
| 5 | △ 3.2 | 0.5 | ... | ... | △ 1.9 | △ 28.2 | △ 4.1 | 9.5 | △ 18.8 | △ 16.4 | 4.5 | |
| 6 | 3.3 | 0.0 | ... | ... | 8.3 | △ 16.0 | 22.8 | 28.9 | 2.3 | 4.7 | 38.8 | |
| 7 | 3.2 | △ 0.1 | △ 4.6 | ... | △ 2.0 | △ 27.7 | 3.3 | 2.9 | 7.3 | △ 0.4 | △ 6.9 | |
| 8 | △ 7.2 | 0.6 | △ 18.2 | ... | △ 2.0 | △ 9.8 | △ 17.3 | △ 20.5 | △ 11.6 | △ 11.0 | △ 16.6 | |
| 9 | 8.1 | 4.6 | 5.1 | ... | 5.7 | △ 13.8 | 24.0 | 20.7 | 53.7 | 10.1 | △ 11.2 | |
| 10 | 8.4 | 7.0 | △ 2.5 | 28.8 | 177.7 | 5.5 | 19.7 | 42.5 | 6.1 | 13.7 | 35.0 | |
| 11 | △ 8.7 | 0.7 | ... | △ 8.7 | △ 35.2 | △ 4.2 | △ 31.8 | △ 24.6 | △ 39.4 | △ 21.1 | △ 13.6 | |
| 対前年騰落率(%) | | | | | | | | | | | | |
| 平成16年 | 1.4 | △ 11.7 | △ 5.3 | ... | 12.4 | △ 1.1 | 8.4 | 1.5 | 18.6 | 5.3 | 15.6 | |
| 17 | △ 5.7 | △ 10.2 | △ 0.1 | ... | △ 5.2 | 6.7 | △ 9.1 | △ 3.3 | △ 14.0 | △ 15.1 | △ 12.4 | |
| 18 | 2.9 | △ 2.2 | 2.2 | 7.4 | △ 12.5 | 0.1 | 8.2 | 10.4 | 2.5 | 15.5 | 15.5 | |
| 19 | △ 5.2 | △ 2.9 | △ 43.1 | △ 11.3 | △ 7.1 | △ 16.4 | △ 7.0 | △ 4.6 | △ 9.9 | △ 11.9 | 3.0 | |
| 20 | 0.1 | △ 0.3 | 1.5 | △ 4.8 | △ 9.6 | 8.2 | 4.2 | △ 1.7 | 7.9 | 16.9 | 3.4 | |
| 21 | △ 2.0 | 3.5 | 8.0 | 26.8 | 4.9 | 3.8 | △ 3.9 | △ 1.4 | △ 5.2 | △ 12.0 | 2.0 | |
| 22 | 6.5 | △ 4.2 | △ 16.0 | 1.1 | △ 1.8 | 18.4 | 14.2 | 8.2 | 22.0 | 17.9 | 5.7 | |
| 対前年同月騰落率(%) | | | | | | | | | | | | |
| 平成22.11 | 21.2 | △ 10.0 | ... | △ 7.5 | △ 10.5 | 22.1 | 67.6 | 69.7 | 79.4 | 49.6 | 3.5 | |
| 12 | 7.9 | △ 10.4 | ... | △ 9.8 | △ 10.0 | 31.1 | 15.6 | 4.9 | 28.2 | 17.2 | △ 18.3 | |
| 平成23.1 | 6.0 | △ 11.5 | ... | ... | △ 3.4 | 13.5 | 6.0 | 7.7 | 6.0 | 0.9 | 0.7 | |
| 2 | 6.9 | △ 11.5 | ... | ... | △ 4.6 | 15.6 | 11.8 | △ 1.8 | 19.2 | 36.2 | 20.7 | |
| 3 | △ 1.6 | △ 11.7 | ... | ... | △ 3.1 | 13.6 | △ 3.7 | △ 15.5 | 5.7 | 24.6 | 5.2 | |
| 4 | △ 9.2 | △ 11.6 | ... | ... | △ 12.7 | 25.7 | △ 26.6 | △ 25.4 | △ 33.1 | △ 6.5 | △ 29.7 | |
| 5 | △ 5.4 | △ 11.0 | ... | ... | △ 11.2 | 29.8 | △ 16.4 | △ 8.8 | △ 28.1 | △ 11.8 | △ 16.8 | |
| 6 | △ 2.4 | △ 10.8 | 1.9 | ... | △ 4.8 | 8.1 | △ 2.3 | 3.2 | △ 13.5 | △ 6.7 | 0.6 | |
| 7 | 0.0 | △ 10.9 | △ 3.1 | ... | △ 7.5 | △ 30.9 | 6.7 | 14.8 | △ 6.4 | △ 10.8 | 14.8 | |
| 8 | △ 7.1 | △ 10.0 | △ 8.9 | ... | △ 4.0 | △ 22.0 | △ 9.3 | 8.2 | △ 32.4 | △ 24.8 | 18.9 | |
| 9 | △ 6.7 | △ 1.7 | △ 9.3 | △ 30.5 | 0.4 | △ 2.4 | △ 10.8 | △ 12.2 | △ 6.7 | △ 9.6 | △ 25.6 | |
| 10 | 4.2 | 8.8 | △ 8.7 | △ 22.4 | △ 1.8 | △ 4.7 | 7.5 | 23.6 | △ 2.3 | 5.8 | 11.9 | |
| 11 | △ 11.1 | 12.1 | ... | △ 25.3 | 1.1 | △ 14.8 | △ 32.3 | △ 17.1 | △ 44.7 | △ 23.8 | 0.7 | |

注：1 麦、そばの出回りの無い期間については、農産物総合に対する類別のウェイトを固定するため保合とした。
具体的には直近の出回り期間の平均指数を用いた（斜体で表示している。）。

平成17年=100

| 果実 | 工芸 農作物 | 花き | 畜産物 | | | | | | 稲わら | 年次・月 |
|--------|-----------|--------|-------|--------|-------|--------|--------|-------|--------|------------------------|
| | | | 総合 | 鶏卵 | 生乳 | 肉畜 | 子畜 | 成畜 | | |
| 1,045 | 626 | 741 | 2,075 | 113 | 771 | 866 | 284 | 41 | 8 | 指数 ウエイト11月 |
| 109.8 | 104.1 | 105.0 | 96.4 | 84.2 | 101.2 | 96.1 | 93.1 | 93.9 | 100.2 | 平成16年 |
| 100.0 | 100.0 | 100.0 | 100.0 | 100.0 | 100.0 | 100.0 | 100.0 | 100.0 | 100.0 | 17 |
| 120.6 | 95.4 | 99.1 | 99.0 | 89.5 | 97.7 | 99.2 | 105.7 | 98.3 | 103.9 | 18 |
| 110.1 | 88.1 | 100.7 | 99.5 | 86.0 | 97.2 | 102.4 | 104.4 | 93.5 | 101.7 | 19 |
| 100.8 | 85.2 | 98.6 | 101.6 | 100.7 | 102.3 | 106.3 | 89.6 | 85.5 | 101.7 | 20 |
| 91.5 | 83.6 | 93.0 | 98.5 | 89.2 | 110.4 | 94.3 | 82.4 | 79.9 | 105.6 | 21 |
| 119.4 | 83.5 | 98.5 | 99.8 | 99.0 | 109.0 | 95.9 | 87.5 | 79.0 | 96.1 | 22 |
| 154.8 | 83.4 | 108.7 | 101.2 | 108.5 | 114.2 | 93.9 | 89.3 | 73.9 | 96.6 | 平成22.11 |
| 141.0 | 82.0 | 97.0 | 101.9 | 126.8 | 108.0 | 96.7 | 93.7 | 81.5 | 90.8 | 12 |
| 134.4 | 103.8 | 97.1 | 99.1 | 99.8 | 106.0 | 94.4 | 93.6 | 82.3 | 53.1 | 平成23.1 |
| 134.1 | 105.7 | 91.6 | 102.3 | 113.6 | 105.6 | 100.0 | 96.8 | 87.8 | 53.1 | 2 |
| 103.7 | 116.7 | 92.9 | 103.3 | 109.8 | 106.0 | 102.9 | 97.2 | 85.8 | 46.8 | 3 |
| 81.1 | 125.7 | 80.5 | 103.4 | 127.2 | 106.8 | 99.8 | 97.0 | 83.5 | 46.8 | 4 |
| 91.3 | 122.0 | 63.6 | 103.6 | 115.5 | 109.0 | 100.7 | 94.1 | 82.3 | 46.8 | 5 |
| 105.1 | 56.2 | 83.8 | 103.5 | 101.4 | 108.8 | 103.5 | 93.8 | 76.7 | 46.8 | 6 |
| 151.9 | 41.6 | 82.4 | 101.9 | 94.0 | 109.8 | 100.1 | 90.9 | 76.0 | 45.6 | 7 |
| 105.8 | 64.2 | 100.5 | 101.6 | 91.0 | 112.0 | 98.8 | 86.3 | 75.3 | 45.7 | 8 |
| 93.4 | 104.3 | 104.0 | 101.3 | 97.4 | 110.8 | 99.1 | 86.1 | 72.7 | 56.2 | 9 |
| 103.7 | 85.5 | 112.3 | 99.0 | 98.5 | 113.0 | 90.4 | 87.4 | 73.2 | 125.7 | 10 |
| 135.9 | 84.7 | 93.2 | 98.1 | 103.1 | 113.2 | 89.5 | 85.5 | 68.7 | 100.6 | 11 |
| 36.1 | △ 2.9 | 19.8 | 0.9 | 2.2 | 3.1 | 0.2 | 0.3 | △ 8.0 | △ 19.3 | 対前月騰落率(%) 平成22.11 |
| △ 8.9 | △ 1.7 | △ 10.8 | 0.7 | 16.9 | △ 5.4 | 3.0 | 4.9 | 10.3 | △ 6.0 | 12 |
| △ 4.7 | 26.6 | 0.1 | △ 2.7 | △ 21.3 | △ 1.9 | △ 2.4 | △ 0.1 | 1.0 | △ 41.5 | 平成23.1 |
| △ 0.2 | 1.8 | △ 5.7 | 3.2 | 13.8 | △ 0.4 | 5.9 | 3.4 | 6.7 | 0.0 | 2 |
| △ 22.7 | 10.4 | 1.4 | 1.0 | △ 3.3 | 0.4 | 2.9 | 0.4 | △ 2.3 | △ 11.9 | 3 |
| △ 21.8 | 7.7 | △ 13.3 | 0.1 | 15.8 | 0.8 | △ 3.0 | △ 0.2 | △ 2.7 | 0.0 | 4 |
| 12.6 | △ 2.9 | △ 21.0 | 0.2 | △ 9.2 | 2.1 | 0.9 | △ 3.0 | △ 1.4 | 0.0 | 5 |
| 15.1 | △ 53.9 | 31.8 | △ 0.1 | △ 12.2 | △ 0.2 | 2.8 | △ 0.3 | △ 6.8 | 0.0 | 6 |
| 44.5 | △ 26.0 | △ 1.7 | △ 1.5 | △ 7.3 | 0.9 | △ 3.3 | △ 3.1 | △ 0.9 | △ 2.6 | 7 |
| △ 30.3 | 54.3 | 22.0 | △ 0.3 | △ 3.2 | 2.0 | △ 1.3 | △ 5.1 | △ 0.9 | 0.2 | 8 |
| △ 11.7 | 62.5 | 3.5 | △ 0.3 | 7.0 | △ 1.1 | 0.3 | △ 0.2 | △ 3.5 | 23.0 | 9 |
| 11.0 | △ 18.0 | 8.0 | △ 2.3 | 1.1 | 2.0 | △ 8.8 | 1.5 | 0.7 | 123.7 | 10 |
| 31.1 | △ 0.9 | △ 17.0 | △ 0.9 | 4.7 | 0.2 | △ 1.0 | △ 2.2 | △ 6.1 | △ 20.0 | 11 |
| 16.1 | 0.9 | 4.0 | 5.7 | 15.8 | △ 0.5 | 9.2 | 9.8 | 6.3 | 7.4 | 対前年騰落率(%) 平成16年 |
| △ 8.9 | △ 3.9 | △ 4.8 | 3.7 | 18.8 | △ 1.2 | 4.1 | 7.4 | 6.5 | △ 0.2 | 17 |
| 20.6 | △ 4.6 | △ 0.9 | △ 1.0 | △ 10.5 | △ 2.3 | △ 0.8 | 5.7 | △ 1.7 | 3.9 | 18 |
| △ 8.7 | △ 7.7 | 1.6 | 0.5 | △ 3.9 | △ 0.5 | 3.2 | △ 1.2 | △ 4.9 | △ 2.1 | 19 |
| △ 8.4 | △ 3.3 | △ 2.1 | 2.1 | 17.1 | 5.2 | 3.8 | △ 14.2 | △ 8.6 | 0.0 | 20 |
| △ 9.2 | △ 1.9 | △ 5.7 | △ 3.1 | △ 11.4 | 7.9 | △ 11.3 | △ 8.0 | △ 6.5 | 3.8 | 21 |
| 30.5 | △ 0.1 | 5.9 | 1.3 | 11.0 | △ 1.3 | 1.7 | 6.2 | △ 1.1 | △ 9.0 | 22 |
| 69.9 | △ 11.2 | 18.5 | 4.5 | 16.2 | 1.3 | 4.9 | 11.2 | △ 0.4 | △ 10.6 | 対前年同月騰落率(%) 平成22.11 |
| 68.3 | △ 8.8 | △ 1.7 | 3.9 | 21.0 | △ 1.9 | 5.2 | 12.1 | 3.4 | △ 23.4 | 12 |
| 76.1 | 1.8 | 3.4 | 2.5 | 27.6 | △ 1.7 | 1.3 | 12.6 | 1.5 | △ 3.6 | 平成23.1 |
| 56.7 | 2.6 | 4.0 | 4.3 | 13.9 | △ 2.8 | 7.9 | 13.7 | 11.1 | △ 2.4 | 2 |
| 29.0 | 7.7 | △ 23.5 | 6.5 | 16.8 | △ 0.9 | 11.7 | 12.0 | 7.0 | 0.0 | 3 |
| △ 10.1 | 12.4 | △ 13.0 | 5.5 | 36.9 | △ 0.5 | 7.1 | 9.1 | 3.6 | 0.0 | 4 |
| 0.0 | 15.9 | △ 17.7 | 3.4 | 21.5 | △ 0.4 | 3.1 | 9.5 | 4.6 | 1.7 | 5 |
| △ 8.0 | 30.4 | 4.8 | 1.6 | 5.0 | △ 0.1 | 1.1 | 7.1 | 0.1 | 1.7 | 6 |
| 14.8 | 29.2 | △ 8.3 | 1.3 | △ 1.7 | 1.6 | 0.8 | 3.3 | △ 1.8 | 0.2 | 7 |
| △ 12.9 | 7.5 | △ 7.9 | 2.1 | 3.2 | 3.1 | 1.4 | 1.1 | △ 4.7 | 0.2 | 8 |
| △ 21.8 | 0.9 | △ 5.4 | △ 0.2 | △ 6.4 | 1.1 | 0.2 | △ 1.9 | △ 9.9 | 0.5 | 9 |
| △ 8.8 | △ 0.5 | 23.8 | △ 1.3 | △ 7.3 | 2.0 | △ 3.5 | △ 1.8 | △ 8.8 | 5.0 | 10 |
| △ 12.2 | 1.6 | △ 14.3 | △ 3.1 | △ 5.0 | △ 0.9 | △ 4.7 | △ 4.3 | △ 7.0 | 4.1 | 11 |

注：2 麦類については、品質等に応じて支払われる奨励補助金を含めた価格を調査しているが、奨励補助金の制度変更に伴い平成19年産以降の価格は低下し指数は大幅に低下しているため、利用に当たっては留意されたい。

また、豆類、いも類及び工芸農作物類についても、制度変更に伴い指数が低下している品目が含まれているため、指数が低下しているため、利用に当たっては留意されたい。

3 平成23年月別値は概数値である（以下同じ。）。

2 農業生産資材類別指数

| 年次・月 | 農業生産 資材総合 | 種苗及び 苗木 | 畜産用 動物 | 肥料 | | | 飼料 | 農業薬剤 |
|-------------|--------------|------------|-----------|--------|--------|-------|--------|-------|
| | | | | 総合 | 無機質 | 有機質 | | |
| 指数 ウェイト | 10,000 | 661 | 428 | 1,054 | 1,026 | 28 | 1,512 | 916 |
| 平成16年 | 98.9 | 99.6 | 95.5 | 97.7 | 97.7 | 99.1 | 102.4 | 100.4 |
| 17 | 100.0 | 100.0 | 100.0 | 100.0 | 100.0 | 100.0 | 100.0 | 100.0 |
| 18 | 102.2 | 100.1 | 103.3 | 102.4 | 102.5 | 100.3 | 103.0 | 99.5 |
| 19 | 105.6 | 100.6 | 102.2 | 106.6 | 106.7 | 103.3 | 118.5 | 99.5 |
| 20 | 113.6 | 101.8 | 90.2 | 132.1 | 132.6 | 113.7 | 137.5 | 100.2 |
| 21 | 111.3 | 102.7 | 85.6 | 148.4 | 149.3 | 115.0 | 120.7 | 109.9 |
| 22 | 109.9 | 102.3 | 88.9 | 132.5 | 133.0 | 113.9 | 115.8 | 110.3 |
| 平成22.11 | 109.6 | 102.3 | 90.3 | 129.7 | 130.2 | 112.7 | 115.3 | 110.4 |
| 12 | 109.9 | 102.4 | 93.3 | 130.0 | 130.4 | 112.3 | 115.9 | 110.3 |
| 平成23.1 | 110.9 | 102.4 | 94.0 | 130.0 | 130.4 | 113.0 | 120.6 | 110.4 |
| 2 | 111.1 | 102.4 | 95.1 | 129.8 | 130.3 | 113.1 | 121.0 | 110.3 |
| 3 | 111.9 | 102.2 | 95.5 | 129.8 | 130.2 | 113.0 | 121.2 | 110.2 |
| 4 | 112.4 | 102.3 | 94.8 | 129.9 | 130.3 | 113.4 | 122.2 | 110.2 |
| 5 | 112.9 | 102.4 | 94.9 | 129.8 | 130.2 | 113.6 | 124.5 | 110.1 |
| 6 | 112.8 | 102.5 | 91.5 | 130.9 | 131.4 | 113.2 | 124.7 | 110.1 |
| 7 | 113.1 | 102.5 | 88.8 | 132.2 | 132.7 | 112.8 | 126.6 | 110.2 |
| 8 | 113.0 | 102.5 | 87.0 | 132.3 | 132.8 | 113.1 | 126.7 | 110.2 |
| 9 | 112.7 | 102.5 | 86.5 | 132.4 | 132.9 | 112.9 | 126.6 | 110.1 |
| 10 | 112.3 | 102.5 | 86.6 | 132.2 | 132.8 | 112.6 | 125.5 | 110.1 |
| 11 | 112.4 | 102.5 | 87.9 | 133.7 | 134.3 | 112.4 | 125.4 | 110.1 |
| 対前月騰落率(%) | | | | | | | | |
| 平成22.11 | 0.1 | 0.0 | 2.5 | 0.1 | 0.2 | 0.0 | 0.1 | 0.0 |
| 12 | 0.3 | 0.1 | 3.3 | 0.2 | 0.2 | △ 0.4 | 0.5 | △ 0.1 |
| 平成23.1 | 0.9 | 0.0 | 0.8 | 0.0 | 0.0 | 0.6 | 4.1 | 0.1 |
| 2 | 0.2 | 0.0 | 1.2 | △ 0.2 | △ 0.1 | 0.1 | 0.3 | △ 0.1 |
| 3 | 0.7 | △ 0.2 | 0.4 | 0.0 | △ 0.1 | △ 0.1 | 0.2 | △ 0.1 |
| 4 | 0.4 | 0.1 | △ 0.7 | 0.1 | 0.1 | 0.4 | 0.8 | 0.0 |
| 5 | 0.4 | 0.1 | 0.1 | △ 0.1 | △ 0.1 | 0.2 | 1.9 | △ 0.1 |
| 6 | △ 0.1 | 0.1 | △ 3.6 | 0.8 | 0.9 | △ 0.4 | 0.2 | 0.0 |
| 7 | 0.3 | 0.0 | △ 3.0 | 1.0 | 1.0 | △ 0.4 | 1.5 | 0.1 |
| 8 | △ 0.1 | 0.0 | △ 2.0 | 0.1 | 0.1 | 0.3 | 0.1 | 0.0 |
| 9 | △ 0.3 | 0.0 | △ 0.6 | 0.1 | 0.1 | △ 0.2 | △ 0.1 | △ 0.1 |
| 10 | △ 0.4 | 0.0 | 0.1 | △ 0.2 | △ 0.1 | △ 0.3 | △ 0.9 | 0.0 |
| 11 | 0.1 | 0.0 | 1.5 | 1.1 | 1.1 | △ 0.2 | △ 0.1 | 0.0 |
| 対前年騰落率(%) | | | | | | | | |
| 平成16年 | 1.3 | 0.5 | 7.9 | 0.4 | 0.5 | △ 0.4 | 6.1 | △ 1.2 |
| 17 | 1.1 | 0.4 | 4.7 | 2.4 | 2.4 | 0.9 | △ 2.3 | △ 0.4 |
| 18 | 2.2 | 0.1 | 3.3 | 2.4 | 2.5 | 0.3 | 3.0 | △ 0.5 |
| 19 | 3.3 | 0.5 | △ 1.1 | 4.1 | 4.1 | 3.0 | 15.0 | 0.0 |
| 20 | 7.6 | 1.2 | △ 11.7 | 23.9 | 24.3 | 10.1 | 16.0 | 0.7 |
| 21 | △ 2.0 | 0.9 | △ 5.1 | 12.3 | 12.6 | 1.1 | △ 12.2 | 9.7 |
| 22 | △ 1.3 | △ 0.4 | 3.9 | △ 10.7 | △ 10.9 | △ 1.0 | △ 4.1 | 0.4 |
| 対前年同月騰落率(%) | | | | | | | | |
| 平成22.11 | △ 0.6 | △ 0.5 | 5.9 | △ 5.6 | △ 5.7 | △ 2.6 | △ 3.2 | △ 0.4 |
| 12 | △ 0.5 | △ 0.5 | 6.6 | △ 5.3 | △ 5.4 | △ 2.7 | △ 2.8 | △ 0.5 |
| 平成23.1 | 0.9 | △ 0.3 | 8.4 | △ 4.3 | △ 4.4 | △ 1.7 | 2.8 | 0.0 |
| 2 | 1.0 | △ 0.2 | 8.6 | △ 4.4 | △ 4.5 | △ 1.6 | 3.6 | 0.3 |
| 3 | 1.5 | △ 0.3 | 6.2 | △ 4.4 | △ 4.5 | △ 1.6 | 3.9 | 0.1 |
| 4 | 2.0 | 0.1 | 6.9 | △ 4.3 | △ 4.4 | △ 1.3 | 5.6 | △ 0.1 |
| 5 | 2.1 | 0.3 | 6.9 | △ 4.3 | △ 4.5 | △ 1.1 | 7.6 | △ 0.1 |
| 6 | 2.4 | 0.4 | 2.6 | △ 1.4 | △ 1.4 | △ 1.6 | 7.9 | △ 0.1 |
| 7 | 3.1 | 0.3 | 0.7 | 1.7 | 1.7 | △ 0.7 | 9.6 | △ 0.1 |
| 8 | 3.1 | 0.2 | △ 0.6 | 1.8 | 1.9 | △ 0.1 | 10.0 | △ 0.1 |
| 9 | 2.9 | 0.2 | △ 1.6 | 2.1 | 2.1 | △ 0.2 | 9.9 | △ 0.2 |
| 10 | 2.6 | 0.2 | △ 1.7 | 2.0 | 2.2 | △ 0.1 | 8.9 | △ 0.3 |
| 11 | 2.6 | 0.2 | △ 2.7 | 3.1 | 3.1 | △ 0.3 | 8.8 | △ 0.3 |

平成17年=100

| 諸材料 | 光熱動力 | 農機具 | | | 自動車 ・ 同 料 金 | 建築資材 | 農用被服 | 賃借料 及び料金 | 年次・月 |
|-------|--------|-------|-------|-------|-------------------------|-------|-------|-------------|-------------|
| | | 総合 | 小農具 | 大農具 | | | | | |
| 477 | 945 | 1,841 | 265 | 1,576 | 547 | 497 | 38 | 1,084 | 指 数 ウエイト |
| 99.0 | 89.2 | 100.4 | 99.6 | 100.4 | 99.6 | 99.9 | 100.0 | 99.4 | 平成 16 年 |
| 100.0 | 100.0 | 100.0 | 100.0 | 100.0 | 100.0 | 100.0 | 100.0 | 100.0 | 17 |
| 101.0 | 112.8 | 99.8 | 100.9 | 99.6 | 100.5 | 102.0 | 99.9 | 100.6 | 18 |
| 102.7 | 116.5 | 99.7 | 102.0 | 99.3 | 100.9 | 106.5 | 99.8 | 99.9 | 19 |
| 106.5 | 139.2 | 101.1 | 103.7 | 100.7 | 100.8 | 108.0 | 101.0 | 101.5 | 20 |
| 111.1 | 105.0 | 104.5 | 107.4 | 104.0 | 101.1 | 108.1 | 102.0 | 102.9 | 21 |
| 110.6 | 113.2 | 104.9 | 107.1 | 104.5 | 101.6 | 107.3 | 101.8 | 103.2 | 22 |
| 110.9 | 113.0 | 104.8 | 107.3 | 104.4 | 101.7 | 107.4 | 101.8 | 102.9 | 平成22. 11 |
| 110.9 | 114.1 | 104.7 | 107.1 | 104.3 | 101.7 | 107.6 | 101.8 | 103.0 | 12 |
| 110.8 | 116.5 | 104.8 | 107.1 | 104.4 | 101.7 | 107.5 | 101.8 | 102.8 | 平成23. 1 |
| 110.8 | 118.2 | 104.8 | 107.1 | 104.4 | 101.7 | 107.8 | 101.8 | 102.9 | 2 |
| 110.7 | 125.3 | 104.8 | 107.1 | 104.4 | 101.7 | 108.6 | 101.9 | 103.0 | 3 |
| 110.6 | 128.7 | 104.8 | 107.0 | 104.4 | 101.7 | 110.0 | 101.9 | 103.1 | 4 |
| 110.6 | 130.1 | 104.8 | 107.1 | 104.4 | 101.8 | 110.2 | 102.0 | 103.1 | 5 |
| 110.7 | 128.2 | 104.8 | 107.1 | 104.4 | 101.8 | 110.8 | 101.9 | 103.2 | 6 |
| 110.8 | 127.9 | 104.8 | 107.1 | 104.4 | 101.8 | 110.7 | 102.2 | 103.2 | 7 |
| 110.8 | 128.5 | 104.7 | 107.0 | 104.3 | 101.9 | 110.7 | 102.8 | 103.2 | 8 |
| 110.9 | 125.9 | 104.7 | 107.1 | 104.3 | 101.9 | 110.4 | 103.3 | 102.4 | 9 |
| 110.8 | 123.6 | 104.7 | 107.2 | 104.3 | 101.9 | 110.2 | 103.8 | 102.3 | 10 |
| 110.9 | 123.2 | 104.7 | 107.1 | 104.4 | 101.9 | 110.2 | 103.8 | 102.3 | 11 |
| 0.2 | 0.0 | △ 0.1 | 0.0 | △ 0.1 | 0.0 | 0.1 | 0.1 | △ 0.3 | 対前月騰落率(%) |
| 0.0 | 1.0 | △ 0.1 | △ 0.2 | △ 0.1 | 0.0 | 0.2 | 0.0 | 0.1 | 平成22. 11 |
| △ 0.1 | 2.1 | 0.1 | 0.0 | 0.1 | 0.0 | △ 0.1 | 0.0 | △ 0.2 | 12 |
| 0.0 | 1.5 | 0.0 | 0.0 | 0.0 | 0.0 | 0.3 | 0.0 | 0.1 | 平成23. 1 |
| △ 0.1 | 6.0 | 0.0 | 0.0 | 0.0 | 0.0 | 0.7 | 0.1 | 0.1 | 2 |
| △ 0.1 | 2.7 | 0.0 | △ 0.1 | 0.0 | 0.0 | 1.3 | 0.0 | 0.1 | 3 |
| 0.0 | 1.1 | 0.0 | 0.1 | 0.0 | 0.1 | 0.2 | 0.1 | 0.0 | 4 |
| 0.1 | △ 1.5 | 0.0 | 0.0 | 0.0 | 0.0 | 0.5 | △ 0.1 | 0.1 | 5 |
| 0.1 | △ 0.2 | 0.0 | 0.0 | 0.0 | 0.0 | △ 0.1 | 0.3 | 0.0 | 6 |
| 0.0 | 0.5 | △ 0.1 | △ 0.1 | △ 0.1 | 0.1 | 0.0 | 0.6 | 0.0 | 7 |
| 0.1 | △ 2.0 | 0.0 | 0.1 | 0.0 | 0.0 | △ 0.3 | 0.5 | △ 0.8 | 8 |
| △ 0.1 | △ 1.8 | 0.0 | 0.1 | 0.0 | 0.0 | △ 0.2 | 0.5 | △ 0.1 | 9 |
| 0.1 | △ 0.3 | 0.0 | △ 0.1 | 0.1 | 0.0 | 0.0 | 0.0 | 0.0 | 10 |
| △ 0.1 | 3.4 | △ 0.3 | △ 0.1 | △ 0.4 | 0.1 | △ 0.4 | △ 0.6 | 0.1 | 11 |
| 1.0 | 12.1 | △ 0.4 | 0.4 | △ 0.4 | 0.4 | 0.1 | 0.0 | 0.6 | 対前年騰落率(%) |
| 1.0 | 12.8 | △ 0.2 | 0.9 | △ 0.4 | 0.5 | 2.0 | △ 0.1 | 0.6 | 平成 16 年 |
| 1.7 | 3.3 | △ 0.1 | 1.1 | △ 0.3 | 0.4 | 4.4 | △ 0.1 | △ 0.7 | 17 |
| 3.7 | 19.5 | 1.4 | 1.7 | 1.4 | △ 0.1 | 1.4 | 1.2 | 1.6 | 18 |
| 4.3 | △ 24.6 | 3.4 | 3.6 | 3.3 | 0.3 | 0.1 | 1.0 | 1.4 | 19 |
| △ 0.5 | 7.8 | 0.4 | △ 0.3 | 0.5 | 0.5 | △ 0.7 | △ 0.2 | 0.3 | 20 |
| △ 0.6 | 5.2 | 0.2 | △ 0.5 | 0.3 | 0.5 | △ 0.6 | 0.3 | △ 0.2 | 21 |
| △ 0.5 | 5.8 | 0.2 | △ 0.8 | 0.3 | 0.5 | △ 0.3 | 0.3 | △ 0.2 | 22 |
| 0.2 | 7.8 | △ 0.1 | 0.0 | △ 0.1 | 0.2 | 0.0 | 0.0 | 0.1 | 平成22. 11 |
| 0.2 | 7.2 | △ 0.1 | 0.2 | △ 0.2 | 0.2 | 0.6 | 0.0 | 0.1 | 12 |
| 0.3 | 12.9 | △ 0.1 | 0.2 | △ 0.2 | 0.1 | 1.0 | 0.1 | 0.0 | 平成23. 1 |
| 0.3 | 14.1 | △ 0.1 | 0.1 | △ 0.1 | 0.1 | 2.6 | 0.1 | △ 0.4 | 2 |
| 0.2 | 11.1 | △ 0.1 | △ 0.1 | △ 0.1 | 0.2 | 2.9 | 0.2 | △ 0.4 | 3 |
| 0.3 | 10.3 | △ 0.1 | △ 0.1 | △ 0.1 | 0.2 | 3.4 | 0.1 | △ 0.2 | 4 |
| 0.2 | 11.1 | △ 0.1 | 0.0 | △ 0.1 | 0.2 | 3.3 | 0.4 | △ 0.2 | 5 |
| 0.2 | 12.3 | △ 0.2 | △ 0.3 | △ 0.2 | 0.3 | 3.3 | 1.0 | 0.1 | 6 |
| 0.2 | 10.9 | △ 0.1 | 0.0 | △ 0.1 | 0.3 | 3.0 | 1.5 | △ 1.3 | 7 |
| 0.1 | 9.4 | △ 0.2 | △ 0.1 | △ 0.2 | 0.2 | 2.7 | 2.1 | △ 0.9 | 8 |
| 0.0 | 9.0 | △ 0.1 | △ 0.2 | 0.0 | 0.2 | 2.6 | 2.0 | △ 0.6 | 9 |
| | | | | | | | | | 10 |
| | | | | | | | | | 11 |

3 農産物品目別価格指数と当月価格

平成17年=100

| 類 別 品 目 | ウェイト 11月 | 月 別 指 数 | | | | | 騰 落 率 | | | | | | | | 全国平均価格 | |
|-------------|-------------|-------------|-------|-------|-------|-----------|------------|-------------|-------------|--------|--------|--------|-------|--------------|--------|--|
| | | 平. 23 8月 | 9月 | 10月 | 11月 | 対 前 月 | | | 対 前 年 同 月 | | | | 単 位 | 平. 23 11月 | | |
| | | | | | | 9月 /8月 | 10月 /9月 | 11月 /10月 | 平. 23 8月 | 9月 | 10月 | 11月 | | | | |
| 農 産 物 (総 合) | 10,000 | 91.7 | 99.1 | 107.4 | 98.1 | 8.1 | 8.4 | △ 8.7 | △ 7.1 | △ 6.7 | 4.2 | △ 11.1 | - | - | | |
| 米 | 2,468 | 86.8 | 90.8 | 97.2 | 97.9 | 4.6 | 7.0 | 0.7 | △ 10.0 | △ 1.7 | 8.8 | 12.1 | - | - | | |
| うるち玄米 | 1,935 | 86.7 | 90.3 | 97.5 | 98.9 | 4.2 | 8.0 | 1.4 | △ 10.1 | △ 1.3 | 10.8 | 14.9 | 60 kg | 13,300 | | |
| もち玄米 | 216 | 88.7 | 82.7 | 92.5 | 84.9 | △ 6.8 | 11.9 | △ 8.2 | 2.1 | △ 4.6 | △ 0.2 | △ 5.9 | 〃 | 12,680 | | |
| うるち白米 | 295 | 93.4 | 101.0 | 99.2 | 101.4 | 8.1 | △ 1.8 | 2.2 | △ 2.1 | △ 2.7 | 5.3 | 8.8 | 10 kg | 3,285 | | |
| もち白米 | 22 | 87.0 | 98.3 | 100.9 | 95.9 | 13.0 | 2.6 | △ 5.0 | △ 17.9 | △ 20.0 | 3.3 | 16.4 | 〃 | 3,360 | | |
| 麦 | 230 | 45.3 | 47.6 | 46.4 | ... | 5.1 | △ 2.5 | ... | △ 8.9 | △ 9.3 | △ 8.7 | ... | - | - | | |
| 小 麦 ※ | - | 44.8 | 46.4 | 46.4 | ... | 3.6 | 0.0 | ... | △ 9.1 | △ 8.7 | △ 8.7 | ... | 60 kg | ... | | |
| はだか麦 | - | ... | ... | ... | ... | ... | ... | ... | ... | ... | ... | ... | 〃 | ... | | |
| 六条大麦 | - | ... | ... | ... | ... | ... | ... | ... | ... | ... | ... | ... | 50 kg | ... | | |
| ビール麦 (二条大麦) | - | 96.8 | 79.9 | ... | ... | △ 17.5 | ... | ... | △ 3.1 | △ 19.9 | ... | ... | 〃 | ... | | |
| 雑 穀 | 6 | ... | 76.0 | 97.9 | 89.4 | ... | 28.8 | △ 8.7 | ... | △ 30.5 | △ 22.4 | △ 25.3 | - | - | | |
| そ ば | 6 | ... | 76.0 | 97.9 | 89.4 | ... | 28.8 | △ 8.7 | ... | △ 30.5 | △ 22.4 | △ 25.3 | 45 kg | 12,150 | | |
| 豆 | 124 | 43.7 | 46.2 | 128.3 | 83.1 | 5.7 | 177.7 | △ 35.2 | △ 4.0 | 0.4 | △ 1.8 | 1.1 | - | - | | |
| 大 豆 ※ | 61 | 43.7 | 46.2 | 51.6 | 31.8 | 5.7 | 11.7 | △ 38.4 | △ 4.0 | 0.4 | 7.5 | △ 14.5 | 60 kg | 5,468 | | |
| 小 豆 | 49 | ... | ... | 133.5 | 135.3 | ... | ... | 1.3 | ... | ... | 4.0 | 4.4 | 〃 | 19,830 | | |
| らっかせい | 14 | ... | ... | 133.9 | 124.0 | ... | ... | △ 7.4 | ... | ... | △ 19.7 | 10.4 | 〃 | 28,690 | | |
| い も | 263 | 99.0 | 85.3 | 90.0 | 86.2 | △ 13.8 | 5.5 | △ 4.2 | △ 22.0 | △ 2.4 | △ 4.7 | △ 14.8 | - | - | | |
| かんしょ (食 用) | 48 | 93.3 | 90.5 | 113.2 | 104.6 | △ 3.0 | 25.1 | △ 7.6 | △ 28.0 | △ 4.8 | 7.0 | △ 15.6 | 10 kg | 1,756 | | |
| 〃 (加工用) | 36 | ... | 102.7 | 102.7 | 107.5 | ... | 0.0 | 4.7 | ... | △ 5.3 | △ 5.3 | △ 12.7 | 〃 | 352 | | |
| ばれいしょ(食 用) | 94 | 96.3 | 80.2 | 82.1 | 71.6 | △ 16.7 | 2.4 | △ 12.8 | △ 20.5 | △ 16.0 | △ 23.8 | △ 32.8 | 〃 | 728 | | |
| 〃 (加工用) ※ | 46 | ... | 70.8 | 65.0 | 65.8 | ... | △ 8.2 | 1.2 | ... | 8.4 | △ 0.5 | 3.6 | 1 t | 8,060 | | |
| 〃 (種子用) | 39 | 256.5 | 103.3 | 103.3 | 103.3 | △ 59.7 | 0.0 | 0.0 | 0.0 | 17.4 | 17.4 | 22.4 | 20 kg | 1,480 | | |
| 野 菜 | 2,414 | 92.5 | 114.7 | 137.3 | 93.6 | 24.0 | 19.7 | △ 31.8 | △ 9.3 | △ 10.8 | 7.5 | △ 32.3 | - | - | | |
| 果 菜 | 618 | 93.8 | 113.2 | 161.3 | 121.7 | 20.7 | 42.5 | △ 24.6 | 8.2 | △ 12.2 | 23.6 | △ 17.1 | - | - | | |
| きゅうり | 186 | 74.8 | 125.5 | 129.4 | 148.8 | 67.8 | 3.1 | 15.0 | △ 9.7 | △ 3.5 | 3.8 | △ 16.5 | 5 kg | 1,517 | | |
| な す | 90 | 109.9 | 120.2 | 166.8 | 107.8 | 9.4 | 38.8 | △ 35.4 | 22.5 | 3.1 | 72.5 | △ 12.4 | 〃 | 1,264 | | |
| ト マ ト | 175 | 117.2 | 128.5 | 240.2 | 137.0 | 9.6 | 86.9 | △ 43.0 | 17.0 | △ 28.8 | 30.8 | △ 18.6 | 4 kg | 1,265 | | |
| かぼちゃ | 43 | 132.2 | 101.6 | 83.4 | 81.9 | △ 23.1 | △ 17.9 | △ 1.8 | 41.2 | 43.3 | 4.4 | △ 13.6 | 10 kg | 990 | | |
| す い か | - | 75.2 | ... | ... | ... | ... | ... | ... | △ 13.0 | ... | ... | ... | 〃 | ... | | |
| い ち ご | - | ... | ... | ... | ... | ... | ... | ... | ... | ... | ... | ... | 1 kg | ... | | |
| ピーマン | 69 | 70.7 | 71.6 | 110.8 | 62.8 | 1.3 | 54.7 | △ 43.3 | 3.1 | △ 23.4 | △ 0.5 | △ 31.7 | 10 kg | 2,195 | | |
| メロン (アンデス) | - | 64.0 | ... | ... | ... | ... | ... | ... | △ 2.3 | ... | ... | ... | 〃 | ... | | |
| 〃 (温 室) | 53 | 77.3 | 85.2 | 114.4 | 109.2 | 10.2 | 34.3 | △ 4.5 | 12.0 | 5.6 | 8.8 | △ 9.0 | 〃 | 7,723 | | |
| スイートコーン | - | 76.3 | 57.3 | ... | ... | △ 24.9 | ... | ... | 3.1 | △ 5.9 | ... | ... | 〃 | ... | | |
| オ ク ラ | 2 | 117.2 | 114.9 | 128.4 | 103.1 | △ 2.0 | 11.7 | △ 19.7 | △ 1.4 | 6.1 | 18.7 | △ 21.5 | 100g | 45 | | |

注：※の品目については、品質等に応じて支払われる奨励補助金を含めた価格を調査しているが、奨励補助金の制度変更に伴い平成19年産以降の価格は低下し指数は大幅に低下しているため、利用に当たっては留意されたい（以下同じ。）。

3 農産物品目別価格指数と当月価格(続き)

平成17年=100

| 類 別 品 目 | ウエイト 11月 | 月 別 指 数 | | | | 騰 落 率 | | | | | | | | 全国平均価格 | |
|------------|-------------|-------------|-------|-------|-------|--------|--------|--------|-------------|--------|--------|--------|-------|--------------|-----|
| | | 平. 23 8月 | 9月 | 10月 | 11月 | 対 前 月 | | | 対 前 年 同 月 | | | | 単 位 | 平. 23 11月 | |
| | | | | | | 9月 | 10月 | 11月 | 平. 23 8月 | 9月 | 10月 | 11月 | | | |
| | | | | | | | | | | | | | | | /8月 |
| 葉 茎 菜 | 1,310 | 75.1 | 115.4 | 122.4 | 74.2 | % | % | % | % | % | % | % | - | 円 | |
| はくさい | 86 | 61.1 | 168.4 | 284.0 | 101.4 | 175.6 | 68.6 | △ 64.3 | △ 42.4 | 19.3 | 119.8 | △ 43.6 | 10 kg | 408 | |
| キャベツ | 138 | 39.1 | 71.8 | 86.4 | 64.5 | 83.6 | 20.3 | △ 25.3 | △ 51.2 | △ 14.4 | △ 6.6 | △ 60.4 | " | 461 | |
| レタス | 101 | 66.6 | 193.9 | 176.6 | 81.8 | 191.1 | △ 8.9 | △ 53.7 | △ 42.9 | 77.4 | 43.2 | △ 44.0 | " | 925 | |
| ほうれんそう | 125 | 131.5 | 189.2 | 141.6 | 61.4 | 43.9 | △ 25.2 | △ 56.6 | △ 23.9 | △ 5.9 | 6.1 | △ 38.7 | " | 2,261 | |
| ねぎ | 304 | 98.5 | 102.1 | 96.8 | 67.7 | 3.7 | △ 5.2 | △ 30.1 | △ 31.9 | △ 23.3 | △ 25.9 | △ 46.7 | 5 kg | 831 | |
| たまねぎ | 227 | 67.0 | 84.5 | 97.3 | 77.0 | 26.1 | 15.1 | △ 20.9 | △ 28.5 | △ 32.6 | △ 29.5 | △ 48.8 | 10 kg | 699 | |
| にら | 48 | 84.9 | 120.5 | 120.9 | 96.7 | 41.9 | 0.3 | △ 20.0 | △ 34.2 | △ 20.3 | △ 2.2 | △ 39.8 | 4 kg | 1,555 | |
| しゅんぎく | 69 | ... | ... | 140.7 | 79.9 | ... | ... | △ 43.2 | ... | ... | △ 20.4 | △ 33.8 | " | 1,240 | |
| にんにく | 40 | 97.7 | 83.6 | 80.3 | 85.7 | △ 14.4 | △ 3.9 | 6.7 | △ 16.6 | △ 26.9 | △ 38.0 | △ 31.7 | 10 kg | 9,989 | |
| ブロッコリー | 80 | 84.5 | 137.0 | 122.9 | 71.2 | 62.1 | △ 10.3 | △ 42.1 | △ 14.1 | 20.2 | 24.4 | △ 22.4 | " | 2,093 | |
| アスパラガス | - | 63.3 | 77.4 | ... | ... | 22.3 | ... | ... | △ 3.5 | △ 16.1 | ... | ... | " | ... | |
| みつば | 19 | 61.4 | 76.6 | 80.8 | 105.6 | 24.8 | 5.5 | 30.7 | △ 25.3 | △ 52.4 | △ 23.2 | △ 17.9 | 1 kg | 565 | |
| こまつな | 34 | 78.1 | 136.5 | 124.8 | 53.2 | 74.8 | △ 8.6 | △ 57.4 | △ 19.1 | 1.6 | △ 1.3 | △ 48.2 | " | 134 | |
| チンゲンサイ | 26 | 85.4 | 138.0 | 108.6 | 74.7 | 61.6 | △ 21.3 | △ 31.2 | △ 27.6 | 2.4 | △ 13.5 | △ 30.4 | 2 kg | 330 | |
| おおば | 13 | 70.0 | 60.5 | 72.7 | 42.1 | △ 13.6 | 20.2 | △ 42.1 | △ 1.1 | 16.8 | 46.3 | △ 17.8 | 100g | 174 | |
| 根 菜 | 417 | 108.4 | 119.4 | 135.8 | 107.1 | 10.1 | 13.7 | △ 21.1 | △ 24.8 | △ 9.6 | 5.8 | △ 23.8 | - | - | |
| だいこん | 109 | 86.1 | 139.3 | 174.2 | 97.1 | 61.8 | 25.1 | △ 44.3 | △ 26.8 | 1.5 | 28.3 | △ 44.9 | 10 kg | 570 | |
| にんじん | 101 | 89.9 | 72.2 | 99.1 | 90.1 | △ 19.7 | 37.3 | △ 9.1 | △ 41.7 | △ 38.1 | △ 2.6 | △ 34.4 | " | 897 | |
| ごぼう | 50 | 139.8 | 127.2 | 111.4 | 100.2 | △ 9.0 | △ 12.4 | △ 10.1 | 1.2 | 13.9 | 7.2 | 27.5 | " | 1,424 | |
| さといも | 50 | 119.4 | 134.5 | 164.6 | 147.1 | 12.6 | 22.4 | △ 10.6 | 3.2 | 12.6 | 10.8 | 1.1 | " | 2,540 | |
| かぶ | 27 | 101.0 | 162.0 | 139.7 | 106.8 | 60.4 | △ 13.8 | △ 23.6 | △ 27.3 | △ 0.1 | △ 1.3 | △ 15.6 | " | 1,141 | |
| やまのいも | 48 | 164.4 | 157.3 | 141.8 | 136.9 | △ 4.3 | △ 9.9 | △ 3.5 | △ 25.9 | △ 24.6 | △ 26.9 | △ 16.7 | " | 2,207 | |
| れんこん | 24 | 146.4 | 114.2 | 100.3 | 100.8 | △ 22.0 | △ 12.2 | 0.5 | △ 7.9 | 19.0 | △ 12.9 | 2.6 | " | 3,014 | |
| しょうが | 8 | 104.4 | 99.5 | 96.0 | 93.7 | △ 4.7 | △ 3.5 | △ 2.4 | 7.9 | 6.6 | 13.7 | 21.1 | " | 3,974 | |
| まめ科野菜 | 69 | 124.2 | 110.3 | 148.9 | 128.6 | △ 11.2 | 35.0 | △ 13.6 | 18.9 | △ 25.6 | 11.9 | 0.7 | - | - | |
| さやえんどう | 21 | 143.1 | 190.8 | 209.9 | 254.7 | 33.3 | 10.0 | 21.3 | △ 34.5 | △ 35.5 | 37.9 | 11.8 | 10 kg | 21,440 | |
| さやいんげん | 48 | 124.6 | 127.0 | 162.1 | 73.4 | 1.9 | 27.6 | △ 54.7 | △ 27.0 | △ 33.2 | 17.3 | △ 12.5 | " | 4,033 | |
| えだまめ | - | 123.2 | 90.8 | 101.1 | ... | △ 26.3 | 11.3 | ... | 61.5 | △ 12.7 | △ 13.0 | ... | " | ... | |
| 果 実 | 1,045 | 105.8 | 93.4 | 103.7 | 135.9 | △ 11.7 | 11.0 | 31.1 | △ 12.9 | △ 21.8 | △ 8.8 | △ 12.2 | - | - | |
| りんご | 274 | ... | 83.6 | 93.6 | 118.8 | ... | 12.0 | 26.9 | ... | △ 32.7 | 15.4 | 17.7 | - | - | |
| ふじ | 211 | ... | ... | ... | 127.6 | ... | ... | ... | ... | ... | ... | 17.9 | 10 kg | 2,981 | |
| つがる | - | ... | 83.6 | 88.6 | ... | ... | 6.0 | ... | ... | △ 32.7 | 25.0 | ... | " | ... | |
| 王林 | 35 | ... | ... | ... | 86.0 | ... | ... | ... | ... | ... | ... | 17.8 | " | 1,886 | |
| ジョナゴールド | 28 | ... | ... | 98.4 | 93.6 | ... | ... | △ 4.9 | ... | ... | 8.4 | 16.3 | " | 2,105 | |
| みかん(普通温州) | - | ... | ... | ... | ... | ... | ... | ... | ... | ... | ... | ... | " | ... | |
| "(早生温州) | 475 | ... | 182.5 | 119.0 | 162.0 | ... | △ 34.8 | 36.1 | ... | 15.6 | △ 15.8 | △ 13.6 | " | 1,726 | |
| なつみかん(甘なつ) | - | ... | ... | ... | ... | ... | ... | ... | ... | ... | ... | ... | " | ... | |
| いよかん | - | ... | ... | ... | ... | ... | ... | ... | ... | ... | ... | ... | " | ... | |
| 日本なし(二十世紀) | - | 192.5 | 78.5 | 47.1 | ... | △ 59.2 | △ 40.0 | ... | △ 3.1 | △ 44.2 | △ 16.8 | ... | " | ... | |
| "(豊水) | - | 151.5 | 110.6 | 68.5 | ... | △ 27.0 | △ 38.1 | ... | △ 9.1 | △ 29.8 | △ 11.7 | ... | " | ... | |
| "(幸水) | - | 122.8 | 54.1 | ... | ... | △ 55.9 | ... | ... | △ 7.5 | △ 40.5 | ... | ... | " | ... | |
| かき | 291 | ... | ... | 103.3 | 109.9 | ... | ... | 6.4 | ... | ... | △ 12.6 | △ 28.2 | " | 1,889 | |
| ぶどう | - | 110.9 | 92.2 | 97.9 | ... | △ 16.9 | 6.2 | ... | △ 3.8 | △ 7.5 | △ 2.4 | ... | - | - | |
| デラウェア | - | 73.2 | 79.9 | ... | ... | 9.2 | ... | ... | △ 20.0 | △ 8.2 | ... | ... | 4 kg | ... | |
| 巨峰 | - | 120.5 | 98.7 | 104.9 | ... | △ 18.1 | 6.3 | ... | 1.5 | △ 8.1 | △ 4.6 | ... | " | ... | |
| ピオーネ | - | 136.2 | 82.6 | 79.1 | ... | △ 39.4 | △ 4.2 | ... | △ 0.6 | △ 5.9 | 6.2 | ... | 5 kg | ... | |

3 農産物品目別価格指数と当月価格(続き)

平成17年=100

| 類 別 品 目 | ウエイト 11月 | 月 別 指 数 | | | | | 騰 落 率 | | | | | | | | 全国平均価格 | |
|-------------|-------------|-------------|-------|-------|-------|--------|--------|--------|-----------|--------|--------|--------|--------|--------------|--------|--|
| | | 平. 23 8月 | 9月 | 10月 | 11月 | 対 前 月 | | | 対 前 年 同 月 | | | | 単 位 | 平. 23 11月 | | |
| | | | | | | 9月 | 10月 | 11月 | 平. 23 | 9月 | 10月 | 11月 | | | | |
| | | | | | | /8月 | /9月 | /10月 | 8月 | 9月 | 10月 | 11月 | | | | |
| 果 実 (続き) | | | | | | % | % | % | % | % | % | % | | 円 | | |
| も も | - | 58.5 | 78.7 | ... | ... | 34.5 | ... | ... | △ 42.0 | △ 27.1 | ... | ... | 5 kg | ... | | |
| く り | - | ... | 89.8 | 75.3 | ... | ... | △ 16.1 | ... | ... | 8.5 | 73.1 | ... | 10 kg | ... | | |
| う め | - | ... | ... | ... | ... | ... | ... | ... | ... | ... | ... | ... | # | ... | | |
| キウイフルーツ | 5 | ... | ... | ... | 104.3 | ... | ... | ... | ... | ... | ... | △ 11.6 | 3.6 kg | 1,255 | | |
| おうとう | - | ... | ... | ... | ... | ... | ... | ... | ... | ... | ... | ... | 2 kg | ... | | |
| す も も | - | 92.2 | 94.5 | ... | ... | 2.5 | ... | ... | △ 19.6 | △ 10.8 | ... | ... | 5.6 kg | ... | | |
| しらぬい (デコボン) | - | ... | ... | ... | ... | ... | ... | ... | ... | ... | ... | ... | 5 kg | ... | | |
| 工芸農作物 | 626 | 64.2 | 104.3 | 85.5 | 84.7 | 62.5 | △ 18.0 | △ 0.9 | 7.5 | 0.9 | △ 0.5 | 1.6 | - | - | | |
| 葉たばこ | 207 | 103.6 | 100.9 | 99.6 | 91.0 | △ 2.6 | △ 1.3 | △ 8.6 | △ 0.9 | △ 2.9 | △ 4.2 | △ 8.9 | 1 kg | 2,130 | | |
| てんさい ※ | 339 | ... | ... | 68.8 | 68.8 | ... | ... | 0.0 | ... | ... | △ 0.3 | △ 0.3 | 1 t | 11,260 | | |
| さとうきび | - | ... | ... | ... | ... | ... | ... | ... | ... | ... | ... | ... | # | ... | | |
| 茶 (生 葉) | - | 21.4 | ... | ... | ... | ... | ... | ... | 46.6 | ... | ... | ... | 10 kg | ... | | |
| 〃 (荒 茶) | - | 19.2 | ... | ... | ... | ... | ... | ... | 23.1 | ... | ... | ... | # | ... | | |
| こんにゃくいも | 69 | ... | ... | ... | 129.6 | ... | ... | ... | ... | ... | ... | 29.2 | # | 1,789 | | |
| い (い 草) | 7 | 123.5 | 131.2 | 138.9 | 154.3 | 6.2 | 5.9 | 11.1 | 68.5 | 54.5 | 50.0 | 59.9 | # | 10,000 | | |
| い (量 表) | 4 | 160.3 | 153.7 | 167.1 | 213.8 | △ 4.1 | 8.7 | 27.9 | 39.5 | 32.0 | 43.2 | 67.3 | 1 枚 | 1,145 | | |
| 花 き | 741 | 100.5 | 104.0 | 112.3 | 93.2 | 3.5 | 8.0 | △ 17.0 | △ 7.9 | △ 5.4 | 23.8 | △ 14.3 | - | - | | |
| 切 花 | 470 | 98.6 | 103.8 | 111.9 | 81.3 | 5.3 | 7.8 | △ 27.3 | △ 8.7 | △ 5.5 | 26.2 | △ 19.5 | - | - | | |
| き く | 229 | 91.6 | 99.6 | 116.9 | 79.0 | 8.7 | 17.4 | △ 32.4 | △ 15.4 | △ 7.9 | 43.6 | △ 23.1 | 100本 | 4,941 | | |
| ば ら | 110 | 64.4 | 96.5 | 83.9 | 81.3 | 49.8 | △ 13.1 | △ 3.1 | 3.2 | △ 0.1 | 18.8 | △ 9.1 | 50 本 | 3,211 | | |
| カーネーション | 35 | 112.1 | 114.8 | 114.2 | 78.7 | 2.4 | △ 0.5 | △ 31.1 | △ 19.2 | △ 0.9 | 4.6 | △ 19.4 | 100本 | 3,023 | | |
| カスミノウ | 29 | 158.5 | 113.9 | 228.2 | 83.2 | △ 28.1 | 100.4 | △ 63.5 | 4.1 | △ 23.1 | 36.7 | △ 29.0 | # | 8,221 | | |
| りんどう | - | 133.5 | 145.0 | 122.6 | ... | 8.6 | △ 15.4 | ... | 5.3 | △ 4.4 | 17.8 | ... | # | ... | | |
| チューリップ | - | ... | ... | ... | ... | ... | ... | ... | ... | ... | ... | ... | # | ... | | |
| ゆ り | 29 | 93.9 | 96.5 | 119.0 | 82.1 | 2.8 | 23.3 | △ 31.0 | 0.1 | △ 5.0 | 15.4 | △ 12.8 | # | 15,060 | | |
| トルコギキョウ | 15 | 100.6 | 105.6 | 109.7 | 98.2 | 5.0 | 3.9 | △ 10.5 | 14.3 | 17.5 | △ 7.8 | △ 21.6 | # | 10,180 | | |
| スターチス | 1 | 85.0 | 98.8 | 147.4 | 158.5 | 16.2 | 49.2 | 7.5 | △ 11.1 | △ 12.4 | 16.2 | △ 38.2 | # | 7,366 | | |
| ガーベラ | 11 | 59.1 | 109.0 | 126.7 | 85.3 | 84.4 | 16.2 | △ 32.7 | △ 8.8 | 13.4 | 11.7 | △ 30.1 | # | 2,082 | | |
| 洋らん | 11 | 110.8 | 85.6 | 93.0 | 95.1 | △ 22.7 | 8.6 | 2.3 | 6.0 | 15.1 | △ 12.3 | △ 5.8 | # | 28,920 | | |
| 球 根 | 157 | 119.9 | ... | 194.5 | 131.3 | ... | ... | △ 32.5 | 0.0 | ... | △ 10.2 | △ 0.1 | - | - | | |
| チューリップ | - | 119.9 | ... | ... | ... | ... | ... | ... | 0.0 | ... | ... | ... | 1,000球 | ... | | |
| ゆ り | 54 | ... | ... | 194.5 | 90.2 | ... | ... | △ 53.6 | ... | ... | △ 10.2 | △ 0.2 | 100球 | 4,448 | | |
| グラジオラス | 103 | ... | ... | ... | 152.9 | ... | ... | ... | ... | ... | ... | 0.0 | 1,000球 | 4,520 | | |
| 鉢 物 | 114 | 136.0 | 117.8 | 83.1 | 90.1 | △ 13.4 | △ 29.5 | 8.4 | 6.3 | 0.9 | △ 5.5 | △ 17.2 | - | - | | |
| 洋らん | 27 | 136.0 | 117.8 | 107.0 | 120.4 | △ 13.4 | △ 9.2 | 12.5 | 6.3 | 0.9 | △ 1.4 | △ 10.3 | 1 鉢 | 3,278 | | |
| シクラメン | 64 | ... | ... | 43.2 | 86.9 | ... | ... | 101.2 | ... | ... | △ 19.3 | △ 20.7 | # | 625 | | |
| プリムラ類 | 23 | ... | ... | ... | 63.3 | ... | ... | ... | ... | ... | ... | △ 17.8 | # | 70 | | |

3 農産物品目別価格指数と当月価格(続き)

平成17年=100

| 類 別 品 目 | ウエイト 11月 | 月 別 指 数 | | | | 騰 落 率 | | | | | | | | 全国平均価格 | |
|------------------|-------------|-------------|-------|-------|-------|--------|--------|--------|-------------|--------|--------|--------|--------|--------------|--|
| | | 平. 23 8月 | 9月 | 10月 | 11月 | 対 前 月 | | | 対 前 年 同 月 | | | | 単 位 | 平. 23 11月 | |
| | | | | | | 9月 | 10月 | 11月 | 平. 23 8月 | 9月 | 10月 | 11月 | | | |
| | | | | | | /8月 | /9月 | /10月 | | | | | | | |
| 畜 産 物 | 2,075 | 101.6 | 101.3 | 99.0 | 98.1 | △ 0.3 | △ 2.3 | △ 0.9 | 2.1 | △ 0.2 | △ 1.3 | △ 3.1 | - | 円 | |
| 鶏 卵 | 113 | 91.0 | 97.4 | 98.5 | 103.1 | 7.0 | 1.1 | 4.7 | 3.2 | △ 6.4 | △ 7.3 | △ 5.0 | 10 kg | 1,879 | |
| 生 乳 | 771 | 112.0 | 110.8 | 113.0 | 113.2 | △ 1.1 | 2.0 | 0.2 | 3.1 | 1.1 | 2.0 | △ 0.9 | ” | 925 | |
| 肉 畜 | 866 | 98.8 | 99.1 | 90.4 | 89.5 | 0.3 | △ 8.8 | △ 1.0 | 1.4 | 0.2 | △ 3.5 | △ 4.7 | - | - | |
| 肉用牛(去勢肥育和牛) | 110 | 74.7 | 77.4 | 77.2 | 77.3 | 3.6 | △ 0.3 | 0.1 | △ 8.2 | △ 4.7 | △ 5.3 | △ 6.8 | 生体10kg | 10,480 | |
| ” (めす肥育和牛) | 69 | 77.0 | 77.4 | 78.9 | 76.6 | 0.5 | 1.9 | △ 2.9 | △ 2.0 | △ 4.2 | △ 3.7 | △ 7.9 | ” | 9,356 | |
| ” (乳おす肥育ホルスタイン種) | 16 | 72.9 | 74.1 | 73.0 | 71.3 | 1.6 | △ 1.5 | △ 2.3 | △ 10.1 | △ 7.6 | △ 9.8 | △ 10.7 | ” | 3,599 | |
| ” (乳用肥育交雑種) | 46 | 66.4 | 68.6 | 68.2 | 65.5 | 3.3 | △ 0.6 | △ 4.0 | △ 7.1 | △ 7.8 | △ 11.5 | △ 15.8 | ” | 6,315 | |
| 肉 豚 | 387 | 105.9 | 104.5 | 85.7 | 86.6 | △ 1.3 | △ 18.0 | 1.1 | 3.7 | 0.3 | △ 6.7 | △ 5.9 | ” | 2,711 | |
| ブロイラー | 238 | 109.8 | 110.3 | 109.8 | 109.4 | 0.5 | △ 0.5 | △ 0.4 | 3.1 | 3.6 | 2.2 | 0.2 | ” | 2,002 | |
| 子 畜 | 284 | 86.3 | 86.1 | 87.4 | 85.5 | △ 0.2 | 1.5 | △ 2.2 | 1.1 | △ 1.9 | △ 1.8 | △ 4.3 | - | - | |
| ホルスタイン純粋種めす | 20 | 102.2 | 115.4 | 98.4 | 96.5 | 12.9 | △ 14.7 | △ 1.9 | 7.7 | 8.3 | 3.9 | 15.2 | 1 頭 | 181,000 | |
| ホルスタイン種おす | 8 | 83.2 | 64.0 | 68.5 | 64.3 | △ 23.1 | 7.0 | △ 6.1 | 6.3 | △ 8.0 | △ 17.7 | △ 41.3 | ” | 23,030 | |
| 交 雑 種 | 20 | 79.9 | 74.5 | 72.7 | 67.0 | △ 6.8 | △ 2.4 | △ 7.8 | △ 22.0 | △ 23.7 | △ 29.0 | △ 38.0 | ” | 80,400 | |
| 肥育用乳用おす(ホルスタイン種) | 11 | 109.1 | 111.4 | 109.3 | 113.3 | 2.1 | △ 1.9 | 3.7 | 29.6 | 23.5 | 19.8 | 23.7 | ” | 109,100 | |
| 肥育用乳用(交雑種) | 22 | 86.6 | 97.8 | 101.6 | 96.4 | 12.9 | 3.9 | △ 5.1 | △ 6.2 | △ 20.7 | △ 10.8 | △ 16.2 | ” | 215,800 | |
| 和子牛(めす) | 74 | 81.0 | 80.5 | 81.8 | 81.7 | △ 0.6 | 1.6 | △ 0.1 | 2.9 | 2.0 | 1.6 | 0.9 | ” | 340,700 | |
| ” (おす) | 109 | 82.0 | 81.6 | 85.0 | 84.7 | △ 0.5 | 4.2 | △ 0.4 | 1.4 | 1.1 | 2.9 | 0.8 | ” | 405,500 | |
| 子 豚 | 20 | 92.6 | 92.4 | 91.2 | 92.0 | △ 0.2 | △ 1.3 | 0.9 | 1.0 | △ 3.4 | △ 5.3 | △ 6.1 | ” | 14,190 | |
| 成 畜 | 41 | 75.3 | 72.7 | 73.2 | 68.7 | △ 3.5 | 0.7 | △ 6.1 | △ 4.7 | △ 9.9 | △ 8.8 | △ 7.0 | - | - | |
| 乳用成牛(めす) | 9 | 88.0 | 86.8 | 89.2 | 90.6 | △ 1.4 | 2.8 | 1.6 | △ 2.1 | △ 8.3 | △ 5.6 | △ 5.5 | 1 頭 | 402,900 | |
| 肉用成牛(めす) | 32 | 70.9 | 67.7 | 67.5 | 62.5 | △ 4.5 | △ 0.3 | △ 7.4 | △ 5.7 | △ 10.6 | △ 10.2 | △ 7.7 | ” | 360,400 | |
| 稲 わ ら | 8 | 45.7 | 56.2 | 125.7 | 100.6 | 23.0 | 123.7 | △ 20.0 | 0.2 | 0.5 | 5.0 | 4.1 | 10 kg | 208 | |

4 農業生産資材品目別価格指数と当月価格

平成17年=100

| 類 別 品 目 | ウエイト | 月 別 指 数 | | | | 騰 落 率 | | | | | | | | 全国平均価格 | |
|-------------|--------|-------------|-------|-------|-------|--------|--------|-------|-----------|--------|--------|--------|-------|--------------|-----|
| | | 平. 23 8月 | 9月 | 10月 | 11月 | 対 前 月 | | | 対 前 年 同 月 | | | | 単 位 | 平. 23 11月 | |
| | | | | | | 9月 | 10月 | 11月 | 平. 23 | 9月 | 10月 | 11月 | | | |
| | | | | | | /8月 | /9月 | /10月 | 8月 | 9月 | 10月 | 11月 | | | |
| 農業生産資材(総合) | 10,000 | 113.0 | 112.7 | 112.3 | 112.4 | △ 0.3 | △ 0.4 | 0.1 | 3.1 | 2.9 | 2.6 | 2.6 | - | 円 | - |
| 種苗及び苗木 | 661 | 102.5 | 102.5 | 102.5 | 102.5 | 0.0 | 0.0 | 0.0 | 0.2 | 0.2 | 0.2 | 0.2 | - | - | - |
| 種 も み | 94 | 96.3 | 96.3 | 96.3 | 96.3 | ... | ... | ... | ... | ... | ... | ... | 10 kg | ... | ... |
| きゅうり種子 | 20 | 109.1 | 109.3 | 109.3 | 109.3 | ... | 0.0 | 0.0 | ... | 0.5 | 0.4 | 0.4 | 20 ml | 6,696 | ... |
| すいか種子 | 16 | 105.3 | 105.3 | 105.6 | 105.6 | ... | ... | 0.0 | ... | ... | 0.3 | 0.3 | " | 6,399 | ... |
| メロン種子 | 52 | 101.3 | 101.3 | 101.3 | 101.3 | ... | ... | ... | ... | ... | ... | ... | 100粒 | ... | ... |
| 結球はくさい種子 | 14 | 106.8 | 106.8 | 106.8 | 106.4 | 0.0 | 0.0 | ... | 0.7 | 0.7 | 0.8 | ... | 20 ml | ... | ... |
| キャベツ種子 | 18 | 104.7 | 104.2 | 104.2 | 104.5 | △ 0.5 | 0.0 | 0.3 | △ 0.1 | △ 0.5 | △ 0.4 | △ 0.1 | " | 4,335 | ... |
| ねぎ種子 | 22 | 107.9 | 107.9 | 107.7 | 107.7 | 0.0 | ... | ... | 0.6 | 0.6 | ... | ... | " | ... | ... |
| たまねぎ種子 | 29 | 111.0 | 111.2 | 111.0 | 111.0 | 0.2 | ... | ... | 0.2 | 0.3 | ... | ... | " | ... | ... |
| だいこん種子 | 27 | 107.2 | 107.2 | 107.2 | 107.1 | 0.0 | 0.0 | ... | △ 0.2 | △ 0.2 | △ 0.2 | ... | " | ... | ... |
| にんじん種子 | 40 | 93.3 | 93.3 | 93.5 | 93.5 | 0.0 | ... | ... | △ 1.3 | △ 1.3 | ... | ... | " | ... | ... |
| 種ばれいしょ | 38 | 104.8 | 104.8 | 104.8 | 104.8 | ... | ... | ... | ... | ... | ... | ... | 20 kg | ... | ... |
| 飼料用とうもろこし種子 | 20 | 113.2 | 113.2 | 113.2 | 113.2 | ... | ... | ... | ... | ... | ... | ... | 1 kg | ... | ... |
| 水 稻 苗 | 73 | 98.7 | 98.7 | 98.7 | 98.7 | ... | ... | ... | ... | ... | ... | ... | 1 箱 | ... | ... |
| きゅうり苗 | 33 | 102.7 | 102.7 | 102.7 | 102.7 | ... | ... | ... | ... | ... | ... | ... | 1 本 | ... | ... |
| な す 苗 | 54 | 102.0 | 102.0 | 102.0 | 102.0 | ... | ... | ... | ... | ... | ... | ... | " | ... | ... |
| トマト苗 | 72 | 105.3 | 105.3 | 105.3 | 105.3 | ... | ... | ... | ... | ... | ... | ... | " | ... | ... |
| 温州みかん苗木 | 39 | 104.1 | 104.1 | 104.1 | 104.1 | 0.0 | 0.0 | 0.0 | △ 0.3 | △ 0.3 | △ 0.3 | △ 0.3 | " | 988 | ... |
| 畜産用動物 | 428 | 87.0 | 86.5 | 86.6 | 87.9 | △ 0.6 | 0.1 | 1.5 | △ 0.6 | △ 1.6 | △ 1.7 | △ 2.7 | - | - | - |
| 初生びな(肉用専用種) | 45 | 107.3 | 107.0 | 107.1 | 107.2 | △ 0.3 | 0.1 | 0.1 | 1.1 | 1.0 | 0.9 | 1.1 | 1 羽 | 86 | ... |
| 大びな(卵用鶏) | 18 | 105.9 | 106.0 | 106.0 | 106.0 | 0.1 | 0.0 | 0.0 | 0.3 | 0.4 | 0.4 | 0.4 | " | 925 | ... |
| 子 豚(肉 用) | 5 | 83.6 | 84.8 | 81.8 | 81.1 | 1.4 | △ 3.5 | △ 0.9 | △ 1.2 | 0.2 | △ 4.9 | △ 6.5 | 1 頭 | 14,440 | ... |
| 〃 (繁殖用めす) | 11 | 93.4 | 89.6 | 88.3 | 91.2 | △ 4.1 | △ 1.5 | 3.3 | 0.9 | △ 5.6 | △ 7.1 | △ 5.3 | " | 51,350 | ... |
| 乳用牛(子牛) | 16 | 117.9 | 118.8 | 115.4 | 114.3 | 0.8 | △ 2.9 | △ 1.0 | 10.9 | 9.0 | 4.9 | 7.0 | " | 170,900 | ... |
| 〃 (成牛) | 45 | 95.3 | 91.9 | 93.1 | 91.4 | △ 3.6 | 1.3 | △ 1.8 | 3.3 | △ 2.8 | 0.8 | △ 7.5 | " | 422,000 | ... |
| 肉用牛子牛(繁殖用) | 39 | 79.9 | 81.6 | 80.2 | 81.8 | 2.1 | △ 1.7 | 2.0 | △ 1.6 | 0.1 | △ 1.5 | △ 0.7 | " | 344,500 | ... |
| 〃 (去 勢) | 202 | 77.8 | 78.5 | 79.4 | 82.5 | 0.9 | 1.1 | 3.9 | △ 2.6 | △ 1.5 | △ 1.1 | 0.7 | " | 418,500 | ... |
| 〃 (乳用肥育交雑種) | 27 | 89.4 | 87.8 | 89.7 | 87.7 | △ 1.8 | 2.2 | △ 2.2 | △ 5.4 | △ 8.3 | △ 7.1 | △ 14.8 | " | 209,100 | ... |
| 〃 (乳用交雑種) | 15 | 82.6 | 71.8 | 64.3 | 62.9 | △ 13.1 | △ 10.4 | △ 2.2 | 0.7 | △ 12.2 | △ 23.4 | △ 31.9 | " | 83,310 | ... |
| 肉用牛成牛(繁殖用) | 5 | 77.9 | 74.7 | 75.1 | 73.0 | △ 4.1 | 0.5 | △ 2.8 | △ 0.9 | △ 4.8 | △ 3.1 | △ 9.5 | " | 384,200 | ... |

4 農業生産資材品目別価格指数と当月価格（続き）

平成17年=100

| 類 別 品 目 | ウエイト | 月 別 指 数 | | | | 騰 落 率 | | | | | | | | 全国平均価格 | | | | | |
|-------------|-------|-------------|-------|-------|-------|-------|-----|-----|-------------|------|------|------|------|----------------------|--------|--------|--------|--------|-------|
| | | 平. 23 8月 | 9月 | 10月 | 11月 | 対 前 月 | | | 対 前 年 同 月 | | | | 単 位 | 平. 23 11月 | | | | | |
| | | | | | | 9月 | 10月 | 11月 | 平. 23 8月 | 9月 | 10月 | 11月 | | | | | | | |
| | | | | | | | | | | | | | | | /8月 | /9月 | /10月 | | |
| 肥 料 | 1,054 | 132.3 | 132.4 | 132.2 | 133.7 | % | % | % | % | % | % | % | - | 円 | | | | | |
| 無 機 質 | 1,026 | 132.8 | 132.9 | 132.8 | 134.3 | 0.1 | △ | 0.2 | 1.1 | 1.8 | 2.1 | 2.0 | 3.1 | - | - | | | | |
| 硫 安 | 13 | 150.6 | 150.7 | 150.7 | 155.3 | 0.1 | 0.0 | 3.1 | | 4.0 | 4.1 | 4.1 | 7.2 | 20kg樹脂 | 1,123 | | | | |
| 石灰窒素 | 22 | 118.4 | 118.5 | 118.5 | 119.2 | 0.1 | 0.0 | 0.6 | | 5.9 | 6.1 | 5.9 | 5.6 | 20kg ^t ニル | 2,781 | | | | |
| 尿 素 | 5 | 145.6 | 146.3 | 146.6 | 152.7 | 0.5 | 0.2 | 4.2 | | 6.3 | 6.8 | 6.7 | 11.1 | 20kg樹脂 | 1,815 | | | | |
| 過りん酸石灰 | 7 | 142.7 | 143.6 | 143.7 | 145.0 | 0.6 | 0.1 | 0.9 | | 1.6 | 2.4 | 2.5 | 3.0 | " | 1,467 | | | | |
| よう成りん肥 | 23 | 132.4 | 132.5 | 132.6 | 133.9 | 0.1 | 0.1 | 1.0 | | 1.1 | 1.3 | 1.5 | 2.1 | " | 1,669 | | | | |
| 重焼りん肥 | 14 | 140.2 | 138.7 | 138.7 | 139.8 | △ | 1.1 | 0.0 | 0.8 | 1.6 | 0.7 | 0.9 | 1.3 | " | 2,755 | | | | |
| 複合肥料 | 866 | 134.2 | 134.4 | 134.3 | 135.9 | 0.1 | △ | 0.1 | 1.2 | 1.8 | 2.1 | 2.2 | 3.3 | - | - | | | | |
| 高度化成 | 420 | 136.9 | 137.0 | 137.1 | 139.3 | 0.1 | 0.1 | 1.6 | | 1.5 | 1.6 | 1.9 | 3.5 | 20kg樹脂 | 2,919 | | | | |
| 普通化成 | 90 | 132.6 | 132.7 | 132.7 | 134.2 | 0.1 | 0.0 | 1.1 | | 0.6 | 0.9 | 0.9 | 1.9 | " | 1,925 | | | | |
| 配合肥料 | 349 | 131.6 | 131.8 | 131.4 | 132.4 | 0.2 | △ | 0.3 | 0.8 | 2.7 | 3.0 | 2.7 | 3.4 | " | 2,392 | | | | |
| 固形肥料 | 7 | 125.0 | 125.1 | 125.3 | 126.3 | 0.1 | 0.2 | 0.8 | | 1.5 | 2.0 | 1.8 | 2.7 | 20kg ^t ニル | 2,208 | | | | |
| 消 石 灰 | 9 | 109.8 | 109.9 | 109.9 | 110.2 | 0.1 | 0.0 | 0.3 | | 1.4 | 1.5 | 1.8 | 1.9 | " | 700 | | | | |
| 炭酸カルシウム | 15 | 101.2 | 101.1 | 101.1 | 101.4 | △ | 0.1 | 0.0 | 0.3 | 0.4 | 0.3 | 0.5 | 0.6 | 30kg紙袋 | 559 | | | | |
| けい酸石灰 | 32 | 111.3 | 111.4 | 111.5 | 111.6 | 0.1 | 0.1 | 0.1 | | 0.1 | 0.4 | 0.5 | 0.4 | 20kg樹脂 | 662 | | | | |
| 水酸化苦土 | 20 | 131.3 | 131.3 | 129.4 | 129.8 | 0.0 | △ | 1.4 | 0.3 | 1.3 | 1.3 | △ | 0.2 | 0.2 | 20kg紙袋 | 1,786 | | | |
| 有 機 質 | 28 | 113.1 | 112.9 | 112.6 | 112.4 | △ | 0.2 | △ | 0.3 | △ | 0.1 | △ | 0.1 | △ | 0.3 | - | - | | |
| なたね油かす | 11 | 139.1 | 138.9 | 138.3 | 137.7 | △ | 0.1 | △ | 0.4 | △ | 0.7 | △ | 0.7 | △ | 0.4 | △ | 0.6 | 20kg紙袋 | 1,173 |
| 鶏 ふ ん | 17 | 96.2 | 96.1 | 96.0 | 96.1 | △ | 0.1 | △ | 0.1 | 0.1 | 0.4 | 0.3 | 0.3 | 0.1 | 15kg紙袋 | 352 | | | |
| 飼 料 | 1,512 | 126.7 | 126.6 | 125.5 | 125.4 | △ | 0.1 | △ | 0.9 | △ | 0.1 | 10.0 | 9.9 | 8.9 | 8.8 | - | - | | |
| 圧ぺん大麦 | 44 | 115.4 | 115.5 | 115.8 | 115.5 | 0.1 | 0.3 | △ | 0.3 | 16.8 | 16.9 | 17.2 | 16.7 | 20kg紙袋 | 1,072 | | | | |
| 一般ふすま | 16 | 104.6 | 104.2 | 106.1 | 103.0 | △ | 0.4 | 1.8 | △ | 2.9 | △ | 0.9 | 0.7 | 4.7 | 1.9 | 30kg紙袋 | 1,026 | | |
| ヘイキューブ | 19 | 115.7 | 117.6 | 118.6 | 119.9 | 1.6 | 0.9 | 1.1 | | 9.8 | 12.1 | 12.4 | 15.1 | 30kg麻袋 | 2,025 | | | | |
| 脱脂粉乳 | 5 | 133.8 | 133.8 | 132.2 | 132.2 | 0.0 | △ | 1.2 | 0.0 | 16.0 | 16.0 | 14.7 | 14.7 | 20kg紙袋 | 8,550 | | | | |
| 大豆油かす | 10 | 118.6 | 117.2 | 117.2 | 112.4 | △ | 1.2 | 0.0 | △ | 4.1 | 3.9 | 3.1 | 5.0 | 0.3 | " | 1,372 | | | |
| ビートパルプ（外国産） | 50 | 124.4 | 124.1 | 124.4 | 126.6 | △ | 0.2 | 0.2 | 1.8 | 4.6 | 4.5 | 5.0 | 6.7 | 50kg麻袋 | 3,259 | | | | |
| とうもろこし | 27 | 139.3 | 137.9 | 137.9 | 132.9 | △ | 1.0 | 0.0 | △ | 3.6 | 23.1 | 20.5 | 14.5 | 4.9 | バラ1t | 47,870 | | | |
| 配合飼料 | 1,341 | 127.3 | 127.3 | 126.0 | 126.0 | 0.0 | △ | 1.0 | 0.0 | 9.8 | 9.8 | 8.7 | 8.7 | - | - | | | | |
| 成 鶏 用 | 135 | 131.1 | 131.2 | 130.3 | 130.3 | 0.1 | △ | 0.7 | 0.0 | 8.8 | 8.9 | 8.1 | 8.1 | バラ1t | 73,550 | | | | |
| ブロイラー用(後期) | 224 | 125.3 | 125.1 | 124.4 | 124.4 | △ | 0.2 | △ | 0.6 | 0.0 | 9.1 | 8.9 | 7.9 | 7.9 | " | 65,320 | | | |
| 幼豚育成用 | 87 | 128.7 | 128.6 | 127.0 | 126.9 | △ | 0.1 | △ | 1.2 | △ | 0.1 | 11.6 | 11.5 | 10.1 | 10.3 | " | 66,650 | | |
| 若豚育成用 | 223 | 130.8 | 130.8 | 129.0 | 128.9 | 0.0 | △ | 1.4 | △ | 0.1 | 13.1 | 13.0 | 11.4 | 11.4 | " | 60,660 | | | |
| 乳用牛飼育用 | 380 | 126.9 | 126.9 | 125.3 | 125.3 | 0.0 | △ | 1.3 | 0.0 | 8.5 | 8.5 | 7.4 | 7.3 | " | 63,690 | | | | |
| 肉用牛肥育用 | 292 | 124.6 | 124.6 | 123.6 | 123.6 | 0.0 | △ | 0.8 | 0.0 | 10.0 | 10.0 | 9.1 | 9.1 | " | 62,260 | | | | |

4 農業生産資材品目別価格指数と当月価格（続き）

平成17年=100

| 類 別 品 目 | ウエイト | 月 別 指 数 | | | | 騰 落 率 | | | | | | | | 全国平均価格 | | |
|-------------------|------|-------------|-------|-------|-------|-------|-------|-------|-----------|-------|-------|-------|--------|--------------|---|---|
| | | 平. 23 8月 | 9月 | 10月 | 11月 | 対 前 月 | | | 対 前 年 同 月 | | | | 単 位 | 平. 23 11月 | | |
| | | | | | | 9月 | 10月 | 11月 | 平. 23 | 9月 | 10月 | 11月 | | | | |
| | | | | | | /8月 | /9月 | /10月 | 8月 | 9月 | 10月 | 11月 | | | | |
| 農 業 薬 剤 | 916 | 110.2 | 110.1 | 110.1 | 110.1 | % | % | % | % | % | % | % | % | - | 円 | - |
| 殺 虫 剤 | 324 | 114.8 | 114.8 | 114.8 | 114.8 | 0.0 | 0.0 | 0.0 | 0.2 | 0.3 | 0.2 | 0.2 | - | - | - | - |
| (D-D剤) | - | 127.6 | 127.6 | 127.6 | 127.6 | 0.0 | 0.0 | 0.0 | 3.6 | 3.6 | 3.3 | 3.3 | 20 L | 13,200 | | |
| (ME P乳剤) | - | 103.5 | 103.5 | 103.5 | 103.5 | 0.0 | 0.0 | 0.0 | △ 1.5 | △ 1.5 | △ 1.5 | △ 1.4 | 500ml | 1,398 | | |
| (アセフェート水和剤) | - | 105.3 | 105.3 | 105.3 | 105.3 | 0.0 | 0.0 | 0.0 | △ 0.3 | △ 0.2 | △ 0.2 | △ 0.4 | 500g | 3,591 | | |
| (クロルピクリンくん蒸剤) | - | 122.7 | 122.7 | 122.7 | 122.7 | 0.0 | 0.0 | 0.0 | △ 1.3 | △ 1.3 | △ 1.3 | △ 1.3 | 20 L | 25,410 | | |
| 殺 菌 剤 | 208 | 109.7 | 109.7 | 109.6 | 109.5 | 0.0 | △ 0.1 | △ 0.1 | △ 0.4 | △ 0.3 | △ 0.4 | △ 0.5 | - | - | - | - |
| (プロベナゾール粒剤) | - | 106.9 | 106.9 | 106.9 | 106.9 | 0.0 | 0.0 | 0.0 | △ 0.5 | △ 0.6 | △ 0.5 | △ 0.6 | 3 kg | 2,419 | | |
| (TPN水和剤) | - | 103.4 | 103.1 | 103.4 | 103.4 | △ 0.3 | 0.3 | 0.0 | △ 0.9 | △ 1.0 | △ 0.9 | △ 0.9 | 500ml | 1,933 | | |
| (ピロキロン粒剤) | - | 109.3 | 109.3 | 109.4 | 109.4 | 0.0 | 0.1 | 0.0 | △ 0.3 | △ 0.2 | △ 0.1 | △ 0.1 | 3 kg | 2,529 | | |
| (マンゼブ水和剤) | - | 118.5 | 118.5 | 117.5 | 117.4 | 0.0 | △ 0.8 | △ 0.1 | △ 0.4 | △ 0.4 | △ 1.3 | △ 1.3 | 500g | 995 | | |
| (ダズメット粉粒剤) | - | 110.6 | 110.6 | 110.6 | 110.6 | 0.0 | 0.0 | 0.0 | 0.5 | 0.6 | 0.6 | 0.6 | 5 kg | 7,687 | | |
| 殺虫殺菌剤 | 86 | 101.9 | 101.9 | 101.9 | 101.9 | 0.0 | 0.0 | 0.0 | 0.0 | 0.0 | 0.0 | 0.0 | - | - | - | - |
| 1) (シラフルオフェン粉剤) | - | 105.2 | 105.2 | 105.2 | 105.2 | 0.0 | 0.0 | 0.0 | 0.5 | 0.5 | 0.5 | 0.5 | 3 kg | 1,964 | | |
| 2) (イミダクロプリド粒剤) | - | 98.1 | 98.1 | 98.1 | 98.1 | 0.0 | 0.0 | 0.0 | △ 0.8 | △ 0.8 | △ 0.8 | △ 0.8 | 1 kg | 3,364 | | |
| 3) (フィプロニル粒剤) | - | 102.4 | 102.4 | 102.4 | 102.4 | 0.0 | 0.0 | 0.0 | 0.2 | 0.2 | 0.2 | 0.2 | 〃 | 3,619 | | |
| 除 草 剤 | 298 | 107.8 | 107.7 | 107.8 | 107.9 | △ 0.1 | 0.1 | 0.1 | △ 0.4 | △ 0.6 | △ 0.6 | △ 0.6 | - | - | - | - |
| 4) (グリホサート塩液剤) | - | 107.5 | 107.5 | 107.5 | 108.1 | 0.0 | 0.0 | 0.6 | △ 1.6 | △ 1.8 | △ 1.8 | △ 1.2 | 500cc | 1,211 | | |
| (グリホサートアンモニウム塩液剤) | - | 108.4 | 108.4 | 108.5 | 108.5 | 0.0 | 0.1 | 0.0 | △ 0.3 | △ 0.6 | △ 0.9 | △ 0.9 | 500ml | 1,699 | | |
| (グルホシネート液剤) | - | 105.4 | 105.1 | 105.4 | 105.4 | △ 0.3 | 0.3 | 0.0 | 0.0 | △ 0.4 | △ 0.1 | △ 0.1 | 〃 | 2,142 | | |
| 5) (ジクワット液剤) | - | 109.7 | 109.7 | 109.7 | 109.7 | 0.0 | 0.0 | 0.0 | 0.5 | 0.3 | 0.3 | 0.3 | 1 L | 1,665 | | |
| 諸 材 料 | 477 | 110.8 | 110.9 | 110.8 | 110.9 | 0.1 | △ 0.1 | 0.1 | 0.2 | 0.2 | 0.1 | 0.0 | - | - | - | - |
| 農業用ビニール | 62 | 118.8 | 119.3 | 119.4 | 119.8 | 0.4 | 0.1 | 0.3 | 0.8 | 1.1 | 1.1 | 1.4 | 100m | 14,690 | | |
| 農業用ポリエチレン | 33 | 126.9 | 127.5 | 127.7 | 128.0 | 0.5 | 0.2 | 0.2 | 1.5 | 1.1 | 1.1 | 1.3 | 〃 | 4,099 | | |
| 袋掛用紙袋 | 17 | 111.2 | 111.2 | 111.2 | 111.2 | 0.0 | 0.0 | 0.0 | △ 0.7 | △ 0.7 | △ 0.7 | △ 0.7 | 1,000枚 | 4,614 | | |
| 穀物用紙袋 | 29 | 100.2 | 100.2 | 100.2 | 100.2 | 0.0 | 0.0 | 0.0 | 0.0 | 0.0 | 0.0 | 0.0 | 1 枚 | 76 | | |
| 梱包用樹脂製品 | 42 | 111.5 | 111.5 | 111.7 | 111.6 | 0.0 | 0.2 | △ 0.1 | 0.1 | 0.1 | 0.3 | 0.2 | 1,000枚 | 3,730 | | |
| 野菜用段ボール | 219 | 108.8 | 108.9 | 108.6 | 108.7 | 0.1 | △ 0.3 | 0.1 | 0.1 | 0.2 | 0.0 | △ 0.3 | 1 箱 | 110 | | |
| 果实用段ボール | 52 | 107.9 | 107.9 | 107.9 | 108.0 | 0.0 | 0.0 | 0.1 | △ 0.7 | △ 0.7 | △ 0.6 | △ 0.6 | 〃 | 118 | | |
| 稲 わ ら | 8 | 94.2 | 94.5 | 93.4 | 92.2 | 0.3 | △ 1.2 | △ 1.3 | △ 1.5 | △ 1.0 | △ 1.5 | △ 3.2 | 10 kg | 408 | | |
| ペーパーポット | 15 | 107.9 | 107.9 | 107.9 | 107.9 | 0.0 | 0.0 | 0.0 | △ 0.2 | △ 0.2 | △ 0.2 | △ 0.1 | 1 冊 | 262 | | |

注：農業薬剤の（ ）については、各品目の指数算定に用いる調査銘柄であり、参考までに掲載した。

農業薬剤の1)は（シラフルオフェン・フェリムゾン・フサライド粉剤）、2)は（イミダクロプリド・カルプロパミド粒剤）、3)は（フィプロニル・プロベナゾール粒剤）、4)は（グリホサートイソプロピルアミン塩液剤）、5)は（ジクワット・パラコート液剤）の略である。

4 農業生産資材品目別価格指数と当月価格（続き）

平成17年=100

| 類別 品目 | ウエイト | 月別指数 | | | | 騰落率 | | | | | | | | 全国平均価格 | |
|---------------|-------|-------------|-------|-------|-------|-----------|------------|-------------|-------------|--------|--------|--------|---------------------|--------------|--|
| | | 平. 23 8月 | 9月 | 10月 | 11月 | 対前月 | | | 対前年同月 | | | | 単位 | 平. 23 11月 | |
| | | | | | | 9月 /8月 | 10月 /9月 | 11月 /10月 | 平. 23 8月 | 9月 | 10月 | 11月 | | | |
| 光熱動力 | 945 | 128.5 | 125.9 | 123.6 | 123.2 | △ 2.0 | △ 1.8 | △ 0.3 | 12.3 | 10.9 | 9.4 | 9.0 | - | - | |
| ガソリン | 210 | 120.6 | 115.7 | 113.6 | 113.6 | △ 4.1 | △ 1.8 | 0.0 | 11.8 | 8.2 | 6.8 | 6.5 | - | - | |
| 灯油 | 86 | 151.7 | 151.6 | 147.4 | 142.7 | △ 0.1 | △ 2.8 | △ 3.2 | 18.8 | 20.2 | 17.3 | 13.8 | - | - | |
| 軽油 | 134 | 129.0 | 125.7 | 122.5 | 123.2 | △ 2.6 | △ 2.5 | 0.6 | 13.8 | 11.6 | 9.1 | 9.6 | 18 L | 2,230 | |
| 重油 | 283 | 145.9 | 142.0 | 141.1 | 140.5 | △ 2.7 | △ 0.6 | △ 0.4 | 15.5 | 13.9 | 14.1 | 13.6 | 200L | 16,780 | |
| モビール油 | 15 | 112.3 | 112.5 | 112.4 | 112.4 | 0.2 | △ 0.1 | 0.0 | △ 0.4 | △ 0.2 | 0.7 | 0.7 | 1 L | 978 | |
| 農用電力 | 194 | 105.6 | 106.2 | 102.8 | 103.4 | 0.6 | △ 3.2 | 0.6 | 4.8 | 5.1 | 1.8 | 2.6 | 30KWh/月 | 1,458 | |
| 水道料 | 23 | 100.0 | 100.0 | 100.2 | 100.2 | 0.0 | 0.2 | 0.0 | 0.0 | 0.0 | 0.2 | 0.2 | 40m ³ /月 | 6,644 | |
| 農機具 | 1,841 | 104.7 | 104.7 | 104.7 | 104.7 | 0.0 | 0.0 | 0.0 | △ 0.2 | △ 0.1 | △ 0.2 | △ 0.1 | - | - | |
| 小農具 | 265 | 107.0 | 107.1 | 107.2 | 107.1 | 0.1 | 0.1 | △ 0.1 | △ 0.3 | 0.0 | △ 0.1 | △ 0.2 | - | - | |
| くわ | 30 | 108.6 | 108.6 | 108.6 | 108.6 | 0.0 | 0.0 | 0.0 | △ 0.1 | △ 0.1 | △ 0.1 | △ 0.1 | 1丁 | 5,132 | |
| かま | 37 | 109.1 | 109.1 | 109.1 | 109.1 | 0.0 | 0.0 | 0.0 | 0.0 | 0.0 | 0.0 | 0.0 | " | 1,921 | |
| 人力噴霧機 | 143 | 103.1 | 103.2 | 103.5 | 103.3 | 0.1 | 0.3 | △ 0.2 | △ 0.4 | △ 0.2 | 0.0 | △ 0.2 | 1台 | 25,460 | |
| ホース | 55 | 114.8 | 114.9 | 114.8 | 114.8 | 0.1 | △ 0.1 | 0.0 | △ 0.3 | 0.4 | △ 0.3 | △ 0.3 | - | - | |
| 大農具 | 1,576 | 104.3 | 104.3 | 104.3 | 104.4 | 0.0 | 0.0 | 0.1 | △ 0.2 | △ 0.1 | △ 0.2 | 0.0 | - | - | |
| 刈払機（草刈機） | 11 | 102.0 | 102.0 | 102.1 | 102.1 | 0.0 | 0.1 | 0.0 | 0.0 | 0.0 | 0.1 | 0.1 | 1台 | 60,690 | |
| 動力田植機（4条植え） | 153 | 105.8 | 105.9 | 105.9 | 105.9 | 0.1 | 0.0 | 0.0 | 0.0 | 0.1 | 0.1 | 0.1 | " | 1,083,000 | |
| 動力噴霧機 | 36 | 106.9 | 106.9 | 106.9 | 106.9 | 0.0 | 0.0 | 0.0 | 0.1 | 0.1 | 0.1 | 0.2 | " | 165,000 | |
| 動力耕うん機 | 58 | 106.2 | 106.2 | 106.2 | 106.2 | 0.0 | 0.0 | 0.0 | 0.1 | 0.1 | 0.1 | 0.1 | " | 523,400 | |
| 乗用型トラクタ(15PS) | 287 | 107.4 | 107.4 | 107.4 | 107.5 | 0.0 | 0.0 | 0.1 | △ 0.1 | 0.1 | △ 0.1 | 0.0 | " | 1,542,000 | |
| 〃（35PS） | 245 | 106.7 | 106.7 | 106.7 | 106.7 | 0.0 | 0.0 | 0.0 | 0.3 | 0.3 | 0.3 | 0.3 | " | 4,027,000 | |
| トレーラー | 5 | 114.6 | 114.6 | 114.6 | 114.6 | 0.0 | 0.0 | 0.0 | 0.3 | 0.3 | 0.3 | 0.3 | " | 352,500 | |
| 自走式運搬車 | 11 | 106.6 | 106.6 | 106.7 | 106.6 | 0.0 | 0.1 | △ 0.1 | △ 0.1 | △ 0.1 | △ 0.1 | △ 0.2 | " | 500,100 | |
| バインダー（2条刈り） | 9 | 104.4 | 104.4 | 104.4 | 104.4 | 0.0 | 0.0 | 0.0 | 0.8 | 0.8 | 0.8 | 0.8 | " | 555,500 | |
| コンバイン（2条刈り） | 548 | 105.8 | 105.8 | 105.8 | 105.8 | 0.0 | 0.0 | 0.0 | △ 0.2 | △ 0.2 | △ 0.3 | △ 0.2 | " | 2,477,000 | |
| 動力脱穀機 | 16 | 107.3 | 107.3 | 107.3 | 107.3 | 0.0 | 0.0 | 0.0 | 0.1 | 0.1 | 0.1 | 0.1 | " | 694,500 | |
| 動力もみすり機 | 34 | 107.3 | 107.3 | 107.3 | 107.3 | 0.0 | 0.0 | 0.0 | 0.0 | 0.0 | 0.0 | 0.0 | " | 582,200 | |
| 通風乾燥機（16石型） | 104 | 105.3 | 105.3 | 105.3 | 105.3 | 0.0 | 0.0 | 0.0 | 0.8 | 0.8 | 0.6 | 0.6 | " | 1,076,000 | |
| 温風式暖房機 | 17 | 106.3 | 106.3 | 106.3 | 106.3 | 0.0 | 0.0 | 0.0 | 1.5 | 1.5 | 1.5 | 1.5 | " | 843,100 | |
| ロータリー | 9 | 106.8 | 106.8 | 106.8 | 106.8 | 0.0 | 0.0 | 0.0 | 0.1 | 0.1 | 0.1 | 0.0 | " | 443,600 | |
| パーソナルコンピューター | 33 | 12.6 | 12.4 | 11.7 | 11.6 | △ 1.6 | △ 5.6 | △ 0.9 | △ 40.0 | △ 39.8 | △ 41.8 | △ 37.6 | - | - | |

注： ガソリンの月別指数については、当該月の東京都区部の指数（「東京都区部消費者物価指数」（東京都））、灯油、ホース及びパーソナルコンピューターの月別指数については、当該月の前月の全国指数（「消費者物価指数」（総務省））を農林水産省において平成17年基準に換算し利用しているため、利用に当たっては留意されたい。

なお、上記品目の確定値については、「消費者物価指数」（総務省）を用い、追って公表する『平成23年農業物価指数（平成17年基準）』に掲載する。

4 農業生産資材品目別価格指数と当月価格（続き）

平成17年=100

| 類 別 品 目 | ウエイト | 月 別 指 数 | | | | 騰 落 率 | | | | | | | | 全国平均価格 | | | | | |
|------------|-------|-------------|-------|-------|-------|-------|-----|------|-------------|-----|-----|-----|-----|--------------|-----------|-------|-----|-------|-----|
| | | 平. 23 8月 | 9月 | 10月 | 11月 | 対 前 月 | | | 対 前 年 同 月 | | | | 単 位 | 平. 23 11月 | | | | | |
| | | | | | | 9月 | 10月 | 11月 | 平. 23 8月 | 9月 | 10月 | 11月 | | | | | | | |
| | | | | | | /8月 | /9月 | /10月 | | | | | | | | | | | |
| 自動車・同関係料金 | 547 | 101.9 | 101.9 | 101.9 | 101.9 | % | % | % | % | % | % | % | % | - | 円 | | | | |
| 軽四輪トラック | 245 | 101.8 | 101.8 | 101.8 | 101.8 | 0.0 | 0.0 | 0.0 | 0.3 | 0.3 | 0.2 | 0.2 | 0.2 | 1台 | 858,700 | | | | |
| 四輪トラック | 50 | 105.3 | 105.3 | 105.3 | 105.3 | 0.0 | 0.0 | 0.0 | 1.1 | 0.6 | 0.6 | 0.5 | 0.5 | 〃 | 1,612,000 | | | | |
| ライトバン | 23 | 101.5 | 101.5 | 101.5 | 101.5 | 0.0 | 0.0 | 0.0 | 0.8 | 0.6 | 0.6 | 0.5 | 0.5 | 〃 | 1,401,000 | | | | |
| 自動車定期点検料 | 229 | 101.2 | 101.2 | 101.3 | 101.3 | 0.0 | 0.1 | 0.0 | 0.0 | 0.0 | 0.1 | 0.1 | 0.1 | 1台分 | 8,150 | | | | |
| 建築資材 | 497 | 110.7 | 110.4 | 110.2 | 110.2 | △ | 0.3 | △ | 0.2 | 0.0 | 3.3 | 3.0 | 2.7 | 2.6 | - | - | | | |
| 角 材 | 169 | 106.1 | 105.8 | 105.4 | 105.4 | △ | 0.3 | △ | 0.4 | 0.0 | 4.4 | 4.0 | 3.4 | 3.3 | 1本 | 2,627 | | | |
| 板 材 | 93 | 104.8 | 104.7 | 104.7 | 104.7 | △ | 0.1 | 0.0 | 0.0 | 3.6 | 3.5 | 3.2 | 3.2 | 3.3㎡ | 3,321 | | | | |
| 合 板 | 52 | 134.1 | 133.3 | 132.7 | 132.1 | △ | 0.6 | △ | 0.5 | △ | 0.5 | 8.1 | 7.2 | 6.8 | 6.3 | 1枚 | 586 | | |
| ト タ ン | 25 | 129.4 | 128.9 | 129.3 | 129.7 | △ | 0.4 | 0.3 | 0.3 | 3.1 | 2.7 | 3.0 | 3.3 | 〃 | 1,550 | | | | |
| セメント | 37 | 98.9 | 98.6 | 98.7 | 98.7 | △ | 0.3 | 0.1 | 0.0 | △ | 0.3 | △ | 0.6 | △ | 0.5 | △ | 0.3 | 1袋 | 567 |
| アルミサッシ | 66 | 109.6 | 109.6 | 109.6 | 109.6 | 0.0 | 0.0 | 0.0 | 0.3 | 0.2 | 0.4 | 0.4 | 0.4 | 1窓 | 28,370 | | | | |
| シャッター | 37 | 114.5 | 114.5 | 114.5 | 114.5 | 0.0 | 0.0 | 0.0 | 0.1 | 0.1 | 0.1 | 0.1 | 0.1 | 1台 | 138,900 | | | | |
| 硬質塩化ビニール管 | 13 | 110.2 | 110.3 | 110.0 | 110.1 | 0.1 | △ | 0.3 | 0.1 | 1.1 | 1.2 | 1.0 | 1.0 | 1本 | 674 | | | | |
| 塗 料 | 5 | 109.7 | 110.5 | 110.5 | 110.7 | 0.7 | 0.0 | 0.2 | △ | 0.7 | △ | 0.5 | △ | 0.3 | 0.2 | - | - | | |
| 農用被服 | 38 | 102.8 | 103.3 | 103.8 | 103.8 | 0.5 | 0.5 | 0.0 | 1.0 | 1.5 | 2.1 | 2.0 | 2.0 | - | - | | | | |
| 作業着（上・下） | 23 | 100.7 | 101.0 | 101.6 | 101.6 | 0.3 | 0.6 | 0.0 | 0.2 | 0.5 | 1.1 | 1.1 | 1.1 | 1着 | 4,864 | | | | |
| 軍 手 | 2 | 98.4 | 98.4 | 98.9 | 98.9 | 0.0 | 0.5 | 0.0 | 1.0 | 1.0 | 1.7 | 1.9 | 1.9 | 1ダース | 561 | | | | |
| 地下たび | 3 | 104.0 | 104.9 | 105.6 | 105.6 | 0.9 | 0.7 | 0.0 | 2.1 | 2.9 | 3.8 | 3.6 | 3.6 | 1足 | 1,661 | | | | |
| ゴム長ぐつ | 7 | 110.4 | 111.7 | 112.0 | 112.0 | 1.2 | 0.3 | 0.0 | 3.3 | 4.8 | 5.1 | 4.8 | 4.8 | 〃 | 1,934 | | | | |
| 雨 合 羽 | 3 | 103.0 | 103.5 | 102.6 | 103.0 | 0.5 | △ | 0.9 | 0.4 | 0.2 | 0.7 | △ | 0.2 | 0.2 | 1枚 | 3,047 | | | |
| 賃借料及び料金 | 1,084 | 103.2 | 102.4 | 102.3 | 102.3 | △ | 0.8 | △ | 0.1 | 0.0 | 0.1 | △ | 1.3 | △ | 0.9 | △ | 0.6 | - | - |
| 水稲耕起・代かき料金 | 39 | 99.3 | 99.3 | 99.3 | 99.3 | ... | ... | ... | ... | ... | ... | ... | ... | ... | 10 a | ... | | | |
| 田植料金 | 38 | 100.9 | 100.9 | 100.9 | 100.9 | ... | ... | ... | ... | ... | ... | ... | ... | ... | 〃 | ... | | | |
| 稲刈料金 | 145 | 100.3 | 100.4 | 100.4 | 100.4 | ... | 0.0 | 0.0 | ... | 0.0 | △ | 0.5 | 0.1 | 〃 | 18,900 | | | | |
| もみすり賃 | 70 | 97.9 | 97.9 | 97.9 | 97.9 | ... | 0.0 | 0.0 | ... | △ | 0.5 | 0.0 | 0.0 | 60 kg | 890 | | | | |
| 精 白 賃 | 17 | 104.9 | 104.9 | 104.9 | 104.9 | 0.0 | 0.0 | 0.0 | 0.3 | 0.3 | 0.3 | 0.3 | 0.3 | 〃 | 868 | | | | |
| 共同施設利用料(稲) | 451 | 107.5 | 106.1 | 106.0 | 106.0 | ... | △ | 0.1 | 0.0 | ... | △ | 1.9 | △ | 2.0 | △ | 1.4 | 〃 | 1,597 | |
| 〃 (麦) | 179 | 97.3 | 97.3 | 97.2 | 97.2 | 0.0 | △ | 0.1 | ... | 0.2 | 0.2 | 0.1 | ... | 〃 | ... | | | | |
| 〃 (野菜) | 79 | 107.5 | 105.1 | 105.1 | 105.1 | △ | 2.2 | 0.0 | ... | 2.6 | 0.3 | 0.3 | ... | 100kg | ... | | | | |
| 〃 (果実) | 66 | 99.7 | 99.7 | 98.9 | 99.0 | ... | ... | 0.1 | ... | ... | ... | 2.4 | 1.7 | 〃 | 2,570 | | | | |

注：塗料の月別指数については、当該月の前月の全国指数（「消費者物価指数」（総務省））を農林水産省において平成17年基準に換算し利用しているので、利用に当たっては留意されたい。

なお、上記品目の確定値については、「消費者物価指数」（総務省）を用い、追って公表する『平成23年農業物価指数(平成17年基準)』に掲載する。

(参考) 価格のみ調査品目の全国平均価格

単位：円

| 品 目 | 単 位 | 全 国 平 均 価 格 | | | |
|----------------------|--------|-------------|---------|---------|---------|
| | | 平. 23 8月 | 9月 | 10月 | 11月 |
| 農 産 物 | | | | | |
| 豆 | | | | | |
| いんげんまめ (大手亡) | 60 kg | ... | ... | 17,970 | 18,140 |
| 〃 (金 時) | 〃 | ... | ... | 19,470 | 19,560 |
| 果 実 | | | | | |
| パイナップル | 10 kg | 1,019 | 537 | ... | ... |
| マ ン ゴ ー | 2 kg | 2,756 | ... | ... | ... |
| 畜 産 物 | | | | | |
| 肉 畜 | | | | | |
| 肉 用 牛 (乳廃牛) | 生体10kg | 1,796 | 1,833 | 1,739 | 1,494 |
| 野 菜 | | | | | |
| 葉 茎 菜 | | | | | |
| 白 ね ぎ | 5 kg | 1,336 | 1,246 | 1,157 | 814 |
| 青 ね ぎ | 〃 | 2,589 | 2,931 | 2,938 | 1,847 |
| 農 業 生 産 資 材 | | | | | |
| 種 苗 及 び 苗 木 | | | | | |
| イタリアンライグラス種子 | 1 kg | ... | ... | 582 | 583 |
| チモシー種子 | 〃 | 1,238 | 1,238 | 1,238 | ... |
| メ ロ ン 苗 | 1 本 | ... | ... | ... | ... |
| 畜 産 用 動 物 | | | | | |
| 初生びな (卵用鶏(外国系)) | 1 羽 | 195 | 195 | 195 | 195 |
| 中 び な (卵用鶏(外国系)) | 〃 | 578 | 578 | 578 | 578 |
| 乳用おす肥育子牛 (ホルスタイン種) | 1 頭 | 91,470 | 88,530 | 88,800 | 86,520 |
| 乳用おす子牛 (ホルスタイン種) | 〃 | 29,640 | 25,040 | 23,520 | 21,340 |
| 肉用成牛 (肥育用(経産牛)) | 〃 | 173,900 | 172,300 | 169,500 | 167,200 |
| 肥 料 | | | | | |
| 無 機 質 | | | | | |
| 複合肥料 (高度化成 (基本成分のみ)) | 20kg樹脂 | 2,715 | 2,737 | 2,737 | 2,791 |

(参考) 価格のみ調査品目の全国平均価格 (続き)

単位: 円

| 品 目 | 単 位 | 全 国 平 均 価 格 | | | |
|------------------|---------|-------------|-----------|-----------|-----------|
| | | 平. 23 8月 | 9月 | 10月 | 11月 |
| 飼 料 | | | | | |
| ばん碎大麦 | 20kg紙袋 | 1,044 | 1,045 | 1,056 | 1,055 |
| ビールかす | 1 t | 17,970 | 17,970 | 17,970 | 17,970 |
| ビートパルプ (国産) | 60kgビニル | 2,406 | 2,406 | 2,439 | 2,414 |
| 配 合 飼 料 | | | | | |
| ほ乳期子豚育成用 | 20kg紙袋 | 3,107 | 3,106 | 3,087 | 3,090 |
| 乳用牛幼齢育成用 | バラ1 t | 80,950 | 80,910 | 80,170 | 80,160 |
| 乳用牛若齢育成用 | 〃 | 71,320 | 71,300 | 70,430 | 70,410 |
| 農 業 薬 剤 | | | | | |
| 殺 虫 剤 | | | | | |
| クロルフェナビル水和剤 | 500ml | 10,430 | 10,430 | 10,430 | 10,430 |
| アセタミプリド水溶剤 | 500g | 8,422 | 8,422 | 8,422 | 8,431 |
| 殺 菌 剤 | | | | | |
| チオファネートメチル水和剤 | 500g | 2,318 | 2,312 | 2,318 | 2,317 |
| 殺 虫 殺 菌 剤 | | | | | |
| ジノテフラン・プロバナゾール粒剤 | 1 kg | 3,555 | 3,555 | 3,555 | 3,555 |
| チアメトキサム・ピロキロン粒剤 | 〃 | 3,286 | 3,286 | 3,286 | 3,286 |
| 除 草 剤 | | | | | |
| イソウロン・DBN・DCMU粒剤 | 3 kg | 4,783 | 4,783 | 4,794 | 4,794 |
| 農 機 具 | | | | | |
| 大 農 具 | | | | | |
| 動力田植機 (6条植え) | 1 台 | 2,724,000 | 2,724,000 | 2,724,000 | 2,724,000 |
| 乗用型トラクタ (25PS) | 〃 | 2,628,000 | 2,628,000 | 2,628,000 | 2,628,000 |
| 〃 (70PS) | 〃 | 7,157,000 | 7,157,000 | 7,157,000 | 7,157,000 |
| コンバイン (4条刈り) | 〃 | 6,862,000 | 6,862,000 | 6,862,000 | 6,862,000 |
| 通風乾燥機 (32石型) | 〃 | 1,764,000 | 1,764,000 | 1,764,000 | 1,764,000 |

【調査の概要】

1 調査の目的

農業物価統計調査は、農業における投入・産出の物価変動を測定するため、農業経営に直接関係のある物価を把握し、その結果を総合して農業物価指数を作成するほか、各種行政施策の推進等のための資料を整備することを目的としている。

2 調査の対象

(1) 農産物生産者価格調査

農産物出荷団体等（農業協同組合、出荷組合、集出荷業者又はその団体、青果物・食肉卸売市場等）

(2) 農業生産資材価格調査

農業生産資材を販売する小売店等

3 調査事項

(1) 農産物生産者価格調査

農家が生産した農産物の販売価格（消費税を含む。）から出荷、販売に要した経費（消費税を含む。）を控除した価格

(2) 農業生産資材価格調査

農家が農業経営に使用する主要な農業生産資材の小売価格（消費税を含む。）

4 調査の時期

(1) 農産物生産者価格のうち野菜については、毎月5日と15日現在、野菜以外の農産物については、毎月15日現在を調査日とした。

(2) 農業生産資材価格については、毎月15日現在を調査日とした。

5 調査の方法

委託事業者による調査員調査の方法により行った。

また、調査対象が特に希望する場合には郵送、ファクシミリ装置（FAX）又はオンラインによる自計調査（被調査者が自ら回答を調査票に記入する方法）の方法により行った。

6 集計方法

(1) 基準時

基準時は、平成17年（暦年）1か年とした。

(2) 指数採用品目

指数に採用した品目は、農産物120品目、農業生産資材136品目である。

(3) ウェイト

平成17年基準の農業物価指数作成のためのウェイトは、平成17年農業経営統計調査「経営形態別経営統計（個別経営）」結果の農業経営体（全国販売農家）1戸当たりの農産物品目別販売金額及び生産資材品目別支出金額から作成した。

農産物の総合及び類別の価格指数の算出に当たっては、品目別の月別価格変動を類別指数に的確に反映させるため、類のウェイトを固定し、類内の品目ごとの月別ウェイト（全国の月別出荷量ウェイト）を出回り量によって変動させる「品目別月別ウェイト変動方式」により行った。

(4) 基準時価格

基準時価格は、農業物価統計調査による平成17年の年平均価格によった。

なお、年平均価格は次の方法で算出した。

ア 農産物価格

農産物価格は、品目別に定めた必須調査都道府県別の月平均価格に平成16・17年の該当月の都道府県別出荷量によるウェイトを乗じて全国月平均価格を求め、さらにこの全国月平均価格に全国の月別出荷量ウェイトを乗じて、全国年平均価格を算定した。

イ 農業生産資材価格

農業生産資材価格は、平成17年の農業生産資材価格調査の調査都道府県別月平均価格の単純平均により全国月平均価格を求め、さらに1月から12月までの12か月の全国月平均価格を単純平均して全国年平均価格を算定した。

(5) 価格資料

ア 全国月平均価格及び全国年平均価格については、基準時価格と同様の方法で算出した。

イ 品目別の平均価格は、指数算定上の基礎資料として作成しているもので、調査銘柄の変更に伴い価格の連続性が保てないこともあるため、利用に当たっては十分留意されたい。

(6) 計算式

ラスパイレス式（基準時加重相対法算式）とした。

ア 品目別価格指数

$$I_{t u i} = \frac{P_{t u i}}{P_{0 i}} \times 100$$

$I_{t u i}$ … t年u月におけるi品目の価格指数（全国）

$P_{t u i}$ … t年u月におけるi品目の価格（全国平均）

$P_{0 i}$ … 基準時におけるi品目の価格（全国平均）

イ 総合価格指数

$$I t u = \frac{\sum_i I t u i \cdot W u i}{\sum_i W u i}$$

Itu … t年u月における総合価格指数

Wui … u月のi品目のウエイト

7 目標精度

本調査においては、目標精度は設定していない。

8 用語の解説

(1) 農産物価格指数

農業経営体（農家）が販売する個々の農産物の価格を指数化したものであり、類似した商品群ごとに11の類別にまとめて作成している。

(2) 農業生産資材価格指数

農業経営体（農家）が購入する農業生産に必要な資材の小売価格を指数化したものであり、類似の商品群ごとに12の類別にまとめて作成している。

9 東日本大震災の影響

農業物価指数（平成23年11月）については、東日本大震災の影響により、宮城県、福島県の一部の調査対象の調査票を回収できなかったことから、調査票が回収できた同一県内又は近隣地域の調査対象の増減率（農産物は前年同月からの増減率、農業生産資材は前月からの増減率）を用いて、回収できなかった調査対象の調査価格を補完し、全国結果を算出した。

10 その他

この資料の数値は概数値である。確定した詳細な数値はホームページに掲載（平成24年9月予定）するとともに、その後刊行する『平成23年農業物価指数(平成17年基準)』に掲載する。

なお、ホームページに掲載した後の正誤情報はホームページでお知らせする。

【ホームページ掲載案内】

- 各種農林水産統計調査結果は、農林水産省ホームページ中の統計情報でご覧いただけます。

【 <http://www.maff.go.jp/j/tokei/> 】

この結果の分野別分類は「農家の所得や生産コスト、農業産出額など」の「農業物価指数」に分類しています。

問合せ先

◎本統計調査結果について

農林水産省 大臣官房統計部

経営・構造統計課 分析班

電話：03-6744-2042

◎農林水産統計全般について

農林水産省 大臣官房統計部

統計企画管理官 広報普及班

電話：03-6744-2037

次回（平成23年12月分）の公表は平成24年1月30日午後4時の予定です。