

平成23年4月28日公表

農作物価指数 (平成23年3月)

—平成17年基準—

— 農産物価格指数の総合は前年同月に比べ1.9%低下 —
— 農業生産資材価格指数の総合は前年同月に比べ1.5%上昇 —

【調査結果の概要】

- 1 農産物価格指数の総合は100.3で、米(11.8%)、野菜(4.5%)などの低下により前年同月比は1.9%低下した。
また、前月比は4.6%低下した。
- 2 農業生産資材価格指数の総合は111.9で、飼料(3.9%)、光熱動力(12.8%)などの上昇により前年同月比は1.5%上昇した。
また、前月比は0.7%上昇した。

図1 農産物価格指数 (平成17年=100)

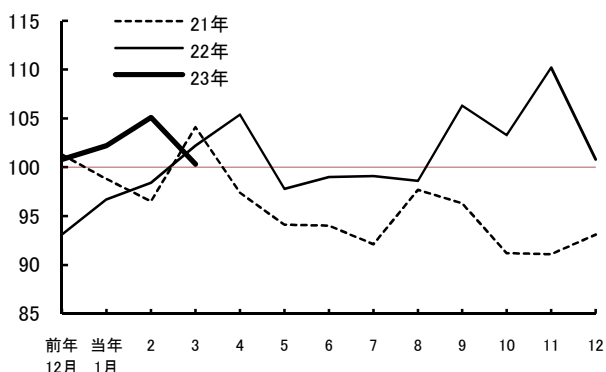
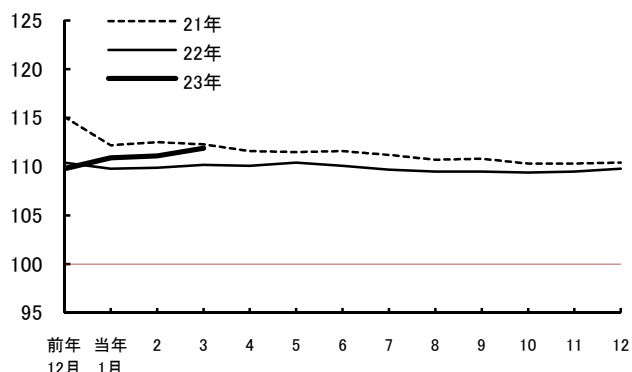


図2 農業生産資材価格指数 (平成17年=100)



平成23年3月 農作物価指数

平成17年=100

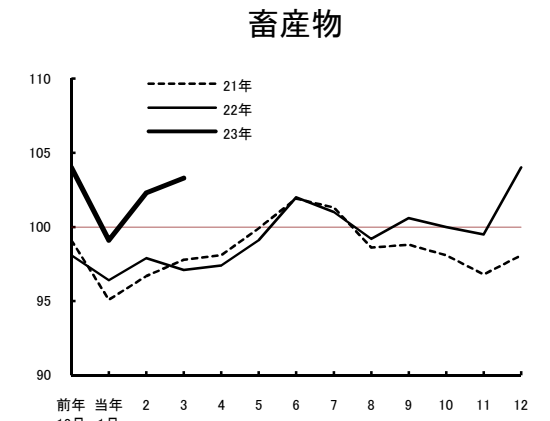
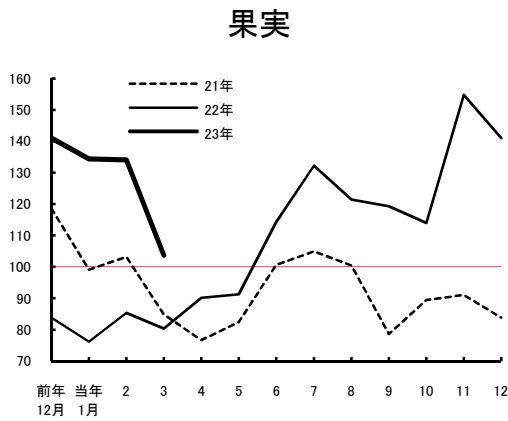
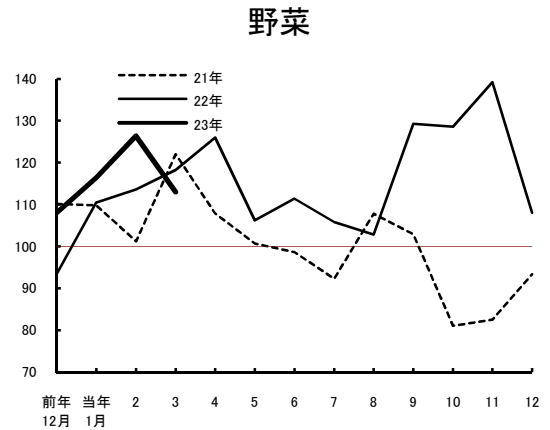
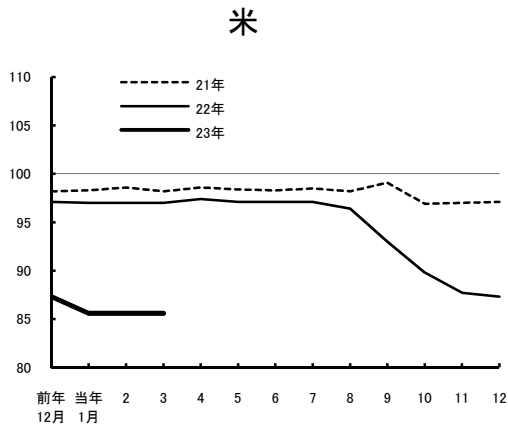
| 区 分 | 指 数 | 騰 落 率 | | 騰 落 の 主 な 要 因 (対 前 年 同 月) |
|-----------------|-------|--------|--------|--------------------------------|
| | | 対 前 月 | 対前年同月 | |
| 農 産 物 総 合 | 100.3 | △ 4.6 | △ 1.9 | 米、野菜などが低下したことによる。 |
| うち 米 | 85.6 | 0.0 | △ 11.8 | |
| 野菜 | 113.0 | △ 10.6 | △ 4.5 | |
| 果実 | 103.7 | △ 22.7 | 29.0 | |
| 畜産物 | 103.3 | 1.0 | 6.4 | |
| 農 業 生 産 資 材 総 合 | 111.9 | 0.7 | 1.5 | 飼料、光熱動力などが上昇したことによる。 |
| うち 肥料 | 129.8 | 0.0 | △ 4.4 | |
| 飼料 | 121.2 | 0.2 | 3.9 | |
| 農業薬剤 | 110.2 | △ 0.1 | 0.1 | |
| 光熱動力 | 125.3 | 6.0 | 12.8 | |

この統計調査結果で使用している統計表は、政府統計の総合窓口 (e-Stat) の「統計データ新着情報」でご覧になれます。

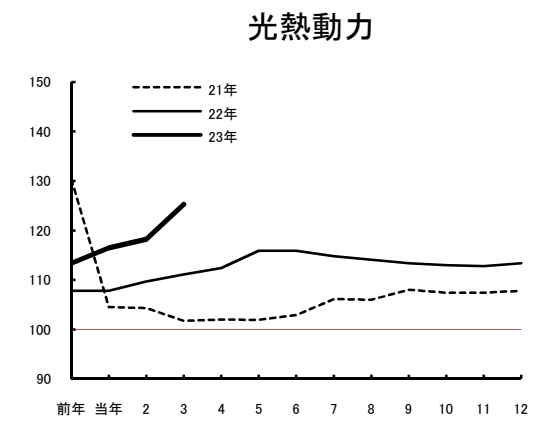
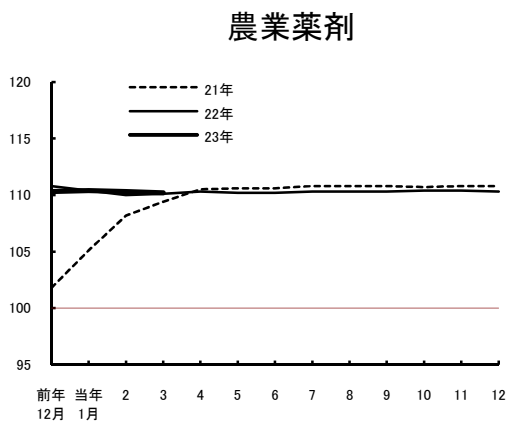
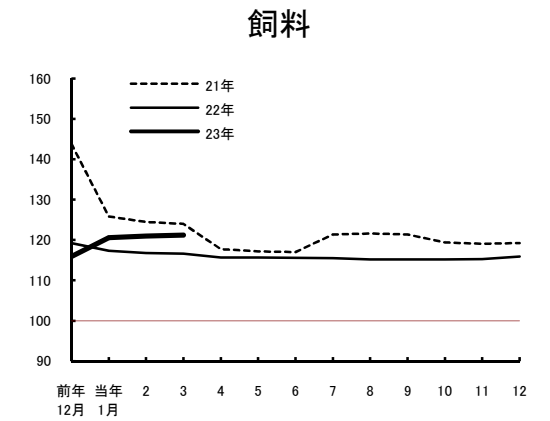
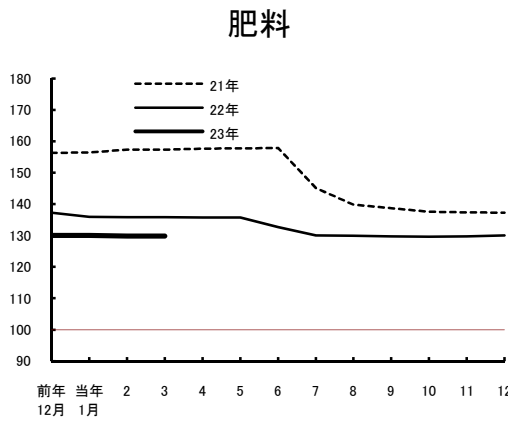
【 <http://www.e-stat.go.jp/SG1/estat/eStatTopPortal.do> 】

【参考】

1 主な農産物の類別・月別価格指数の推移（直近3年間）



2 主な農業生産資材の類別・月別価格指数の推移（直近3年間）



【統計表】

統計表一覧

| | | | |
|------|--------------------|-------|----|
| 1 | 農産物類別指数 | ----- | 4 |
| 2 | 農業生産資材類別指数 | ----- | 6 |
| 3 | 農産物品目別価格指数と当月価格 | ----- | 8 |
| 4 | 農業生産資材品目別価格指数と当月価格 | ----- | 12 |
| (参考) | 価格のみ調査品目の全国平均価格 | ----- | 17 |

価格のみ調査品目は、指数採用品目に該当しない品目で行政政策上重要な品目等について、価格のみを調査したものである。

利用上の注意

表中に用いた記号は以下のとおりである。

「0.0」： 単位に満たないもの（例：0.04%→0.0%）

「—」： 事実のないもの

「…」： 事実不詳又は調査を欠くもの

「△」： 負数又は減少したもの

【統計表】

1 農産物類別指数

| 年次・月 | 農産物 総合 | 米 | 麦 | 雑穀 | 豆 | いも | 野 菜 | | | | | |
|-------------|-----------|--------|--------|--------|--------|--------|--------|--------|--------|--------|------------|--|
| | | | | | | | 総合 | 果 菜 | 葉 茎 菜 | 根 菜 | まめ科 野 菜 | |
| 指数 | | | | | | | | | | | | |
| ウェイト3月 | 10 000 | 2 468 | 230 | 6 | 124 | 263 | 2 414 | 1 190 | 922 | 235 | 67 | |
| 平成 16 年 | 106.0 | 111.4 | 100.1 | … | 105.5 | 93.7 | 110.0 | 103.4 | 116.3 | 117.8 | 114.1 | |
| 17 | 100.0 | 100.0 | 100.0 | 100.0 | 100.0 | 100.0 | 100.0 | 100.0 | 100.0 | 100.0 | 100.0 | |
| 18 | 102.9 | 97.8 | 102.2 | 107.4 | 87.5 | 100.1 | 108.2 | 110.4 | 102.5 | 115.5 | 115.5 | |
| 19 | 97.6 | 95.0 | 58.2 | 95.3 | 81.3 | 83.7 | 100.6 | 105.3 | 92.4 | 101.7 | 119.0 | |
| 20 | 97.7 | 94.7 | 59.1 | 90.7 | 73.5 | 90.6 | 104.8 | 103.5 | 99.7 | 118.9 | 123.0 | |
| 21 | 95.7 | 98.0 | 63.8 | 115.0 | 77.1 | 94.0 | 100.7 | 102.1 | 94.5 | 104.6 | 125.5 | |
| 22(概算) | 102.0 | 94.1 | 50.7 | 117.1 | 75.2 | 111.3 | 115.7 | 112.0 | 115.3 | 123.2 | 132.7 | |
| 平成22. 3 | 102.2 | 97.0 | 63.8 | 115.0 | 90.0 | 102.0 | 118.3 | 125.0 | 113.5 | 101.6 | 123.7 | |
| 4 | 105.4 | 97.4 | 63.8 | 115.0 | 47.3 | 200.2 | 126.0 | 110.2 | 142.3 | 149.4 | 156.7 | |
| 5 | 97.8 | 97.1 | 63.8 | 115.0 | 46.1 | 139.2 | 106.2 | 98.8 | 108.1 | 131.1 | 138.5 | |
| 6 | 99.0 | 97.1 | 59.6 | 115.0 | 49.4 | 138.7 | 111.4 | 112.2 | 91.7 | 131.1 | 159.0 | |
| 7 | 99.1 | 97.1 | 57.1 | 115.0 | 48.0 | 158.7 | 105.8 | 104.8 | 90.5 | 136.5 | 129.7 | |
| 8 | 98.6 | 96.4 | 39.2 | 115.0 | 47.0 | 126.9 | 102.8 | 88.5 | 110.9 | 144.1 | 104.5 | |
| 9 | 106.3 | 93.0 | 50.0 | 109.5 | 45.5 | 87.3 | 129.3 | 131.0 | 123.6 | 131.8 | 148.3 | |
| 10 | 103.3 | 89.8 | 48.2 | 128.9 | 130.7 | 94.3 | 128.6 | 133.2 | 125.5 | 128.4 | 133.1 | |
| 11 | 110.2 | 87.7 | 50.7 | 119.6 | 81.5 | 101.1 | 139.2 | 150.3 | 134.0 | 140.8 | 127.7 | |
| 12 | 100.8 | 87.3 | 50.7 | 110.9 | 65.2 | 96.6 | 108.0 | 116.7 | 105.1 | 98.4 | 107.8 | |
| 平成23. 1 | 102.2 | 85.6 | 50.7 | 117.1 | 67.4 | 98.6 | 116.4 | 116.0 | 120.7 | 97.7 | 131.4 | |
| 2 | 105.1 | 85.6 | 50.7 | 117.1 | 78.9 | 96.5 | 126.4 | 108.0 | 144.5 | 125.7 | 147.5 | |
| 3 | 100.3 | 85.6 | 50.7 | 117.1 | 88.5 | 115.9 | 113.0 | 104.5 | 119.2 | 126.6 | 130.1 | |
| 対前月騰落率(%) | | | | | | | | | | | | |
| 平成22. 3 | 3.9 | 0.0 | … | … | 10.3 | 22.2 | 4.1 | 12.5 | △ 6.4 | 10.1 | 1.2 | |
| 4 | 3.1 | 0.4 | … | … | △ 47.4 | 96.3 | 6.5 | △ 11.8 | 25.4 | 47.0 | 26.7 | |
| 5 | △ 7.2 | △ 0.3 | … | … | △ 2.5 | △ 30.5 | △ 15.7 | △ 10.3 | △ 24.0 | △ 12.2 | △ 11.6 | |
| 6 | 1.2 | 0.0 | … | … | 7.2 | △ 0.4 | 4.9 | 13.6 | △ 15.2 | 0.0 | 14.8 | |
| 7 | 0.1 | 0.0 | △ 4.2 | … | △ 2.8 | 14.4 | △ 5.0 | △ 6.6 | △ 1.3 | 4.1 | △ 18.4 | |
| 8 | △ 0.5 | △ 0.7 | △ 31.3 | … | △ 2.1 | △ 20.0 | △ 2.8 | △ 15.6 | 22.5 | 5.6 | △ 19.4 | |
| 9 | 7.8 | △ 3.5 | 27.6 | … | △ 3.2 | △ 31.2 | 25.8 | 48.0 | 11.5 | △ 8.5 | 41.9 | |
| 10 | △ 2.8 | △ 3.4 | △ 3.6 | 17.7 | 187.3 | 8.0 | △ 0.5 | 1.7 | 1.5 | △ 2.6 | △ 10.2 | |
| 11 | 6.7 | △ 2.3 | … | △ 7.2 | △ 37.6 | 7.2 | 8.2 | 12.8 | 6.8 | 9.7 | △ 4.1 | |
| 12 | △ 8.5 | △ 0.5 | … | △ 7.3 | △ 20.0 | △ 4.5 | △ 22.4 | △ 22.4 | △ 21.6 | △ 30.1 | △ 15.6 | |
| 平成23. 1 | 1.4 | △ 1.9 | … | … | 3.4 | 2.1 | 7.8 | △ 0.6 | 14.8 | △ 0.7 | 21.9 | |
| 2 | 2.8 | 0.0 | … | … | 17.1 | △ 2.1 | 8.6 | △ 6.9 | 19.7 | 28.7 | 12.3 | |
| 3 | △ 4.6 | 0.0 | … | … | 12.2 | 20.1 | △ 10.6 | △ 3.2 | △ 17.5 | 0.7 | △ 11.8 | |
| 対前年騰落率(%) | | | | | | | | | | | | |
| 平成 16 年 | 1.4 | △ 11.7 | △ 5.3 | … | 12.4 | △ 1.1 | 8.4 | 1.5 | 18.6 | 5.3 | 15.6 | |
| 17 | △ 5.7 | △ 10.2 | △ 0.1 | … | △ 5.2 | 6.7 | △ 9.1 | △ 3.3 | △ 14.0 | △ 15.1 | △ 12.4 | |
| 18 | 2.9 | △ 2.2 | 2.2 | 7.4 | △ 12.5 | 0.1 | 8.2 | 10.4 | 2.5 | 15.5 | 15.5 | |
| 19 | △ 5.2 | △ 2.9 | △ 43.1 | △ 11.3 | △ 7.1 | △ 16.4 | △ 7.0 | △ 4.6 | △ 9.9 | △ 11.9 | 3.0 | |
| 20 | 0.1 | △ 0.3 | 1.5 | △ 4.8 | △ 9.6 | 8.2 | 4.2 | △ 1.7 | 7.9 | 16.9 | 3.4 | |
| 21 | △ 2.0 | 3.5 | 8.0 | 26.8 | 4.9 | 3.8 | △ 3.9 | △ 1.4 | △ 5.2 | △ 12.0 | 2.0 | |
| 22(概算) | 6.6 | △ 4.0 | △ 20.5 | 1.8 | △ 2.5 | 18.4 | 14.9 | 9.7 | 22.0 | 17.8 | 5.7 | |
| 対前年同月騰落率(%) | | | | | | | | | | | | |
| 平成22. 3 | △ 1.8 | △ 1.2 | … | … | 14.8 | 5.7 | △ 3.0 | △ 5.9 | 3.6 | △ 5.5 | △ 18.9 | |
| 4 | 8.2 | △ 1.2 | … | … | △ 11.6 | 93.6 | 16.8 | 12.4 | 22.0 | 23.4 | 8.1 | |
| 5 | 3.9 | △ 1.3 | … | … | △ 13.3 | 28.5 | 5.5 | 4.2 | 4.8 | 5.8 | 20.7 | |
| 6 | 5.3 | △ 1.2 | △ 4.3 | … | △ 5.2 | 7.8 | 13.0 | 18.0 | 5.8 | 10.7 | 10.0 | |
| 7 | 7.6 | △ 1.4 | △ 8.1 | … | △ 0.6 | 4.1 | 14.6 | 12.3 | 15.4 | 22.0 | 16.6 | |
| 8 | 0.9 | △ 1.8 | △ 38.2 | … | 2.0 | △ 11.0 | △ 4.6 | △ 6.0 | △ 2.6 | 12.1 | △ 19.6 | |
| 9 | 10.4 | △ 6.2 | △ 24.2 | 17.4 | 1.3 | 2.1 | 25.7 | 23.7 | 28.0 | 16.4 | 42.9 | |
| 10 | 13.3 | △ 7.3 | △ 25.5 | 10.8 | △ 0.9 | 15.3 | 58.6 | 50.5 | 64.9 | 61.1 | 40.7 | |
| 11 | 21.0 | △ 9.6 | … | △ 7.5 | △ 11.2 | 22.0 | 68.7 | 73.8 | 79.1 | 49.9 | 3.5 | |
| 12 | 8.3 | △ 10.1 | … | △ 9.8 | △ 11.5 | 31.1 | 15.6 | 4.9 | 28.3 | 17.0 | △ 18.3 | |
| 平成23. 1 | 5.7 | △ 11.8 | … | … | △ 5.2 | 10.8 | 5.3 | 6.3 | 5.7 | 1.1 | 0.7 | |
| 2 | 6.8 | △ 11.8 | … | … | △ 3.3 | 15.6 | 11.3 | △ 2.8 | 19.1 | 36.2 | 20.7 | |
| 3 | △ 1.9 | △ 11.8 | … | … | △ 1.7 | 13.6 | △ 4.5 | △ 16.4 | 5.0 | 24.6 | 5.2 | |

注：1 麦、そばの出回りの無い期間については、農産物総合に対する類別のウェイトを固定するため保合とした。
具体的には直近の出回り期間の平均指数を用いた（斜体で表示している。）。

平成17年=100

| 果 実 | 工 芸 農 作 物 | 花 き | 畜 産 物 | | | | | | 稲 わ ら | 年 次 ・ 月 |
|--------|--------------|--------|-------|--------|-------|--------|--------|-------|--------|------------------------|
| | | | 総 合 | 鶏 卵 | 生 乳 | 肉 畜 | 子 畜 | 成 畜 | | |
| 1 045 | 626 | 741 | 2 075 | 114 | 818 | 776 | 328 | 39 | 8 | 指 数 ウエイト3月 |
| 109.8 | 104.1 | 105.0 | 96.4 | 84.2 | 101.2 | 96.1 | 93.1 | 93.9 | 100.2 | 平成 16 年 |
| 100.0 | 100.0 | 100.0 | 100.0 | 100.0 | 100.0 | 100.0 | 100.0 | 100.0 | 100.0 | 17 |
| 120.6 | 95.4 | 99.1 | 99.0 | 89.5 | 97.7 | 99.2 | 105.7 | 98.3 | 103.9 | 18 |
| 110.1 | 88.1 | 100.7 | 99.5 | 86.0 | 97.2 | 102.4 | 104.4 | 93.5 | 101.7 | 19 |
| 100.8 | 85.2 | 98.6 | 101.6 | 100.7 | 102.3 | 106.3 | 89.6 | 85.5 | 101.7 | 20 |
| 91.5 | 83.6 | 93.0 | 98.5 | 89.2 | 110.4 | 94.3 | 82.4 | 79.9 | 105.6 | 21 |
| 119.4 | 84.1 | 98.7 | 99.5 | 98.9 | 108.3 | 95.9 | 87.9 | 79.3 | 98.4 | 22(概算) |
| 80.4 | 107.9 | 121.1 | 97.1 | 94.1 | 107.5 | 91.8 | 86.8 | 80.2 | 55.9 | 平成22. 3 |
| 90.2 | 111.5 | 92.6 | 97.4 | 92.8 | 105.9 | 92.9 | 88.9 | 80.5 | 55.9 | 4 |
| 91.3 | 104.7 | 77.3 | 99.1 | 95.2 | 106.4 | 97.6 | 87.2 | 80.0 | 54.9 | 5 |
| 114.3 | 54.4 | 80.0 | 102.0 | 96.6 | 108.5 | 102.1 | 89.9 | 77.8 | 54.9 | 6 |
| 132.3 | 28.8 | 92.3 | 101.0 | 95.9 | 108.6 | 99.6 | 88.7 | 78.6 | 54.3 | 7 |
| 121.5 | 59.7 | 109.1 | 99.2 | 87.9 | 107.8 | 97.1 | 86.4 | 80.7 | 54.4 | 8 |
| 119.3 | 103.4 | 109.9 | 100.6 | 104.0 | 106.9 | 99.4 | 87.6 | 80.7 | 66.7 | 9 |
| 114.0 | 84.7 | 90.7 | 100.0 | 105.9 | 110.1 | 93.8 | 89.0 | 80.3 | 119.7 | 10 |
| 154.8 | 82.1 | 108.6 | 99.5 | 108.1 | 109.6 | 93.8 | 89.3 | 73.9 | 96.6 | 11 |
| 141.0 | 80.7 | 97.0 | 104.0 | 127.2 | 113.5 | 96.8 | 93.7 | 81.5 | 90.8 | 12 |
| 134.4 | 103.8 | 97.1 | 99.1 | 99.8 | 106.0 | 94.4 | 93.6 | 82.3 | 53.1 | 平成23. 1 |
| 134.1 | 105.7 | 91.6 | 102.3 | 113.6 | 105.6 | 100.0 | 96.8 | 87.8 | 53.1 | 2 |
| 103.7 | 116.7 | 92.9 | 103.3 | 109.8 | 106.0 | 102.9 | 97.2 | 85.8 | 46.8 | 3 |
| △ 5.9 | 5.0 | 37.6 | △ 0.8 | △ 5.6 | 0.0 | △ 1.5 | 2.0 | 2.0 | △ 13.9 | 対前月騰落率(%) 平成22. 3 |
| 12.2 | 3.3 | △ 23.5 | 0.3 | △ 1.4 | △ 1.5 | 1.2 | 2.4 | 0.4 | 0.0 | 4 |
| 1.2 | △ 6.1 | △ 16.5 | 1.7 | 2.6 | 0.5 | 5.1 | △ 1.9 | △ 0.6 | △ 1.8 | 5 |
| 25.2 | △ 48.0 | 3.5 | 2.9 | 1.5 | 2.0 | 4.6 | 3.1 | △ 2.8 | 0.0 | 6 |
| 15.7 | △ 47.1 | 15.4 | △ 1.0 | △ 0.7 | 0.1 | △ 2.4 | △ 1.3 | 1.0 | △ 1.1 | 7 |
| △ 8.2 | 107.3 | 18.2 | △ 1.8 | △ 8.3 | △ 0.7 | △ 2.5 | △ 2.6 | 2.7 | 0.2 | 8 |
| △ 1.8 | 73.2 | 0.7 | 1.4 | 18.3 | △ 0.8 | 2.4 | 1.4 | 0.0 | 22.6 | 9 |
| △ 4.4 | △ 18.1 | △ 17.5 | △ 0.6 | 1.8 | 3.0 | △ 5.6 | 1.6 | △ 0.5 | 79.5 | 10 |
| 35.8 | △ 3.1 | 19.7 | △ 0.5 | 2.1 | △ 0.5 | 0.0 | 0.3 | △ 8.0 | △ 19.3 | 11 |
| △ 8.9 | △ 1.7 | △ 10.7 | 4.5 | 17.7 | 3.6 | 3.2 | 4.9 | 10.3 | △ 6.0 | 12 |
| △ 4.7 | 28.6 | 0.1 | △ 4.7 | △ 21.5 | △ 6.6 | △ 2.5 | △ 0.1 | 1.0 | △ 41.5 | 平成23. 1 |
| △ 0.2 | 1.8 | △ 5.7 | 3.2 | 13.8 | △ 0.4 | 5.9 | 3.4 | 6.7 | 0.0 | 2 |
| △ 22.7 | 10.4 | 1.4 | 1.0 | △ 3.3 | 0.4 | 2.9 | 0.4 | △ 2.3 | △ 11.9 | 3 |
| 16.1 | 0.9 | 4.0 | 5.7 | 15.8 | △ 0.5 | 9.2 | 9.8 | 6.3 | 7.4 | 対前年騰落率(%) 平成 16 年 |
| △ 8.9 | △ 3.9 | △ 4.8 | 3.7 | 18.8 | △ 1.2 | 4.1 | 7.4 | 6.5 | △ 0.2 | 17 |
| 20.6 | △ 4.6 | △ 0.9 | △ 1.0 | △ 10.5 | △ 2.3 | △ 0.8 | 5.7 | △ 1.7 | 3.9 | 18 |
| △ 8.7 | △ 7.7 | 1.6 | 0.5 | △ 3.9 | △ 0.5 | 3.2 | △ 1.2 | △ 4.9 | △ 2.1 | 19 |
| △ 8.4 | △ 3.3 | △ 2.1 | 2.1 | 17.1 | 5.2 | 3.8 | △ 14.2 | △ 8.6 | 0.0 | 20 |
| △ 9.2 | △ 1.9 | △ 5.7 | △ 3.1 | △ 11.4 | 7.9 | △ 11.3 | △ 8.0 | △ 6.5 | 3.8 | 21 |
| 30.5 | 0.6 | 6.1 | 1.0 | 10.9 | △ 1.9 | 1.7 | 6.7 | △ 0.8 | △ 6.8 | 22(概算) |
| △ 5.3 | △ 0.3 | △ 4.7 | △ 0.7 | 2.6 | △ 0.5 | △ 3.5 | 4.6 | △ 2.4 | △ 36.9 | 対前年同月騰落率(%) 平成22. 3 |
| 17.6 | △ 4.3 | 5.6 | △ 0.7 | 4.9 | △ 3.3 | △ 0.3 | 5.7 | △ 0.6 | △ 36.9 | 4 |
| 10.8 | 13.7 | 5.7 | △ 0.8 | 8.1 | △ 3.4 | △ 0.6 | 4.3 | △ 0.5 | △ 38.0 | 5 |
| 13.5 | 25.3 | △ 1.1 | 0.1 | 16.5 | △ 3.0 | △ 0.1 | 6.4 | △ 2.9 | △ 38.0 | 6 |
| 26.1 | △ 0.3 | 22.4 | △ 0.3 | 19.3 | △ 4.3 | △ 0.2 | 7.6 | 1.0 | △ 38.6 | 7 |
| 20.9 | 2.9 | 16.8 | 0.6 | 10.4 | △ 4.9 | 5.1 | 4.7 | 5.2 | △ 38.5 | 8 |
| 51.8 | △ 2.0 | 12.3 | 1.8 | 9.4 | △ 6.8 | 10.0 | 7.6 | 4.8 | △ 35.2 | 9 |
| 27.5 | △ 7.8 | △ 2.2 | 1.9 | 10.5 | △ 3.6 | 5.0 | 11.0 | 1.0 | 8.5 | 10 |
| 69.9 | △ 12.6 | 18.4 | 2.8 | 15.7 | △ 2.8 | 4.8 | 11.2 | △ 0.4 | △ 10.6 | 11 |
| 68.3 | △ 10.2 | △ 1.7 | 6.0 | 21.4 | 3.1 | 5.3 | 12.1 | 3.4 | △ 23.4 | 12 |
| 76.4 | 2.0 | 4.1 | 2.8 | 27.8 | △ 1.6 | 1.7 | 12.8 | 2.5 | △ 19.3 | 平成23. 1 |
| 57.0 | 2.8 | 4.1 | 4.5 | 13.9 | △ 1.8 | 7.3 | 13.7 | 11.7 | △ 18.2 | 2 |
| 29.0 | 8.2 | △ 23.3 | 6.4 | 16.7 | △ 1.4 | 12.1 | 12.0 | 7.0 | △ 16.3 | 3 |

注：2 麦類については、品質等に応じて支払われる奨励補助金を含めた価格を調査しているが、奨励補助金の制度変更に伴い平成19年産以降の価格は低下し指数は大幅に低下しているため、利用に当たっては留意されたい。

また、豆類、いも類及び工芸農作物類についても、制度変更に伴い指数が低下している品目が含まれているため、指数が低下しているため、利用に当たっては留意されたい。

3 平成22年値及び月別は概数値である（以下同じ。）。

2 農業生産資材類別指数

| 年次・月 | 農業生産 資材総合 | 種苗及び 苗木 | 畜産用 動物 | 肥料 | | | 飼料 | 農業薬剤 |
|-------------|--------------|------------|-----------|--------|--------|-------|--------|-------|
| | | | | 総合 | 無機質 | 有機質 | | |
| 指数 ウェイト | 10 000 | 661 | 428 | 1 054 | 1 026 | 28 | 1 512 | 916 |
| 平成 16 年 | 98.9 | 99.6 | 95.5 | 97.7 | 97.7 | 99.1 | 102.4 | 100.4 |
| 17 | 100.0 | 100.0 | 100.0 | 100.0 | 100.0 | 100.0 | 100.0 | 100.0 |
| 18 | 102.2 | 100.1 | 103.3 | 102.4 | 102.5 | 100.3 | 103.0 | 99.5 |
| 19 | 105.6 | 100.6 | 102.2 | 106.6 | 106.7 | 103.3 | 118.5 | 99.5 |
| 20 | 113.6 | 101.8 | 90.2 | 132.1 | 132.6 | 113.7 | 137.5 | 100.2 |
| 21 | 111.3 | 102.7 | 85.6 | 148.4 | 149.3 | 115.0 | 120.7 | 109.9 |
| 22(概算) | 109.9 | 102.3 | 88.9 | 132.5 | 133.0 | 113.9 | 115.8 | 110.3 |
| 平成22. 3 | 110.2 | 102.5 | 89.9 | 135.8 | 136.3 | 114.8 | 116.6 | 110.1 |
| 4 | 110.1 | 102.2 | 88.8 | 135.7 | 136.3 | 114.9 | 115.7 | 110.3 |
| 5 | 110.4 | 102.1 | 88.8 | 135.7 | 136.3 | 114.9 | 115.7 | 110.2 |
| 6 | 110.1 | 102.1 | 89.2 | 132.7 | 133.2 | 115.0 | 115.6 | 110.2 |
| 7 | 109.7 | 102.2 | 88.2 | 130.0 | 130.5 | 113.6 | 115.5 | 110.3 |
| 8 | 109.5 | 102.3 | 87.5 | 129.9 | 130.3 | 113.2 | 115.2 | 110.3 |
| 9 | 109.5 | 102.3 | 87.9 | 129.7 | 130.2 | 113.1 | 115.2 | 110.3 |
| 10 | 109.4 | 102.3 | 88.1 | 129.6 | 130.0 | 112.7 | 115.2 | 110.4 |
| 11 | 109.5 | 102.3 | 90.3 | 129.7 | 130.2 | 112.7 | 115.3 | 110.4 |
| 12 | 109.8 | 102.4 | 93.3 | 130.0 | 130.4 | 112.3 | 115.9 | 110.3 |
| 平成23. 1 | 110.9 | 102.4 | 94.0 | 130.0 | 130.4 | 113.0 | 120.6 | 110.4 |
| 2 | 111.1 | 102.4 | 95.1 | 129.8 | 130.3 | 113.1 | 121.0 | 110.3 |
| 3 | 111.9 | 102.2 | 95.5 | 129.8 | 130.2 | 113.0 | 121.2 | 110.2 |
| 対前月騰落率(%) | | | | | | | | |
| 平成22. 3 | 0.3 | △ 0.1 | 2.6 | 0.0 | △ 0.1 | △ 0.1 | △ 0.2 | 0.1 |
| 4 | △ 0.1 | △ 0.3 | △ 1.2 | △ 0.1 | 0.0 | 0.1 | △ 0.8 | 0.2 |
| 5 | 0.3 | △ 0.1 | 0.0 | 0.0 | 0.0 | 0.0 | 0.0 | △ 0.1 |
| 6 | △ 0.3 | 0.0 | 0.5 | △ 2.2 | △ 2.3 | 0.1 | △ 0.1 | 0.0 |
| 7 | △ 0.4 | 0.1 | △ 1.1 | △ 2.0 | △ 2.0 | △ 1.2 | △ 0.1 | 0.1 |
| 8 | △ 0.2 | 0.1 | △ 0.8 | △ 0.1 | △ 0.2 | △ 0.4 | △ 0.3 | 0.0 |
| 9 | 0.0 | 0.0 | 0.5 | △ 0.2 | △ 0.1 | △ 0.1 | 0.0 | 0.0 |
| 10 | △ 0.1 | 0.0 | 0.2 | △ 0.1 | △ 0.2 | △ 0.4 | 0.0 | 0.1 |
| 11 | 0.1 | 0.0 | 2.5 | 0.1 | 0.2 | 0.0 | 0.1 | 0.0 |
| 12 | 0.3 | 0.1 | 3.3 | 0.2 | 0.2 | △ 0.4 | 0.5 | △ 0.1 |
| 平成23. 1 | 1.0 | 0.0 | 0.8 | 0.0 | 0.0 | 0.6 | 4.1 | 0.1 |
| 2 | 0.2 | 0.0 | 1.2 | △ 0.2 | △ 0.1 | 0.1 | 0.3 | △ 0.1 |
| 3 | 0.7 | △ 0.2 | 0.4 | 0.0 | △ 0.1 | △ 0.1 | 0.2 | △ 0.1 |
| 対前年騰落率(%) | | | | | | | | |
| 平成 16 年 | 1.3 | 0.5 | 7.9 | 0.4 | 0.5 | △ 0.4 | 6.1 | △ 1.2 |
| 17 | 1.1 | 0.4 | 4.7 | 2.4 | 2.4 | 0.9 | △ 2.3 | △ 0.4 |
| 18 | 2.2 | 0.1 | 3.3 | 2.4 | 2.5 | 0.3 | 3.0 | △ 0.5 |
| 19 | 3.3 | 0.5 | △ 1.1 | 4.1 | 4.1 | 3.0 | 15.0 | 0.0 |
| 20 | 7.6 | 1.2 | △ 11.7 | 23.9 | 24.3 | 10.1 | 16.0 | 0.7 |
| 21 | △ 2.0 | 0.9 | △ 5.1 | 12.3 | 12.6 | 1.1 | △ 12.2 | 9.7 |
| 22(概算) | △ 1.3 | △ 0.4 | 3.9 | △ 10.7 | △ 10.9 | △ 1.0 | △ 4.1 | 0.4 |
| 対前年同月騰落率(%) | | | | | | | | |
| 平成22. 3 | △ 1.9 | 0.2 | 4.7 | △ 13.7 | △ 14.1 | 1.0 | △ 6.0 | 0.6 |
| 4 | △ 1.3 | △ 0.5 | 3.3 | △ 14.0 | △ 14.2 | 1.1 | △ 1.7 | △ 0.2 |
| 5 | △ 1.0 | △ 0.6 | 3.4 | △ 14.0 | △ 14.3 | 0.8 | △ 1.3 | △ 0.4 |
| 6 | △ 1.3 | △ 0.2 | 3.7 | △ 16.0 | △ 16.3 | 0.9 | △ 1.2 | △ 0.4 |
| 7 | △ 1.3 | △ 0.2 | 3.9 | △ 10.4 | △ 10.6 | △ 1.6 | △ 4.9 | △ 0.5 |
| 8 | △ 1.1 | △ 0.1 | 2.9 | △ 7.1 | △ 7.3 | △ 2.6 | △ 5.3 | △ 0.5 |
| 9 | △ 1.2 | △ 0.3 | 3.0 | △ 6.5 | △ 6.5 | △ 2.8 | △ 5.1 | △ 0.5 |
| 10 | △ 0.8 | △ 0.5 | 3.6 | △ 5.8 | △ 5.9 | △ 2.7 | △ 3.5 | △ 0.3 |
| 11 | △ 0.7 | △ 0.5 | 5.9 | △ 5.6 | △ 5.7 | △ 2.6 | △ 3.2 | △ 0.4 |
| 12 | △ 0.5 | △ 0.5 | 6.6 | △ 5.3 | △ 5.4 | △ 2.7 | △ 2.8 | △ 0.5 |
| 平成23. 1 | 1.0 | △ 0.3 | 8.4 | △ 4.3 | △ 4.4 | △ 1.7 | 2.8 | 0.0 |
| 2 | 1.1 | △ 0.2 | 8.6 | △ 4.4 | △ 4.5 | △ 1.6 | 3.6 | 0.3 |
| 3 | 1.5 | △ 0.3 | 6.2 | △ 4.4 | △ 4.5 | △ 1.6 | 3.9 | 0.1 |

平成17年=100

| 諸材料 | 光熱動力 | 農機具 | | | 自動車 ・ 同 料 金 | 建築資材 | 農用被服 | 賃借料 及び料金 | 年次・月 |
|-------|--------|-------|-------|-------|-------------------------|-------|-------|-------------|----------------------|
| | | 総 合 | 小 農 具 | 大 農 具 | | | | | |
| 477 | 945 | 1 841 | 265 | 1 576 | 547 | 497 | 38 | 1 084 | 指 数 ウエイト |
| 99.0 | 89.2 | 100.4 | 99.6 | 100.4 | 99.6 | 99.9 | 100.0 | 99.4 | 平成 16 年 |
| 100.0 | 100.0 | 100.0 | 100.0 | 100.0 | 100.0 | 100.0 | 100.0 | 100.0 | 17 |
| 101.0 | 112.8 | 99.8 | 100.9 | 99.6 | 100.5 | 102.0 | 99.9 | 100.6 | 18 |
| 102.7 | 116.5 | 99.7 | 102.0 | 99.3 | 100.9 | 106.5 | 99.8 | 99.9 | 19 |
| 106.5 | 139.2 | 101.1 | 103.7 | 100.7 | 100.8 | 108.0 | 101.0 | 101.5 | 20 |
| 111.1 | 105.0 | 104.5 | 107.4 | 104.0 | 101.1 | 108.1 | 102.0 | 102.9 | 21 |
| 110.6 | 112.8 | 104.9 | 107.1 | 104.5 | 101.6 | 107.3 | 101.8 | 103.1 | 22(概算) |
| 110.4 | 111.1 | 104.9 | 106.9 | 104.6 | 101.6 | 107.5 | 101.8 | 102.9 | 平成22. 3 |
| 110.3 | 112.4 | 104.9 | 106.9 | 104.5 | 101.6 | 107.2 | 101.8 | 103.4 | 4 |
| 110.4 | 115.9 | 104.9 | 106.9 | 104.5 | 101.6 | 107.1 | 101.8 | 103.4 | 5 |
| 110.4 | 115.9 | 104.9 | 107.2 | 104.5 | 101.6 | 107.2 | 101.8 | 103.3 | 6 |
| 110.6 | 114.8 | 104.9 | 107.2 | 104.5 | 101.6 | 107.2 | 101.8 | 103.2 | 7 |
| 110.6 | 114.1 | 104.9 | 107.1 | 104.5 | 101.6 | 107.2 | 101.8 | 103.0 | 8 |
| 110.7 | 113.4 | 104.8 | 107.2 | 104.4 | 101.6 | 107.2 | 101.8 | 103.6 | 9 |
| 110.7 | 113.0 | 104.9 | 107.1 | 104.5 | 101.7 | 107.3 | 101.7 | 103.1 | 10 |
| 110.9 | 112.8 | 104.9 | 107.3 | 104.5 | 101.7 | 107.4 | 101.8 | 102.8 | 11 |
| 110.9 | 113.4 | 104.8 | 107.2 | 104.4 | 101.7 | 107.6 | 101.8 | 102.8 | 12 |
| 110.8 | 116.5 | 104.8 | 107.1 | 104.4 | 101.7 | 107.5 | 101.8 | 102.8 | 平成23. 1 |
| 110.8 | 118.2 | 104.8 | 107.1 | 104.4 | 101.7 | 107.8 | 101.8 | 102.9 | 2 |
| 110.7 | 125.3 | 104.8 | 107.1 | 104.4 | 101.7 | 108.6 | 101.9 | 103.0 | 3 |
| △ 0.2 | 1.3 | △ 0.1 | △ 0.1 | 0.0 | 0.1 | 0.3 | 0.0 | 0.3 | 対前月騰落率(%) 平成22. 3 |
| △ 0.1 | 1.2 | 0.0 | 0.0 | △ 0.1 | 0.0 | △ 0.3 | 0.0 | 0.5 | 4 |
| 0.1 | 3.1 | 0.0 | 0.0 | 0.0 | 0.0 | △ 0.1 | 0.0 | 0.0 | 5 |
| 0.0 | 0.0 | 0.0 | 0.3 | 0.0 | 0.0 | 0.1 | 0.0 | △ 0.1 | 6 |
| 0.2 | △ 0.9 | 0.0 | 0.0 | 0.0 | 0.0 | 0.0 | 0.0 | △ 0.1 | 7 |
| 0.0 | △ 0.6 | 0.0 | △ 0.1 | 0.0 | 0.0 | 0.0 | 0.0 | △ 0.2 | 8 |
| 0.1 | △ 0.6 | △ 0.1 | △ 0.1 | △ 0.1 | 0.0 | 0.0 | 0.0 | 0.6 | 9 |
| 0.0 | △ 0.4 | 0.1 | △ 0.1 | 0.1 | 0.1 | 0.1 | △ 0.1 | △ 0.5 | 10 |
| 0.2 | △ 0.2 | 0.0 | 0.2 | 0.0 | 0.0 | 0.1 | 0.1 | △ 0.3 | 11 |
| 0.0 | 0.5 | △ 0.1 | △ 0.1 | △ 0.1 | 0.0 | 0.2 | 0.0 | 0.0 | 12 |
| △ 0.1 | 2.7 | 0.0 | △ 0.1 | 0.0 | 0.0 | △ 0.1 | 0.0 | 0.0 | 平成23. 1 |
| 0.0 | 1.5 | 0.0 | 0.0 | 0.0 | 0.0 | 0.3 | 0.0 | 0.1 | 2 |
| △ 0.1 | 6.0 | 0.0 | 0.0 | 0.0 | 0.0 | 0.7 | 0.1 | 0.1 | 3 |
| △ 0.1 | 3.4 | △ 0.3 | △ 0.1 | △ 0.4 | 0.1 | △ 0.4 | △ 0.6 | 0.1 | 対前年騰落率(%) 平成 16 年 |
| 1.0 | 12.1 | △ 0.4 | 0.4 | △ 0.4 | 0.4 | 0.1 | 0.0 | 0.6 | 17 |
| 1.0 | 12.8 | △ 0.2 | 0.9 | △ 0.4 | 0.5 | 2.0 | △ 0.1 | 0.6 | 18 |
| 1.7 | 3.3 | △ 0.1 | 1.1 | △ 0.3 | 0.4 | 4.4 | △ 0.1 | △ 0.7 | 19 |
| 3.7 | 19.5 | 1.4 | 1.7 | 1.4 | △ 0.1 | 1.4 | 1.2 | 1.6 | 20 |
| 4.3 | △ 24.6 | 3.4 | 3.6 | 3.3 | 0.3 | 0.1 | 1.0 | 1.4 | 21 |
| △ 0.5 | 7.4 | 0.4 | △ 0.3 | 0.5 | 0.5 | △ 0.7 | △ 0.2 | 0.2 | 22(概算) |
| △ 0.1 | 9.2 | 0.7 | △ 0.3 | 0.9 | 0.5 | △ 0.7 | △ 0.3 | 0.5 | 平成22. 3 |
| △ 0.7 | 10.2 | 0.4 | △ 0.3 | 0.5 | 0.5 | △ 0.9 | △ 0.4 | 1.0 | 4 |
| △ 0.8 | 13.7 | 0.4 | △ 0.5 | 0.5 | 0.5 | △ 0.9 | △ 0.5 | 0.9 | 5 |
| △ 0.8 | 12.6 | 0.5 | △ 0.2 | 0.6 | 0.5 | △ 0.8 | △ 0.5 | 0.6 | 6 |
| △ 0.7 | 8.2 | 0.3 | △ 0.2 | 0.4 | 0.5 | △ 0.7 | △ 0.5 | 0.5 | 7 |
| △ 0.6 | 7.6 | 0.3 | △ 0.4 | 0.4 | 0.5 | △ 0.6 | △ 0.5 | 0.3 | 8 |
| △ 0.8 | 5.0 | 0.2 | △ 0.3 | 0.3 | 0.5 | △ 0.6 | △ 0.5 | 0.5 | 9 |
| △ 0.8 | 5.2 | 0.3 | △ 0.5 | 0.4 | 0.5 | △ 0.6 | 0.1 | 0.1 | 10 |
| △ 0.6 | 5.0 | 0.3 | △ 0.5 | 0.4 | 0.5 | △ 0.6 | 0.3 | △ 0.3 | 11 |
| △ 0.5 | 5.2 | 0.3 | △ 0.7 | 0.4 | 0.5 | △ 0.3 | 0.3 | △ 0.4 | 12 |
| 0.2 | 8.1 | △ 0.1 | 0.0 | △ 0.1 | 0.2 | 0.0 | 0.0 | 0.3 | 平成23. 1 |
| 0.2 | 7.7 | △ 0.2 | 0.1 | △ 0.2 | 0.2 | 0.6 | 0.0 | 0.3 | 2 |
| 0.3 | 12.8 | △ 0.1 | 0.2 | △ 0.2 | 0.1 | 1.0 | 0.1 | 0.1 | 3 |

3 農産物品目別価格指数と当月価格

平成17年=100

| 類 別 品 目 | ウエイト 3月 | 月 別 指 数 | | | | 騰 落 率 | | | | | | | | 全国平均価格 | |
|-------------|------------|--------------|-------------|-------|-------|------------|-----------|-----------|--------------|-------------|--------|--------|-------|-------------|--|
| | | 平. 22 12月 | 平. 23 1月 | 2月 | 3月 | 対 前 月 | | | 対 前 年 同 月 | | | | 単 位 | 平. 23 3月 | |
| | | | | | | 1月 /12月 | 2月 /1月 | 3月 /2月 | 平. 22 12月 | 平. 23 1月 | 2月 | 3月 | | | |
| 農 産 物 (総 合) | 10 000 | 100.8 | 102.2 | 105.1 | 100.3 | 1.4 | 2.8 | △ 4.6 | 8.3 | 5.7 | 6.8 | △ 1.9 | - | - | |
| 米 | 2 468 | 87.3 | 85.6 | 85.6 | 85.6 | △ 1.9 | 0.0 | 0.0 | △ 10.1 | △ 11.8 | △ 11.8 | △ 11.8 | - | - | |
| うるち玄米 | 2 401 | 86.3 | 85.4 | 85.4 | 85.6 | △ 1.0 | 0.0 | 0.2 | △ 11.1 | △ 12.0 | △ 11.9 | △ 11.8 | 60 kg | 11 510 | |
| もち玄米 | 10 | 96.7 | 83.1 | 94.1 | 96.9 | △ 14.1 | 13.2 | 3.0 | △ 9.2 | △ 15.7 | △ 10.1 | △ 6.0 | " | 14 470 | |
| うるち白米 | 56 | 94.3 | 90.7 | 94.0 | 85.0 | △ 3.8 | 3.6 | △ 9.6 | 0.3 | △ 5.5 | △ 5.4 | △ 7.3 | 10 kg | 2 819 | |
| もち白米 | 1 | 82.9 | 87.5 | 89.8 | 83.6 | 5.5 | 2.6 | △ 6.9 | △ 3.3 | △ 2.3 | △ 10.5 | △ 21.2 | " | 3 101 | |
| 麦 | 230 | ... | ... | ... | ... | ... | ... | ... | ... | ... | ... | ... | - | - | |
| 小 麦 ※ | - | ... | ... | ... | ... | ... | ... | ... | ... | ... | ... | ... | 60 kg | ... | |
| 裸 麦 | - | ... | ... | ... | ... | ... | ... | ... | ... | ... | ... | ... | " | ... | |
| 六条大麦 | - | ... | ... | ... | ... | ... | ... | ... | ... | ... | ... | ... | 50 kg | ... | |
| ビール麦 (二条大麦) | - | ... | ... | ... | ... | ... | ... | ... | ... | ... | ... | ... | " | ... | |
| 雑 穀 | 6 | 110.9 | ... | ... | ... | ... | ... | ... | △ 9.8 | ... | ... | ... | - | - | |
| そ ば | - | 110.9 | ... | ... | ... | ... | ... | ... | △ 9.8 | ... | ... | ... | 45 kg | ... | |
| 豆 | 124 | 65.2 | 67.4 | 78.9 | 88.5 | 3.4 | 17.1 | 12.2 | △ 11.5 | △ 5.2 | △ 3.3 | △ 1.7 | - | - | |
| 大 豆 ※ | 63 | 37.7 | 43.2 | 43.2 | 43.9 | 14.6 | 0.0 | 1.6 | △ 21.1 | △ 7.7 | △ 7.9 | △ 5.8 | 60 kg | 7 532 | |
| 小 豆 | 61 | 135.3 | 138.5 | 139.5 | 134.5 | 2.4 | 0.7 | △ 3.6 | 1.0 | 0.8 | 0.1 | △ 0.2 | " | 19 720 | |
| らっかせい | - | 102.0 | 109.1 | 87.8 | ... | 7.0 | △ 19.5 | ... | △ 26.0 | △ 23.0 | △ 24.8 | ... | " | ... | |
| い も | 263 | 96.6 | 98.6 | 96.5 | 115.9 | 2.1 | △ 2.1 | 20.1 | 31.1 | 10.8 | 15.6 | 13.6 | - | - | |
| かんしょ (食 用) | 82 | 109.7 | 112.5 | 113.1 | 136.9 | 2.6 | 0.5 | 21.0 | 39.6 | 25.6 | 35.0 | 45.0 | 10 kg | 2 297 | |
| " (加工用) | - | 108.7 | ... | ... | ... | ... | ... | ... | 1.2 | ... | ... | ... | " | ... | |
| ばれいしょ(食 用) | 180 | 89.8 | 91.5 | 87.7 | 105.8 | 1.9 | △ 4.2 | 20.6 | 27.0 | 3.2 | 5.3 | 1.0 | " | 1 075 | |
| " (加工用) ※ | - | ... | ... | ... | ... | ... | ... | ... | ... | ... | ... | ... | 1 t | ... | |
| " (種子用) | 1 | ... | ... | ... | 223.6 | ... | ... | ... | ... | ... | ... | 1.7 | 20 kg | 3 203 | |
| 野 菜 | 2 414 | 108.0 | 116.4 | 126.4 | 113.0 | 7.8 | 8.6 | △ 10.6 | 15.6 | 5.3 | 11.3 | △ 4.5 | - | - | |
| 果 菜 | 1 190 | 116.7 | 116.0 | 108.0 | 104.5 | △ 0.6 | △ 6.9 | △ 3.2 | 4.9 | 6.3 | △ 2.8 | △ 16.4 | - | - | |
| きゅうり | 171 | 110.8 | 134.1 | 127.6 | 115.4 | 21.0 | △ 4.8 | △ 9.6 | △ 12.1 | △ 1.8 | △ 11.1 | △ 39.1 | 5 kg | 1 177 | |
| な す | 91 | 114.7 | 132.5 | 143.8 | 133.8 | 15.5 | 8.5 | △ 7.0 | △ 11.6 | 3.4 | △ 12.8 | △ 1.3 | " | 1 568 | |
| ト マ ト | 180 | 105.4 | 115.7 | 85.8 | 107.4 | 9.8 | △ 25.8 | 25.2 | 29.0 | 18.5 | △ 15.1 | △ 22.3 | 4 kg | 992 | |
| かぼちゃ | 2 | ... | 174.7 | 157.1 | 159.5 | ... | △ 10.1 | 1.5 | ... | △ 5.5 | △ 0.9 | 11.4 | 10 kg | 1 927 | |
| す い か | 6 | ... | 176.3 | 184.8 | 181.9 | ... | 4.8 | △ 1.6 | ... | 4.0 | 2.8 | 11.7 | " | 2 617 | |
| い ち ご | 650 | 123.8 | 107.0 | 99.4 | 89.3 | △ 13.6 | △ 7.1 | △ 10.2 | 20.7 | 15.8 | 10.7 | △ 4.3 | 1 kg | 842 | |
| ピーマン | 58 | 64.0 | 97.5 | 136.4 | 136.9 | 52.3 | 39.9 | 0.4 | △ 43.9 | △ 30.6 | △ 18.7 | △ 26.4 | 10 kg | 4 789 | |
| メロン (アンデス) | - | 109.0 | ... | ... | ... | ... | ... | ... | △ 1.5 | ... | ... | ... | " | ... | |
| " (温 室) | 32 | 168.4 | 155.0 | 142.7 | 178.2 | △ 8.0 | △ 7.9 | 24.9 | 1.2 | △ 15.0 | △ 10.9 | △ 11.8 | " | 12 600 | |
| スイートコーン | - | ... | ... | ... | ... | ... | ... | ... | ... | ... | ... | ... | " | ... | |
| オ ク ラ | - | ... | ... | ... | ... | ... | ... | ... | ... | ... | ... | ... | 100g | ... | |

注：※の品目については、品質等に応じて支払われる奨励補助金を含めた価格を調査しているが、奨励補助金の制度変更に伴い平成19年産以降の価格は低下し指数は大幅に低下しているため、利用に当たっては留意されたい（以下同じ。）。

3 農産物品目別価格指数と当月価格(つづき)

平成17年=100

| 類 別 品 目 | ウエイト 3月 | 月 別 指 数 | | | | 騰 落 率 | | | | | | | | 全国平均価格 | |
|------------|------------|--------------|-------------|-------|-------|------------|-----------|-----------|--------------|-------------|-------|--------|-------|-------------|--|
| | | 平. 22 12月 | 平. 23 1月 | 2月 | 3月 | 対 前 月 | | | 対 前 年 同 月 | | | | 単 位 | 平. 23 3月 | |
| | | | | | | 1月 /12月 | 2月 /1月 | 3月 /2月 | 平. 22 12月 | 平. 23 1月 | 2月 | 3月 | | | |
| 葉 茎 菜 | 922 | 105.1 | 120.7 | 144.5 | 119.2 | % | % | % | % | % | % | % | - | 円 | |
| はくさい | 39 | 95.8 | 89.9 | 140.0 | 153.7 | △ 6.2 | 55.7 | 9.8 | 98.8 | 15.0 | 27.0 | 22.9 | 10 kg | 619 | |
| キャベツ | 122 | 86.9 | 99.6 | 166.9 | 104.2 | 14.6 | 67.6 | △ 37.6 | 134.2 | 9.0 | 46.1 | 17.1 | " | 744 | |
| レ タ ス | 80 | 100.1 | 143.3 | 229.3 | 113.3 | 43.2 | 60.0 | △ 50.6 | △ 22.1 | △ 26.6 | 41.6 | 0.7 | " | 1 281 | |
| ほうれんそう | 98 | 74.1 | 96.9 | 104.0 | 68.4 | 30.8 | 7.3 | △ 34.2 | △ 7.1 | △ 10.6 | 14.2 | △ 5.3 | " | 2 517 | |
| ね ぎ | 189 | 102.9 | 118.9 | 139.9 | 119.9 | 15.5 | 17.7 | △ 14.3 | 18.5 | △ 5.3 | △ 7.6 | 4.4 | 5 kg | 1 472 | |
| たまねぎ | 147 | 172.3 | 165.1 | 154.0 | 202.1 | △ 4.2 | △ 6.7 | 31.2 | 83.1 | 85.1 | 26.9 | 0.4 | 10 kg | 1 833 | |
| に ら | 47 | 141.3 | 153.3 | 185.6 | 118.0 | 8.5 | 21.1 | △ 36.4 | 9.8 | △ 10.2 | 17.7 | 6.8 | 4 kg | 1 896 | |
| しゅんぎく | 32 | 67.7 | 113.0 | 110.1 | 76.6 | 66.9 | △ 2.6 | △ 30.4 | △ 5.4 | △ 10.2 | 7.1 | △ 10.1 | " | 1 189 | |
| にんにく | 33 | 118.2 | 121.8 | 128.1 | 121.8 | 3.0 | 5.2 | △ 4.9 | 48.5 | 63.9 | 82.7 | 75.5 | 10 kg | 14 200 | |
| ブロッコリー | 41 | 63.3 | 103.8 | 111.6 | 61.8 | 64.0 | 7.5 | △ 44.6 | 25.1 | 17.3 | 57.4 | △ 18.6 | " | 1 817 | |
| アスパラガス | 21 | ... | 197.2 | 147.1 | 111.5 | ... | △ 25.4 | △ 24.2 | ... | 17.1 | 8.3 | 18.6 | " | 9 411 | |
| み つ ば | 18 | 122.5 | 146.6 | 86.3 | 94.8 | 19.7 | △ 41.1 | 9.8 | △ 2.8 | 7.7 | 9.4 | 13.0 | 1 kg | 508 | |
| こまつな | 25 | 73.4 | 98.9 | 129.4 | 88.0 | 34.7 | 30.8 | △ 32.0 | △ 13.3 | △ 30.9 | 0.2 | △ 1.0 | " | 222 | |
| チンゲンサイ | 19 | 73.2 | 81.6 | 121.2 | 95.7 | 11.5 | 48.5 | △ 21.0 | △ 15.1 | △ 22.9 | △ 3.4 | △ 11.1 | 2 kg | 423 | |
| お お ば | 11 | 48.2 | 36.9 | 37.0 | 40.5 | △ 23.4 | 0.3 | 9.5 | △ 24.9 | △ 25.8 | 12.1 | △ 5.8 | 100g | 168 | |
| 根 菜 | 235 | 98.4 | 97.7 | 125.7 | 126.6 | △ 0.7 | 28.7 | 0.7 | 17.0 | 1.1 | 36.2 | 24.6 | - | - | |
| だいこん | 67 | 69.8 | 64.0 | 113.9 | 125.5 | △ 8.3 | 78.0 | 10.2 | 18.7 | △ 34.6 | 9.6 | 4.5 | 10 kg | 736 | |
| にんじん | 67 | 78.8 | 97.7 | 130.9 | 120.9 | 24.0 | 34.0 | △ 7.6 | 33.1 | 47.8 | 137.1 | 108.8 | " | 1 204 | |
| ご ぼ う | 21 | 98.0 | 103.9 | 131.0 | 141.8 | 6.0 | 26.1 | 8.2 | 20.8 | △ 8.9 | 45.2 | 65.8 | " | 2 015 | |
| さといも | 24 | 157.9 | 145.5 | 132.4 | 119.5 | △ 7.9 | △ 9.0 | △ 9.7 | 26.2 | 32.0 | 22.6 | 18.1 | " | 2 064 | |
| か ぶ | 13 | 86.0 | 113.7 | 121.9 | 126.2 | 32.2 | 7.2 | 3.5 | △ 6.2 | 4.1 | 16.9 | 8.4 | " | 1 348 | |
| やまのいも | 30 | 122.7 | 131.9 | 137.4 | 144.5 | 7.5 | 4.2 | 5.2 | 6.7 | △ 7.4 | 5.8 | △ 8.2 | " | 2 329 | |
| れんこん | 13 | 94.2 | 108.6 | 117.0 | 108.5 | 15.3 | 7.7 | △ 7.3 | △ 1.1 | 1.4 | 3.5 | △ 5.9 | " | 3 244 | |
| しょうが | - | 89.3 | ... | ... | ... | ... | ... | ... | △ 7.8 | ... | ... | ... | " | ... | |
| まめ科野菜 | 67 | 107.8 | 131.4 | 147.5 | 130.1 | 21.9 | 12.3 | △ 11.8 | △ 18.3 | 0.7 | 20.7 | 5.2 | - | - | |
| さやえんどう | 44 | 102.0 | 111.7 | 131.4 | 109.7 | 9.5 | 17.6 | △ 16.5 | △ 9.6 | △ 4.5 | 30.1 | 6.1 | 10 kg | 9 233 | |
| さやいんげん | 23 | 113.4 | 155.3 | 173.1 | 169.0 | 36.9 | 11.5 | △ 2.4 | △ 24.7 | 5.7 | 11.0 | 3.9 | " | 9 283 | |
| えだまめ | - | ... | ... | ... | ... | ... | ... | ... | ... | ... | ... | ... | " | ... | |
| 果 実 | 1 045 | 141.0 | 134.4 | 134.1 | 103.7 | △ 4.7 | △ 0.2 | △ 22.7 | 68.3 | 76.4 | 57.0 | 29.0 | - | - | |
| り ん ご | 607 | 95.8 | 87.3 | 86.2 | 82.9 | △ 8.9 | △ 1.3 | △ 3.8 | 35.7 | 4.3 | △ 2.5 | △ 9.1 | - | - | |
| ふ じ | 471 | 96.8 | 87.4 | 87.1 | 83.3 | △ 9.7 | △ 0.3 | △ 4.4 | 40.3 | 3.9 | △ 1.7 | △ 7.0 | 10 kg | 1 946 | |
| つ が る | - | ... | ... | ... | ... | ... | ... | ... | ... | ... | ... | ... | " | ... | |
| 王 林 | 78 | 80.0 | 77.3 | 71.8 | 65.7 | △ 3.4 | △ 7.1 | △ 8.5 | 3.5 | 3.3 | △ 9.8 | △ 27.7 | " | 1 441 | |
| ジョナゴールド | 58 | 109.0 | 102.4 | 101.1 | 102.8 | △ 6.1 | △ 1.3 | 1.7 | 28.1 | 8.7 | 0.4 | △ 1.3 | " | 2 313 | |
| みかん(普通温州) | 162 | 135.8 | 164.8 | 179.1 | 145.5 | 21.4 | 8.7 | △ 18.8 | 67.4 | 134.4 | 104.5 | 114.6 | " | 2 199 | |
| "(早生温州) | - | 180.9 | ... | ... | ... | ... | ... | ... | 86.3 | ... | ... | ... | " | ... | |
| なつみかん(甘なつ) | 44 | ... | ... | ... | 111.6 | ... | ... | ... | ... | ... | ... | 44.9 | " | 1 561 | |
| いよかん | 135 | ... | 157.5 | 165.8 | 145.3 | ... | 5.3 | △ 12.4 | ... | 86.8 | 122.0 | 148.8 | " | 1 934 | |
| 日本なし(二十世紀) | - | ... | ... | ... | ... | ... | ... | ... | ... | ... | ... | ... | " | ... | |
| "(豊 水) | - | ... | ... | ... | ... | ... | ... | ... | ... | ... | ... | ... | " | ... | |
| "(幸 水) | - | ... | ... | ... | ... | ... | ... | ... | ... | ... | ... | ... | " | ... | |
| か き | - | 155.5 | ... | ... | ... | ... | ... | ... | 82.3 | ... | ... | ... | " | ... | |
| ぶ ど う | - | ... | ... | ... | ... | ... | ... | ... | ... | ... | ... | ... | - | - | |
| デラウェア | - | ... | ... | ... | ... | ... | ... | ... | ... | ... | ... | ... | 4 kg | ... | |
| 巨 峰 | - | ... | ... | ... | ... | ... | ... | ... | ... | ... | ... | ... | " | ... | |
| ピオーネ | - | ... | ... | ... | ... | ... | ... | ... | ... | ... | ... | ... | 5 kg | ... | |

3 農産物品目別価格指数と当月価格(つづき)

平成17年=100

| 類 別 品 目 | ウエイト 3月 | 月 別 指 数 | | | | 騰 落 率 | | | | | | | | 全国平均価格 | |
|-------------|------------|--------------|-------------|-------|-------|--------|--------|--------|-----------|--------|--------|--------|--------|-------------|---|
| | | 平. 22 12月 | 平. 23 1月 | 2月 | 3月 | 対 前 月 | | | 対 前 年 同 月 | | | | 単 位 | 平. 23 3月 | |
| | | | | | | 1月 | 2月 | 3月 | 平. 22 | 平. 23 | 2月 | 3月 | | | |
| | | | | | | /12月 | /1月 | /2月 | 12月 | 1月 | 2月 | 3月 | | | |
| | | | | | | | | | | | | | | | 円 |
| 果 実 (つづき) | | | | | | % | % | % | % | % | % | % | | | |
| も も | - | ... | ... | ... | ... | ... | ... | ... | ... | ... | ... | ... | 5 kg | ... | |
| く り | - | ... | ... | ... | ... | ... | ... | ... | ... | ... | ... | ... | 10 kg | ... | |
| う め | - | ... | ... | ... | ... | ... | ... | ... | ... | ... | ... | ... | # | ... | |
| キウイフルーツ | 75 | 103.2 | 95.1 | 97.4 | 108.2 | △ 7.8 | 2.4 | 11.1 | 0.9 | 37.4 | 26.5 | 54.8 | 3.6 kg | 1 301 | |
| おうとう | - | ... | ... | ... | ... | ... | ... | ... | ... | ... | ... | ... | 2 kg | ... | |
| す も も | - | ... | ... | ... | ... | ... | ... | ... | ... | ... | ... | ... | 5.6 kg | ... | |
| しらぬい (デコボン) | 22 | ... | ... | 84.0 | 81.6 | ... | ... | △ 2.9 | ... | ... | 26.5 | 49.5 | 5 kg | 1 717 | |
| 工芸農作物 | 626 | 80.7 | 103.8 | 105.7 | 116.7 | 28.6 | 1.8 | 10.4 | △ 10.2 | 2.0 | 2.8 | 8.2 | - | - | |
| 葉たばこ | - | 96.2 | 91.6 | 91.6 | ... | △ 4.8 | 0.0 | ... | △ 1.8 | △ 1.7 | △ 1.8 | ... | 1 kg | ... | |
| てんさい ※ | - | 66.7 | ... | ... | ... | ... | ... | ... | △ 15.2 | ... | ... | ... | 1 t | ... | |
| さとうきび | 518 | ... | 114.1 | 113.6 | 113.4 | ... | △ 0.4 | △ 0.2 | ... | 3.4 | 3.0 | 3.0 | # | 22 070 | |
| 茶 (生 葉) | - | ... | ... | ... | ... | ... | ... | ... | ... | ... | ... | ... | 10 kg | ... | |
| 〃 (荒 茶) | - | ... | ... | ... | ... | ... | ... | ... | ... | ... | ... | ... | # | ... | |
| こんにゃくいも | - | 103.7 | ... | ... | ... | ... | ... | ... | △ 22.5 | ... | ... | ... | # | ... | |
| い (い 草) | 54 | 100.3 | 108.0 | 111.9 | 115.7 | 7.7 | 3.6 | 3.4 | 16.1 | 21.8 | 16.0 | 37.6 | # | 7 500 | |
| い (量 表) | 54 | 135.6 | 133.5 | 149.2 | 149.6 | △ 1.5 | 11.8 | 0.3 | 14.3 | 17.1 | 28.0 | 35.4 | 1 枚 | 801 | |
| 花 き | 741 | 97.0 | 97.1 | 91.6 | 92.9 | 0.1 | △ 5.7 | 1.4 | △ 1.7 | 4.1 | 4.1 | △ 23.3 | - | - | |
| 切 花 | 714 | 96.0 | 93.7 | 87.7 | 92.3 | △ 2.4 | △ 6.4 | 5.2 | △ 3.7 | △ 0.3 | 3.1 | △ 23.5 | - | - | |
| き く | 335 | 93.8 | 67.2 | 55.7 | 74.7 | △ 28.4 | △ 17.1 | 34.1 | △ 2.7 | 4.8 | 10.7 | △ 32.1 | 100本 | 4 672 | |
| ば ら | 66 | 121.4 | 98.6 | 133.4 | 116.8 | △ 18.8 | 35.3 | △ 12.4 | △ 3.3 | △ 22.8 | △ 5.8 | △ 27.0 | 50 本 | 4 609 | |
| カーネーション | 75 | 85.2 | 101.2 | 105.2 | 126.5 | 18.8 | 4.0 | 20.2 | △ 16.4 | 10.4 | 16.1 | △ 11.4 | 100本 | 4 861 | |
| カスミノウ | 58 | 65.3 | 117.6 | 81.2 | 116.8 | 80.1 | △ 31.0 | 43.8 | △ 36.3 | 4.5 | △ 11.3 | △ 7.4 | # | 11 540 | |
| りんどう | - | ... | ... | ... | ... | ... | ... | ... | ... | ... | ... | ... | # | ... | |
| チューリップ | 67 | 109.1 | 94.2 | 80.2 | 72.5 | △ 13.7 | △ 14.9 | △ 9.6 | 25.8 | 1.4 | △ 2.2 | △ 15.9 | # | 4 137 | |
| ゆ り | 40 | 88.5 | 93.8 | 119.5 | 111.7 | 6.0 | 27.4 | △ 6.5 | △ 1.8 | △ 12.3 | 4.8 | △ 9.6 | # | 20 480 | |
| トルコギキョウ | 10 | 109.1 | 128.8 | 126.7 | 134.3 | 18.1 | △ 1.6 | 6.0 | 15.4 | 25.7 | 7.8 | △ 13.8 | # | 13 920 | |
| スターチス | 21 | 115.2 | 118.6 | 117.1 | 113.9 | 3.0 | △ 1.3 | △ 2.7 | 3.2 | 4.6 | 0.3 | △ 31.8 | # | 5 292 | |
| ガーベラ | 16 | 82.4 | 85.1 | 93.9 | 123.5 | 3.3 | 10.3 | 31.5 | △ 17.8 | △ 20.5 | 5.4 | △ 31.7 | # | 3 014 | |
| 洋らん | 26 | 114.5 | 102.5 | 75.1 | 71.1 | △ 10.5 | △ 26.7 | △ 5.3 | 17.3 | 8.5 | 4.3 | △ 10.7 | # | 21 600 | |
| 球 根 | - | ... | ... | ... | ... | ... | ... | ... | ... | ... | ... | ... | - | - | |
| チューリップ | - | ... | ... | ... | ... | ... | ... | ... | ... | ... | ... | ... | 1,000球 | ... | |
| ゆ り | - | ... | ... | ... | ... | ... | ... | ... | ... | ... | ... | ... | 100球 | ... | |
| グラジオラス | - | ... | ... | ... | ... | ... | ... | ... | ... | ... | ... | ... | 1,000球 | ... | |
| 鉢 物 | 27 | 100.2 | 106.3 | 110.8 | 110.9 | 6.1 | 4.2 | 0.1 | 4.7 | 16.2 | 8.1 | △ 15.7 | - | - | |
| 洋らん | 21 | 132.9 | 115.3 | 105.2 | 117.0 | △ 13.2 | △ 8.8 | 11.2 | △ 1.7 | 4.6 | 3.2 | △ 12.8 | 1 鉢 | 3 187 | |
| シクラメン | - | 93.6 | ... | ... | ... | ... | ... | ... | △ 11.0 | ... | ... | ... | # | ... | |
| プリムラ類 | 6 | 87.1 | 103.2 | 113.1 | 89.7 | 18.5 | 9.6 | △ 20.7 | 69.5 | 21.6 | 10.1 | △ 26.5 | # | 100 | |

3 農産物品目別価格指数と当月価格(つづき)

平成17年=100

| 類 別 品 目 | ウエイト 3月 | 月 別 指 数 | | | | | 騰 落 率 | | | | | | | | 全国平均価格 | |
|------------------|------------|--------------|-------------|-------|-------|------------|-----------|-----------|--------------|-------------|--------|--------|--------|-------------|--------|--|
| | | 平. 22 12月 | 平. 23 1月 | 2月 | 3月 | 対 前 月 | | | 対 前 年 同 月 | | | | 単 位 | 平. 23 3月 | | |
| | | | | | | 1月 /12月 | 2月 /1月 | 3月 /2月 | 平. 22 12月 | 平. 23 1月 | 2月 | 3月 | | | | |
| 畜 産 物 | 2 075 | 104.0 | 99.1 | 102.3 | 103.3 | △ 4.7 | 3.2 | 1.0 | 6.0 | 2.8 | 4.5 | 6.4 | - | 円 | - | |
| 鶏 卵 | 114 | 127.2 | 99.8 | 113.6 | 109.8 | △ 21.5 | 13.8 | △ 3.3 | 21.4 | 27.8 | 13.9 | 16.7 | 10 kg | 2 001 | | |
| 生 乳 | 818 | 113.5 | 106.0 | 105.6 | 106.0 | △ 6.6 | △ 0.4 | 0.4 | 3.1 | △ 1.6 | △ 1.8 | △ 1.4 | 〃 | 866 | | |
| 肉 畜 | 776 | 96.8 | 94.4 | 100.0 | 102.9 | △ 2.5 | 5.9 | 2.9 | 5.3 | 1.7 | 7.3 | 12.1 | - | - | | |
| 肉用牛(去勢肥育和牛) | 78 | 86.3 | 84.0 | 86.0 | 83.7 | △ 2.7 | 2.4 | △ 2.7 | 1.8 | △ 1.8 | 4.6 | 2.1 | 生体10kg | 11 340 | | |
| 〃 (めす肥育和牛) | 55 | 87.0 | 84.5 | 83.6 | 83.1 | △ 2.9 | △ 1.1 | △ 0.6 | 5.1 | 2.1 | 2.2 | 1.8 | 〃 | 10 150 | | |
| 〃 (乳おす肥育ホルスタイン種) | 16 | 80.7 | 81.6 | 82.5 | 81.3 | 1.1 | 1.1 | △ 1.5 | △ 11.7 | △ 10.3 | △ 2.1 | △ 4.1 | 〃 | 4 106 | | |
| 〃 (乳用肥育交雑種) | 37 | 81.1 | 80.0 | 79.9 | 79.9 | △ 1.4 | △ 0.1 | 0.0 | 7.8 | 4.3 | 7.0 | 6.4 | 〃 | 7 705 | | |
| 肉 豚 | 365 | 94.6 | 88.6 | 100.9 | 107.3 | △ 6.3 | 13.9 | 6.3 | 11.0 | 2.3 | 13.5 | 24.9 | 〃 | 3 358 | | |
| ブロイラー | 225 | 111.1 | 112.8 | 112.4 | 112.5 | 1.5 | △ 0.4 | 0.1 | 0.8 | 2.5 | 1.4 | 1.7 | 〃 | 2 060 | | |
| 子 畜 | 328 | 93.7 | 93.6 | 96.8 | 97.2 | △ 0.1 | 3.4 | 0.4 | 12.1 | 12.8 | 13.7 | 12.0 | - | - | | |
| ホルスタイン純粋種めす | 38 | 91.7 | 89.5 | 92.0 | 98.7 | △ 2.4 | 2.8 | 7.3 | 7.4 | 4.8 | 16.5 | 12.2 | 1 頭 | 185 200 | | |
| ホルスタイン種おす | 8 | 108.2 | 107.1 | 122.3 | 132.9 | △ 1.0 | 14.2 | 8.7 | 54.4 | 49.2 | 46.1 | 35.2 | 〃 | 47 640 | | |
| 交 雑 種 | 22 | 105.5 | 106.8 | 107.8 | 108.2 | 1.2 | 0.9 | 0.4 | 21.3 | 30.4 | 21.3 | 14.1 | 〃 | 129 900 | | |
| 肥育用乳用おす(ホルスタイン種) | 9 | 109.7 | 105.1 | 109.0 | 109.5 | △ 4.2 | 3.7 | 0.5 | 4.7 | 6.4 | 12.8 | 10.2 | 〃 | 105 500 | | |
| 肥育用乳用(交雑種) | 24 | 120.4 | 119.9 | 121.7 | 121.8 | △ 0.4 | 1.5 | 0.1 | 25.0 | 26.1 | 17.8 | 16.0 | 〃 | 272 600 | | |
| 和子牛(めす) | 84 | 86.6 | 86.3 | 90.3 | 89.1 | △ 0.3 | 4.6 | △ 1.3 | 11.7 | 10.2 | 13.9 | 13.5 | 〃 | 371 700 | | |
| 〃 (おす) | 123 | 88.9 | 88.0 | 90.2 | 91.0 | △ 1.0 | 2.5 | 0.9 | 7.8 | 7.6 | 9.9 | 9.2 | 〃 | 435 900 | | |
| 子 豚 | 20 | 98.5 | 104.2 | 106.0 | 105.7 | 5.8 | 1.7 | △ 0.3 | 9.8 | 14.4 | 7.9 | 5.5 | 〃 | 16 310 | | |
| 成 畜 | 39 | 81.5 | 82.3 | 87.8 | 85.8 | 1.0 | 6.7 | △ 2.3 | 3.4 | 2.5 | 11.7 | 7.0 | - | - | | |
| 乳用成牛(めす) | 10 | 97.3 | 102.5 | 110.2 | 105.6 | 5.3 | 7.5 | △ 4.2 | 0.9 | 13.3 | 10.6 | 5.4 | 1 頭 | 469 600 | | |
| 肉用成牛(めす) | 29 | 75.9 | 74.0 | 78.2 | 79.0 | △ 2.5 | 5.7 | 1.0 | 4.7 | △ 2.8 | 12.4 | 7.8 | 〃 | 455 700 | | |
| 稲 わ ら | 8 | 90.8 | 53.1 | 53.1 | 46.8 | △ 41.5 | 0.0 | △ 11.9 | △ 23.4 | △ 19.3 | △ 18.2 | △ 16.3 | 10 kg | 97 | | |

4 農業生産資材品目別価格指数と当月価格

平成17年=100

| 類 別 品 目 | ウエイト | 月 別 指 数 | | | | 騰 落 率 | | | | | | | | 全国平均価格 | | |
|-------------|--------|--------------|-------------|-------|-------|-------|-------|-------|-----------|-------|-------|-------|-------|-------------|---|---|
| | | 平. 22 12月 | 平. 23 1月 | 2月 | 3月 | 対 前 月 | | | 対 前 年 同 月 | | | | 単 位 | 平. 23 3月 | | |
| | | | | | | 1月 | 2月 | 3月 | 平. 22 | 平. 23 | 2月 | 3月 | | | | |
| | | | | | | /12月 | /1月 | /2月 | 12月 | 1月 | 2月 | 3月 | | | | |
| 農業生産資材(総合) | 10 000 | 109.8 | 110.9 | 111.1 | 111.9 | % | % | % | % | % | % | % | % | - | 円 | - |
| 種苗及び苗木 | 661 | 102.4 | 102.4 | 102.4 | 102.2 | 0.0 | 0.0 | △ 0.2 | △ 0.5 | △ 0.3 | △ 0.2 | △ 0.3 | - | - | - | |
| 種 も み | 94 | 97.6 | 97.0 | 96.9 | 95.7 | △ 0.6 | △ 0.1 | △ 1.2 | △ 0.3 | △ 0.8 | △ 0.6 | △ 2.0 | 10 kg | 5 338 | | |
| きゅうり種子 | 20 | 109.0 | 109.2 | 109.2 | 109.2 | 0.2 | 0.0 | 0.0 | 0.0 | 0.9 | 1.1 | 1.2 | 20 ml | 6 691 | | |
| すいか種子 | 16 | 105.3 | 105.5 | 105.3 | 105.3 | 0.2 | △ 0.2 | 0.0 | △ 0.6 | 0.1 | △ 0.1 | △ 0.3 | " | 6 380 | | |
| メロン種子 | 52 | 100.4 | 101.1 | 101.3 | 101.3 | ... | 0.2 | 0.0 | ... | 0.7 | 0.9 | 0.9 | 100粒 | 3 872 | | |
| 結球はくさい種子 | 14 | 106.0 | 106.0 | 106.0 | 106.0 | ... | ... | ... | ... | ... | ... | ... | 20 ml | ... | | |
| キャベツ種子 | 18 | 104.6 | 104.8 | 104.7 | 103.8 | 0.2 | △ 0.1 | △ 0.9 | 0.5 | 0.4 | 0.7 | △ 0.2 | " | 4 309 | | |
| ねぎ種子 | 22 | 107.4 | 107.5 | 107.5 | 107.7 | ... | 0.0 | 0.2 | ... | 0.1 | 0.2 | 0.2 | " | 565 | | |
| たまねぎ種子 | 29 | 110.6 | 110.6 | 110.6 | 110.6 | ... | ... | ... | ... | ... | ... | ... | " | ... | | |
| だいこん種子 | 27 | 107.3 | 107.3 | 107.3 | 107.3 | ... | ... | ... | ... | ... | ... | ... | " | ... | | |
| にんじん種子 | 40 | 94.6 | 94.6 | 94.6 | 93.7 | ... | ... | ... | ... | ... | ... | △ 1.0 | " | 635 | | |
| 種ばれいしょ | 38 | 104.0 | 104.3 | 105.3 | 105.6 | 0.3 | 1.0 | 0.3 | 2.1 | 3.0 | 3.6 | 3.4 | 20 kg | 4 710 | | |
| 飼料用とうもろこし種子 | 20 | 111.2 | 111.2 | 111.2 | 112.4 | ... | ... | ... | ... | ... | ... | 1.4 | 1 kg | 1 698 | | |
| 水 稻 苗 | 73 | 99.8 | 99.8 | 99.8 | 99.8 | ... | ... | ... | ... | ... | ... | ... | 1 箱 | ... | | |
| きゅうり苗 | 33 | 101.6 | 101.6 | 101.6 | 101.6 | ... | ... | ... | ... | ... | ... | ... | 1 本 | ... | | |
| な す 苗 | 54 | 101.2 | 101.2 | 101.2 | 101.2 | ... | ... | ... | ... | ... | ... | ... | " | ... | | |
| トマト苗 | 72 | 103.6 | 103.6 | 103.6 | 103.6 | ... | ... | ... | ... | ... | ... | ... | " | ... | | |
| 温州みかん苗木 | 39 | 104.4 | 103.9 | 103.9 | 103.6 | △ 0.5 | 0.0 | △ 0.3 | 0.6 | △ 0.3 | △ 0.3 | △ 1.3 | " | 983 | | |
| 畜産用動物 | 428 | 93.3 | 94.0 | 95.1 | 95.5 | 0.8 | 1.2 | 0.4 | 6.6 | 8.4 | 8.6 | 6.2 | - | - | | |
| 初生びな(肉用専用種) | 45 | 106.5 | 107.2 | 107.6 | 107.6 | 0.7 | 0.4 | 0.0 | △ 2.0 | △ 2.0 | 0.2 | 0.2 | 1 羽 | 86 | | |
| 大びな(卵用鶏) | 18 | 105.6 | 105.6 | 105.6 | 105.6 | 0.0 | 0.0 | 0.0 | △ 0.8 | 1.0 | 0.5 | 0.5 | " | 922 | | |
| 子 豚(肉 用) | 5 | 86.1 | 91.0 | 91.6 | 92.6 | 5.7 | 0.7 | 1.1 | 4.1 | 8.7 | 3.9 | 2.7 | 1 頭 | 16 490 | | |
| " (繁殖用めす) | 11 | 96.4 | 90.5 | 96.2 | 96.2 | △ 6.1 | 6.3 | 0.0 | 5.7 | △ 3.5 | 4.5 | △ 0.6 | " | 54 130 | | |
| 乳用牛(子牛) | 16 | 111.5 | 112.6 | 116.5 | 121.8 | 1.0 | 3.5 | 4.5 | 6.0 | 10.3 | 7.1 | 10.5 | " | 182 100 | | |
| " (成牛) | 45 | 99.2 | 102.1 | 109.8 | 107.2 | 2.9 | 7.5 | △ 2.4 | 2.4 | 6.2 | 15.1 | 16.0 | " | 494 500 | | |
| 肉用牛子牛(繁殖用) | 39 | 85.4 | 86.6 | 87.7 | 88.1 | 1.4 | 1.3 | 0.5 | 8.9 | 10.7 | 9.4 | 6.0 | " | 371 500 | | |
| " (去 勢) | 202 | 86.3 | 86.5 | 86.8 | 87.7 | 0.2 | 0.3 | 1.0 | 6.3 | 8.3 | 8.0 | 4.3 | " | 444 700 | | |
| " (乳用肥育交雑種) | 27 | 107.4 | 111.8 | 105.9 | 100.7 | 4.1 | △ 5.3 | △ 4.9 | 27.7 | 34.5 | 18.2 | 8.0 | " | 240 000 | | |
| " (乳用交雑種) | 15 | 95.9 | 91.6 | 93.4 | 101.2 | △ 4.5 | 2.0 | 8.4 | 31.4 | 24.0 | 27.2 | 25.1 | " | 134 000 | | |
| 肉用牛成牛(繁殖用) | 5 | 80.3 | 85.5 | 83.8 | 88.3 | 6.5 | △ 2.0 | 5.4 | 7.5 | 15.5 | 11.4 | 18.7 | " | 464 700 | | |

4 農業生産資材品目別価格指数と当月価格（つづき）

平成17年=100

| 類 別 品 目 | ウエイト | 月 別 指 数 | | | | 騰 落 率 | | | | | | | | 全国平均価格 | | | | | | | |
|-------------|-------|--------------|-------------|-------|-------|------------|-----------|-----------|--------------|-------------|------|------|-----|-------------|-----|-----|-----|----------------------|----------------------|--------|-------|
| | | 平. 22 12月 | 平. 23 1月 | 2月 | 3月 | 対 前 月 | | | 対 前 年 同 月 | | | | 単 位 | 平. 23 3月 | | | | | | | |
| | | | | | | 1月 /12月 | 2月 /1月 | 3月 /2月 | 平. 22 12月 | 平. 23 1月 | 2月 | 3月 | | | | | | | | | |
| | | | | | | | | | | | | | | | % | % | % | % | % | % | % |
| 肥 料 | 1 054 | 130.0 | 130.0 | 129.8 | 129.8 | 0.0 | △ | 0.2 | 0.0 | △ | 5.3 | △ | 4.3 | △ | 4.4 | △ | 4.4 | - | - | | |
| 無 機 質 | 1 026 | 130.4 | 130.4 | 130.3 | 130.2 | 0.0 | △ | 0.1 | △ | 0.1 | △ | 5.4 | △ | 4.4 | △ | 4.5 | △ | 4.5 | - | - | |
| 硫 安 | 13 | 144.9 | 145.1 | 145.1 | 145.1 | 0.1 | | 0.0 | 0.0 | △ | 0.8 | △ | 0.4 | △ | 0.4 | △ | 0.4 | 20kg樹脂 | 1 049 | | |
| 石灰窒素 | 22 | 113.2 | 113.5 | 113.8 | 113.8 | 0.3 | | 0.3 | 0.0 | | 0.5 | 1.1 | 1.2 | 1.3 | | | | 20kg ^t ニル | 2 655 | | |
| 尿 素 | 5 | 137.6 | 137.9 | 138.0 | 138.0 | 0.2 | | 0.1 | 0.0 | | 2.3 | 5.8 | 5.7 | 5.8 | | | | 20kg樹脂 | 1 640 | | |
| 過りん酸石灰 | 7 | 141.0 | 140.8 | 141.3 | 141.3 | △ | 0.1 | 0.4 | 0.0 | △ | 9.0 | △ | 8.4 | △ | 8.1 | △ | 8.1 | " | 1 429 | | |
| よう成りん肥 | 23 | 131.4 | 131.0 | 130.5 | 130.5 | △ | 0.3 | △ | 0.4 | 0.0 | △ | 10.7 | △ | 9.6 | △ | 9.8 | △ | 9.8 | " | 1 627 | |
| 重焼りん肥 | 14 | 138.3 | 138.0 | 138.1 | 138.0 | △ | 0.2 | 0.1 | △ | 0.1 | △ | 9.8 | △ | 8.8 | △ | 8.7 | △ | 8.7 | " | 2 721 | |
| 複合肥料 | 866 | 131.9 | 131.9 | 131.7 | 131.6 | 0.0 | △ | 0.2 | △ | 0.1 | △ | 5.7 | △ | 4.6 | △ | 4.8 | △ | 4.8 | - | - | |
| 高度化成 | 420 | 135.1 | 135.0 | 134.7 | 134.6 | △ | 0.1 | △ | 0.2 | △ | 0.1 | △ | 7.0 | △ | 5.9 | △ | 6.1 | △ | 6.1 | 20kg樹脂 | 2 822 |
| 普通化成 | 90 | 131.2 | 130.9 | 131.0 | 131.0 | △ | 0.2 | 0.1 | 0.0 | | 5.3 | △ | 5.0 | △ | 4.9 | △ | 5.0 | " | 1 879 | | |
| 配合肥料 | 349 | 128.3 | 128.5 | 128.4 | 128.4 | 0.2 | △ | 0.1 | 0.0 | | 4.2 | △ | 3.0 | △ | 3.0 | △ | 2.9 | " | 2 319 | | |
| 固形肥料 | 7 | 123.0 | 123.7 | 123.7 | 123.6 | 0.6 | | 0.0 | △ | 0.1 | △ | 5.0 | △ | 2.9 | △ | 2.9 | △ | 3.0 | 20kg ^t ニル | 2 161 | |
| 消 石 灰 | 9 | 108.1 | 108.4 | 108.0 | 107.9 | 0.3 | △ | 0.4 | △ | 0.1 | | 1.2 | 1.7 | 1.3 | 0.9 | | | " | 686 | | |
| 炭酸カルシウム | 15 | 100.8 | 100.4 | 100.5 | 100.4 | △ | 0.4 | 0.1 | △ | 0.1 | △ | 0.1 | △ | 0.2 | △ | 0.8 | △ | 0.9 | 30kg紙袋 | 553 | |
| けい酸石灰 | 32 | 111.1 | 111.4 | 111.4 | 111.3 | 0.3 | | 0.0 | △ | 0.1 | △ | 1.1 | 0.1 | 0.1 | 0.2 | | | 20kg樹脂 | 660 | | |
| 水酸化苦土 | 20 | 129.7 | 129.8 | 129.8 | 129.8 | 0.1 | | 0.0 | 0.0 | | 0.3 | 0.1 | 0.1 | 0.1 | | | | 20kg紙袋 | 1 787 | | |
| 有 機 質 | 28 | 112.3 | 113.0 | 113.1 | 113.0 | 0.6 | | 0.1 | △ | 0.1 | △ | 2.7 | △ | 1.7 | △ | 1.6 | △ | 1.6 | - | - | |
| なたね油かす | 11 | 137.7 | 138.6 | 138.7 | 138.7 | 0.7 | | 0.1 | 0.0 | | 2.9 | △ | 2.7 | △ | 2.9 | △ | 2.7 | 20kg紙袋 | 1 182 | | |
| 鶏 ふ ん | 17 | 95.9 | 96.5 | 96.5 | 96.3 | 0.6 | | 0.0 | △ | 0.2 | △ | 2.4 | △ | 0.8 | △ | 0.4 | △ | 0.6 | 15kg紙袋 | 353 | |
| 飼 料 | 1 512 | 115.9 | 120.6 | 121.0 | 121.2 | 4.1 | | 0.3 | 0.2 | | 2.8 | 2.8 | 3.6 | 3.9 | | | | - | - | | |
| 圧ぺん大麦 | 44 | 104.7 | 104.9 | 108.5 | 109.3 | 0.2 | | 3.4 | 0.7 | | 0.8 | 2.6 | 8.5 | 9.3 | | | | 20kg紙袋 | 1 014 | | |
| 一般ふすま | 16 | 100.7 | 100.1 | 101.5 | 102.0 | △ | 0.6 | 1.4 | 0.5 | | 10.2 | △ | 9.0 | △ | 7.0 | △ | 7.1 | 30kg紙袋 | 1 016 | | |
| ヘイキューブ | 19 | 105.4 | 106.1 | 107.1 | 107.9 | 0.7 | | 0.9 | 0.7 | | 2.6 | 4.6 | 4.2 | 4.4 | | | | 30kg麻袋 | 1 822 | | |
| 脱脂粉乳 | 5 | 115.1 | 115.0 | 115.3 | 115.2 | △ | 0.1 | 0.3 | △ | 0.1 | △ | 3.3 | △ | 3.2 | △ | 3.4 | △ | 3.6 | 20kg紙袋 | 7 448 | |
| 大豆油かす | 10 | 115.4 | 116.8 | 119.8 | 121.4 | 1.2 | | 2.6 | 1.3 | | 5.5 | △ | 2.3 | 0.3 | 3.9 | | | " | 1 482 | | |
| ビートパルプ（外国産） | 50 | 120.1 | 120.7 | 120.6 | 121.0 | 0.5 | △ | 0.1 | 0.3 | | 0.2 | 5.1 | 4.6 | 3.2 | | | | 50kg麻袋 | 3 116 | | |
| とうもろこし | 27 | 127.8 | 127.7 | 131.3 | 134.6 | △ | 0.1 | 2.8 | 2.5 | | 10.0 | 9.8 | 9.6 | 14.7 | | | | バラ1t | 48 460 | | |
| 配合飼料 | 1 341 | 116.2 | 121.5 | 121.7 | 121.7 | 4.6 | | 0.2 | 0.0 | | 3.1 | 2.8 | 3.5 | 3.7 | | | | - | - | | |
| 成 鶏 用 | 135 | 120.7 | 125.0 | 125.4 | 125.4 | 3.6 | | 0.3 | 0.0 | | 1.9 | 2.0 | 2.6 | 3.0 | | | | バラ1t | 70 820 | | |
| ブロイラー用(後期) | 224 | 115.6 | 119.4 | 120.1 | 120.2 | 3.3 | | 0.6 | 0.1 | | 2.9 | 1.9 | 3.2 | 3.4 | | | | " | 63 110 | | |
| 幼豚育成用 | 87 | 115.7 | 122.4 | 122.2 | 122.2 | 5.8 | △ | 0.2 | 0.0 | | 4.1 | 4.2 | 5.0 | 5.1 | | | | " | 64 170 | | |
| 若豚育成用 | 223 | 116.2 | 124.0 | 124.3 | 124.3 | 6.7 | | 0.2 | 0.0 | | 3.2 | 3.7 | 5.0 | 5.2 | | | | " | 58 510 | | |
| 乳用牛飼育用 | 380 | 117.0 | 121.7 | 121.7 | 121.7 | 4.0 | | 0.0 | 0.0 | | 3.4 | 2.0 | 2.3 | 2.4 | | | | " | 61 860 | | |
| 肉用牛肥育用 | 292 | 113.6 | 119.1 | 119.2 | 119.2 | 4.8 | | 0.1 | 0.0 | | 3.2 | 3.7 | 4.3 | 4.4 | | | | " | 60 050 | | |

4 農業生産資材品目別価格指数と当月価格（つづき）

平成17年=100

| 類 別 品 目 | ウエイト | 月 別 指 数 | | | | 騰 落 率 | | | | | | | | 全国平均価格 | | |
|-------------------------|------|--------------|-------------|-------|-------|-------|-------|-------|-----------|-------|-------|-------|-------|-------------|--------|--------|
| | | 平. 22 12月 | 平. 23 1月 | 2月 | 3月 | 対 前 月 | | | 対 前 年 同 月 | | | | 単 位 | 平. 23 3月 | | |
| | | | | | | 1月 | 2月 | 3月 | 平. 22 | 平. 23 | 2月 | 3月 | | | | |
| | | | | | | /12月 | /1月 | /2月 | 12月 | 1月 | 2月 | 3月 | | | | |
| 農 業 薬 剤 | 916 | 110.3 | 110.4 | 110.3 | 110.2 | % | % | % | % | % | % | % | % | - | 円 | - |
| 殺 虫 剤 | 324 | 114.4 | 114.7 | 114.7 | 114.6 | 0.3 | △ 0.1 | △ 0.1 | △ 0.1 | △ 0.1 | 0.5 | 0.0 | 0.3 | 0.1 | - | - |
| (D-D剤) | - | 123.2 | 124.8 | 125.9 | 127.0 | 1.3 | 0.9 | 0.9 | | | 5.3 | 4.1 | 4.7 | 4.2 | 20 L | 13 140 |
| (ME P乳剤) | - | 105.0 | 104.9 | 104.1 | 103.9 | △ 0.1 | △ 0.8 | △ 0.2 | | | △ 2.2 | △ 0.8 | △ 0.9 | △ 0.9 | 500ml | 1 403 |
| (アセフェート水和剤) | - | 105.7 | 105.6 | 105.8 | 105.5 | △ 0.1 | 0.2 | △ 0.3 | | | △ 0.8 | △ 0.1 | 0.4 | 0.0 | 500g | 3 595 |
| (クロルピクリンくん蒸剤) | - | 123.6 | 123.3 | 122.9 | 122.0 | △ 0.2 | △ 0.3 | △ 0.7 | | | △ 2.6 | △ 1.5 | △ 1.4 | △ 2.0 | 20 L | 25 290 |
| 殺 菌 剤 | 208 | 110.1 | 110.0 | 109.9 | 109.7 | △ 0.1 | △ 0.1 | △ 0.2 | | | △ 0.4 | △ 0.1 | 0.1 | 0.0 | - | - |
| (プロベナゾール粒剤) | - | 107.5 | 107.5 | 107.2 | 106.8 | 0.0 | △ 0.3 | △ 0.4 | | | △ 0.6 | 0.3 | △ 0.1 | △ 0.4 | 3 kg | 2 417 |
| (TPN水和剤) | - | 104.3 | 104.2 | 103.7 | 103.4 | △ 0.1 | △ 0.5 | △ 0.3 | | | △ 0.9 | △ 0.4 | 0.0 | △ 0.3 | 500ml | 1 933 |
| (ピロキロン粒剤) | - | 109.5 | 109.6 | 109.7 | 109.6 | 0.1 | 0.1 | △ 0.1 | | | △ 0.1 | 0.3 | 0.6 | 0.6 | 3 kg | 2 534 |
| (マンゼブ水和剤) | - | 119.1 | 118.3 | 118.2 | 118.2 | △ 0.7 | △ 0.1 | 0.0 | | | △ 0.5 | △ 0.7 | △ 0.3 | △ 0.3 | 500g | 1 002 |
| (ダゾメット粉粒剤) | - | 110.0 | 110.5 | 110.7 | 110.4 | 0.5 | 0.2 | △ 0.3 | | | 0.1 | 0.3 | 0.4 | 0.2 | 5 kg | 7 677 |
| 殺虫殺菌剤 | 86 | 102.3 | 102.0 | 102.0 | 102.0 | △ 0.3 | 0.0 | 0.0 | | | 0.1 | 0.0 | 0.0 | 0.0 | - | - |
| 1) (シラフルオフェン粉剤) | - | 105.9 | 105.3 | 105.5 | 105.5 | △ 0.6 | 0.2 | 0.0 | | | 2.3 | 1.8 | 1.2 | 0.8 | 3 kg | 1 970 |
| 2) (イミダクロプリド・カルプロパミド粒剤) | - | 98.9 | 98.4 | 98.3 | 98.2 | △ 0.5 | △ 0.1 | △ 0.1 | | | △ 0.3 | △ 0.8 | △ 0.8 | △ 0.8 | 1 kg | 3 369 |
| 3) (フィプロニル粒剤) | - | 102.2 | 102.2 | 102.2 | 102.2 | 0.0 | 0.0 | 0.0 | | | △ 1.5 | △ 1.3 | △ 0.3 | 0.0 | 〃 | 3 610 |
| 除 草 剤 | 298 | 108.4 | 108.5 | 108.1 | 108.1 | 0.1 | △ 0.4 | 0.0 | | | △ 1.1 | △ 0.5 | △ 0.3 | △ 0.2 | - | - |
| 4) (グリホサート塩液剤) | - | 108.9 | 108.8 | 108.4 | 108.4 | △ 0.1 | △ 0.4 | 0.0 | | | △ 2.8 | △ 1.7 | △ 1.1 | △ 0.8 | 500cc | 1 215 |
| (グリホサートアンモニウム塩液剤) | - | 109.5 | 110.0 | 109.1 | 109.0 | 0.5 | △ 0.8 | △ 0.1 | | | 0.5 | 0.8 | 0.3 | 0.2 | 500ml | 1 707 |
| (グルホシネート液剤) | - | 105.5 | 105.5 | 105.4 | 105.3 | 0.0 | △ 0.1 | △ 0.1 | | | △ 0.7 | 0.0 | 0.2 | 0.1 | 〃 | 2 140 |
| 5) (ジクワット液剤) | - | 109.8 | 109.8 | 109.5 | 109.6 | 0.0 | △ 0.3 | 0.1 | | | △ 1.3 | △ 0.7 | △ 0.3 | △ 0.2 | 1 L | 1 663 |
| 諸 材 料 | 477 | 110.9 | 110.8 | 110.8 | 110.7 | △ 0.1 | 0.0 | △ 0.1 | | | △ 0.5 | 0.2 | 0.2 | 0.3 | - | - |
| 農業用ビニール | 62 | 118.2 | 118.5 | 118.5 | 118.3 | 0.3 | 0.0 | △ 0.2 | | | △ 1.9 | 0.9 | 0.8 | 0.9 | 100m | 14 500 |
| 農業用ポリエチレン | 33 | 126.2 | 126.3 | 126.1 | 126.0 | 0.1 | △ 0.2 | △ 0.1 | | | 1.9 | 1.4 | 1.4 | 1.9 | 〃 | 4 035 |
| 袋掛用紙袋 | 17 | 112.0 | 112.0 | 112.0 | 112.0 | 0.0 | 0.0 | 0.0 | | | 0.4 | 0.1 | 0.1 | 0.1 | 1,000枚 | 4 645 |
| 穀物用紙袋 | 29 | 100.2 | 100.2 | 100.2 | 100.2 | 0.0 | 0.0 | 0.0 | | | △ 1.8 | 0.5 | 0.5 | 0.5 | 1 枚 | 76 |
| 梱包用樹脂製品 | 42 | 111.4 | 111.3 | 111.3 | 111.3 | △ 0.1 | 0.0 | 0.0 | | | △ 0.9 | 0.0 | △ 0.3 | △ 0.2 | 1,000枚 | 3 720 |
| 野菜用段ボール | 219 | 109.0 | 108.9 | 108.9 | 108.9 | △ 0.1 | 0.0 | 0.0 | | | △ 0.6 | 0.0 | △ 0.1 | 0.1 | 1 箱 | 111 |
| 果实用段ボール | 52 | 108.7 | 108.2 | 108.2 | 108.3 | △ 0.5 | 0.0 | 0.1 | | | △ 0.4 | △ 0.3 | △ 0.3 | △ 0.2 | 〃 | 119 |
| 稲 わ ら | 8 | 94.3 | 94.3 | 93.9 | 93.8 | 0.0 | △ 0.4 | △ 0.1 | | | 0.7 | △ 2.4 | △ 2.6 | △ 1.1 | 10 kg | 415 |
| ペーパーポット | 15 | 108.0 | 107.9 | 107.9 | 107.9 | △ 0.1 | 0.0 | 0.0 | | | 1.3 | 0.1 | 0.1 | 0.1 | 1 冊 | 262 |

注： 農業薬剤の（ ）については、各品目の指数算定に用いる調査銘柄であり、参考までに掲載した。
 農業薬剤の1)は（シラフルオフェン・フェリムゾン・フサライド粉剤）、2)は（イミダクロプリド・カルプロパミド粒剤）、3)は（フィプロニル・プロベナゾール粒剤）、4)は（グリホサートイソプロピルアミン塩液剤）、5)は（ジクワット・パラコート液剤）の略である。

4 農業生産資材品目別価格指数と当月価格（つづき）

平成17年=100

| 類 別 品 目 | ウエイト | 月 別 指 数 | | | | 騰 落 率 | | | | | | | | 全国平均価格 | |
|---------------|-------|--------------|-------------|-------|-------|------------|-----------|-----------|--------------|-------------|--------|--------|---------------------|-------------|---|
| | | 平. 22 12月 | 平. 23 1月 | 2月 | 3月 | 対 前 月 | | | 対 前 年 同 月 | | | | 単 位 | 平. 23 3月 | |
| | | | | | | 1月 /12月 | 2月 /1月 | 3月 /2月 | 平. 22 12月 | 平. 23 1月 | 2月 | 3月 | | | |
| 光 熱 動 力 | 945 | 113.4 | 116.5 | 118.2 | 125.3 | % | % | % | % | % | % | % | % | - | 円 |
| ガソリン | 210 | 105.7 | 108.9 | 109.8 | 118.3 | 3.0 | 0.8 | 7.7 | 3.6 | 8.4 | 6.1 | 12.7 | - | - | |
| 灯 油 | 86 | 125.4 | 128.2 | 135.7 | 140.4 | 2.2 | 5.9 | 3.5 | 10.6 | 13.1 | 18.4 | 17.1 | - | - | |
| 軽 油 | 134 | 113.8 | 117.4 | 118.2 | 128.4 | 3.2 | 0.7 | 8.6 | 7.4 | 10.2 | 9.0 | 17.4 | 18 L | 2 325 | |
| 重 油 | 283 | 125.2 | 130.9 | 133.2 | 144.4 | 4.6 | 1.8 | 8.4 | 6.9 | 11.2 | 10.4 | 18.5 | 200L | 17 260 | |
| モビール油 | 15 | 111.9 | 111.3 | 111.2 | 111.4 | △ 0.5 | △ 0.1 | 0.2 | △ 0.3 | △ 1.0 | △ 0.5 | 0.1 | 1 L | 969 | |
| 農用電力 | 194 | 100.6 | 100.4 | 100.3 | 100.3 | △ 0.2 | △ 0.1 | 0.0 | 0.6 | 0.3 | 0.1 | △ 0.2 | 30KWh/月 | 1 415 | |
| 水 道 料 | 23 | 100.0 | 100.0 | 100.0 | 100.0 | 0.0 | 0.0 | 0.0 | △ 0.2 | 0.1 | 0.1 | 0.1 | 40m ³ /月 | 6 629 | |
| 農 機 具 | 1 841 | 104.8 | 104.8 | 104.8 | 104.8 | 0.0 | 0.0 | 0.0 | 0.3 | △ 0.1 | △ 0.2 | △ 0.1 | - | - | |
| 小 農 具 | 265 | 107.2 | 107.1 | 107.1 | 107.1 | △ 0.1 | 0.0 | 0.0 | △ 0.7 | 0.0 | 0.1 | 0.2 | - | - | |
| く わ | 30 | 108.7 | 108.6 | 108.6 | 108.4 | △ 0.1 | 0.0 | △ 0.2 | 1.5 | 0.3 | 0.4 | 0.2 | 1 丁 | 5 123 | |
| か ま | 37 | 109.1 | 109.1 | 109.1 | 109.1 | 0.0 | 0.0 | 0.0 | △ 0.5 | △ 0.2 | 0.5 | 0.6 | " | 1 920 | |
| 人力噴霧機 | 143 | 103.4 | 103.4 | 103.3 | 103.3 | 0.0 | △ 0.1 | 0.0 | △ 1.8 | △ 0.1 | △ 0.3 | △ 0.3 | 1 台 | 25 460 | |
| ホ ー ス | 55 | 115.1 | 114.6 | 114.7 | 114.8 | △ 0.4 | 0.1 | 0.1 | 0.8 | 0.4 | 0.3 | 1.1 | - | - | |
| 大 農 具 | 1 576 | 104.4 | 104.4 | 104.4 | 104.4 | 0.0 | 0.0 | 0.0 | 0.4 | △ 0.1 | △ 0.2 | △ 0.2 | - | - | |
| 刈払機（草刈機） | 11 | 101.9 | 101.9 | 101.9 | 101.9 | 0.0 | 0.0 | 0.0 | 0.1 | △ 0.1 | △ 0.1 | △ 0.1 | 1 台 | 60 600 | |
| 動力田植機（4条植え） | 153 | 105.7 | 105.7 | 105.9 | 105.7 | 0.0 | 0.2 | △ 0.2 | 0.8 | △ 0.1 | 0.0 | △ 0.2 | " | 1 082 000 | |
| 動力噴霧機 | 36 | 106.7 | 106.8 | 106.9 | 106.9 | 0.1 | 0.1 | 0.0 | 1.9 | 0.0 | 0.1 | 0.1 | " | 165 000 | |
| 動力耕うん機 | 58 | 106.1 | 106.1 | 106.2 | 106.2 | 0.0 | 0.1 | 0.0 | 1.0 | △ 1.3 | 0.0 | 0.0 | " | 523 400 | |
| 乗用型トラクタ（15PS） | 287 | 107.5 | 107.5 | 107.4 | 107.5 | 0.0 | △ 0.1 | 0.1 | 0.7 | 0.4 | 0.0 | 0.2 | " | 1 543 000 | |
| 〃（35PS） | 245 | 106.4 | 106.4 | 106.4 | 106.5 | 0.0 | 0.0 | 0.1 | 1.0 | 0.1 | △ 0.1 | 0.0 | " | 4 017 000 | |
| トレーラー | 5 | 114.3 | 114.3 | 114.6 | 114.6 | 0.0 | 0.3 | 0.0 | 1.2 | 0.4 | 0.5 | 0.5 | " | 352 500 | |
| 自走式運搬車 | 11 | 106.7 | 106.7 | 106.7 | 106.7 | 0.0 | 0.0 | 0.0 | 1.2 | △ 0.1 | △ 0.2 | △ 0.2 | " | 500 300 | |
| バインダー（2条刈り） | 9 | 103.6 | 103.6 | 104.4 | 104.4 | 0.0 | 0.8 | 0.0 | △ 0.9 | △ 0.1 | 0.7 | 0.7 | " | 555 500 | |
| コンバイン（2条刈り） | 548 | 105.8 | 105.8 | 105.8 | 105.8 | 0.0 | 0.0 | 0.0 | 0.1 | △ 0.2 | △ 0.2 | △ 0.2 | " | 2 478 000 | |
| 動力脱穀機 | 16 | 107.2 | 107.2 | 107.3 | 107.3 | 0.0 | 0.1 | 0.0 | 0.4 | 0.5 | 0.1 | 0.1 | " | 694 500 | |
| 動力もみすり機 | 34 | 107.2 | 107.2 | 107.3 | 107.3 | 0.0 | 0.1 | 0.0 | 1.2 | 0.1 | 0.0 | 0.0 | " | 582 000 | |
| 通風乾燥機（16石型） | 104 | 104.6 | 105.1 | 105.2 | 105.2 | 0.5 | 0.1 | 0.0 | △ 0.1 | 0.7 | 0.7 | 0.6 | " | 1 075 000 | |
| 温風式暖房機 | 17 | 104.7 | 104.9 | 105.7 | 105.7 | 0.2 | 0.8 | 0.0 | 0.1 | 1.5 | 1.5 | 1.0 | " | 838 100 | |
| ロータリー | 9 | 106.8 | 106.8 | 106.8 | 106.8 | 0.0 | 0.0 | 0.0 | 0.1 | △ 0.1 | 0.1 | 0.1 | " | 443 600 | |
| パーソナルコンピューター | 33 | 18.6 | 17.8 | 17.0 | 16.3 | △ 4.3 | △ 4.5 | △ 4.1 | △ 30.3 | △ 33.3 | △ 36.8 | △ 37.1 | - | - | |

注： ガソリンの月別指数については、当該月の東京都区部の指数（「東京都区部消費者物価指数」（東京都））、灯油、ホース及びパーソナルコンピューターの月別指数については、当該月の前月の全国指数（「消費者物価指数」（総務省））を利用しているので、利用に当たっては留意されたい。

なお、上記品目の確定値については、「消費者物価指数」（総務省）を用い、追って公表する『平成23年農業物価指数（平成17年基準）』に掲載する。

4 農業生産資材品目別価格指数と当月価格（つづき）

平成17年=100

| 類 別 品 目 | ウエイト | 月 別 指 数 | | | | 騰 落 率 | | | | | | | | 全国平均価格 | |
|------------|-------|--------------|-------------|-------|-------|-------|-------|-------|-----------|-------|-------|-------|-------|-------------|---|
| | | 平. 22 12月 | 平. 23 1月 | 2月 | 3月 | 対 前 月 | | | 対 前 年 同 月 | | | | 単 位 | 平. 23 3月 | |
| | | | | | | 1月 | 2月 | 3月 | 平. 22 | 平. 23 | 2月 | 3月 | | | |
| | | | | | | /12月 | /1月 | /2月 | 12月 | 1月 | 2月 | 3月 | | | |
| 自動車・同関係料金 | 547 | 101.7 | 101.7 | 101.7 | 101.7 | % | % | % | % | % | % | % | % | - | 円 |
| 軽四輪トラック | 245 | 101.6 | 101.6 | 101.6 | 101.6 | 0.0 | 0.0 | 0.0 | 0.9 | 0.3 | 0.2 | 0.1 | 1台 | 856 900 | |
| 四輪トラック | 50 | 104.8 | 104.8 | 104.8 | 104.9 | 0.0 | 0.0 | 0.1 | 1.8 | 0.9 | 0.6 | 0.8 | 〃 | 1 606 000 | |
| ライトバン | 23 | 101.1 | 101.1 | 101.1 | 101.1 | 0.0 | 0.0 | 0.0 | 0.6 | 0.3 | 0.4 | 0.4 | 〃 | 1 395 000 | |
| 自動車定期点検料 | 229 | 101.2 | 101.2 | 101.2 | 101.2 | 0.0 | 0.0 | 0.0 | △ 0.3 | 0.0 | 0.0 | 0.0 | 1台分 | 8 143 | |
| 建築資材 | 497 | 107.6 | 107.5 | 107.8 | 108.6 | △ 0.1 | 0.3 | 0.7 | △ 0.3 | 0.0 | 0.6 | 1.0 | - | - | |
| 角 材 | 169 | 102.4 | 102.2 | 102.9 | 104.2 | △ 0.2 | 0.7 | 1.3 | △ 1.0 | 0.3 | 1.2 | 2.6 | 1本 | 2 595 | |
| 板 材 | 93 | 101.8 | 101.9 | 102.1 | 102.8 | 0.1 | 0.2 | 0.7 | 0.7 | 0.4 | 0.6 | 1.3 | 3.3㎡ | 3 259 | |
| 合 板 | 52 | 124.9 | 124.6 | 124.9 | 126.8 | △ 0.2 | 0.2 | 1.5 | △ 0.6 | 0.0 | 0.9 | 0.6 | 1枚 | 563 | |
| ト タ ン | 25 | 126.2 | 126.0 | 126.2 | 126.2 | △ 0.2 | 0.2 | 0.0 | 1.0 | 1.0 | 1.6 | 1.4 | 〃 | 1 508 | |
| セメント | 37 | 99.0 | 99.0 | 98.9 | 99.0 | 0.0 | △ 0.1 | 0.1 | △ 1.6 | △ 1.6 | △ 1.0 | △ 1.2 | 1袋 | 568 | |
| アルミサッシ | 66 | 109.2 | 109.2 | 109.1 | 109.1 | 0.0 | △ 0.1 | 0.0 | △ 0.4 | △ 0.6 | △ 0.5 | △ 0.5 | 1窓 | 28 260 | |
| シャッター | 37 | 114.4 | 114.3 | 114.3 | 114.2 | △ 0.1 | 0.0 | △ 0.1 | 1.1 | △ 0.3 | 0.3 | △ 0.2 | 1台 | 138 600 | |
| 硬質塩化ビニール管 | 13 | 109.0 | 109.0 | 109.0 | 108.9 | 0.0 | 0.0 | △ 0.1 | 0.4 | 0.5 | 0.2 | 0.0 | 1本 | 666 | |
| 塗 料 | 5 | 110.5 | 110.7 | 110.7 | 110.7 | 0.2 | 0.0 | 0.0 | 0.2 | 0.4 | 0.4 | 0.7 | - | - | |
| 農用被服 | 38 | 101.8 | 101.8 | 101.8 | 101.9 | 0.0 | 0.0 | 0.1 | 0.3 | 0.0 | 0.0 | 0.1 | - | - | |
| 作業着（上・下） | 23 | 100.5 | 100.5 | 100.5 | 100.6 | 0.0 | 0.0 | 0.1 | 0.3 | 0.0 | 0.0 | 0.1 | 1着 | 4 819 | |
| 軍 手 | 2 | 97.1 | 97.2 | 97.4 | 97.5 | 0.1 | 0.2 | 0.1 | △ 0.3 | △ 0.2 | △ 0.4 | △ 0.2 | 1ダース | 553 | |
| 地下たび | 3 | 101.9 | 101.9 | 101.9 | 101.9 | 0.0 | 0.0 | 0.0 | 1.1 | 0.1 | 0.1 | 0.0 | 1足 | 1 603 | |
| ゴム長ぐつ | 7 | 107.0 | 107.1 | 107.1 | 107.0 | 0.1 | 0.0 | △ 0.1 | 0.7 | 0.2 | 0.2 | 0.1 | 〃 | 1 849 | |
| 雨 合 羽 | 3 | 102.8 | 102.7 | 102.8 | 102.8 | △ 0.1 | 0.1 | 0.0 | △ 0.3 | △ 0.3 | △ 0.1 | △ 0.1 | 1枚 | 3 042 | |
| 賃借料及び料金 | 1 084 | 102.8 | 102.8 | 102.9 | 103.0 | 0.0 | 0.1 | 0.1 | △ 0.4 | 0.3 | 0.3 | 0.1 | - | - | |
| 水稲耕起・代かき料金 | 39 | 100.9 | 100.9 | 100.9 | 100.9 | ... | ... | ... | ... | ... | ... | ... | 10 a | ... | |
| 田植料金 | 38 | 100.8 | 100.8 | 100.8 | 100.8 | ... | ... | ... | ... | ... | ... | ... | 〃 | ... | |
| 稲刈料金 | 145 | 100.3 | 100.3 | 100.3 | 100.3 | ... | ... | ... | ... | ... | ... | ... | 〃 | ... | |
| もみすり賃 | 70 | 97.9 | 97.9 | 97.9 | 97.9 | ... | ... | ... | ... | ... | ... | ... | 60 kg | ... | |
| 精 白 賃 | 17 | 104.6 | 104.7 | 104.7 | 104.7 | 0.1 | 0.0 | 0.0 | △ 0.5 | △ 0.1 | 0.0 | 0.0 | 〃 | 867 | |
| 共同施設利用料(稲) | 451 | 107.5 | 107.5 | 107.5 | 107.5 | 0.0 | 0.0 | 0.0 | △ 0.6 | 0.8 | 0.8 | 0.7 | 〃 | 1 619 | |
| 〃 (麦) | 179 | 97.1 | 97.1 | 97.1 | 97.1 | ... | ... | ... | ... | ... | ... | ... | 〃 | ... | |
| 〃 (野菜) | 79 | 104.8 | 104.8 | 104.8 | 104.8 | ... | ... | ... | ... | ... | ... | ... | 100kg | ... | |
| 〃 (果実) | 66 | 96.1 | 96.0 | 97.9 | 99.7 | △ 0.1 | 2.0 | 1.8 | △ 3.4 | △ 2.9 | △ 3.0 | △ 3.9 | 〃 | 2 590 | |

注：塗料の月別指数については、当該月の前月の全国指数（「消費者物価指数」（総務省））を利用しているのので、利用に当たっては留意されたい。

なお、上記品目の確定値については、「消費者物価指数」（総務省）を用い、追って公表する『平成23年農業物価指数(平成17年基準)』に掲載する。

(参考) 価格のみ調査品目の全国平均価格

単位：円

| 品 目 | 単 位 | 全 国 平 均 価 格 | | | |
|----------------------|--------|--------------|-------------|---------|---------|
| | | 平. 22 12月 | 平. 23 1月 | 2月 | 3月 |
| 農 産 物 | | | | | |
| 豆 | | | | | |
| いんげんまめ (大手亡) | 60 kg | 16 280 | ... | ... | ... |
| 〃 (金 時) | 〃 | 15 440 | ... | ... | ... |
| 果 実 | | | | | |
| パイナップル | 10 kg | ... | ... | ... | ... |
| マ ン ゴ ー | 2 kg | ... | ... | ... | ... |
| 畜 産 物 | | | | | |
| 肉 畜 | | | | | |
| 肉 用 牛 (乳廃牛) | 生体10kg | 1 507 | 1 468 | 1 682 | 1 663 |
| 野 菜 | | | | | |
| 葉 茎 菜 | | | | | |
| 白 ね ぎ | 5 kg | 1 241 | 1 409 | 1 492 | 1 299 |
| 青 ね ぎ | 〃 | 1 987 | 2 325 | 3 230 | 1 786 |
| 農 業 生 産 資 材 | | | | | |
| 種 苗 及 び 苗 木 | | | | | |
| イタリアンライグラス種子 | 1 kg | 555 | 584 | 583 | 579 |
| チモシー種子 | 〃 | ... | ... | ... | ... |
| メ ロ ン 苗 | 1 本 | ... | ... | 193 | 193 |
| 畜 産 用 動 物 | | | | | |
| 初生びな (卵用鶏(外国系)) | 1 羽 | 189 | 194 | 194 | 194 |
| 中 び な (卵用鶏(外国系)) | 〃 | 586 | 578 | 578 | 576 |
| 乳用おす肥育子牛 (ホルスタイン種) | 1 頭 | 86 320 | 96 200 | 90 970 | 91 470 |
| 乳用おす子牛 (ホルスタイン種) | 〃 | 28 920 | 31 010 | 33 630 | 37 620 |
| 肉用成牛 (肥育用(経産牛)) | 〃 | 149 700 | 154 900 | 151 200 | 168 600 |
| 肥 料 | | | | | |
| 無 機 質 | | | | | |
| 複合肥料 (高度化成 (基本成分のみ)) | 20kg樹脂 | 2 670 | 2 682 | 2 679 | 2 679 |

(参考) 価格のみ調査品目の全国平均価格 (つづき)

単位：円

| 品 目 | 単 位 | 全 国 平 均 価 格 | | | |
|------------------|---------|--------------|-------------|-----------|-----------|
| | | 平. 22 12月 | 平. 23 1月 | 2月 | 3月 |
| 飼 料 | | | | | |
| ばん碎大麦 | 20kg紙袋 | 936 | 945 | 958 | 972 |
| ビールかす | 1 t | 17 970 | 17 970 | 17 970 | 17 970 |
| ビートパルプ (国産) | 60kgビニル | 2 276 | 2 276 | 2 307 | 2 339 |
| 配 合 飼 料 | | | | | |
| ほ乳期子豚育成用 | 20kg紙袋 | 2 887 | 2 965 | 2 978 | 2 978 |
| 乳用牛幼齢育成用 | バラ1 t | 74 860 | 78 160 | 78 180 | 78 180 |
| 乳用牛若齢育成用 | 〃 | 65 810 | 68 290 | 68 180 | 68 180 |
| 農 業 薬 剤 | | | | | |
| 殺 虫 剤 | | | | | |
| クロルフェナビル水和剤 | 500ml | 10 380 | 10 430 | 10 400 | 10 370 |
| アセタミプリド水溶剤 | 500g | 8 400 | 8 393 | 8 386 | 8 373 |
| 殺 菌 剤 | | | | | |
| チオファネートメチル水和剤 | 500g | 2 335 | 2 327 | 2 318 | 2 316 |
| 殺 虫 殺 菌 剤 | | | | | |
| ジノテフラン・プロバナゾール粒剤 | 1 kg | 3 694 | 3 582 | 3 563 | 3 562 |
| チアメトキサム・ピロキロン粒剤 | 〃 | 3 441 | 3 359 | 3 313 | 3 306 |
| 除 草 剤 | | | | | |
| イソウロン・DBN・DCMU粒剤 | 3 kg | 5 040 | 4 978 | 4 794 | 4 783 |
| 農 機 具 | | | | | |
| 大 農 具 | | | | | |
| 動力田植機 (6条植え) | 1 台 | 2 724 000 | 2 724 000 | 2 724 000 | 2 724 000 |
| 乗用型トラクタ (25PS) | 〃 | 2 614 000 | 2 624 000 | 2 627 000 | 2 627 000 |
| 〃 (70PS) | 〃 | 7 303 000 | 7 157 000 | 7 157 000 | 7 157 000 |
| コンバイン (4条刈り) | 〃 | 7 145 000 | 6 862 000 | 6 862 000 | 6 862 000 |
| 通風乾燥機 (32石型) | 〃 | 1 790 000 | 1 761 000 | 1 761 000 | 1 764 000 |

【調査の概要】

1 調査の目的

農業物価統計調査は、農業における投入・産出の物価変動を測定するため、農業経営に直接関係のある物価を把握し、その結果を総合して農業物価指数を作成するほか、各種行政施策の推進等のための資料を整備することを目的としている。

2 調査の対象

(1) 農産物生産者価格調査

農産物出荷団体等（農業協同組合、出荷組合、集出荷業者又はその団体、青果物・食肉卸売市場等）

(2) 農業生産資材価格調査

農業生産資材を販売する小売店等

3 調査事項

(1) 農産物生産者価格調査

農家が生産した農産物の販売価格（消費税を含む。）から出荷、販売に要した経費（消費税を含む。）を控除した価格

(2) 農業生産資材価格調査

農家が農業経営に使用する主要な農業生産資材の小売価格（消費税を含む。）

4 調査の時期

(1) 農産物生産者価格のうち野菜については、毎月5日と15日現在、野菜以外の農産物については、毎月15日現在を調査日とした。

(2) 農業生産資材価格については、毎月15日現在を調査日とした。

5 調査の方法

委託事業者による調査員調査の方法により行った。

また、調査対象が特に希望する場合には郵送、ファクシミリ装置（FAX）又はオンラインによる自計調査（被調査者が自ら回答を調査票に記入する方法）の方法により行った。

6 集計方法

(1) 基準時

基準時は、平成17年（暦年）1か年とした。

(2) 指数採用品目

指数に採用した品目は、農産物120品目、農業生産資材136品目である。

(3) ウェイト

平成17年基準の農業物価指数作成のためのウェイトは、平成17年農業経営統計調査「経営形態別経営統計（個別経営）」結果の農業経営体（全国販売農家）1戸当たりの農産物品目別販売金額及び生産資材品目別支出金額から作成した。

農産物の総合及び類別の価格指数の算出に当たっては、品目別の月別価格変動を類別指数に的確に反映させるため、類のウェイトを固定し、類内の品目ごとの月別ウェイト（全国の月別出荷量ウェイト）を出回り量によって変動させる「品目別月別ウェイト変動方式」により行った。

(4) 基準時価格

基準時価格は、農業物価統計調査による平成17年の年平均価格によった。

なお、年平均価格は次の方法で算出した。

ア 農産物価格

農産物価格は、品目別に定めた必須調査都道府県別の月平均価格に平成16・17年の該当月の都道府県別出荷量によるウェイトを乗じて全国月平均価格を求め、さらにこの全国月平均価格に全国の月別出荷量ウェイトを乗じて、全国年平均価格を算定した。

イ 農業生産資材価格

農業生産資材価格は、平成17年の農業生産資材価格調査の調査都道府県別月平均価格の単純平均により全国月平均価格を求め、さらに1月から12月までの12か月の全国月平均価格を単純平均して全国年平均価格を算定した。

(5) 価格資料

ア 全国月平均価格及び全国年平均価格については、基準時価格と同様の方法で算出した。

イ 品目別の平均価格は、指数算定上の基礎資料として作成しているもので、調査銘柄の変更に伴い価格の連続性が保てないこともあるため、利用に当たっては十分留意されたい。

(6) 計算式

ラスパイレス式（基準時加重相対法算式）とした。

ア 品目別価格指数

$$I_{t u i} = \frac{P_{t u i}}{P_{0 i}} \times 100$$

$I_{t u i}$ … t年u月におけるi品目の価格指数（全国）

$P_{t u i}$ … t年u月におけるi品目の価格（全国平均）

$P_{0 i}$ … 基準時におけるi品目の価格（全国平均）

イ 総合価格指数

$$I_{t u} = \frac{\sum_i I_{t u i} \cdot W_{u i}}{\sum_i W_{u i}}$$

$I_{t u}$ … t年u月における総合価格指数

$W_{u i}$ … u月のi品目のウエイト

7 目標精度

本調査においては、目標精度は設定していない。

8 用語の解説

(1) 農産物価格指数

農業経営体（農家）が販売する個々の農産物の価格を指数化したものであり、類似した商品群ごとに11の類別にまとめて作成している。

(2) 農業生産資材価格指数

農業経営体（農家）が購入する農業生産に必要な資材の小売価格を指数化したものであり、類似の商品群ごとに12の類別にまとめて作成している。

9 東日本大震災の影響

農業物価指数（平成23年3月）については、東日本大震災の影響により、岩手県、宮城県、福島県、茨城県及び千葉県の一部の調査対象の調査票を回収できなかったことから、調査票が回収できた同一県内又は近隣地域の調査対象の増減率（農産物は前年同月からの増減率、農業生産資材は前月からの増減率）を用いて、回収できなかった調査対象の調査価格を補完し、全国結果を算出した。

10 その他

当月の数値は概数であり、追って公表する『平成23年農業物価指数(平成17年基準)』において確定する。

【ホームページ掲載案内】

- 各種農林水産統計調査結果は、農林水産省ホームページ中の統計情報でご覧いただけます。

【 <http://www.maff.go.jp/j/tokei/> 】

この結果の分野別分類は「農家の所得や生産コスト、農業産出額など」の「農業物価指数」に分類しています。

問合せ先

◎本統計調査結果について

農林水産省 大臣官房統計部

経営・構造統計課 分析班

電話：03-6744-2042

◎農林水産統計全般について

農林水産省 大臣官房統計部

統計企画課 広報普及班

電話：03-6744-2037

次回（平成23年4月分）の公表は平成23年5月31日午前11時の予定です。