

# 平成24年耕地面積 (7月15日現在)

— 耕地面積は454万9,000haで、前年に比べて0.3%減少 —

## 【調査結果の概要】

1 全国の耕地面積（田畑計）は454万9,000haで、宅地等への転用や耕作放棄等により、前年に比べて1万2,000ha（0.3%）減少した。

このうち田は246万9,000ha、畑は208万haで、前年に比べてそれぞれ5,000ha（0.2%）、7,000ha（0.3%）減少した。

また、畑の種類別には、普通畑は116万4,000ha、樹園地は30万3,200ha、牧草地は61万3,300haで、前年に比べてそれぞれ1,000ha（0.1%）、3,500ha（1.1%）、1,900ha（0.3%）減少した。

2 田畑別の面積割合は、田54.3%、畑45.7%となっている。

図1 耕地種類別面積割合

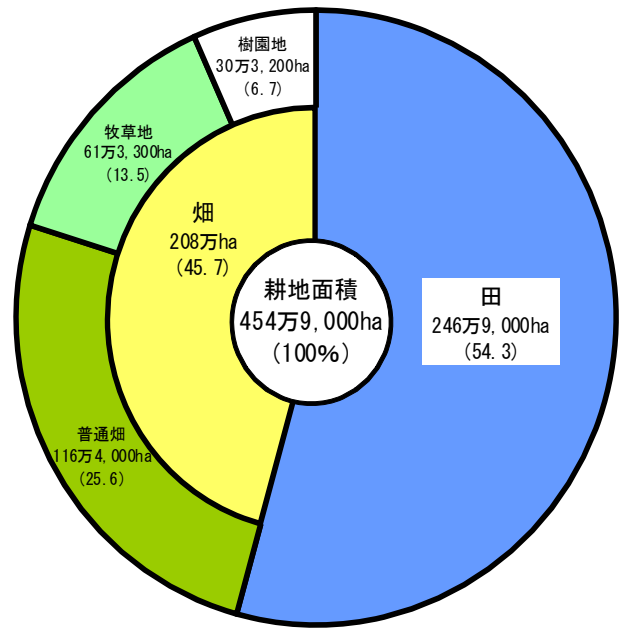


表1 田畑別耕地面積（全国農業地域別）

| 全国農業地域 | 田 畑 計     |          |        | 田         |         |        | 畑         |         |        | 水田率 (%) | 耕地率 (%) |
|--------|-----------|----------|--------|-----------|---------|--------|-----------|---------|--------|---------|---------|
|        | 面積 (ha)   | 前年との比較   |        | 面積 (ha)   | 前年との比較  |        | 面積 (ha)   | 前年との比較  |        |         |         |
|        |           | 対差 (ha)  | 対比 (%) |           | 対差 (ha) | 対比 (%) |           | 対差 (ha) | 対比 (%) |         |         |
| 全 国    | 4,549,000 | △ 12,000 | 99.7   | 2,469,000 | △ 5,000 | 99.8   | 2,080,000 | △ 7,000 | 99.7   | 54.3    | 12.2    |
| 北 海 道  | 1,153,000 | △ 2,000  | 99.8   | 224,000   | △ 300   | 99.9   | 929,200   | △ 1,600 | 99.8   | 19.4    | 14.7    |
| 東 北    | 854,000   | 1,100    | 100.1  | 610,000   | 1,800   | 100.3  | 244,000   | △ 600   | 99.8   | 71.4    | 12.8    |
| 北 陸    | 315,900   | △ 1,100  | 99.7   | 282,800   | △ 1,000 | 99.6   | 33,100    | △ 100   | 99.7   | 89.5    | 12.5    |
| 関東・東山  | 743,200   | △ 2,500  | 99.7   | 410,700   | △ 1,100 | 99.7   | 332,500   | △ 1,400 | 99.6   | 55.3    | 14.7    |
| 東 海    | 266,700   | △ 1,200  | 99.6   | 157,500   | △ 700   | 99.6   | 109,200   | △ 600   | 99.5   | 59.1    | 9.1     |
| 近 畿    | 231,800   | △ 900    | 99.6   | 179,600   | △ 800   | 99.6   | 52,100    | △ 200   | 99.6   | 77.5    | 8.5     |
| 中 国    | 247,700   | △ 1,600  | 99.4   | 189,600   | △ 1,000 | 99.5   | 58,100    | △ 700   | 98.8   | 76.5    | 7.8     |
| 四 国    | 143,600   | △ 900    | 99.4   | 92,000    | △ 400   | 99.6   | 51,600    | △ 500   | 99.0   | 64.1    | 7.6     |
| 九 州    | 554,300   | △ 2,600  | 99.5   | 321,900   | △ 1,400 | 99.6   | 232,500   | △ 1,100 | 99.5   | 58.1    | 13.1    |
| 沖 縄    | 38,900    | △ 200    | 99.5   | 851       | △ 14    | 98.4   | 38,100    | △ 100   | 99.7   | 2.2     | 17.1    |

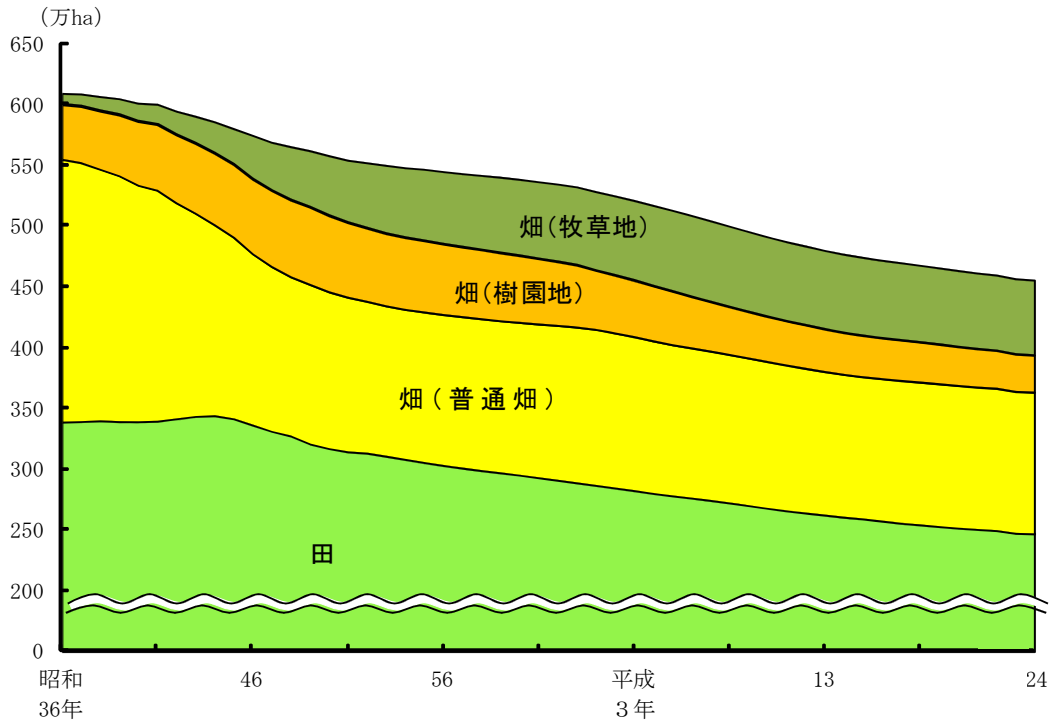
注：1 水田率とは、耕地面積（田畑計）のうち、田が占める割合（%）である。  
2 耕地率とは、総土地面積のうち、耕地面積（田畑計）が占める割合（%）である。  
なお、この総土地面積は、国土交通省国土地理院『平成23年全国都道府県市区町村別面積調』による。

◎ 調査結果の利活用

- ・ 「食料・農業・農村基本計画」における農地面積目標の策定及び達成状況の検証や各種土地利用行政の企画立案の資料並びに行政効果を判定するための資料
- ・ 土地改良長期計画の進捗状況を確認するための資料
- ・ 国土交通省国土計画局が作成している「国土利用計画」の利用区分の一つに「農地」があり、計画基準年の値及び進捗状況を確認・検証するための資料

◎ 累年データ

1 田・畑種類別耕地面積の推移



資料：農林水産省大臣官房統計部『耕地及び作付面積統計』（以下の各統計表において同じ。）

2 田・畑別耕地面積の推移

| 年次    | 計         |          |         | 田         |          |         | 畑         |          |         | 水田率<br>% | 耕地率<br>% |
|-------|-----------|----------|---------|-----------|----------|---------|-----------|----------|---------|----------|----------|
|       | 面積<br>ha  | 前年との比較   |         | 面積<br>ha  | 前年との比較   |         | 面積<br>ha  | 前年との比較   |         |          |          |
|       |           | 対差<br>ha | 対比<br>% |           | 対差<br>ha | 対比<br>% |           | 対差<br>ha | 対比<br>% |          |          |
| 平成15年 | 4,736,000 | △ 26,000 | 99.5    | 2,592,000 | △ 15,000 | 99.4    | 2,144,000 | △ 12,000 | 99.4    | 54.7     | 12.7     |
| 16    | 4,714,000 | △ 22,000 | 99.5    | 2,575,000 | △ 17,000 | 99.3    | 2,139,000 | △ 5,000  | 99.8    | 54.6     | 12.6     |
| 17    | 4,692,000 | △ 22,000 | 99.5    | 2,556,000 | △ 19,000 | 99.3    | 2,136,000 | △ 3,000  | 99.9    | 54.5     | 12.6     |
| 18    | 4,671,000 | △ 21,000 | 99.6    | 2,543,000 | △ 13,000 | 99.5    | 2,128,000 | △ 8,000  | 99.6    | 54.4     | 12.5     |
| 19    | 4,650,000 | △ 21,000 | 99.6    | 2,530,000 | △ 13,000 | 99.5    | 2,120,000 | △ 8,000  | 99.6    | 54.4     | 12.5     |
| 20    | 4,628,000 | △ 22,000 | 99.5    | 2,516,000 | △ 14,000 | 99.4    | 2,112,000 | △ 8,000  | 99.6    | 54.4     | 12.4     |
| 21    | 4,609,000 | △ 19,000 | 99.6    | 2,506,000 | △ 10,000 | 99.6    | 2,103,000 | △ 9,000  | 99.6    | 54.4     | 12.4     |
| 22    | 4,593,000 | △ 16,000 | 99.7    | 2,496,000 | △ 10,000 | 99.6    | 2,097,000 | △ 6,000  | 99.7    | 54.3     | 12.3     |
| 23    | 4,561,000 | △ 32,000 | 99.3    | 2,474,000 | △ 22,000 | 99.1    | 2,087,000 | △ 10,000 | 99.5    | 54.2     | 12.2     |
| 24    | 4,549,000 | △ 12,000 | 99.7    | 2,469,000 | △ 5,000  | 99.8    | 2,080,000 | △ 7,000  | 99.7    | 54.3     | 12.2     |

### 3 畑種類別耕地面積の推移

単位：ha

| 年次    | 計         | 普通畑       | 樹園地     | 牧草地     |
|-------|-----------|-----------|---------|---------|
| 平成15年 | 2,144,000 | 1,168,000 | 339,200 | 636,900 |
| 16    | 2,139,000 | 1,169,000 | 335,000 | 634,500 |
| 17    | 2,136,000 | 1,173,000 | 332,300 | 630,600 |
| 18    | 2,128,000 | 1,173,000 | 328,300 | 627,400 |
| 19    | 2,120,000 | 1,172,000 | 323,900 | 624,000 |
| 20    | 2,112,000 | 1,171,000 | 319,700 | 621,300 |
| 21    | 2,103,000 | 1,169,000 | 314,700 | 618,800 |
| 22    | 2,097,000 | 1,169,000 | 310,600 | 616,700 |
| 23    | 2,087,000 | 1,165,000 | 306,700 | 615,200 |
| 24    | 2,080,000 | 1,164,000 | 303,200 | 613,300 |

### 4 耕地の増加・減少要因別面積の推移

#### (1) 田

単位：ha

| 年次    | 増加    | 増加  |       |      | 減少     | 減少     |       |       |       |
|-------|-------|-----|-------|------|--------|--------|-------|-------|-------|
|       |       | 開墾  | 復旧    | 田畑転換 |        | 自然災害   | 宅地等   | 耕作放棄  | 田畑転換  |
| 平成15年 | 353   | 5   | 96    | 252  | 15,100 | 26     | 4,540 | 3,430 | 3,730 |
| 16    | 588   | 13  | 507   | 68   | 17,300 | 689    | 4,370 | 3,230 | 4,760 |
| 17    | 464   | 1   | 260   | 203  | 19,800 | 2,560  | 4,120 | 3,020 | 5,840 |
| 18    | 1,770 | 33  | 1,660 | 80   | 14,800 | 41     | 4,450 | 3,010 | 4,690 |
| 19    | 643   | 42  | 568   | 33   | 13,700 | 44     | 4,610 | 3,000 | 3,560 |
| 20    | 214   | 79  | 100   | 35   | 14,200 | 18     | 5,340 | 3,460 | 2,850 |
| 21    | 116   | 40  | 45    | 31   | 10,300 | 41     | 3,530 | 2,180 | 2,260 |
| 22    | 152   | 120 | 30    | 2    | 9,750  | 181    | 2,900 | 2,500 | 2,390 |
| 23    | 244   | 131 | 106   | 7    | 22,500 | 14,500 | 2,520 | 2,080 | 1,990 |
| 24    | 3,860 | 191 | 3,670 | 5    | 8,640  | 1,260  | 2,910 | 1,730 | 1,220 |

#### (2) 畑

単位：ha

| 年次    | 増加     | 増加    |     |       | 減少     | 減少    |       |        |      |
|-------|--------|-------|-----|-------|--------|-------|-------|--------|------|
|       |        | 開墾    | 復旧  | 田畑転換  |        | 自然災害  | 宅地等   | 耕作放棄   | 田畑転換 |
| 平成15年 | 5,490  | 1,740 | 19  | 3,730 | 17,000 | 4     | 3,430 | 10,900 | 252  |
| 16    | 9,230  | 2,180 | 626 | 4,760 | 14,700 | 695   | 3,230 | 8,140  | 68   |
| 17    | 10,800 | 2,230 | 139 | 5,840 | 13,800 | 87    | 3,120 | 8,070  | 203  |
| 18    | 6,910  | 2,080 | 140 | 4,690 | 14,200 | 11    | 3,430 | 8,440  | 80   |
| 19    | 5,300  | 1,720 | 18  | 3,560 | 13,600 | 12    | 3,790 | 7,410  | 33   |
| 20    | 4,680  | 1,150 | 11  | 2,850 | 12,600 | 5     | 4,050 | 6,300  | 35   |
| 21    | 3,750  | 1,490 | 1   | 2,260 | 13,100 | 8     | 3,450 | 7,590  | 31   |
| 22    | 3,980  | 1,570 | 13  | 2,390 | 10,400 | 5     | 3,270 | 5,300  | 2    |
| 23    | 3,660  | 1,660 | 9   | 1,990 | 12,800 | 2,310 | 2,880 | 5,790  | 7    |
| 24    | 2,980  | 1,590 | 176 | 1,220 | 9,960  | 144   | 2,730 | 5,210  | 5    |

# 【調査結果】

## 1 田畑計（統計表 8 ページ参照）

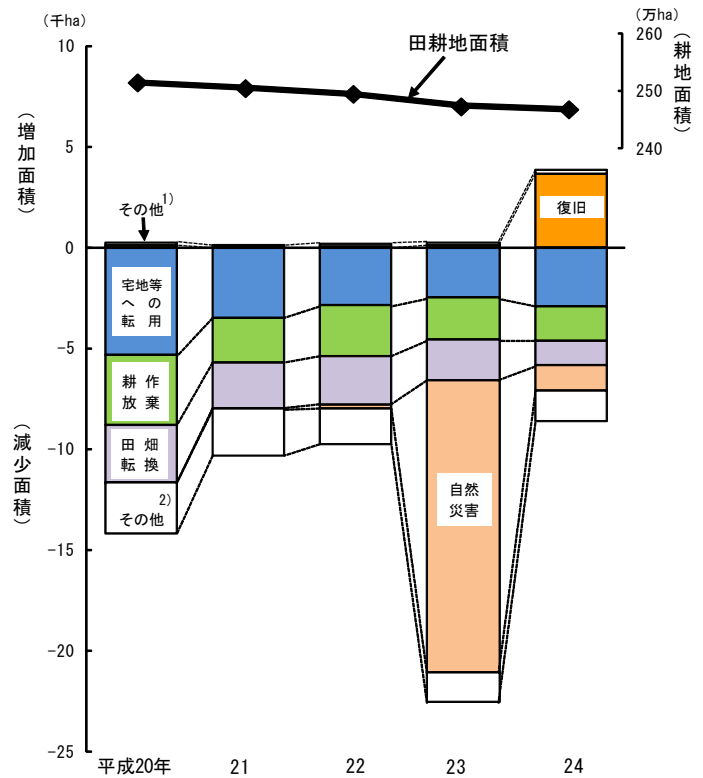
田畑計の耕地面積は454万9,000haで、東日本大震災による自然災害等からの復旧や開墾があったものの、宅地等への転用や耕作放棄等があったことから前年に比べて1万2,000ha（0.3%）減少した。

農業地域別にみると、九州で2,600ha、関東・東山で2,500ha、北海道で2,000haそれぞれ減少した。

## 2 田（統計表 9、12、13ページ参照）

- (1) 田耕地面積は246万9,000haで、前年に比べて5,000ha（0.2%）減少した。
- (2) 増加面積は3,860haで、自然災害からの復旧等があった。
- (3) 減少面積は8,640haで、宅地等への転用、耕作放棄、自然災害、田畑転換等があった。

図2 田耕地面積及び増加・減少要因別面積の推移



注：1 増加面積のその他は、開墾、干拓・埋立て及び田畑転換の値である。

2 減少面積のその他は、工場用地、道路・鉄道用地、農林道等、植林及びその他（耕作放棄除く。）の値である（18ページ【調査の概要】9 用語の解説参照）。

表2 田の増加・減少要因別面積

| 区分 | 増加  |       |      |                   | 減少    |       |       |       |                   |
|----|-----|-------|------|-------------------|-------|-------|-------|-------|-------------------|
|    | 開墾  | 復旧    | 田畑転換 | その他 <sup>1)</sup> | 自然災害  | 宅地等   | 耕作放棄  | 田畑転換  | その他 <sup>2)</sup> |
| 全国 | 191 | 3,670 | 5    | 3,860             | 1,260 | 2,910 | 1,730 | 1,220 | 8,640             |

単位:ha

### 3 畑

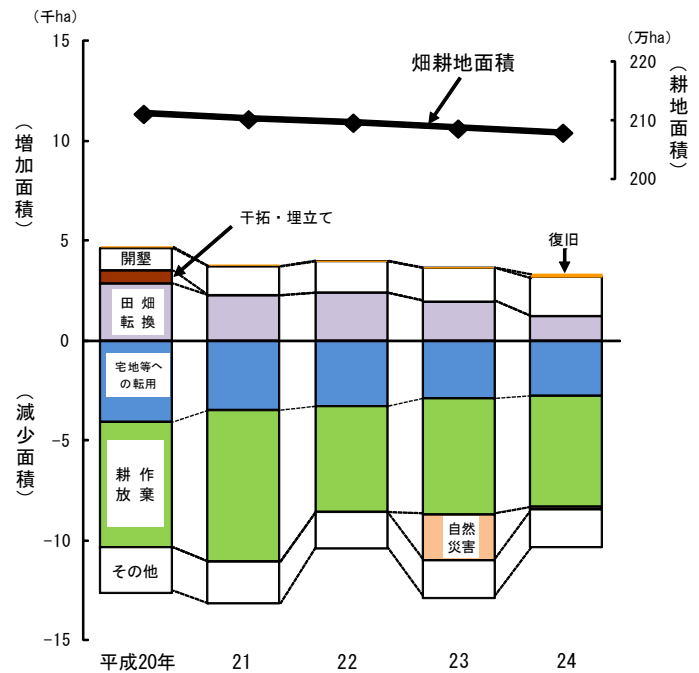
(1) 耕地面積及び増加・減少要因別面積（統計表9、14、15ページ参照）

ア 畑耕地面積は208万haで、前年に比べて7,000ha（0.3%）減少した。

イ 増加面積は2,980haで、開墾、田畑転換等があった。

ウ 減少面積は9,960haで、耕作放棄、宅地等への転用等があった。

図3 畑耕地面積及び増加・減少要因別面積の推移



注： 減少面積のその他は、工場用地、道路・鉄道用地、農林道等、植林、その他（耕作放棄除く。）及び田畑転換の値である（18ページ【調査の概要】9 用語の解説参照）。

表3 畑の増加・減少要因別面積

| 区分 | 増加    |       |      | 減少    |       |      |       |       |   |
|----|-------|-------|------|-------|-------|------|-------|-------|---|
|    | 開墾    | 復旧    | 田畑転換 | 自然災害  | 宅地等   | 耕作放棄 | 田畑転換  |       |   |
| 全国 | 2,980 | 1,590 | 176  | 1,220 | 9,960 | 144  | 2,730 | 5,210 | 5 |

単位:ha

(2) 種類別耕地面積（統計表16ページ参照）

ア 普通畑

普通畑は、116万4,000haで、前年に比べて1,000ha（0.1%）減少した。

これは樹園地からの転換、田畑転換等があったものの、宅地等への転用や耕作放棄等があったことによる。

イ 樹園地

樹園地は、30万3,200haで、前年に比べて3,500ha（1.1%）減少した。

これは普通畑への転換や耕作放棄等があったことによる。

ウ 牧草地

牧草地は、61万3,300haで、前年に比べて1,900ha（0.3%）減少した。

これは普通畑への転換や耕作放棄等があったことによる。



# 【統計表】

## 統計表一覧

ページ

|     |               |       |    |
|-----|---------------|-------|----|
| 1   | 耕地面積          | ----- | 8  |
| 2   | 耕地の増加・減少要因別面積 |       |    |
| (1) | 田畑計           | ----- | 10 |
| (2) | 田             | ----- | 12 |
| (3) | 畑             | ----- | 14 |
| 3   | 畑耕地の種類別面積     | ----- | 16 |

## 利用上の注意

- 1 統計数値については、下記の方法によって四捨五入しており、合計と内訳の計が一致しないことがある。

| 原 数           |               | 7桁以上<br>(100万) | 6桁<br>(10万) | 5桁<br>(万) | 4桁<br>(1,000) | 3桁以下<br>(100) |
|---------------|---------------|----------------|-------------|-----------|---------------|---------------|
| 四捨五入する桁数（下から） |               | 3桁             | 2桁          |           | 1桁            | 四捨五入<br>しない   |
| 例             | 四捨五入する前（原数）   | 1,234,567      | 123,456     | 12,345    | 1,234         | 123           |
|               | 四捨五入した後（統計数値） | 1,235,000      | 123,500     | 12,300    | 1,230         | 123           |

- 2 表中に用いた記号は以下のとおりである。

- 「0」 : 単位に満たないもの（例：0.4ha→0ha）
- 「-」 : 事実のないもの
- 「△」 : 負数又は減少したもの

# 1 耕地面積

| 全国農業地域<br>都道府県      | 田 畑 計     |          |           |         | 水田率<br>% | 耕地率<br>% |
|---------------------|-----------|----------|-----------|---------|----------|----------|
|                     | 計         |          | 本 地       | けい畔     |          |          |
|                     | 面 積       | 対前年差     |           |         |          |          |
|                     | ha        | ha       | ha        | ha      |          |          |
| 全 国 (1)<br>(全国農業地域) | 4,549,000 | △ 12,000 | 4,364,000 | 185,100 | 54.3     | 12.2     |
| 北 海 道 (2)           | 1,153,000 | △ 2,000  | 1,136,000 | 17,300  | 19.4     | 14.7     |
| 都 府 県 (3)           | 3,396,000 | △ 10,000 | 3,228,000 | 167,800 | 66.1     | 11.5     |
| 東 北 (4)             | 854,000   | 1,100    | 819,700   | 34,400  | 71.4     | 12.8     |
| 北 陸 (5)             | 315,900   | △ 1,100  | 301,700   | 14,300  | 89.5     | 12.5     |
| 関 東・東 山 (6)         | 743,200   | △ 2,500  | 717,900   | 25,300  | 55.3     | 14.7     |
| 東 海 (7)             | 266,700   | △ 1,200  | 253,900   | 12,800  | 59.1     | 9.1      |
| 近 畿 (8)             | 231,800   | △ 900    | 217,000   | 14,800  | 77.5     | 8.5      |
| 中 国 (9)             | 247,700   | △ 1,600  | 224,700   | 23,000  | 76.5     | 7.8      |
| 四 国 (10)            | 143,600   | △ 900    | 135,400   | 8,200   | 64.1     | 7.6      |
| 九 州 (11)            | 554,300   | △ 2,600  | 520,600   | 33,700  | 58.1     | 13.1     |
| 沖 縄 (12)<br>(都道府県)  | 38,900    | △ 200    | 37,600    | 1,380   | 2.2      | 17.1     |
| 北 海 道 (13)          | 1,153,000 | △ 2,000  | 1,136,000 | 17,300  | 19.4     | 14.7     |
| 青 森 (14)            | 156,500   | △ 100    | 152,000   | 4,490   | 53.3     | 16.2     |
| 岩 手 (15)            | 152,600   | △ 100    | 144,400   | 8,210   | 62.3     | 10.0     |
| 宮 城 (16)            | 127,800   | 1,600    | 123,200   | 4,650   | 81.1     | 17.5     |
| 秋 田 (17)            | 150,100   | △ 100    | 144,400   | 5,700   | 87.1     | 12.9     |
| 山 形 (18)            | 122,500   | △ 200    | 117,300   | 5,170   | 78.8     | 13.1     |
| 福 島 (19)            | 144,600   | 100      | 138,500   | 6,160   | 69.6     | 10.5     |
| 茨 城 (20)            | 173,800   | △ 300    | 171,300   | 2,480   | 57.4     | 28.5     |
| 栃 木 (21)            | 126,000   | △ 500    | 122,600   | 3,390   | 77.6     | 19.7     |
| 群 馬 (22)            | 73,900    | △ 600    | 71,200    | 2,630   | 37.3     | 11.6     |
| 埼 玉 (23)            | 78,300    | △ 700    | 77,000    | 1,270   | 55.2     | 20.6     |
| 千 葉 (24)            | 128,000   | △ 100    | 124,300   | 3,710   | 58.5     | 24.8     |
| 東 京 (25)            | 7,500     | △ 100    | 7,400     | 106     | 3.9      | 3.4      |
| 神 奈 川 (26)          | 20,100    | △ 200    | 19,600    | 574     | 19.8     | 8.3      |
| 新 潟 (27)            | 173,100   | △ 800    | 163,500   | 9,660   | 88.5     | 13.8     |
| 富 山 (28)            | 59,200    | △ 100    | 57,100    | 2,150   | 95.9     | 13.9     |
| 石 川 (29)            | 42,900    | △ 100    | 41,400    | 1,430   | 83.4     | 10.2     |
| 福 井 (30)            | 40,800    | 0        | 39,700    | 1,020   | 90.7     | 9.7      |
| 山 梨 (31)            | 24,600    | △ 100    | 23,800    | 804     | 33.1     | 5.5      |
| 長 野 (32)            | 110,900   | △ 100    | 100,500   | 10,400  | 49.6     | 8.2      |
| 岐 阜 (33)            | 57,600    | △ 200    | 54,100    | 3,480   | 76.7     | 5.4      |
| 静 岡 (34)            | 69,700    | △ 500    | 67,100    | 2,630   | 33.3     | 9.0      |
| 愛 知 (35)            | 78,300    | △ 300    | 74,600    | 3,700   | 56.6     | 15.2     |
| 三 重 (36)            | 61,100    | △ 200    | 58,100    | 3,030   | 75.1     | 10.6     |
| 滋 賀 (37)            | 53,200    | △ 100    | 50,800    | 2,370   | 92.1     | 13.2     |
| 京 都 (38)            | 31,800    | △ 100    | 29,900    | 1,890   | 78.0     | 6.9      |
| 大 阪 (39)            | 13,700    | △ 100    | 13,100    | 593     | 71.9     | 7.2      |
| 兵 庫 (40)            | 76,100    | △ 200    | 69,600    | 6,490   | 91.5     | 9.1      |
| 奈 良 (41)            | 22,400    | 0        | 20,600    | 1,750   | 71.9     | 6.1      |
| 和 歌 山 (42)          | 34,700    | △ 300    | 33,000    | 1,670   | 29.7     | 7.3      |
| 鳥 取 (43)            | 35,000    | △ 100    | 32,200    | 2,820   | 68.0     | 10.0     |
| 島 根 (44)            | 38,000    | △ 200    | 34,700    | 3,310   | 80.3     | 5.7      |
| 岡 山 (45)            | 67,900    | △ 700    | 61,500    | 6,390   | 77.9     | 9.5      |
| 広 島 (46)            | 57,300    | △ 400    | 51,900    | 5,390   | 73.8     | 6.8      |
| 山 口 (47)            | 49,500    | △ 300    | 44,400    | 5,070   | 81.2     | 8.1      |
| 徳 島 (48)            | 30,800    | △ 100    | 29,900    | 944     | 66.9     | 7.4      |
| 香 川 (49)            | 31,700    | △ 100    | 29,300    | 2,380   | 82.6     | 16.9     |
| 愛 媛 (50)            | 52,600    | △ 500    | 49,300    | 3,270   | 45.2     | 9.3      |
| 高 知 (51)            | 28,500    | △ 100    | 26,900    | 1,610   | 75.1     | 4.0      |
| 福 岡 (52)            | 85,400    | △ 600    | 81,300    | 4,090   | 78.9     | 17.2     |
| 佐 賀 (53)            | 54,000    | △ 200    | 51,400    | 2,650   | 80.7     | 22.1     |
| 長 崎 (54)            | 50,500    | 0        | 46,500    | 3,970   | 46.3     | 12.3     |
| 熊 本 (55)            | 116,100   | △ 900    | 107,700   | 8,320   | 60.6     | 15.7     |
| 大 分 (56)            | 57,200    | △ 400    | 53,000    | 4,180   | 70.8     | 9.0      |
| 宮 崎 (57)            | 68,700    | △ 200    | 65,400    | 3,310   | 54.3     | 8.9      |
| 鹿 児 島 (58)          | 122,400   | △ 300    | 115,200   | 7,210   | 32.1     | 13.3     |
| 沖 縄 (59)            | 38,900    | △ 200    | 37,600    | 1,380   | 2.2      | 17.1     |

注：1 水田率とは、耕地面積（田畑計）のうち、田が占める割合（%）である。

2 耕地率とは、総土地面積のうち、耕地面積（田畑計）が占める割合（%）である。

なお、この総土地面積は、国土交通省国土地理院『平成23年全国都道府県市区町村別面積調』による。



| 田         |         |           |         |           | 畑       |           |        |      |  |  |
|-----------|---------|-----------|---------|-----------|---------|-----------|--------|------|--|--|
| 小計        |         | 本地        | けい畔     | 小計        |         | 本地        | けい畔    |      |  |  |
| 面積        | 対前年差    |           |         | 面積        | 対前年差    |           |        |      |  |  |
| ha        | ha      | ha        | ha      | ha        | ha      | ha        | ha     | ha   |  |  |
| 2,469,000 | △ 5,000 | 2,329,000 | 140,000 | 2,080,000 | △ 7,000 | 2,035,000 | 45,200 | (1)  |  |  |
| 224,000   | △ 300   | 211,700   | 12,200  | 929,200   | △ 1,600 | 924,100   | 5,080  | (2)  |  |  |
| 2,245,000 | △ 4,000 | 2,117,000 | 127,700 | 1,151,000 | △ 6,000 | 1,111,000 | 40,100 | (3)  |  |  |
| 610,000   | 1,800   | 579,400   | 30,600  | 244,000   | △ 600   | 240,200   | 3,770  | (4)  |  |  |
| 282,800   | △ 1,000 | 269,000   | 13,900  | 33,100    | △ 100   | 32,700    | 386    | (5)  |  |  |
| 410,700   | △ 1,100 | 391,200   | 19,500  | 332,500   | △ 1,400 | 326,700   | 5,800  | (6)  |  |  |
| 157,500   | △ 700   | 148,800   | 8,770   | 109,200   | △ 600   | 105,100   | 4,070  | (7)  |  |  |
| 179,600   | △ 800   | 167,200   | 12,400  | 52,100    | △ 200   | 49,800    | 2,320  | (8)  |  |  |
| 189,600   | △ 1,000 | 171,600   | 17,900  | 58,100    | △ 700   | 53,100    | 5,040  | (9)  |  |  |
| 92,000    | △ 400   | 87,100    | 4,900   | 51,600    | △ 500   | 48,300    | 3,300  | (10) |  |  |
| 321,900   | △ 1,400 | 302,200   | 19,700  | 232,500   | △ 1,100 | 218,400   | 14,100 | (11) |  |  |
| 851       | △ 14    | 797       | 54      | 38,100    | △ 100   | 36,800    | 1,330  | (12) |  |  |
| 224,000   | △ 300   | 211,700   | 12,200  | 929,200   | △ 1,600 | 924,100   | 5,080  | (13) |  |  |
| 83,400    | △ 100   | 79,100    | 4,320   | 73,000    | △ 100   | 72,900    | 174    | (14) |  |  |
| 95,000    | 0       | 88,700    | 6,350   | 57,600    | △ 100   | 55,700    | 1,870  | (15) |  |  |
| 103,700   | 1,800   | 99,900    | 3,790   | 24,200    | △ 100   | 23,300    | 855    | (16) |  |  |
| 130,700   | △ 100   | 125,000   | 5,640   | 19,400    | 0       | 19,300    | 53     | (17) |  |  |
| 96,500    | △ 100   | 91,400    | 5,100   | 26,000    | △ 100   | 25,900    | 70     | (18) |  |  |
| 100,700   | 200     | 95,300    | 5,410   | 43,900    | △ 100   | 43,200    | 750    | (19) |  |  |
| 99,800    | 200     | 97,500    | 2,260   | 74,100    | △ 400   | 73,800    | 227    | (20) |  |  |
| 97,800    | △ 500   | 94,600    | 3,180   | 28,200    | 100     | 28,000    | 204    | (21) |  |  |
| 27,600    | △ 200   | 25,800    | 1,770   | 46,300    | △ 400   | 45,400    | 864    | (22) |  |  |
| 43,200    | △ 500   | 42,300    | 981     | 35,100    | △ 100   | 34,800    | 290    | (23) |  |  |
| 74,900    | 200     | 71,700    | 3,210   | 53,200    | △ 200   | 52,700    | 503    | (24) |  |  |
| 292       | △ 3     | 277       | 15      | 7,210     | △ 90    | 7,120     | 91     | (25) |  |  |
| 3,970     | △ 20    | 3,780     | 189     | 16,200    | △ 100   | 15,800    | 385    | (26) |  |  |
| 153,200   | △ 700   | 143,800   | 9,400   | 19,900    | △ 100   | 19,600    | 262    | (27) |  |  |
| 56,800    | △ 100   | 54,700    | 2,120   | 2,410     | 0       | 2,380     | 28     | (28) |  |  |
| 35,800    | △ 200   | 34,400    | 1,390   | 7,020     | △ 30    | 6,990     | 35     | (29) |  |  |
| 37,000    | 0       | 36,000    | 956     | 3,780     | 0       | 3,720     | 61     | (30) |  |  |
| 8,140     | △ 60    | 7,410     | 731     | 16,500    | 0       | 16,400    | 73     | (31) |  |  |
| 55,000    | △ 200   | 47,900    | 7,180   | 55,800    | 0       | 52,600    | 3,170  | (32) |  |  |
| 44,200    | △ 100   | 41,000    | 3,210   | 13,400    | △ 100   | 13,100    | 274    | (33) |  |  |
| 23,200    | △ 100   | 22,200    | 999     | 46,500    | △ 400   | 44,900    | 1,630  | (34) |  |  |
| 44,300    | △ 100   | 42,100    | 2,150   | 34,000    | △ 200   | 32,500    | 1,550  | (35) |  |  |
| 45,900    | △ 200   | 43,500    | 2,410   | 15,200    | 0       | 14,600    | 623    | (36) |  |  |
| 49,000    | △ 100   | 46,700    | 2,330   | 4,170     | △ 10    | 4,130     | 40     | (37) |  |  |
| 24,800    | △ 200   | 23,100    | 1,790   | 6,930     | 0       | 6,820     | 104    | (38) |  |  |
| 9,850     | △ 110   | 9,320     | 538     | 3,860     | 10      | 3,800     | 55     | (39) |  |  |
| 69,600    | △ 200   | 63,500    | 6,040   | 6,470     | △ 20    | 6,020     | 453    | (40) |  |  |
| 16,100    | 0       | 14,800    | 1,270   | 6,330     | △ 10    | 5,840     | 488    | (41) |  |  |
| 10,300    | △ 200   | 9,780     | 487     | 24,400    | △ 100   | 23,200    | 1,180  | (42) |  |  |
| 23,800    | 0       | 21,400    | 2,340   | 11,200    | 0       | 10,800    | 473    | (43) |  |  |
| 30,500    | 0       | 27,700    | 2,740   | 7,580     | △ 50    | 7,020     | 563    | (44) |  |  |
| 52,900    | △ 600   | 48,100    | 4,810   | 15,000    | △ 200   | 13,400    | 1,580  | (45) |  |  |
| 42,300    | △ 100   | 38,200    | 4,090   | 15,000    | △ 300   | 13,700    | 1,300  | (46) |  |  |
| 40,200    | △ 100   | 36,200    | 3,950   | 9,310     | △ 110   | 8,180     | 1,130  | (47) |  |  |
| 20,600    | △ 100   | 20,000    | 586     | 10,200    | △ 100   | 9,810     | 358    | (48) |  |  |
| 26,200    | △ 100   | 24,200    | 2,050   | 5,460     | △ 50    | 5,140     | 327    | (49) |  |  |
| 23,800    | △ 100   | 22,600    | 1,180   | 28,800    | △ 400   | 26,700    | 2,090  | (50) |  |  |
| 21,400    | 0       | 20,300    | 1,080   | 7,160     | 0       | 6,640     | 523    | (51) |  |  |
| 67,400    | △ 300   | 64,200    | 3,210   | 18,000    | △ 300   | 17,100    | 876    | (52) |  |  |
| 43,600    | △ 100   | 41,800    | 1,860   | 10,400    | △ 100   | 9,620     | 787    | (53) |  |  |
| 23,400    | △ 100   | 21,700    | 1,680   | 27,000    | △ 100   | 24,800    | 2,290  | (54) |  |  |
| 70,400    | △ 500   | 66,000    | 4,330   | 45,700    | △ 400   | 41,700    | 3,990  | (55) |  |  |
| 40,500    | △ 300   | 37,200    | 3,270   | 16,700    | △ 100   | 15,800    | 916    | (56) |  |  |
| 37,300    | 0       | 34,800    | 2,450   | 31,500    | 0       | 30,600    | 857    | (57) |  |  |
| 39,300    | 0       | 36,400    | 2,850   | 83,100    | △ 300   | 78,700    | 4,360  | (58) |  |  |
| 851       | △ 14    | 797       | 54      | 38,100    | △ 100   | 36,800    | 1,330  | (59) |  |  |

## 2 耕地の増加・減少要因別面積

### (1) 田畑計

| 全国農業地域<br>・<br>都道府県 | 増 加   |       |        |       | 計      | 自然災害  |
|---------------------|-------|-------|--------|-------|--------|-------|
|                     | 計     | 開墾    | 干拓・埋立て | 復旧    |        |       |
| 全 国 (1)             | 5,620 | 1,780 | -      | 3,840 | 17,400 | 1,400 |
| (全国農業地域)            |       |       |        |       |        |       |
| 北 海 道 (2)           | 334   | 331   | -      | 3     | 2,270  | 5     |
| 都 府 県 (3)           | 5,290 | 1,450 | -      | 3,840 | 15,100 | 1,400 |
| 東 北 (4)             | 3,070 | 235   | -      | 2,840 | 1,880  | 64    |
| 北 陸 (5)             | 87    | 59    | -      | 28    | 1,150  | 246   |
| 関 東 ・ 東 山 (6)       | 1,200 | 351   | -      | 844   | 3,670  | 0     |
| 東 海 (7)             | 152   | 141   | -      | 11    | 1,340  | 25    |
| 近 畿 (8)             | 47    | 3     | -      | 44    | 975    | 218   |
| 中 国 (9)             | 139   | 76    | -      | 63    | 1,820  | -     |
| 四 国 (10)            | 70    | 70    | -      | 0     | 958    | 2     |
| 九 州 (11)            | 398   | 385   | -      | 13    | 3,010  | 841   |
| 沖 縄 (12)            | 129   | 129   | -      | -     | 298    | -     |
| (都道府県)              |       |       |        |       |        |       |
| 北 海 道 (13)          | 334   | 331   | -      | 3     | 2,270  | 5     |
| 青 森 (14)            | 124   | 124   | -      | -     | 272    | 0     |
| 岩 手 (15)            | 189   | -     | -      | 189   | 255    | -     |
| 宮 城 (16)            | 2,110 | 24    | -      | 2,090 | 438    | 1     |
| 秋 田 (17)            | 17    | 17    | -      | -     | 123    | -     |
| 山 形 (18)            | 58    | 55    | -      | 3     | 348    | -     |
| 福 島 (19)            | 569   | 15    | -      | 554   | 447    | 63    |
| 茨 城 (20)            | 381   | 40    | -      | 341   | 646    | -     |
| 栃 木 (21)            | 101   | 3     | -      | 98    | 538    | -     |
| 群 馬 (22)            | 2     | 2     | -      | 0     | 652    | 0     |
| 埼 玉 (23)            | 13    | 12    | -      | 1     | 657    | -     |
| 千 葉 (24)            | 344   | 6     | -      | 338   | 387    | -     |
| 東 京 (25)            | 5     | 1     | -      | 4     | 100    | -     |
| 神 奈 川 (26)          | 1     | 1     | -      | -     | 133    | -     |
| 新 潟 (27)            | 54    | 26    | -      | 28    | 817    | 246   |
| 富 山 (28)            | 0     | 0     | -      | -     | 89     | -     |
| 石 川 (29)            | 28    | 28    | -      | 0     | 193    | -     |
| 福 井 (30)            | 5     | 5     | -      | -     | 55     | -     |
| 山 梨 (31)            | 39    | 39    | -      | -     | 148    | -     |
| 長 野 (32)            | 309   | 247   | -      | 62    | 407    | -     |
| 岐 阜 (33)            | 5     | 5     | -      | -     | 199    | -     |
| 静 岡 (34)            | 126   | 115   | -      | 11    | 580    | -     |
| 愛 知 (35)            | 21    | 21    | -      | -     | 372    | -     |
| 三 重 (36)            | 0     | 0     | -      | -     | 188    | 25    |
| 滋 賀 (37)            | 0     | 0     | -      | -     | 108    | -     |
| 京 都 (38)            | 1     | 1     | -      | -     | 119    | 0     |
| 大 阪 (39)            | -     | -     | -      | -     | 99     | 0     |
| 兵 庫 (40)            | 44    | -     | -      | 44    | 250    | 11    |
| 奈 良 (41)            | 2     | 2     | -      | -     | 68     | 0     |
| 和 歌 山 (42)          | 0     | 0     | -      | -     | 331    | 207   |
| 鳥 取 (43)            | 2     | 2     | -      | -     | 81     | -     |
| 島 根 (44)            | 67    | 67    | -      | -     | 196    | -     |
| 岡 山 (45)            | 3     | 3     | -      | -     | 759    | -     |
| 広 島 (46)            | 54    | 3     | -      | 51    | 501    | -     |
| 山 口 (47)            | 13    | 1     | -      | 12    | 283    | -     |
| 徳 島 (48)            | 6     | 6     | -      | -     | 151    | -     |
| 香 川 (49)            | 21    | 21    | -      | -     | 184    | 2     |
| 愛 媛 (50)            | 8     | 8     | -      | 0     | 536    | 0     |
| 高 知 (51)            | 35    | 35    | -      | -     | 87     | -     |
| 福 岡 (52)            | 9     | 9     | -      | -     | 637    | 159   |
| 佐 賀 (53)            | 15    | 15    | -      | -     | 205    | -     |
| 長 崎 (54)            | 153   | 153   | -      | -     | 226    | -     |
| 熊 本 (55)            | 34    | 34    | -      | -     | 982    | 442   |
| 大 分 (56)            | 103   | 103   | -      | -     | 440    | 238   |
| 宮 崎 (57)            | 15    | 6     | -      | 9     | 136    | -     |
| 鹿 児 島 (58)          | 69    | 65    | -      | 4     | 381    | 2     |
| 沖 縄 (59)            | 129   | 129   | -      | -     | 298    | -     |

単位：ha

| 減 少     |      |              |       |      |     |       |       |      |
|---------|------|--------------|-------|------|-----|-------|-------|------|
| 人 為 的 廃 |      |              |       |      |     |       |       |      |
| 小 計     | 工場用地 | 道 路・<br>鉄道用地 | 宅地等   | 農林道等 | 植 林 | その他   | 耕作放棄  |      |
| 16,000  | 647  | 832          | 5,640 | 352  | 394 | 8,110 | 6,940 | (1)  |
| 2,270   | 10   | 105          | 119   | 108  | 20  | 1,900 | 1,190 | (2)  |
| 13,700  | 637  | 727          | 5,520 | 244  | 374 | 6,200 | 5,750 | (3)  |
| 1,820   | 94   | 156          | 650   | 34   | 31  | 854   | 711   | (4)  |
| 908     | 38   | 43           | 387   | 11   | 6   | 423   | 405   | (5)  |
| 3,670   | 226  | 187          | 1,920 | 75   | 39  | 1,220 | 1,160 | (6)  |
| 1,310   | 100  | 63           | 738   | 19   | 51  | 343   | 342   | (7)  |
| 757     | 34   | 54           | 450   | 9    | 18  | 192   | 125   | (8)  |
| 1,820   | 48   | 27           | 447   | 13   | 24  | 1,260 | 1,190 | (9)  |
| 956     | 19   | 28           | 270   | 3    | 41  | 595   | 590   | (10) |
| 2,170   | 75   | 164          | 607   | 62   | 164 | 1,090 | 1,020 | (11) |
| 298     | 3    | 5            | 49    | 18   | -   | 223   | 199   | (12) |
| 2,270   | 10   | 105          | 119   | 108  | 20  | 1,900 | 1,190 | (13) |
| 272     | 2    | 6            | 37    | 16   | 9   | 202   | 162   | (14) |
| 255     | 31   | 10           | 101   | 5    | 10  | 98    | 86    | (15) |
| 437     | 47   | 19           | 306   | 2    | 2   | 61    | 43    | (16) |
| 123     | 5    | 21           | 44    | 2    | 2   | 49    | 29    | (17) |
| 348     | 2    | 71           | 68    | 8    | 5   | 194   | 186   | (18) |
| 384     | 7    | 29           | 94    | 1    | 3   | 250   | 205   | (19) |
| 646     | 84   | 40           | 244   | 10   | 12  | 256   | 238   | (20) |
| 538     | 15   | 45           | 224   | 44   | 6   | 204   | 176   | (21) |
| 652     | 9    | 1            | 281   | 2    | 10  | 349   | 349   | (22) |
| 657     | 91   | 30           | 498   | 10   | 1   | 27    | 25    | (23) |
| 387     | 17   | 3            | 247   | 1    | 1   | 118   | 113   | (24) |
| 100     | -    | 5            | 95    | -    | -   | 0     | 0     | (25) |
| 133     | -    | 22           | 78    | -    | -   | 33    | 33    | (26) |
| 571     | 16   | 22           | 215   | 7    | 4   | 307   | 289   | (27) |
| 89      | 11   | 3            | 71    | 3    | 1   | 0     | 0     | (28) |
| 193     | 8    | 1            | 67    | 0    | 1   | 116   | 116   | (29) |
| 55      | 3    | 17           | 34    | 1    | 0   | 0     | 0     | (30) |
| 148     | 1    | 26           | 80    | 6    | 6   | 29    | 29    | (31) |
| 407     | 9    | 15           | 176   | 2    | 3   | 202   | 199   | (32) |
| 199     | 31   | 39           | 95    | 0    | 10  | 24    | 24    | (33) |
| 580     | 24   | 16           | 259   | 14   | 26  | 241   | 241   | (34) |
| 372     | 28   | 4            | 271   | 2    | 10  | 57    | 56    | (35) |
| 163     | 17   | 4            | 113   | 3    | 5   | 21    | 21    | (36) |
| 108     | 8    | 5            | 93    | 0    | 1   | 1     | 0     | (37) |
| 119     | 5    | 18           | 47    | 6    | 3   | 40    | 9     | (38) |
| 99      | 1    | 2            | 83    | 0    | 0   | 13    | 13    | (39) |
| 239     | 9    | 13           | 135   | 3    | 6   | 73    | 38    | (40) |
| 68      | 6    | 0            | 49    | 0    | 4   | 9     | 9     | (41) |
| 124     | 5    | 16           | 43    | 0    | 4   | 56    | 56    | (42) |
| 81      | 4    | 10           | 18    | 1    | 5   | 43    | 37    | (43) |
| 196     | 5    | 2            | 52    | 2    | 6   | 129   | 128   | (44) |
| 759     | 17   | 6            | 152   | 5    | 2   | 577   | 552   | (45) |
| 501     | 15   | 1            | 134   | 3    | 0   | 348   | 324   | (46) |
| 283     | 7    | 8            | 91    | 2    | 11  | 164   | 149   | (47) |
| 151     | 3    | 6            | 43    | 0    | 0   | 99    | 99    | (48) |
| 182     | 12   | 5            | 107   | 3    | 1   | 54    | 51    | (49) |
| 536     | 3    | 6            | 99    | 0    | 37  | 391   | 391   | (50) |
| 87      | 1    | 11           | 21    | -    | 3   | 51    | 49    | (51) |
| 478     | 17   | 70           | 154   | 3    | 13  | 221   | 208   | (52) |
| 205     | 5    | 28           | 61    | 2    | 24  | 85    | 85    | (53) |
| 226     | 5    | 30           | 37    | 4    | 4   | 146   | 136   | (54) |
| 540     | 25   | 15           | 134   | 11   | 33  | 322   | 318   | (55) |
| 202     | 3    | 12           | 42    | 2    | 15  | 128   | 127   | (56) |
| 136     | 7    | 5            | 77    | 14   | 9   | 24    | 8     | (57) |
| 379     | 13   | 4            | 102   | 26   | 66  | 168   | 142   | (58) |
| 298     | 3    | 5            | 49    | 18   | -   | 223   | 199   | (59) |

## 2 耕地の増加・減少要因別面積（続き）

### (2) 田

| 全国農業地域<br>・<br>都道府県 | 増 加   |     |        |       |      | 計     | 自然災害  |
|---------------------|-------|-----|--------|-------|------|-------|-------|
|                     | 計     | 開墾  | 干拓・埋立て | 復旧    | 田畑転換 |       |       |
| 全 国 (1)             | 3,860 | 191 | -      | 3,670 | 5    | 8,640 | 1,260 |
| (全国農業地域)            |       |     |        |       |      |       |       |
| 北 海 道 (2)           | -     | -   | -      | -     | -    | 344   | -     |
| 都 府 県 (3)           | 3,860 | 191 | -      | 3,670 | 5    | 8,290 | 1,260 |
| 東 北 (4)             | 2,720 | 44  | -      | 2,670 | -    | 912   | 61    |
| 北 陸 (5)             | 32    | 3   | -      | 26    | 3    | 978   | 244   |
| 関 東 ・ 東 山 (6)       | 848   | 7   | -      | 841   | -    | 1,930 | -     |
| 東 海 (7)             | 35    | 24  | -      | 10    | 1    | 659   | 21    |
| 近 畿 (8)             | 44    | 0   | -      | 44    | -    | 813   | 142   |
| 中 国 (9)             | 106   | 46  | -      | 60    | -    | 1,110 | -     |
| 四 国 (10)            | 9     | 8   | -      | -     | 1    | 361   | 2     |
| 九 州 (11)            | 72    | 59  | -      | 13    | -    | 1,520 | 787   |
| 沖 縄 (12)            | -     | -   | -      | -     | -    | 14    | -     |
| (都道府県)              |       |     |        |       |      |       |       |
| 北 海 道 (13)          | -     | -   | -      | -     | -    | 344   | -     |
| 青 森 (14)            | 41    | 41  | -      | -     | -    | 93    | 0     |
| 岩 手 (15)            | 172   | -   | -      | 172   | -    | 92    | -     |
| 宮 城 (16)            | 2,040 | -   | -      | 2,040 | -    | 261   | 1     |
| 秋 田 (17)            | -     | -   | -      | -     | -    | 69    | -     |
| 山 形 (18)            | 4     | 1   | -      | 3     | -    | 136   | -     |
| 福 島 (19)            | 455   | 2   | -      | 453   | -    | 261   | 60    |
| 茨 城 (20)            | 346   | 5   | -      | 341   | -    | 197   | -     |
| 栃 木 (21)            | 97    | -   | -      | 97    | -    | 592   | -     |
| 群 馬 (22)            | -     | -   | -      | -     | -    | 225   | -     |
| 埼 玉 (23)            | 1     | -   | -      | 1     | -    | 466   | -     |
| 千 葉 (24)            | 339   | 1   | -      | 338   | -    | 141   | -     |
| 東 京 (25)            | 5     | 1   | -      | 4     | -    | 8     | -     |
| 神 奈 川 (26)          | -     | -   | -      | -     | -    | 22    | -     |
| 新 潟 (27)            | 27    | 1   | -      | 26    | -    | 692   | 244   |
| 富 山 (28)            | 0     | 0   | -      | -     | -    | 85    | -     |
| 石 川 (29)            | 3     | 0   | -      | 0     | 3    | 144   | -     |
| 福 井 (30)            | 2     | 2   | -      | -     | -    | 57    | -     |
| 山 梨 (31)            | -     | -   | -      | -     | -    | 63    | -     |
| 長 野 (32)            | 60    | -   | -      | 60    | -    | 211   | -     |
| 岐 阜 (33)            | 1     | 1   | -      | -     | -    | 141   | -     |
| 静 岡 (34)            | 34    | 23  | -      | 10    | 1    | 147   | -     |
| 愛 知 (35)            | -     | -   | -      | -     | -    | 143   | -     |
| 三 重 (36)            | -     | -   | -      | -     | -    | 228   | 21    |
| 滋 賀 (37)            | -     | -   | -      | -     | -    | 96    | -     |
| 京 都 (38)            | -     | -   | -      | -     | -    | 112   | 0     |
| 大 阪 (39)            | -     | -   | -      | -     | -    | 106   | 0     |
| 兵 庫 (40)            | 44    | -   | -      | 44    | -    | 232   | 10    |
| 奈 良 (41)            | 0     | 0   | -      | -     | -    | 56    | 0     |
| 和 歌 山 (42)          | -     | -   | -      | -     | -    | 211   | 132   |
| 鳥 取 (43)            | 1     | 1   | -      | -     | -    | 68    | -     |
| 島 根 (44)            | 44    | 44  | -      | -     | -    | 124   | -     |
| 岡 山 (45)            | 1     | 1   | -      | -     | -    | 544   | -     |
| 広 島 (46)            | 51    | -   | -      | 51    | -    | 208   | -     |
| 山 口 (47)            | 9     | -   | -      | 9     | -    | 169   | -     |
| 徳 島 (48)            | 2     | 1   | -      | -     | 1    | 46    | -     |
| 香 川 (49)            | -     | -   | -      | -     | -    | 122   | 2     |
| 愛 媛 (50)            | 7     | 7   | -      | -     | -    | 144   | -     |
| 高 知 (51)            | -     | -   | -      | -     | -    | 49    | -     |
| 福 岡 (52)            | -     | -   | -      | -     | -    | 326   | 111   |
| 佐 賀 (53)            | 3     | 3   | -      | -     | -    | 72    | -     |
| 長 崎 (54)            | 38    | 38  | -      | -     | -    | 81    | -     |
| 熊 本 (55)            | -     | -   | -      | -     | -    | 580   | 437   |
| 大 分 (56)            | -     | -   | -      | -     | -    | 299   | 237   |
| 宮 崎 (57)            | 12    | 3   | -      | 9     | -    | 73    | -     |
| 鹿 児 島 (58)          | 19    | 15  | -      | 4     | -    | 85    | 2     |
| 沖 縄 (59)            | -     | -   | -      | -     | -    | 14    | -     |

単位：ha

| 減 少       |      |              |       |      |     |       |       |       | 田畑転換 |  |
|-----------|------|--------------|-------|------|-----|-------|-------|-------|------|--|
| 人 為 的 因 子 |      |              |       |      |     |       |       |       |      |  |
| 小 計       | 工場用地 | 道 路・<br>鉄道用地 | 宅地等   | 農林道等 | 植 林 | その他   | 耕作放棄  |       |      |  |
| 6,160     | 378  | 515          | 2,910 | 95   | 113 | 2,150 | 1,730 | 1,220 | (1)  |  |
| 229       | 1    | 25           | 9     | 3    | 1   | 190   | 21    | 115   | (2)  |  |
| 5,930     | 377  | 490          | 2,900 | 92   | 112 | 1,960 | 1,710 | 1,100 | (3)  |  |
| 766       | 61   | 102          | 379   | 14   | 4   | 206   | 141   | 85    | (4)  |  |
| 562       | 32   | 40           | 286   | 8    | 2   | 194   | 186   | 172   | (5)  |  |
| 1,530     | 112  | 90           | 709   | 32   | 5   | 585   | 558   | 392   | (6)  |  |
| 498       | 52   | 52           | 313   | 9    | 16  | 56    | 55    | 140   | (7)  |  |
| 596       | 31   | 41           | 376   | 7    | 12  | 129   | 68    | 75    | (8)  |  |
| 892       | 39   | 20           | 302   | 6    | 13  | 512   | 460   | 221   | (9)  |  |
| 350       | 11   | 20           | 207   | 2    | 16  | 94    | 90    | 9     | (10) |  |
| 722       | 39   | 125          | 330   | 14   | 44  | 170   | 136   | 7     | (11) |  |
| 14        | -    | -            | 2     | -    | -   | 12    | 11    | -     | (12) |  |
| 229       | 1    | 25           | 9     | 3    | 1   | 190   | 21    | 115   | (13) |  |
| 38        | 2    | 5            | 16    | 2    | 2   | 11    | 2     | 55    | (14) |  |
| 92        | 16   | 5            | 50    | 3    | 1   | 17    | 15    | 0     | (15) |  |
| 251       | 32   | 11           | 196   | 1    | 0   | 11    | 5     | 9     | (16) |  |
| 69        | 4    | 15           | 37    | 2    | 0   | 11    | 0     | -     | (17) |  |
| 131       | 1    | 52           | 34    | 6    | 1   | 37    | 34    | 5     | (18) |  |
| 185       | 6    | 14           | 46    | 0    | 0   | 119   | 85    | 16    | (19) |  |
| 183       | 15   | 15           | 28    | 2    | 3   | 120   | 118   | 14    | (20) |  |
| 355       | 11   | 40           | 102   | 20   | 0   | 182   | 159   | 237   | (21) |  |
| 225       | 5    | 1            | 85    | 0    | 1   | 133   | 133   | -     | (22) |  |
| 373       | 71   | 24           | 267   | 9    | -   | 2     | 1     | 93    | (23) |  |
| 141       | 6    | 1            | 83    | 0    | -   | 51    | 51    | -     | (24) |  |
| 4         | -    | 0            | 4     | -    | -   | 0     | 0     | 4     | (25) |  |
| 22        | -    | -            | 22    | -    | -   | 0     | 0     | -     | (26) |  |
| 301       | 11   | 19           | 134   | 4    | 1   | 132   | 124   | 147   | (27) |  |
| 85        | 11   | 3            | 67    | 3    | 1   | 0     | 0     | 0     | (28) |  |
| 126       | 7    | 1            | 56    | 0    | 0   | 62    | 62    | 18    | (29) |  |
| 50        | 3    | 17           | 29    | 1    | 0   | 0     | -     | 7     | (30) |  |
| 37        | 1    | 0            | 27    | 0    | 1   | 8     | 8     | 26    | (31) |  |
| 193       | 3    | 9            | 91    | 1    | 0   | 89    | 88    | 18    | (32) |  |
| 132       | 19   | 38           | 57    | 0    | 3   | 15    | 15    | 9     | (33) |  |
| 127       | 7    | 8            | 84    | 6    | 6   | 16    | 16    | 20    | (34) |  |
| 134       | 13   | 2            | 105   | 0    | 3   | 11    | 10    | 9     | (35) |  |
| 105       | 13   | 4            | 67    | 3    | 4   | 14    | 14    | 102   | (36) |  |
| 90        | 8    | 5            | 76    | 0    | 1   | 0     | 0     | 6     | (37) |  |
| 103       | 5    | 14           | 37    | 6    | 3   | 38    | 9     | 9     | (38) |  |
| 80        | 1    | 2            | 71    | 0    | 0   | 6     | 6     | 26    | (39) |  |
| 202       | 8    | 13           | 119   | 1    | 4   | 57    | 25    | 20    | (40) |  |
| 51        | 6    | 0            | 42    | 0    | 2   | 1     | 1     | 5     | (41) |  |
| 70        | 3    | 7            | 31    | 0    | 2   | 27    | 27    | 9     | (42) |  |
| 43        | 2    | 8            | 11    | 0    | 1   | 21    | 15    | 25    | (43) |  |
| 106       | 5    | 1            | 29    | 1    | 2   | 68    | 68    | 18    | (44) |  |
| 425       | 13   | 5            | 123   | 3    | 1   | 280   | 261   | 119   | (45) |  |
| 169       | 12   | 1            | 75    | 2    | 0   | 79    | 65    | 39    | (46) |  |
| 149       | 7    | 5            | 64    | 0    | 9   | 64    | 51    | 20    | (47) |  |
| 46        | 3    | 6            | 30    | 0    | 0   | 7     | 7     | -     | (48) |  |
| 117       | 6    | 4            | 100   | 2    | 1   | 4     | 2     | 3     | (49) |  |
| 138       | 2    | 2            | 65    | 0    | 12  | 57    | 57    | 6     | (50) |  |
| 49        | 0    | 8            | 12    | -    | 3   | 26    | 24    | 0     | (51) |  |
| 211       | 11   | 57           | 111   | 2    | 3   | 27    | 17    | 4     | (52) |  |
| 72        | 3    | 23           | 42    | 0    | 4   | 0     | 0     | 0     | (53) |  |
| 81        | 2    | 23           | 14    | 3    | 1   | 38    | 38    | -     | (54) |  |
| 143       | 15   | 11           | 78    | 4    | 7   | 28    | 24    | -     | (55) |  |
| 62        | 3    | 5            | 22    | 0    | 6   | 26    | 26    | 0     | (56) |  |
| 71        | 4    | 4            | 38    | 2    | 7   | 16    | 2     | 2     | (57) |  |
| 82        | 1    | 2            | 25    | 3    | 16  | 35    | 29    | 1     | (58) |  |
| 14        | -    | -            | 2     | -    | -   | 12    | 11    | -     | (59) |  |

## 2 耕地の増加・減少要因別面積（続き）

### (3) 畑

| 全国農業地域<br>・<br>都道府県 | 増 加   |       |        |     |       | 計     | 自然災害 |
|---------------------|-------|-------|--------|-----|-------|-------|------|
|                     | 計     | 開墾    | 干拓・埋立て | 復旧  | 田畑転換  |       |      |
| 全 国 (1)             | 2,980 | 1,590 | -      | 176 | 1,220 | 9,960 | 144  |
| (全国農業地域)            |       |       |        |     |       |       |      |
| 北 海 道 (2)           | 449   | 331   | -      | 3   | 115   | 2,040 | 5    |
| 都 府 県 (3)           | 2,530 | 1,260 | -      | 173 | 1,100 | 7,920 | 139  |
| 東 北 (4)             | 440   | 191   | -      | 164 | 85    | 1,060 | 3    |
| 北 陸 (5)             | 230   | 56    | -      | 2   | 172   | 351   | 2    |
| 関 東 ・ 東 山 (6)       | 739   | 344   | -      | 3   | 392   | 2,140 | 0    |
| 東 海 (7)             | 258   | 117   | -      | 1   | 140   | 821   | 4    |
| 近 畿 (8)             | 78    | 3     | -      | -   | 75    | 237   | 76   |
| 中 国 (9)             | 254   | 30    | -      | 3   | 221   | 928   | -    |
| 四 国 (10)            | 71    | 62    | -      | 0   | 9     | 607   | 0    |
| 九 州 (11)            | 333   | 326   | -      | -   | 7     | 1,500 | 54   |
| 沖 縄 (12)            | 129   | 129   | -      | -   | -     | 284   | -    |
| (都道府県)              |       |       |        |     |       |       |      |
| 北 海 道 (13)          | 449   | 331   | -      | 3   | 115   | 2,040 | 5    |
| 青 森 (14)            | 138   | 83    | -      | -   | 55    | 234   | 0    |
| 岩 手 (15)            | 17    | -     | -      | 17  | 0     | 163   | -    |
| 宮 城 (16)            | 79    | 24    | -      | 46  | 9     | 186   | -    |
| 秋 田 (17)            | 17    | 17    | -      | -   | -     | 54    | -    |
| 山 形 (18)            | 59    | 54    | -      | -   | 5     | 217   | -    |
| 福 島 (19)            | 130   | 13    | -      | 101 | 16    | 202   | 3    |
| 茨 城 (20)            | 49    | 35    | -      | -   | 14    | 463   | -    |
| 栃 木 (21)            | 241   | 3     | -      | 1   | 237   | 183   | -    |
| 群 馬 (22)            | 2     | 2     | -      | 0   | -     | 427   | 0    |
| 埼 玉 (23)            | 105   | 12    | -      | -   | 93    | 284   | -    |
| 千 葉 (24)            | 5     | 5     | -      | -   | -     | 246   | -    |
| 東 京 (25)            | 4     | 0     | -      | -   | 4     | 96    | -    |
| 神 奈 川 (26)          | 1     | 1     | -      | -   | -     | 111   | -    |
| 新 潟 (27)            | 174   | 25    | -      | 2   | 147   | 272   | 2    |
| 富 山 (28)            | 0     | 0     | -      | -   | 0     | 4     | -    |
| 石 川 (29)            | 46    | 28    | -      | -   | 18    | 70    | -    |
| 福 井 (30)            | 10    | 3     | -      | -   | 7     | 5     | -    |
| 山 梨 (31)            | 65    | 39    | -      | -   | 26    | 111   | -    |
| 長 野 (32)            | 267   | 247   | -      | 2   | 18    | 214   | -    |
| 岐 阜 (33)            | 13    | 4     | -      | -   | 9     | 67    | -    |
| 静 岡 (34)            | 113   | 92    | -      | 1   | 20    | 454   | -    |
| 愛 知 (35)            | 30    | 21    | -      | -   | 9     | 238   | -    |
| 三 重 (36)            | 102   | 0     | -      | -   | 102   | 62    | 4    |
| 滋 賀 (37)            | 6     | 0     | -      | -   | 6     | 18    | -    |
| 京 都 (38)            | 10    | 1     | -      | -   | 9     | 16    | 0    |
| 大 阪 (39)            | 26    | -     | -      | -   | 26    | 19    | -    |
| 兵 庫 (40)            | 20    | -     | -      | -   | 20    | 38    | 1    |
| 奈 良 (41)            | 7     | 2     | -      | -   | 5     | 17    | -    |
| 和 歌 山 (42)          | 9     | 0     | -      | -   | 9     | 129   | 75   |
| 鳥 取 (43)            | 26    | 1     | -      | -   | 25    | 38    | -    |
| 島 根 (44)            | 41    | 23    | -      | -   | 18    | 90    | -    |
| 岡 山 (45)            | 121   | 2     | -      | -   | 119   | 334   | -    |
| 広 島 (46)            | 42    | 3     | -      | -   | 39    | 332   | -    |
| 山 口 (47)            | 24    | 1     | -      | 3   | 20    | 134   | -    |
| 徳 島 (48)            | 5     | 5     | -      | -   | -     | 106   | -    |
| 香 川 (49)            | 24    | 21    | -      | -   | 3     | 65    | -    |
| 愛 媛 (50)            | 7     | 1     | -      | 0   | 6     | 398   | 0    |
| 高 知 (51)            | 35    | 35    | -      | -   | 0     | 38    | -    |
| 福 岡 (52)            | 13    | 9     | -      | -   | 4     | 315   | 48   |
| 佐 賀 (53)            | 12    | 12    | -      | -   | 0     | 133   | -    |
| 長 崎 (54)            | 115   | 115   | -      | -   | -     | 145   | -    |
| 熊 本 (55)            | 34    | 34    | -      | -   | -     | 402   | 5    |
| 大 分 (56)            | 103   | 103   | -      | -   | 0     | 141   | 1    |
| 宮 崎 (57)            | 5     | 3     | -      | -   | 2     | 65    | -    |
| 鹿 児 島 (58)          | 51    | 50    | -      | -   | 1     | 297   | 0    |
| 沖 縄 (59)            | 129   | 129   | -      | -   | -     | 284   | -    |

単位：ha

| 減 少       |      |              |       |      |     |       |       | 田畑転換 |      |
|-----------|------|--------------|-------|------|-----|-------|-------|------|------|
| 人 為 的 因 子 |      |              |       |      |     |       |       |      |      |
| 小 計       | 工場用地 | 道 路・<br>鉄道用地 | 宅地等   | 農林道等 | 植 林 | その他   | 耕作放棄  |      |      |
| 9,810     | 269  | 317          | 2,730 | 257  | 281 | 5,960 | 5,210 | 5    | (1)  |
| 2,040     | 9    | 80           | 110   | 105  | 19  | 1,710 | 1,170 | -    | (2)  |
| 7,770     | 260  | 237          | 2,620 | 152  | 262 | 4,250 | 4,040 | 5    | (3)  |
| 1,050     | 33   | 54           | 271   | 20   | 27  | 648   | 570   | -    | (4)  |
| 346       | 6    | 3            | 101   | 3    | 4   | 229   | 219   | 3    | (5)  |
| 2,140     | 114  | 97           | 1,210 | 43   | 34  | 633   | 604   | -    | (6)  |
| 816       | 48   | 11           | 425   | 10   | 35  | 287   | 287   | 1    | (7)  |
| 161       | 3    | 13           | 74    | 2    | 6   | 63    | 57    | -    | (8)  |
| 928       | 9    | 7            | 145   | 7    | 11  | 749   | 730   | -    | (9)  |
| 606       | 8    | 8            | 63    | 1    | 25  | 501   | 500   | 1    | (10) |
| 1,440     | 36   | 39           | 277   | 48   | 120 | 924   | 888   | -    | (11) |
| 284       | 3    | 5            | 47    | 18   | -   | 211   | 188   | -    | (12) |
| 2,040     | 9    | 80           | 110   | 105  | 19  | 1,710 | 1,170 | -    | (13) |
| 234       | 0    | 1            | 21    | 14   | 7   | 191   | 160   | -    | (14) |
| 163       | 15   | 5            | 51    | 2    | 9   | 81    | 71    | -    | (15) |
| 186       | 15   | 8            | 110   | 1    | 2   | 50    | 38    | -    | (16) |
| 54        | 1    | 6            | 7     | 0    | 2   | 38    | 29    | -    | (17) |
| 217       | 1    | 19           | 34    | 2    | 4   | 157   | 152   | -    | (18) |
| 199       | 1    | 15           | 48    | 1    | 3   | 131   | 120   | -    | (19) |
| 463       | 69   | 25           | 216   | 8    | 9   | 136   | 120   | -    | (20) |
| 183       | 4    | 5            | 122   | 24   | 6   | 22    | 17    | -    | (21) |
| 427       | 4    | 0            | 196   | 2    | 9   | 216   | 216   | -    | (22) |
| 284       | 20   | 6            | 231   | 1    | 1   | 25    | 24    | -    | (23) |
| 246       | 11   | 2            | 164   | 1    | 1   | 67    | 62    | -    | (24) |
| 96        | -    | 5            | 91    | -    | -   | 0     | 0     | -    | (25) |
| 111       | -    | 22           | 56    | -    | -   | 33    | 33    | -    | (26) |
| 270       | 5    | 3            | 81    | 3    | 3   | 175   | 165   | -    | (27) |
| 4         | 0    | 0            | 4     | 0    | 0   | 0     | 0     | -    | (28) |
| 67        | 1    | 0            | 11    | 0    | 1   | 54    | 54    | 3    | (29) |
| 5         | 0    | 0            | 5     | 0    | 0   | 0     | 0     | -    | (30) |
| 111       | 0    | 26           | 53    | 6    | 5   | 21    | 21    | -    | (31) |
| 214       | 6    | 6            | 85    | 1    | 3   | 113   | 111   | -    | (32) |
| 67        | 12   | 1            | 38    | 0    | 7   | 9     | 9     | -    | (33) |
| 453       | 17   | 8            | 175   | 8    | 20  | 225   | 225   | 1    | (34) |
| 238       | 15   | 2            | 166   | 2    | 7   | 46    | 46    | -    | (35) |
| 58        | 4    | 0            | 46    | 0    | 1   | 7     | 7     | -    | (36) |
| 18        | 0    | 0            | 17    | 0    | 0   | 1     | 0     | -    | (37) |
| 16        | 0    | 4            | 10    | 0    | 0   | 2     | 0     | -    | (38) |
| 19        | 0    | 0            | 12    | 0    | 0   | 7     | 7     | -    | (39) |
| 37        | 1    | 0            | 16    | 2    | 2   | 16    | 13    | -    | (40) |
| 17        | 0    | 0            | 7     | 0    | 2   | 8     | 8     | -    | (41) |
| 54        | 2    | 9            | 12    | 0    | 2   | 29    | 29    | -    | (42) |
| 38        | 2    | 2            | 7     | 1    | 4   | 22    | 22    | -    | (43) |
| 90        | 0    | 1            | 23    | 1    | 4   | 61    | 60    | -    | (44) |
| 334       | 4    | 1            | 29    | 2    | 1   | 297   | 291   | -    | (45) |
| 332       | 3    | 0            | 59    | 1    | 0   | 269   | 259   | -    | (46) |
| 134       | 0    | 3            | 27    | 2    | 2   | 100   | 98    | -    | (47) |
| 105       | 0    | 0            | 13    | 0    | 0   | 92    | 92    | 1    | (48) |
| 65        | 6    | 1            | 7     | 1    | 0   | 50    | 49    | -    | (49) |
| 398       | 1    | 4            | 34    | 0    | 25  | 334   | 334   | -    | (50) |
| 38        | 1    | 3            | 9     | -    | 0   | 25    | 25    | -    | (51) |
| 267       | 6    | 13           | 43    | 1    | 10  | 194   | 191   | -    | (52) |
| 133       | 2    | 5            | 19    | 2    | 20  | 85    | 85    | -    | (53) |
| 145       | 3    | 7            | 23    | 1    | 3   | 108   | 98    | -    | (54) |
| 397       | 10   | 4            | 56    | 7    | 26  | 294   | 294   | -    | (55) |
| 140       | 0    | 7            | 20    | 2    | 9   | 102   | 101   | -    | (56) |
| 65        | 3    | 1            | 39    | 12   | 2   | 8     | 6     | -    | (57) |
| 297       | 12   | 2            | 77    | 23   | 50  | 133   | 113   | -    | (58) |
| 284       | 3    | 5            | 47    | 18   | -   | 211   | 188   | -    | (59) |

### 3 畑耕地の種類別面積

単位：ha

| 全国農業地域<br>・<br>都道府県 | 畑         |         |           |         |         |         |         |         |
|---------------------|-----------|---------|-----------|---------|---------|---------|---------|---------|
|                     | 計         |         | 普通畑       |         | 樹園地     |         | 牧草地     |         |
|                     | 面積        | 対前年差    | 面積        | 対前年差    | 面積      | 対前年差    | 面積      | 対前年差    |
| 全 国<br>(全国農業地域)     | 2,080,000 | △ 7,000 | 1,164,000 | △ 1,000 | 303,200 | △ 3,500 | 613,300 | △ 1,900 |
| 北 海 道               | 929,200   | △ 1,600 | 414,200   | △ 200   | 2,950   | △ 20    | 512,100 | △ 1,300 |
| 都 府 県               | 1,151,000 | △ 6,000 | 749,700   | △ 1,300 | 300,300 | △ 3,500 | 101,200 | △ 600   |
| 東 北                 | 244,000   | △ 600   | 132,400   | 100     | 49,100  | △ 400   | 62,600  | △ 200   |
| 北 陸                 | 33,100    | △ 100   | 25,800    | 100     | 5,330   | △ 120   | 2,010   | △ 40    |
| 関 東・東 山             | 332,500   | △ 1,400 | 270,400   | △ 700   | 52,400  | △ 600   | 9,620   | △ 80    |
| 東 海                 | 109,200   | △ 600   | 61,000    | △ 100   | 45,500  | △ 400   | 2,780   | △ 10    |
| 近 畿                 | 52,100    | △ 200   | 18,000    | 0       | 33,500  | △ 200   | 561     | △ 4     |
| 中 国                 | 58,100    | △ 700   | 37,800    | △ 400   | 16,800  | △ 300   | 3,420   | △ 40    |
| 四 国                 | 51,600    | △ 500   | 17,600    | △ 100   | 33,400  | △ 400   | 569     | △ 38    |
| 九 州                 | 232,500   | △ 1,100 | 156,500   | △ 200   | 62,200  | △ 1,000 | 13,700  | △ 100   |
| 沖 縄<br>(都道府県)       | 38,100    | △ 100   | 30,100    | △ 100   | 1,980   | △ 50    | 5,970   | △ 50    |
| 北 海 道               | 929,200   | △ 1,600 | 414,200   | △ 200   | 2,950   | △ 20    | 512,100 | △ 1,300 |
| 青 森                 | 73,000    | △ 100   | 34,600    | 200     | 23,200  | △ 200   | 15,200  | △ 100   |
| 岩 手                 | 57,600    | △ 100   | 25,800    | 0       | 3,720   | △ 50    | 28,100  | 0       |
| 宮 城                 | 24,200    | △ 100   | 16,700    | 0       | 1,430   | △ 30    | 6,090   | 0       |
| 秋 田                 | 19,400    | 0       | 11,900    | 0       | 2,490   | △ 30    | 4,950   | △ 30    |
| 山 形                 | 26,000    | △ 100   | 12,400    | 0       | 10,900  | △ 200   | 2,610   | △ 30    |
| 福 島                 | 43,900    | △ 100   | 31,000    | 0       | 7,250   | △ 50    | 5,650   | △ 10    |
| 茨 城                 | 74,100    | △ 400   | 66,500    | △ 300   | 7,110   | △ 100   | 449     | △ 10    |
| 栃 木                 | 28,200    | 100     | 23,100    | 0       | 2,480   | △ 20    | 2,570   | △ 10    |
| 群 馬                 | 46,300    | △ 400   | 41,000    | △ 300   | 3,660   | △ 70    | 1,640   | △ 20    |
| 埼 玉                 | 35,100    | △ 100   | 31,600    | △ 200   | 3,350   | △ 60    | 69      | △ 10    |
| 千 葉                 | 53,200    | △ 200   | 49,000    | △ 200   | 3,610   | △ 50    | 564     | △ 20    |
| 東 京                 | 7,210     | △ 90    | 5,470     | △ 80    | 1,670   | △ 10    | 64      | 0       |
| 神 奈 川               | 16,200    | △ 100   | 12,100    | 0       | 3,960   | △ 110   | 72      | 0       |
| 新 潟                 | 19,900    | △ 100   | 16,400    | 0       | 2,490   | △ 100   | 948     | △ 37    |
| 富 山                 | 2,410     | 0       | 1,370     | 0       | 751     | △ 4     | 289     | 0       |
| 石 川                 | 7,020     | △ 30    | 5,190     | △ 20    | 1,320   | 0       | 514     | △ 2     |
| 福 井                 | 3,780     | 0       | 2,740     | 10      | 777     | △ 5     | 262     | 0       |
| 山 梨                 | 16,500    | 0       | 5,000     | 50      | 10,600  | △ 100   | 857     | 0       |
| 長 野                 | 55,800    | 0       | 36,600    | 200     | 15,900  | △ 100   | 3,340   | 0       |
| 岐 阜                 | 13,400    | △ 100   | 8,540     | 10      | 3,710   | △ 70    | 1,170   | 0       |
| 静 岡                 | 46,500    | △ 400   | 16,000    | 0       | 29,300  | △ 300   | 1,190   | △ 10    |
| 愛 知                 | 34,000    | △ 200   | 27,600    | △ 200   | 5,990   | △ 60    | 393     | 0       |
| 三 重                 | 15,200    | 0       | 8,780     | 40      | 6,430   | 0       | 26      | 0       |
| 滋 賀                 | 4,170     | △ 10    | 3,050     | 0       | 1,060   | △ 10    | 66      | 0       |
| 京 都                 | 6,930     | 0       | 3,830     | 20      | 3,030   | △ 20    | 68      | 0       |
| 大 阪                 | 3,860     | 10      | 1,720     | 50      | 2,140   | △ 40    | -       | -       |
| 兵 庫                 | 6,470     | △ 20    | 4,370     | △ 10    | 1,750   | △ 10    | 349     | △ 1     |
| 奈 良                 | 6,330     | △ 10    | 2,550     | 0       | 3,740   | 0       | 40      | 0       |
| 和 歌 山               | 24,400    | △ 100   | 2,520     | △ 60    | 21,800  | △ 100   | 38      | △ 3     |
| 鳥 取                 | 11,200    | 0       | 8,550     | 20      | 1,820   | △ 20    | 869     | 0       |
| 島 根                 | 7,580     | △ 50    | 5,350     | 30      | 1,690   | △ 50    | 545     | △ 18    |
| 岡 山                 | 15,000    | △ 200   | 10,300    | △ 200   | 3,880   | △ 20    | 752     | 0       |
| 広 島                 | 15,000    | △ 300   | 7,950     | △ 140   | 6,180   | △ 140   | 873     | △ 14    |
| 山 口                 | 9,310     | △ 110   | 5,640     | △ 60    | 3,290   | △ 40    | 384     | 0       |
| 徳 島                 | 10,200    | △ 100   | 5,740     | △ 20    | 4,320   | △ 50    | 115     | △ 20    |
| 香 川                 | 5,460     | △ 50    | 2,300     | △ 10    | 3,150   | △ 30    | 20      | 0       |
| 愛 媛                 | 28,800    | △ 400   | 6,520     | △ 40    | 22,100  | △ 300   | 196     | 0       |
| 高 知                 | 7,160     | 0       | 3,070     | △ 10    | 3,850   | 20      | 238     | △ 18    |
| 福 岡                 | 18,000    | △ 300   | 7,890     | 0       | 9,900   | △ 300   | 231     | 0       |
| 佐 賀                 | 10,400    | △ 100   | 4,390     | △ 30    | 5,960   | △ 90    | 51      | 0       |
| 長 崎                 | 27,000    | △ 100   | 20,100    | 100     | 6,650   | △ 110   | 305     | 3       |
| 熊 本                 | 45,700    | △ 400   | 22,800    | 0       | 16,100  | △ 300   | 6,870   | △ 30    |
| 大 分                 | 16,700    | △ 100   | 9,190     | 20      | 4,750   | △ 50    | 2,800   | 0       |
| 宮 崎                 | 31,500    | 0       | 25,500    | 0       | 4,860   | △ 40    | 1,160   | 0       |
| 鹿 児 島               | 83,100    | △ 300   | 66,800    | △ 100   | 14,000  | △ 100   | 2,330   | 0       |
| 沖 縄                 | 38,100    | △ 100   | 30,100    | △ 100   | 1,980   | △ 50    | 5,970   | △ 50    |



## 【調査の概要】

### 1 調査の目的

本調査は、作物統計調査の面積調査として実施したものであり、農業の生産基盤である耕地の実態を把握し、生産対策、構造対策のほか、土地資源の有効利用など各種土地利用行政の企画立案の資料並びに行政効果を判定するための資料を作成することを目的としている。

### 2 調査の対象

全国の田耕地及び畑耕地を対象とする。

### 3 調査対象数

標本数：39,484

巡回・見積り：1,720市町村

### 4 調査事項

調査は、以下に掲げる事項について行った。

- (1) 耕地の種類別面積
- (2) 耕地の種類別の増加・減少要因別面積

### 5 調査期日

耕地面積：平成24年7月15日現在

耕地の増加・減少要因別面積：平成23年7月15日～24年7月14日

### 6 調査方法

#### (1) 耕地面積

全国の耕地とその周辺にある開墾可能な土地を約2ha（北海道では約10ha）となるよう区切って編成した約180万の単位区から抽出された「標本単位区」に対し、職員又は調査員が対地標本実測調査を行い、この結果に基づいて推定を行う。

対地標本実測調査の効率が悪い遠隔地、離島、市街地等については、職員による巡回・見積り、関係機関からの情報収集、空中写真等の利用によって補完している。

#### (2) 耕地の増加・減少要因別面積

職員による巡回・見積り、関係機関の資料等情報収集、空中写真等の利用によって実施している。

#### (3) 東日本大震災の影響により、対地標本実測調査が困難な区域については、職員による巡回・見積り及び関係機関からの情報収集、空中写真等の利用によって把握している。

#### (4) 福島県のうち原子力災害対策特別措置法により立入りが制限されている区域については、対地標本実測調査及び職員による巡回・見積りの実施が困難なことから、当該区域の前年耕地面積を計上している。

### 7 実績精度（標準誤差率）

本調査における全国の田畑耕地面積を指標とした実績精度（標準誤差率）は、次のとおりである。

田：0.11

畑：0.26

標準誤差率（%）＝標準誤差÷推定値×100

## 8 全国農業地域の表章区分

| 全国農業地域名 | 所属都道府県名                     |
|---------|-----------------------------|
| 北海道     | 北海道                         |
| 東北      | 青森、岩手、宮城、秋田、山形、福島           |
| 北陸      | 新潟、富山、石川、福井                 |
| 関東・東山   | 茨城、栃木、群馬、埼玉、千葉、東京、神奈川、山梨、長野 |
| 東海      | 岐阜、静岡、愛知、三重                 |
| 近畿      | 滋賀、京都、大阪、兵庫、奈良、和歌山          |
| 中国      | 鳥取、島根、岡山、広島、山口              |
| 四国      | 徳島、香川、愛媛、高知                 |
| 九州      | 福岡、佐賀、長崎、熊本、大分、宮崎、鹿児島       |
| 沖縄      | 沖縄                          |

## 9 用語の解説

### (1) 耕地

農作物の栽培を目的とする土地のことをいい、けい畔を含む。

#### ア 本地

直接農作物の栽培に供せられる土地で、けい畔を除いた耕地をいう。

#### イ けい畔

耕地の一部にあつて、主として本地の維持に必要なものをいう。いわゆる畦（あぜ）のことで、田の場合、たん水設備となる。

#### ウ 田

たん水設備（けい畔など）と、これに所要の用水を供給しうる設備（用水源・用水路）を有する耕地をいう。

#### エ 畑

田以外の耕地をいう。これには通常、畑と呼ばれている普通畑のほか、樹園地及び牧草地を含む。

#### オ 普通畑

畑のうち、樹園地及び牧草地を除く全てのもので、通常、草本性作物、又は苗木等を栽培することを常態とするものをいう。

#### カ 樹園地

畑のうち、果樹、茶などの木本性作物を1 a以上集団的に栽培するものをいう。なお、ホップ園、バナナ園、パインアップル園及びたけのこ栽培を行う竹林を含む。

#### キ 牧草地

畑のうち、牧草の栽培を専用とするものをいう。

### (2) 耕地の増加面積

耕地以外の地目から田又は畑に転換され、すでに作物を栽培しているか又は次の作付期において、作物を栽培することが可能となった状態をいう。

増加要因は、開墾、干拓・埋立て、復旧によって生じる。田畑別に見た場合は、田畑転換によっても生じる。

ア 開墾  
山林、原野、牧野、池沼（公有水面を除く。）又は雑種地を耕地にすることをいう。  
宅地、塩田等を耕地とする場合もこれに含めた。

イ 干拓・埋立て  
湖沼、その他の公有水面を、干拓又は埋立てして耕地とすることをいう。

ウ 復旧  
自然災害によってかい廃した耕地が再び耕地となることをいう。  
砂利採取地からの復旧もこれに含めた。

(3) 耕地の減少面積

田又は畑が他の地目に転換し、作物の栽培が困難となった状態をいう。  
減少は、自然災害、人為かい廃によって生じる。田畑別に見た場合は、田畑転換によっても生じる。

ア 自然災害  
山くずれ、河川決壊等の災害により、耕地が流失、埋没、陥没あるいは土砂流入によって、耕地としての利用ができなくなったものをいう。

イ 人為かい廃  
工場用地、道路・鉄道用地、宅地等及び農林道等への転用、植林、その他（うち耕作放棄）に区分され、その内容は以下のとおりである。

(ア) 工場用地

主に工場用地としてかい廃するもので、それに付属する倉庫、資材置場、道路、引込線などの施設用地も含む。  
また、鉱業、建設、電気、ガス、水道関係の施設用地も含めた。

(イ) 道路・鉄道用地

主に産業輸送に使用する道路、鉄道用地としてかい廃するもので、農林道を除く道路及び公営私営の鉄道関係の施設用地を含む。  
また、航空、港湾関係の施設用地、農業用水路以外の水路用地も含めた。

(ウ) 宅地等

主に住宅、学校用地及び公園、その他の公共用社会福祉施設、会社等の厚生福祉施設用地としてかい廃するものである。  
また、卸売、小売などの商業用地、墓地及びゴルフ場なども含めた。

(エ) 農林道等

主に農林業自体に使用する道路、用排水路用地としてかい廃するもので、農業資材置場、農産物貯蔵庫、農業用倉庫、共同選果場、乾繭場など農業用施設用地を含む。  
また、養魚池、網干場なども含めた。

(オ) 植林

人工造林（種子の直まきを含むが、苗木の栽培は含まない。）で山林としたものである。

(カ) その他

耕作放棄（耕作の用に供されていたが、耕作し得ない状態（荒地））、水没地及び河川用地となったものである。  
転用先不明のものもこれに含めた。

(4) 田畑転換

田が畑に、畑が田に現況の地目が変換することをいう。

田畑転換は、耕地内の田（畑）から畑（田）への転換であり、田畑別には増加・減少の面積に計上しているが、田畑計では実質上の増加・減少面積とはならないものである。

10 その他

この資料の詳細な数値はホームページに掲載（平成25年3月予定）するとともに、その後刊行する『耕地及び作付面積統計』に掲載する。

なお、詳細な数値をホームページに掲載した後の正誤情報はホームページでお知らせする。

【ホームページ掲載案内】

- 各種農林水産統計調査結果は、農林水産省ホームページ中の統計情報で御覧いただけます。  
【 <http://www.maff.go.jp/j/tokei/> 】  
この結果の分野別分類は「農家数、担い手、農地など」に分類しています。

【関連リンク】

農林水産施策関係ページ：農林水産省＞組織・政策＞大臣官房の部局別トップへ  
<http://www.maff.go.jp/j/kanbo/>

お問合せ先

- ◎本統計調査結果について  
農林水産省 大臣官房統計部  
生産流通消費統計課 面積統計班  
電話：(代表) 03-3502-8111 内線3681  
(直通) 03-6744-2045  
FAX： 03-5511-8771
- ◎農林水産統計全般について  
農林水産省 大臣官房統計部  
統計企画管理官 広報普及班  
電話：(代表) 03-3502-8111 内線3589  
(直通) 03-6744-2037  
FAX： 03-3501-9644