

農作物価指数 (平成24年3月)

—平成17年基準—

— 農産物価格指数（総合価格指数）は前年同月に比べ14.5%上昇
農業生産資材価格指数（総合価格指数）は前年同月に比べ0.9%上昇 —

【調査結果の概要】

- 1 農産物価格指数（総合価格指数）は114.8で、米（13.8%）、野菜（28.5%）、果実（26.1%）などの上昇により前年同月比は14.5%上昇した。
また、前月比は2.8%上昇した。
- 2 農業生産資材価格指数（総合価格指数）は112.9で、肥料（3.6%）、光熱動力（4.9%）などの上昇により前年同月比は0.9%上昇した。
また、前月比は0.5%上昇した。

図1 農産物価格指数（平成17年=100）

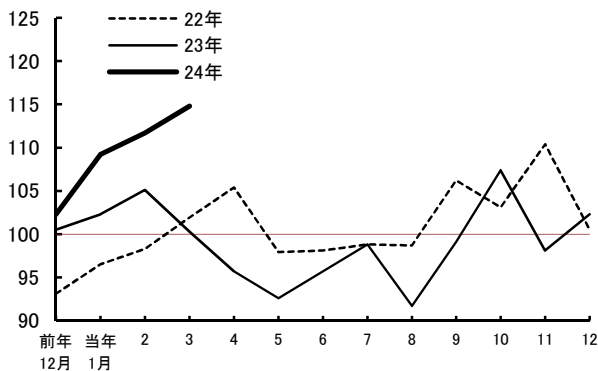
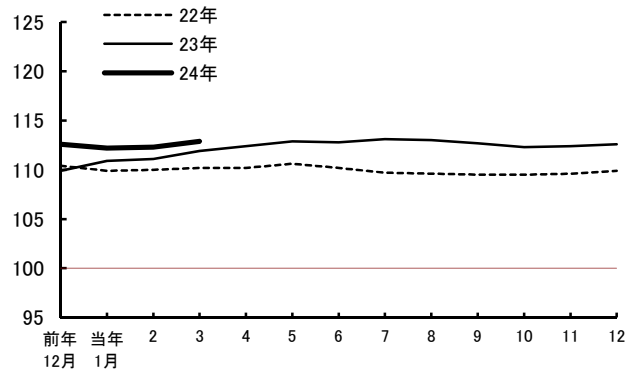


図2 農業生産資材価格指数（平成17年=100）



平成24年3月 農作物価指数

平成17年=100

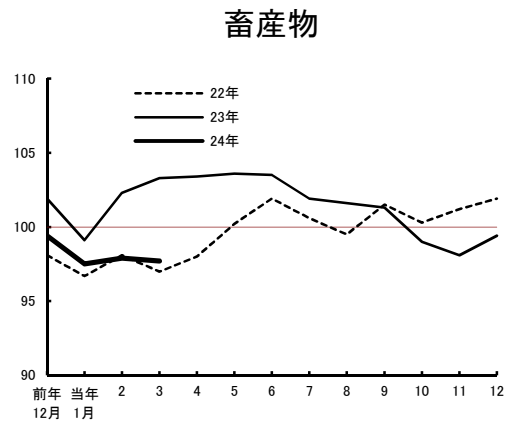
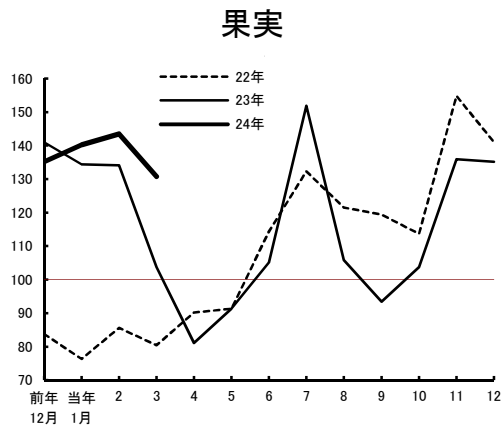
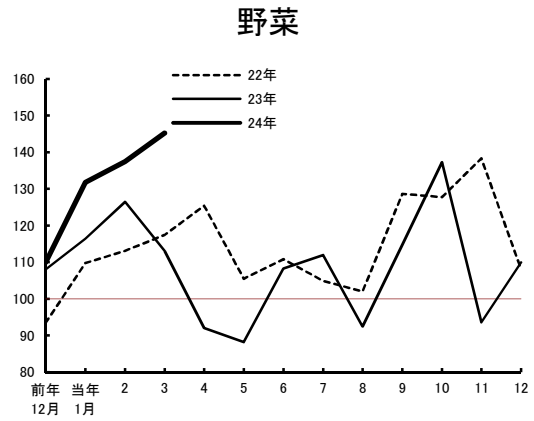
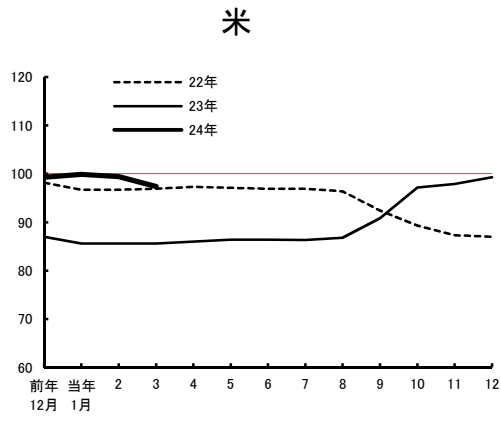
区分	指数	騰落率		騰落の主な要因 (対前年同月)
		対前月	対前年同月	
農産物（総合）	114.8	2.8	14.5	米、野菜、果実などが 上昇したことによる。
うち 米	97.4	△ 2.0	13.8	
野菜	145.2	5.7	28.5	
果実	130.8	△ 8.9	26.1	
畜産物	97.7	△ 0.2	△ 5.4	
農業生産資材（総合）	112.9	0.5	0.9	肥料、光熱動力などが 上昇したことによる。
うち 肥料	134.5	0.0	3.6	
飼料	121.4	0.1	0.2	
農業薬剤	109.9	0.1	△ 0.3	
光熱動力	131.4	4.5	4.9	

この統計調査結果で使用している統計表は、政府統計の総合窓口（e-Stat）の「統計データ新着情報」でご覧いただけます。

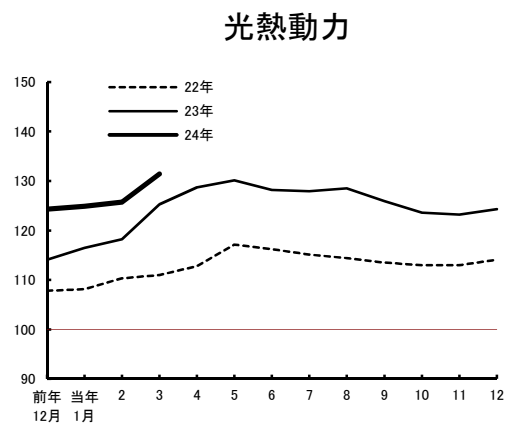
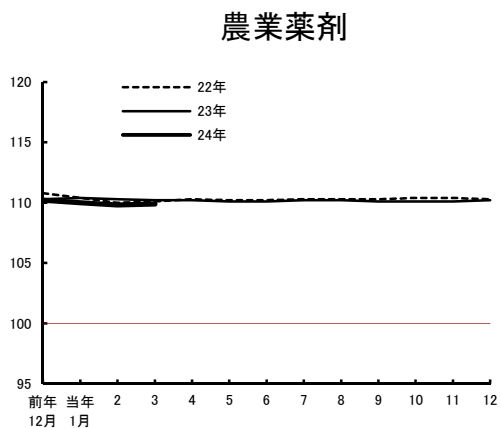
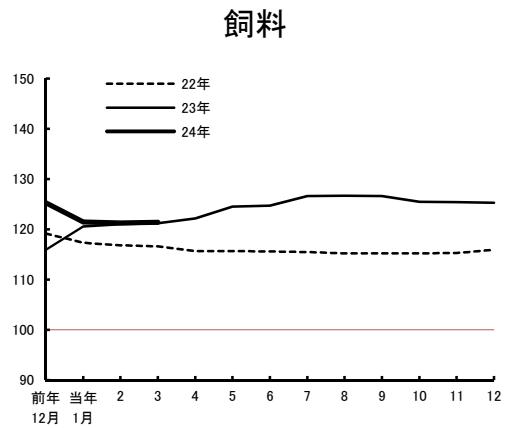
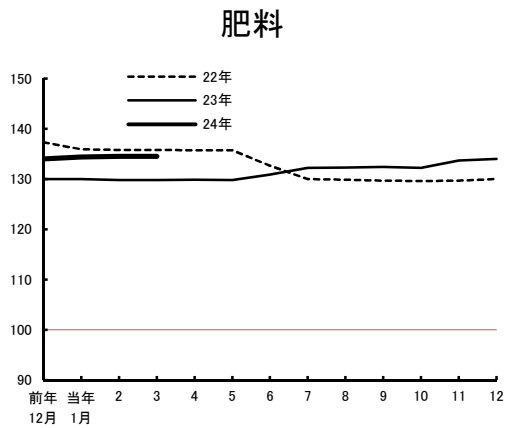
【 <http://www.e-stat.go.jp/SG1/estat/eStatTopPortal.do> 】

【参考】

1 主な農産物の類別・月別価格指数の推移（直近3年間）



2 主な農業生産資材の類別・月別価格指数の推移（直近3年間）



【統計表】

統計表一覧

1	農産物類別指数	-----	4
2	農業生産資材類別指数	-----	6
3	農産物品目別価格指数と当月価格	-----	8
4	農業生産資材品目別価格指数と当月価格	-----	12
(参考)	価格のみ調査品目の全国平均価格	-----	17

価格のみ調査品目は、指数採用品目に該当しない品目で行政政策上重要な品目等について、価格のみを調査したものである。

利用上の注意

表中に用いた記号は以下のとおりである。

「0.0」： 単位に満たないもの（例：0.04%→0.0%）

「—」： 事実のないもの

「…」： 事実不詳又は調査を欠くもの

「△」： 負数又は減少したもの

【統計表】

1 農産物類別指数

年次・月	農産物 総合	米	麦	雑穀	豆	いも	野菜				
							総合	果菜	葉茎菜	根菜	まめ科 野菜
指数 ウエイト3月	10,000	2,468	230	6	124	263	2,414	1,190	922	235	67
平成17年 (1)	100.0	100.0	100.0	100.0	100.0	100.0	100.0	100.0	100.0	100.0	100.0
18 (2)	102.9	97.8	102.2	107.4	87.5	100.1	108.2	110.4	102.5	115.5	115.5
19 (3)	97.6	95.0	58.2	95.3	81.3	83.7	100.6	105.3	92.4	101.7	119.0
20 (4)	97.7	94.7	59.1	90.7	73.5	90.6	104.8	103.5	99.7	118.9	123.0
21 (5)	95.7	98.0	63.8	115.0	77.1	94.0	100.7	102.1	94.5	104.6	125.5
22 (6)	101.9	93.9	53.6	116.3	75.7	111.3	115.0	110.5	115.3	123.3	132.7
23(概数) (7)	99.2	89.9	50.3	86.6	74.0	113.6	107.6	108.9	99.3	118.0	135.1
平成23年 3月 (8)	100.3	85.6	53.6	116.3	88.5	115.9	113.0	104.5	119.2	126.6	130.1
4 (9)	95.7	86.0	53.6	116.3	42.8	251.6	92.0	81.3	95.3	139.7	110.2
5 (10)	92.6	86.4	53.6	116.3	42.0	180.7	88.2	89.0	77.4	116.8	115.2
6 (11)	95.7	86.4	58.1	116.3	45.5	151.7	108.3	114.7	79.2	122.3	159.9
7 (12)	98.8	86.3	55.4	116.3	44.6	109.7	111.9	118.0	85.0	121.8	148.9
8 (13)	91.7	86.8	45.3	116.3	43.7	99.0	92.5	93.8	75.1	108.4	124.2
9 (14)	99.1	90.8	47.6	76.0	46.2	85.3	114.7	113.2	115.4	119.4	110.3
10 (15)	107.4	97.2	46.4	97.9	128.3	90.0	137.3	161.3	122.4	135.8	148.9
11 (16)	98.1	97.9	50.3	89.4	83.1	86.2	93.6	121.7	74.2	107.1	128.6
12 (17)	102.3	99.3	50.3	83.4	66.9	83.7	109.9	147.7	84.4	99.9	153.7
平成24年 1月 (18)	109.2	99.9	50.3	86.6	63.7	89.9	131.8	134.4	132.6	111.7	159.5
2 (19)	111.7	99.4	50.3	86.6	77.7	89.0	137.4	137.0	138.1	128.8	170.5
3 (20)	114.8	97.4	50.3	86.6	88.8	108.9	145.2	146.5	139.7	155.3	162.0
対前月騰落率(%)											
平成23年 3月 (21)	△ 4.6	0.0	…	…	12.2	20.1	△ 10.6	△ 3.2	△ 17.5	0.7	△ 11.8
4 (22)	△ 4.6	0.5	…	…	△ 51.6	117.1	△ 18.6	△ 22.2	△ 20.1	10.3	△ 15.3
5 (23)	△ 3.2	0.5	…	…	△ 1.9	△ 28.2	△ 4.1	9.5	△ 18.8	△ 16.4	4.5
6 (24)	3.3	0.0	…	…	8.3	△ 16.0	22.8	28.9	2.3	4.7	38.8
7 (25)	3.2	△ 0.1	△ 4.6	…	△ 2.0	△ 27.7	3.3	2.9	7.3	△ 0.4	△ 6.9
8 (26)	△ 7.2	0.6	△ 18.2	…	△ 2.0	△ 9.8	△ 17.3	△ 20.5	△ 11.6	△ 11.0	△ 16.6
9 (27)	8.1	4.6	5.1	…	5.7	△ 13.8	24.0	20.7	53.7	10.1	△ 11.2
10 (28)	8.4	7.0	△ 2.5	28.8	177.7	5.5	19.7	42.5	6.1	13.7	35.0
11 (29)	△ 8.7	0.7	…	△ 8.7	△ 35.2	△ 4.2	△ 31.8	△ 24.6	△ 39.4	△ 21.1	△ 13.6
12 (30)	4.3	1.4	…	△ 6.7	△ 19.5	△ 2.9	17.4	21.4	13.7	△ 6.7	19.5
平成24年 1月 (31)	6.7	0.6	…	…	△ 4.8	7.4	19.9	△ 9.0	57.1	11.8	3.8
2 (32)	2.3	△ 0.5	…	…	22.0	△ 1.0	4.2	1.9	4.1	15.3	6.9
3 (33)	2.8	△ 2.0	…	…	14.3	22.4	5.7	6.9	1.2	20.6	△ 5.0
対前年騰落率(%)											
平成17年 (34)	△ 5.7	△ 10.2	△ 0.1	…	△ 5.2	6.7	△ 9.1	△ 3.3	△ 14.0	△ 15.1	△ 12.4
18 (35)	2.9	△ 2.2	2.2	7.4	△ 12.5	0.1	8.2	10.4	2.5	15.5	15.5
19 (36)	△ 5.2	△ 2.9	△ 43.1	△ 11.3	△ 7.1	△ 16.4	△ 7.0	△ 4.6	△ 9.9	△ 11.9	3.0
20 (37)	0.1	△ 0.3	1.5	△ 4.8	△ 9.6	8.2	4.2	△ 1.7	7.9	16.9	3.4
21 (38)	△ 2.0	3.5	8.0	26.8	4.9	3.8	△ 3.9	△ 1.4	△ 5.2	△ 12.0	2.0
22 (39)	6.5	△ 4.2	△ 16.0	1.1	△ 1.8	18.4	14.2	8.2	22.0	17.9	5.7
23(概数) (40)	△ 2.6	△ 4.3	△ 6.2	△ 25.5	△ 2.2	2.1	△ 6.4	△ 1.4	△ 13.9	△ 4.3	1.8
対前年同月騰落率(%)											
平成23年 3月 (41)	△ 1.6	△ 11.7	…	…	△ 3.1	13.6	△ 3.7	△ 15.5	5.7	24.6	5.2
4 (42)	△ 9.2	△ 11.6	…	…	△ 12.7	25.7	△ 26.6	△ 25.4	△ 33.1	△ 6.5	△ 29.7
5 (43)	△ 5.4	△ 11.0	…	…	△ 11.2	29.8	△ 16.4	△ 8.8	△ 28.1	△ 11.8	△ 16.8
6 (44)	△ 2.4	△ 10.8	1.9	…	△ 4.8	8.1	△ 2.3	3.2	△ 13.5	△ 6.7	0.6
7 (45)	0.0	△ 10.9	△ 3.1	…	△ 7.5	△ 30.9	6.7	14.8	△ 6.4	△ 10.8	14.8
8 (46)	△ 7.1	△ 10.0	△ 8.9	…	△ 4.0	△ 22.0	△ 9.3	8.2	△ 32.4	△ 24.8	18.9
9 (47)	△ 6.7	△ 1.7	△ 9.3	△ 30.5	0.4	△ 2.4	△ 10.8	△ 12.2	△ 6.7	△ 9.6	△ 25.6
10 (48)	4.2	8.8	△ 8.7	△ 22.4	△ 1.8	△ 4.7	7.5	23.6	△ 2.3	5.8	11.9
11 (49)	△ 11.1	12.1	…	△ 25.3	1.1	△ 14.8	△ 32.3	△ 17.1	△ 44.7	△ 23.8	0.7
12 (50)	1.8	14.1	…	△ 24.8	0.9	△ 13.4	1.8	26.6	△ 19.6	1.3	42.6
平成24年 1月 (51)	6.7	16.7	…	…	△ 5.5	△ 8.8	13.2	15.9	9.9	14.3	21.4
2 (52)	6.3	16.1	…	…	△ 1.5	△ 7.8	8.7	26.9	△ 4.4	2.5	15.6
3 (53)	14.5	13.8	…	…	0.3	△ 6.0	28.5	40.2	17.2	22.7	24.5

注：1 麦、そばの出回りの無い期間については、農産物総合に対する類別のウエイトを固定するため保合とした。
具体的には直近の出回り期間の平均指数を用いた（斜体で表示している。）。

平成17年=100

果 実	工 芸 農 作 物	花 き	畜 産 物						稲 わ ら	
			総 合	鶏 卵	生 乳	肉 畜	子 畜	成 畜		
1,045	626	741	2,075	114	818	776	328	39	8	
100.0	100.0	100.0	100.0	100.0	100.0	100.0	100.0	100.0	100.0	(1)
120.6	95.4	99.1	99.0	89.5	97.7	99.2	105.7	98.3	103.9	(2)
110.1	88.1	100.7	99.5	86.0	97.2	102.4	104.4	93.5	101.7	(3)
100.8	85.2	98.6	101.6	100.7	102.3	106.3	89.6	85.5	101.7	(4)
91.5	83.6	93.0	98.5	89.2	110.4	94.3	82.4	79.9	105.6	(5)
119.4	83.5	98.5	99.8	99.0	109.0	95.9	87.5	79.0	96.1	(6)
117.7	90.7	91.5	101.4	104.7	109.3	97.4	91.7	78.1	100.0	(7)
103.7	116.7	92.9	103.3	109.8	106.0	102.9	97.2	85.8	46.8	(8)
81.1	125.7	80.5	103.4	127.2	106.8	99.8	97.0	83.5	46.8	(9)
91.3	122.0	63.6	103.6	115.5	109.0	100.7	94.1	82.3	46.8	(10)
105.1	56.2	83.8	103.5	101.4	108.8	103.5	93.8	76.7	46.8	(11)
151.9	41.6	82.4	101.9	94.0	109.8	100.1	90.9	76.0	45.6	(12)
105.8	64.2	100.5	101.6	91.0	112.0	98.8	86.3	75.3	45.7	(13)
93.4	104.3	104.0	101.3	97.4	110.8	99.1	86.1	72.7	56.2	(14)
103.7	85.5	112.3	99.0	98.5	113.0	90.4	87.4	73.2	125.7	(15)
135.9	84.7	93.2	98.1	103.1	113.2	89.5	85.5	68.7	100.6	(16)
135.2	86.2	91.3	99.4	104.9	111.3	92.1	91.0	73.1	93.1	(17)
140.2	105.4	92.7	97.5	75.6	108.3	92.6	90.8	78.0	70.6	(18)
143.5	109.1	98.9	97.9	97.9	108.6	89.9	91.3	82.2	70.3	(19)
130.8	123.1	119.3	97.7	92.5	108.5	89.6	93.8	80.5	64.4	(20)
△ 22.7	10.4	1.4	1.0	△ 3.3	0.4	2.9	0.4	△ 2.3	△ 11.9	(21)
△ 21.8	7.7	△ 13.3	0.1	15.8	0.8	△ 3.0	△ 0.2	△ 2.7	0.0	(22)
12.6	△ 2.9	△ 21.0	0.2	△ 9.2	2.1	0.9	△ 3.0	△ 1.4	0.0	(23)
15.1	△ 53.9	31.8	△ 0.1	△ 12.2	△ 0.2	2.8	△ 0.3	△ 6.8	0.0	(24)
44.5	△ 26.0	△ 1.7	△ 1.5	△ 7.3	0.9	△ 3.3	△ 3.1	△ 0.9	△ 2.6	(25)
△ 30.3	54.3	22.0	△ 0.3	△ 3.2	2.0	△ 1.3	△ 5.1	△ 0.9	0.2	(26)
△ 11.7	62.5	3.5	△ 0.3	7.0	△ 1.1	0.3	△ 0.2	△ 3.5	23.0	(27)
11.0	△ 18.0	8.0	△ 2.3	1.1	2.0	△ 8.8	1.5	0.7	123.7	(28)
31.1	△ 0.9	△ 17.0	△ 0.9	4.7	0.2	△ 1.0	△ 2.2	△ 6.1	△ 20.0	(29)
△ 0.5	1.8	△ 2.0	1.3	1.7	△ 1.7	2.9	6.4	6.4	△ 7.5	(30)
3.7	22.3	1.5	△ 1.9	△ 27.9	△ 2.7	0.5	△ 0.2	6.7	△ 24.2	(31)
2.4	3.5	6.7	0.4	29.5	0.3	△ 2.9	0.6	5.4	△ 0.4	(32)
△ 8.9	12.8	20.6	△ 0.2	△ 5.5	△ 0.1	△ 0.3	2.7	△ 2.1	△ 8.4	(33)
△ 8.9	△ 3.9	△ 4.8	3.7	18.8	△ 1.2	4.1	7.4	6.5	△ 0.2	(34)
20.6	△ 4.6	△ 0.9	△ 1.0	△ 10.5	△ 2.3	△ 0.8	5.7	△ 1.7	3.9	(35)
△ 8.7	△ 7.7	1.6	0.5	△ 3.9	△ 0.5	3.2	△ 1.2	△ 4.9	△ 2.1	(36)
△ 8.4	△ 3.3	△ 2.1	2.1	17.1	5.2	3.8	△ 14.2	△ 8.6	0.0	(37)
△ 9.2	△ 1.9	△ 5.7	△ 3.1	△ 11.4	7.9	△ 11.3	△ 8.0	△ 6.5	3.8	(38)
30.5	△ 0.1	5.9	1.3	11.0	△ 1.3	1.7	6.2	△ 1.1	△ 9.0	(39)
△ 1.4	8.6	△ 7.1	1.6	5.8	0.3	1.6	4.8	△ 1.1	4.1	(40)
29.0	7.7	△ 23.5	6.5	16.8	△ 0.9	11.7	12.0	7.0	0.0	(41)
△ 10.1	12.4	△ 13.0	5.5	36.9	△ 0.5	7.1	9.1	3.6	0.0	(42)
0.0	15.9	△ 17.7	3.4	21.5	△ 0.4	3.1	9.5	4.6	1.7	(43)
△ 8.0	30.4	4.8	1.6	5.0	△ 0.1	1.1	7.1	0.1	1.7	(44)
14.8	29.2	△ 8.3	1.3	△ 1.7	1.6	0.8	3.3	△ 1.8	0.2	(45)
△ 12.9	7.5	△ 7.9	2.1	3.2	3.1	1.4	1.1	△ 4.7	0.2	(46)
△ 21.8	0.9	△ 5.4	△ 0.2	△ 6.4	1.1	0.2	△ 1.9	△ 9.9	0.5	(47)
△ 8.8	△ 0.5	23.8	△ 1.3	△ 7.3	2.0	△ 3.5	△ 1.8	△ 8.8	5.0	(48)
△ 12.2	1.6	△ 14.3	△ 3.1	△ 5.0	△ 0.9	△ 4.7	△ 4.3	△ 7.0	4.1	(49)
△ 4.1	5.1	△ 5.9	△ 2.5	△ 17.3	3.1	△ 4.8	△ 2.9	△ 10.3	2.5	(50)
4.3	1.5	△ 4.5	△ 1.6	△ 24.2	2.2	△ 1.9	△ 3.0	△ 5.2	33.0	(51)
7.0	3.2	8.0	△ 4.3	△ 13.8	2.8	△ 10.1	△ 5.7	△ 6.4	32.4	(52)
26.1	5.5	28.4	△ 5.4	△ 15.8	2.4	△ 12.9	△ 3.5	△ 6.2	37.6	(53)

2 麦類については、品質等に応じて支払われる奨励補助金を含めた価格を調査しているが、平成19年産及び平成23年産の奨励補助金の制度変更に伴い指数が大幅に低下しているため、利用に当たっては留意されたい。

また、豆類、いも類及び工芸農作物類についても、制度変更に伴い指数が低下している品目が含まれているため、指数が低下しているため、利用に当たっては留意されたい。

3 平成23年値及び月別値は概数値である（以下同じ。）。

2 農業生産資材類別指数

年次・月	農業生産 資材総合	種苗及び 苗木	畜産用 動物	肥料			飼料	農業薬剤
				総合	無機質	有機質		
指数 ウェイト	10,000	661	428	1,054	1,026	28	1,512	916
平成17年 (1)	100.0	100.0	100.0	100.0	100.0	100.0	100.0	100.0
18 (2)	102.2	100.1	103.3	102.4	102.5	100.3	103.0	99.5
19 (3)	105.6	100.6	102.2	106.6	106.7	103.3	118.5	99.5
20 (4)	113.6	101.8	90.2	132.1	132.6	113.7	137.5	100.2
21 (5)	111.3	102.7	85.6	148.4	149.3	115.0	120.7	109.9
22 (6)	109.9	102.3	88.9	132.5	133.0	113.9	115.8	110.3
23(概数) (7)	112.3	102.5	91.1	131.4	131.9	113.0	124.2	110.2
平成23年 3月 (8)	111.9	102.2	95.5	129.8	130.2	113.0	121.2	110.2
4 (9)	112.4	102.3	94.8	129.9	130.3	113.4	122.2	110.2
5 (10)	112.9	102.4	94.9	129.8	130.2	113.6	124.5	110.1
6 (11)	112.8	102.5	91.5	130.9	131.4	113.2	124.7	110.1
7 (12)	113.1	102.5	88.8	132.2	132.7	112.8	126.6	110.2
8 (13)	113.0	102.5	87.0	132.3	132.8	113.1	126.7	110.2
9 (14)	112.7	102.5	86.5	132.4	132.9	112.9	126.6	110.1
10 (15)	112.3	102.5	86.6	132.2	132.8	112.6	125.5	110.1
11 (16)	112.4	102.5	87.9	133.7	134.3	112.4	125.4	110.1
12 (17)	112.6	102.4	89.7	134.0	134.6	112.4	125.3	110.2
平成24年 1月 (18)	112.2	102.4	90.8	134.4	135.0	111.9	121.5	110.0
2 (19)	112.3	102.4	91.6	134.5	135.2	112.1	121.3	109.8
3 (20)	112.9	102.5	92.1	134.5	135.1	111.7	121.4	109.9
対前月騰落率(%)								
平成23年 3月 (21)	0.7	△ 0.2	0.4	0.0	△ 0.1	△ 0.1	0.2	△ 0.1
4 (22)	0.4	0.1	△ 0.7	0.1	0.1	0.4	0.8	0.0
5 (23)	0.4	0.1	0.1	△ 0.1	△ 0.1	0.2	1.9	△ 0.1
6 (24)	△ 0.1	0.1	△ 3.6	0.8	0.9	△ 0.4	0.2	0.0
7 (25)	0.3	0.0	△ 3.0	1.0	1.0	△ 0.4	1.5	0.1
8 (26)	△ 0.1	0.0	△ 2.0	0.1	0.1	0.3	0.1	0.0
9 (27)	△ 0.3	0.0	△ 0.6	0.1	0.1	△ 0.2	△ 0.1	△ 0.1
10 (28)	△ 0.4	0.0	0.1	△ 0.2	△ 0.1	△ 0.3	△ 0.9	0.0
11 (29)	0.1	0.0	1.5	1.1	1.1	△ 0.2	△ 0.1	0.0
12 (30)	0.2	△ 0.1	2.0	0.2	0.2	0.0	△ 0.1	0.1
平成24年 1月 (31)	△ 0.4	0.0	1.2	0.3	0.3	△ 0.4	△ 3.0	△ 0.2
2 (32)	0.1	0.0	0.9	0.1	0.1	0.2	△ 0.2	△ 0.2
3 (33)	0.5	0.1	0.5	0.0	△ 0.1	△ 0.4	0.1	0.1
対前年騰落率(%)								
平成17年 (34)	1.1	0.4	4.7	2.4	2.4	0.9	△ 2.3	△ 0.4
18 (35)	2.2	0.1	3.3	2.4	2.5	0.3	3.0	△ 0.5
19 (36)	3.3	0.5	△ 1.1	4.1	4.1	3.0	15.0	0.0
20 (37)	7.6	1.2	△ 11.7	23.9	24.3	10.1	16.0	0.7
21 (38)	△ 2.0	0.9	△ 5.1	12.3	12.6	1.1	△ 12.2	9.7
22 (39)	△ 1.3	△ 0.4	△ 3.9	△ 10.7	△ 10.9	△ 1.0	△ 4.1	0.4
23(概数) (40)	2.2	0.2	2.5	△ 0.8	△ 0.8	△ 0.8	7.3	△ 0.1
対前年同月騰落率(%)								
平成23年 3月 (41)	1.5	△ 0.3	6.2	△ 4.4	△ 4.5	△ 1.6	3.9	0.1
4 (42)	2.0	0.1	6.9	△ 4.3	△ 4.4	△ 1.3	5.6	△ 0.1
5 (43)	2.1	0.3	6.9	△ 4.3	△ 4.5	△ 1.1	7.6	△ 0.1
6 (44)	2.4	0.4	2.6	△ 1.4	△ 1.4	△ 1.6	7.9	△ 0.1
7 (45)	3.1	0.3	0.7	1.7	1.7	△ 0.7	9.6	△ 0.1
8 (46)	3.1	0.2	△ 0.6	1.8	1.9	△ 0.1	10.0	△ 0.1
9 (47)	2.9	0.2	△ 1.6	2.1	2.1	△ 0.2	9.9	△ 0.2
10 (48)	2.6	0.2	△ 1.7	2.0	2.2	△ 0.1	8.9	△ 0.3
11 (49)	2.6	0.2	△ 2.7	3.1	3.1	△ 0.3	8.8	△ 0.3
12 (50)	2.5	0.0	△ 3.9	3.1	3.2	0.1	8.1	△ 0.1
平成24年 1月 (51)	1.2	0.0	△ 3.4	3.4	3.5	△ 1.0	0.7	△ 0.4
2 (52)	1.1	0.0	△ 3.7	3.6	3.8	△ 0.9	0.2	△ 0.5
3 (53)	0.9	0.3	△ 3.6	3.6	3.8	△ 1.2	0.2	△ 0.3

平成17年=100

諸材料	光熱動力	農機具			自動車・ 同関係 料	建築資材	農用被服	賃借料 及び料金	
		総合	小農具	大農具					
477	945	1,841	265	1,576	547	497	38	1,084	
100.0	100.0	100.0	100.0	100.0	100.0	100.0	100.0	100.0	(1)
101.0	112.8	99.8	100.9	99.6	100.5	102.0	99.9	100.6	(2)
102.7	116.5	99.7	102.0	99.3	100.9	106.5	99.8	99.9	(3)
106.5	139.2	101.1	103.7	100.7	100.8	108.0	101.0	101.5	(4)
111.1	105.0	104.5	107.4	104.0	101.1	108.1	102.0	102.9	(5)
110.6	113.2	104.9	107.1	104.5	101.6	107.3	101.8	103.2	(6)
110.8	125.1	104.8	107.1	104.4	101.8	109.8	102.6	102.7	(7)
110.7	125.3	104.8	107.1	104.4	101.7	108.6	101.9	103.0	(8)
110.6	128.7	104.8	107.0	104.4	101.7	110.0	101.9	103.1	(9)
110.6	130.1	104.8	107.1	104.4	101.8	110.2	102.0	103.1	(10)
110.7	128.2	104.8	107.1	104.4	101.8	110.8	101.9	103.2	(11)
110.8	127.9	104.8	107.1	104.4	101.8	110.7	102.2	103.2	(12)
110.8	128.5	104.7	107.0	104.3	101.9	110.7	102.8	103.2	(13)
110.9	125.9	104.7	107.1	104.3	101.9	110.4	103.3	102.4	(14)
110.8	123.6	104.7	107.2	104.3	101.9	110.2	103.8	102.3	(15)
110.9	123.2	104.7	107.1	104.4	101.9	110.2	103.8	102.3	(16)
111.0	124.3	104.7	107.1	104.3	101.9	110.2	103.8	102.4	(17)
111.1	124.9	104.7	107.1	104.3	102.1	110.5	104.0	102.5	(18)
111.2	125.7	104.7	107.2	104.3	102.1	110.4	104.0	102.5	(19)
111.3	131.4	104.7	107.0	104.2	102.1	110.3	104.2	102.6	(20)
△ 0.1	6.0	0.0	0.0	0.0	0.0	0.7	0.1	0.1	(21)
△ 0.1	2.7	0.0	△ 0.1	0.0	0.0	1.3	0.0	0.1	(22)
0.0	1.1	0.0	0.1	0.0	0.1	0.2	0.1	0.0	(23)
0.1	△ 1.5	0.0	0.0	0.0	0.0	0.5	△ 0.1	0.1	(24)
0.1	△ 0.2	0.0	0.0	0.0	0.0	△ 0.1	0.3	0.0	(25)
0.0	0.5	△ 0.1	△ 0.1	△ 0.1	0.1	0.0	0.6	0.0	(26)
0.1	△ 2.0	0.0	0.1	0.0	0.0	△ 0.3	0.5	△ 0.8	(27)
△ 0.1	△ 1.8	0.0	0.1	0.0	0.0	△ 0.2	0.5	△ 0.1	(28)
0.1	△ 0.3	0.0	△ 0.1	0.1	0.0	0.0	0.0	0.0	(29)
0.1	0.9	0.0	0.0	△ 0.1	0.0	0.0	0.0	0.1	(30)
0.1	0.5	0.0	0.0	0.0	0.2	0.3	0.2	0.1	(31)
0.1	0.6	0.0	0.1	0.0	0.0	△ 0.1	0.0	0.0	(32)
0.1	4.5	0.0	△ 0.2	△ 0.1	0.0	△ 0.1	0.2	0.1	(33)
1.0	12.1	△ 0.4	0.4	△ 0.4	0.4	0.1	0.0	0.6	(34)
1.0	12.8	△ 0.2	0.9	△ 0.4	0.5	2.0	△ 0.1	0.6	(35)
1.7	3.3	△ 0.1	1.1	△ 0.3	0.4	4.4	△ 0.1	△ 0.7	(36)
3.7	19.5	1.4	1.7	1.4	△ 0.1	1.4	1.2	1.6	(37)
4.3	△ 24.6	3.4	3.6	3.3	0.3	0.1	1.0	1.4	(38)
△ 0.5	7.8	0.4	△ 0.3	0.5	0.5	△ 0.7	△ 0.2	0.3	(39)
0.2	10.5	△ 0.1	0.0	△ 0.1	0.2	2.3	0.8	△ 0.5	(40)
0.3	12.9	△ 0.1	0.2	△ 0.2	0.1	1.0	0.1	0.0	(41)
0.3	14.1	△ 0.1	0.1	△ 0.1	0.1	2.6	0.1	△ 0.4	(42)
0.2	11.1	△ 0.1	△ 0.1	△ 0.1	0.2	2.9	0.2	△ 0.4	(43)
0.3	10.3	△ 0.1	△ 0.1	△ 0.1	0.2	3.4	0.1	△ 0.2	(44)
0.2	11.1	△ 0.1	0.0	△ 0.1	0.2	3.3	0.4	△ 0.2	(45)
0.2	12.3	△ 0.2	△ 0.3	△ 0.2	0.3	3.3	1.0	0.1	(46)
0.2	10.9	△ 0.1	0.0	△ 0.1	0.3	3.0	1.5	△ 1.3	(47)
0.1	9.4	△ 0.2	△ 0.1	△ 0.2	0.2	2.7	2.1	△ 0.9	(48)
0.0	9.0	△ 0.1	△ 0.2	0.0	0.2	2.6	2.0	△ 0.6	(49)
0.1	8.9	0.0	0.0	0.0	0.2	2.4	2.0	△ 0.6	(50)
0.3	7.2	△ 0.1	0.0	△ 0.1	0.4	2.8	2.2	△ 0.3	(51)
0.4	6.3	△ 0.1	0.1	△ 0.1	0.4	2.4	2.2	△ 0.4	(52)
0.5	4.9	△ 0.1	△ 0.1	△ 0.2	0.4	1.6	2.3	△ 0.4	(53)

3 農産物品目別価格指数と当月価格

平成17年=100

類 別 品 目	ウエイト 3月	月 別 指 数				騰 落 率								全国平均価格	
		平成23年	平成24年			対 前 月			対 前 年 同 月				単 位	平成24年 3月	
		12月	1	2	3月	1月 /12月	2 /1	3 /2	平成23年 12月	平成24年 1	2	3月			
農 産 物 (総 合)	10,000	102.3	109.2	111.7	114.8	% 6.7	% 2.3	% 2.8	% 1.8	% 6.7	% 6.3	% 14.5	-	円	-
米	2,468	99.3	99.9	99.4	97.4	0.6	△ 0.5	△ 2.0	14.1	16.7	16.1	13.8	-	-	
うるち玄米	2,401	99.4	99.8	99.3	97.5	0.4	△ 0.5	△ 1.8	15.6	16.9	16.3	13.9	60 kg	12,790	
もち玄米	10	89.3	94.1	101.3	100.3	5.4	7.7	△ 1.0	△ 5.4	13.2	7.7	3.5	〃	14,980	
うるち白米	56	103.4	104.1	103.2	94.4	0.7	△ 0.9	△ 8.5	9.7	14.8	9.8	11.1	10 kg	3,083	
もち白米	1	97.1	96.8	99.3	95.6	△ 0.3	2.6	△ 3.7	17.1	10.6	10.6	14.4	〃	3,348	
麦	230	-	-	
小 麦 ※	-	60 kg	...	
はだか麦	-	〃	...	
六条大麦	-	50 kg	...	
ビール麦 (二条大麦)	-	〃	...	
雑 穀	6	83.4	△ 24.8	-	-	
そ ば	-	83.4	△ 24.8	45 kg	...	
豆	124	66.9	63.7	77.7	88.8	△ 4.8	22.0	14.3	0.9	△ 5.5	△ 1.5	0.3	-	-	
大 豆 ※	63	38.9	38.0	39.8	44.1	△ 2.3	4.7	10.8	△ 0.8	△ 12.0	△ 7.9	0.5	60 kg	6,679	
小 豆	61	138.9	143.1	142.1	135.0	3.0	△ 0.7	△ 5.0	2.7	3.3	1.9	0.4	〃	19,800	
らっかせい	-	100.9	85.8	87.8	...	△ 15.0	2.3	...	△ 1.1	△ 21.4	0.0	...	〃	...	
い も	263	83.7	89.9	89.0	108.9	7.4	△ 1.0	22.4	△ 13.4	△ 8.8	△ 7.8	△ 6.0	-	-	
かんしょ (食 用)	82	98.3	107.4	110.3	117.6	9.3	2.7	6.6	△ 10.4	△ 4.5	△ 2.5	△ 14.1	10 kg	1,977	
〃 (加工用)	-	102.8	△ 5.4	〃	...	
ばれいしょ (食 用)	180	76.1	81.0	77.7	104.3	6.4	△ 4.1	34.2	△ 15.3	△ 11.5	△ 11.4	△ 1.4	〃	1,060	
〃 (加工用) ※	-	1 t	...	
〃 (種子用)	1	223.6	0.0	20 kg	3,203	
野 菜	2,414	109.9	131.8	137.4	145.2	19.9	4.2	5.7	1.8	13.2	8.7	28.5	-	-	
果 菜	1,190	147.7	134.4	137.0	146.5	△ 9.0	1.9	6.9	26.6	15.9	26.9	40.2	-	-	
きゅうり	171	216.4	161.1	163.7	211.4	△ 25.6	1.6	29.1	95.3	20.1	28.3	83.2	5 kg	2,156	
な す	91	133.9	170.9	156.6	160.2	27.6	△ 8.4	2.3	16.7	29.0	8.9	19.7	〃	1,868	
ト マ ト	180	151.3	151.2	126.3	179.5	△ 0.1	△ 16.5	42.1	43.5	30.7	47.2	67.1	4 kg	1,658	
かぼちゃ	2	...	166.7	156.6	168.5	...	△ 6.1	7.6	...	△ 4.6	△ 0.3	5.6	10 kg	2,036	
す い か	6	...	176.3	184.8	181.9	...	4.8	△ 1.6	...	0.0	0.0	0.0	〃	2,617	
い ち ご	650	117.3	113.4	124.9	109.4	△ 3.3	10.1	△ 12.4	△ 5.3	6.0	25.7	22.5	1 kg	1,031	
ピーマン	58	104.0	126.0	172.5	205.8	21.2	36.9	19.3	62.5	29.2	26.5	50.3	10 kg	7,196	
メロン (アンデス)	-	105.3	△ 3.4	〃	...	
〃 (温 室)	32	191.8	188.9	172.3	213.6	△ 1.5	△ 8.8	24.0	13.9	21.9	20.7	19.9	〃	15,100	
スイートコーン	-	〃	...	
オ ク ラ	-	100 g	...	

注：※の品目については、品質等に応じて支払われる奨励補助金を含めた価格を調査しているが、平成19年産及び平成23年産の奨励補助金の制度変更に伴い指数が大幅に低下しているため、利用に当たっては留意されたい（以下同じ。）。

3 農産物品目別価格指数と当月価格(続き)

平成17年=100

類 別 品 目	ウエイト 3月	月 別 指 数				騰 落 率								全国平均価格	
		平成23年	平成24年		3月	対 前 月			対 前 年 同 月				単 位	平成24年 3月	
		12月	1	2	1月 /12月	2 /1	3 /2	平成23年 12月	平成24年 1	2	3月				
葉 茎 菜	922	84.4	132.6	138.1	139.7	%	%	%	%	%	%	%	%	-	円
はくさい	39	73.7	93.7	140.9	193.3	27.1	50.4	37.2	△ 23.1	4.2	0.6	25.8	10 kg	777	
キャベツ	122	64.1	139.0	144.8	115.4	116.8	4.2	△ 20.3	△ 26.2	39.6	△ 13.2	10.7	〃	824	
レ タ ス	80	117.3	235.1	263.0	240.1	100.4	11.9	△ 8.7	17.2	64.1	14.7	111.9	〃	2,616	
ほうれんそう	98	83.1	136.6	122.3	77.9	64.4	△ 10.5	△ 36.3	12.1	41.0	17.6	13.9	〃	2,866	
ね ぎ	189	81.3	117.0	130.9	144.2	43.9	11.9	10.2	△ 21.0	△ 1.6	△ 6.4	20.3	5 kg	1,824	
たまねぎ	147	78.1	94.5	97.5	198.9	21.0	3.2	104.0	△ 54.7	△ 42.8	△ 36.7	△ 1.6	10 kg	1,804	
に ら	47	145.2	219.9	209.9	126.6	51.4	△ 4.5	△ 39.7	4.3	43.4	13.1	7.3	4 kg	2,035	
しゅんぎく	32	91.2	168.9	144.3	92.3	85.2	△ 14.6	△ 36.0	34.7	49.5	31.1	20.5	〃	1,432	
にんにく	33	81.5	75.9	66.8	71.8	△ 6.9	△ 12.0	7.5	△ 31.0	△ 37.7	△ 47.9	△ 41.1	10 kg	8,371	
ブロッコリー	41	64.9	130.2	131.1	69.9	100.6	0.7	△ 46.7	2.5	25.4	17.5	13.1	〃	2,079	
アスパラガス	21	...	197.2	147.1	126.4	...	△ 25.4	△ 14.1	...	0.0	0.0	13.4	〃	10,670	
み つ ば	18	135.7	180.4	100.1	100.9	32.9	△ 44.5	0.8	10.8	23.1	16.0	6.4	1 kg	561	
こまつな	25	80.0	155.9	154.8	97.0	94.9	△ 0.7	△ 37.3	9.0	57.6	19.6	10.2	〃	245	
チンゲンサイ	19	84.2	122.1	149.4	122.0	45.0	22.4	△ 18.3	15.0	49.6	23.3	27.5	2 kg	539	
お お ば	11	66.4	68.9	44.6	45.7	3.8	△ 35.3	2.5	38.0	86.7	20.5	12.8	100g	189	
根 菜	235	99.9	111.7	128.8	155.3	11.8	15.3	20.6	1.3	14.3	2.5	22.7	-	-	
だいこん	67	66.1	106.3	129.5	172.4	60.8	21.8	33.1	△ 5.3	66.1	13.7	37.4	10 kg	1,011	
にんじん	67	73.1	91.1	96.9	123.2	24.6	6.4	27.1	△ 7.2	△ 6.8	△ 26.0	1.9	〃	1,249	
ご ぼ う	21	125.3	123.5	181.8	197.7	△ 1.4	47.2	8.7	27.9	18.9	38.8	39.4	〃	2,810	
さといも	24	149.0	126.3	122.8	134.8	△ 15.2	△ 2.8	9.8	△ 6.5	△ 13.2	△ 7.3	12.8	〃	2,327	
か ぶ	13	99.1	129.9	148.1	159.3	31.1	14.0	7.6	15.2	14.2	21.5	26.2	〃	1,702	
やまのいも	30	117.3	148.5	158.7	173.1	26.6	6.9	9.1	△ 4.4	12.6	15.5	19.8	〃	2,790	
れんこん	13	114.6	126.6	139.2	157.0	10.5	10.0	12.8	21.7	16.6	19.0	44.7	〃	4,694	
しょうが	-	98.9	10.8	〃	...	
まめ科野菜	67	153.7	159.5	170.5	162.0	3.8	6.9	△ 5.0	42.6	21.4	15.6	24.5	-	-	
さやえんどう	44	137.3	134.5	161.5	159.0	△ 2.0	20.1	△ 1.5	34.6	20.4	22.9	44.9	10 kg	13,380	
さやいんげん	23	169.6	189.9	184.7	167.6	12.0	△ 2.7	△ 9.3	49.6	22.3	6.7	△ 0.8	〃	9,208	
えだまめ	-	〃	...	
果 実	1,045	135.2	140.2	143.5	130.8	3.7	2.4	△ 8.9	△ 4.1	4.3	7.0	26.1	-	-	
りんご	607	116.4	110.8	121.8	132.4	△ 4.8	9.9	8.7	21.5	26.9	41.3	59.7	-	-	
ふ じ	471	118.0	110.7	122.7	135.8	△ 6.2	10.8	10.7	21.9	26.7	40.9	63.0	10 kg	3,173	
つ が る	-	〃	...	
王 林	78	96.7	102.4	111.6	117.0	5.9	9.0	4.8	20.9	32.5	55.4	78.1	〃	2,564	
ジョナゴールド	58	125.8	125.0	129.5	125.5	△ 0.6	3.6	△ 3.1	15.4	22.1	28.1	22.1	〃	2,823	
みかん(普通温州)	162	127.7	159.5	173.1	152.8	24.9	8.5	△ 11.7	△ 6.0	△ 3.2	△ 3.4	5.0	〃	2,309	
〃(早生温州)	-	155.3	△ 14.2	〃	...	
なつみかん(甘なつ)	44	108.7	△ 2.6	〃	1,520	
いよかん	135	...	161.8	143.2	124.0	...	△ 11.5	△ 13.4	...	2.7	△ 13.6	△ 14.7	〃	1,651	
日本なし(二十世紀)	-	〃	...	
〃(豊水)	-	〃	...	
〃(幸水)	-	〃	...	
か き	-	152.9	△ 1.7	〃	...	
ぶ どう	-	-	-	
デラウェア	-	4 kg	...	
巨 峰	-	〃	...	
ピオーネ	-	5 kg	...	

3 農産物品目別価格指数と当月価格(続き)

平成17年=100

類 別 品 目	ウエイト 3月	月 別 指 数				騰 落 率								全国平均価格	
		平成23年 12月	平成24年 1	2	3月	対 前 月			対 前 年 同 月				単 位	平成24年 3月	
						1月 /12月	2 /1	3 /2	平成23年 12月	平成24年 1	2	3月			
果 実 (続き)						%	%	%	%	%	%	%		円	
も も	-	5 kg	...	
く り	-	10 kg	...	
う め	-	〃	...	
キウイフルーツ	75	101.3	94.1	102.0	112.8	△ 7.1	8.4	10.6	△ 1.8	△ 1.1	4.7	4.3	3.6 kg	1,356	
おうとう	-	2 kg	...	
す も も	-	5.6 kg	...	
しらぬい (デコボン)	22	82.6	74.3	△ 10.0	△ 1.7	△ 8.9	5 kg	1,564	
工芸農作物	626	86.2	105.4	109.1	123.1	22.3	3.5	12.8	5.1	1.5	3.2	5.5	-	-	
葉たばこ	-	87.7	91.5	91.7	...	4.3	0.2	...	△ 8.8	△ 0.1	0.1	...	1 kg	...	
てんさい ※	-	68.8	△ 0.3	1 t	...	
さとうきび	518	...	111.5	111.3	111.7	...	△ 0.2	0.4	...	△ 2.3	△ 2.0	△ 1.5	〃	21,740	
茶 (生 葉)	-	10 kg	...	
〃 (荒 茶)	-	〃	...	
こんにやくいも	-	171.3	65.2	〃	...	
い (い 草)	54	154.3	154.3	154.3	154.3	0.0	0.0	0.0	53.8	42.9	37.9	33.4	〃	10,000	
畳 表	54	208.6	208.7	222.6	201.4	0.0	6.7	△ 9.5	53.8	56.3	49.2	34.6	1 枚	1,078	
花 き	741	91.3	92.7	98.9	119.3	1.5	6.7	20.6	△ 5.9	△ 4.5	8.0	28.4	-	-	
切 花	714	91.3	92.2	100.3	119.1	1.0	8.8	18.7	△ 4.9	△ 1.6	14.4	29.0	-	-	
き く	335	76.1	58.8	62.9	101.7	△ 22.7	7.0	61.7	△ 18.9	△ 12.5	12.9	36.1	100本	6,394	
ば ら	66	140.1	121.8	147.8	145.4	△ 13.1	21.3	△ 1.6	15.4	23.5	10.8	24.5	50 本	5,739	
カーネーション	75	106.1	105.0	107.3	145.8	△ 1.0	2.2	35.9	24.5	3.8	2.0	15.3	100本	5,629	
カスミソウ	58	91.2	90.6	131.8	158.4	△ 0.7	45.5	20.2	38.8	△ 23.0	62.3	35.6	〃	15,650	
りんどう	-	〃	...	
チューリップ	67	112.4	98.7	91.0	106.3	△ 12.2	△ 7.8	16.8	3.0	4.8	13.5	46.6	〃	6,073	
ゆ り	40	97.8	105.6	114.1	105.6	8.0	8.0	△ 7.4	10.5	12.6	△ 4.5	△ 5.5	〃	20,490	
トルコギキョウ	10	100.0	115.3	129.6	170.9	15.3	12.4	31.9	△ 8.3	△ 10.5	2.3	27.3	〃	17,710	
スターチス	21	104.3	101.7	133.7	150.3	△ 2.5	31.5	12.4	△ 9.6	△ 14.2	14.2	32.0	〃	6,983	
ガーベラ	16	117.1	96.4	104.6	177.9	△ 17.7	8.5	70.1	42.1	13.3	11.4	44.0	〃	4,342	
洋らん	26	106.2	101.0	88.0	84.9	△ 4.9	△ 12.9	△ 3.5	△ 7.2	△ 1.5	17.2	19.4	〃	27,260	
球 根	-	-	-	
チューリップ	-	1,000球	...	
ゆ り	-	100球	...	
グラジオラス	-	1,000球	...	
鉢 物	27	91.3	94.2	92.2	125.0	3.2	△ 2.1	35.6	△ 8.9	△ 11.4	△ 16.8	12.7	-	-	
洋らん	21	120.1	95.9	106.1	132.6	△ 20.1	10.6	25.0	△ 9.6	△ 16.8	0.9	13.3	1 鉢	3,407	
シクラメン	-	92.1	△ 1.6	〃	...	
プリムラ類	6	69.1	93.6	86.3	98.2	35.5	△ 7.8	13.8	△ 20.7	△ 9.3	△ 23.7	9.5	〃	137	

3 農産物品目別価格指数と当月価格(続き)

平成17年=100

類 別 品 目	ウエイト 3月	月 別 指 数				騰 落 率								全国平均価格	
		平成23年 12月	平成24年 1	2	3月	対 前 月			対 前 年 同 月				単 位	平成24年 3月	
						1月 /12月	2 /1	3 /2	平成23年 12月	平成24年 1	2	3月			
畜 産 物	2,075	99.4	97.5	97.9	97.7	△ 1.9	0.4	△ 0.2	△ 2.5	△ 1.6	△ 4.3	△ 5.4	-	-	円
鶏 卵	114	104.9	75.6	97.9	92.5	△ 27.9	29.5	△ 5.5	△ 17.3	△ 24.2	△ 13.8	△ 15.8	10 kg	1,689	
生 乳	818	111.3	108.3	108.6	108.5	△ 2.7	0.3	△ 0.1	3.1	2.2	2.8	2.4	"	886	
肉 畜	776	92.1	92.6	89.9	89.6	0.5	△ 2.9	△ 0.3	△ 4.8	△ 1.9	△ 10.1	△ 12.9	-	-	
肉用牛(去勢肥育和牛)	78	78.3	79.4	83.7	81.3	1.4	5.4	△ 2.9	△ 8.7	△ 5.5	△ 2.7	△ 2.9	生体10kg	11,010	
"(雌肥育和牛)	55	78.2	77.8	77.7	78.0	△ 0.5	△ 0.1	0.4	△ 9.7	△ 7.9	△ 7.1	△ 6.1	"	9,529	
"(乳雄肥育ホルスタイン種)	16	71.6	66.8	68.7	69.0	△ 6.7	2.8	0.4	△ 11.6	△ 18.1	△ 16.7	△ 15.1	"	3,423	
"(乳用肥育交雑種)	37	62.4	64.8	65.9	63.6	3.8	1.7	△ 3.5	△ 23.2	△ 19.0	△ 17.5	△ 20.4	"	6,138	
肉 豚	365	91.4	90.9	85.9	86.1	△ 0.5	△ 5.5	0.2	△ 3.5	2.6	△ 14.9	△ 19.8	"	2,683	
ブロイラー	225	109.2	109.2	107.7	106.9	0.0	△ 1.4	△ 0.7	△ 1.7	△ 3.2	△ 4.2	△ 5.0	"	1,955	
子 畜	328	91.0	90.8	91.3	93.8	△ 0.2	0.6	2.7	△ 2.9	△ 3.0	△ 5.7	△ 3.5	-	-	
ホルスタイン純粋種雌	38	106.4	101.7	98.8	108.0	△ 4.4	△ 2.9	9.3	15.9	13.6	7.4	9.4	1 頭	202,500	
ホルスタイン種雄	8	62.1	67.6	79.3	99.8	8.9	17.3	25.9	△ 42.6	△ 36.9	△ 35.2	△ 24.9	"	35,760	
交 雑 種	22	64.0	70.9	72.2	78.8	10.8	1.8	9.1	△ 39.3	△ 33.6	△ 33.0	△ 27.2	"	94,400	
肥育用乳用雄(ホルスタイン種)	9	110.3	110.6	107.7	107.6	0.3	△ 2.6	△ 0.1	0.5	5.2	△ 1.2	△ 1.7	"	103,600	
肥育用乳用(交雑種)	24	109.4	105.6	103.9	109.3	△ 3.5	△ 1.6	5.2	△ 8.8	△ 11.9	△ 14.6	△ 10.3	"	244,600	
和子牛(雌)	84	86.3	86.7	88.7	86.7	0.5	2.3	△ 2.3	△ 0.3	0.5	△ 1.8	△ 2.7	"	361,600	
"(雄)	123	90.8	89.8	89.7	90.4	△ 1.1	△ 0.1	0.8	2.1	2.0	△ 0.6	△ 0.7	"	432,700	
子 豚	20	97.6	106.1	103.7	106.8	8.7	△ 2.3	3.0	△ 0.9	1.8	△ 2.2	1.0	"	15,740	
成 畜	39	73.1	78.0	82.2	80.5	6.7	5.4	△ 2.1	△ 10.3	△ 5.2	△ 6.4	△ 6.2	-	-	
乳用成牛(雌)	10	89.8	97.0	103.9	102.7	8.0	7.1	△ 1.2	△ 7.7	△ 5.4	△ 5.7	△ 2.7	1 頭	456,900	
肉用成牛(雌)	29	67.2	70.3	72.9	72.9	4.6	3.7	0.0	△ 11.5	△ 5.0	△ 6.8	△ 7.7	"	420,600	
稲 わ ら	8	93.1	70.6	70.3	64.4	△ 24.2	△ 0.4	△ 8.4	2.5	33.0	32.4	37.6	10 kg	150	

4 農業生産資材品目別価格指数と当月価格

平成17年=100

類別 品目	ウエイト	月別指数				騰落率								全国平均価格	
		平成23年 12月	平成24年 1	2	3月	対前月			対前年同月				単位	平成24年 3月	
						1月	2	3	平成23年 12月	平成24年 1	2	3月			
						% /12月	% /1	% /2	%	%	%	%			
農業生産資材(総合)	10,000	112.6	112.2	112.3	112.9	△ 0.4	0.1	0.5	2.5	1.2	1.1	0.9	-	円 -	
種苗及び苗木	661	102.4	102.4	102.4	102.5	0.0	0.0	0.1	0.0	0.0	0.0	0.3	-	-	
種もみ	94	94.7	94.7	95.1	95.6	0.0	0.4	0.5	△ 3.0	△ 2.4	△ 1.9	△ 0.1	10 kg	5,382	
きゅうり種子	20	109.3	109.4	109.4	109.4	0.1	0.0	0.0	0.3	0.2	0.2	0.2	20 ml	6,748	
すいか種子	16	105.6	105.6	105.6	105.6	0.0	0.0	0.0	0.3	0.1	0.3	0.3	〃	6,600	
メロン種子	52	101.3	101.1	101.1	101.1	...	0.0	0.0	...	0.0	△ 0.2	△ 0.2	100粒	3,993	
結球はくさい種子	14	106.4	106.4	106.4	106.4	20 ml	...	
キャベツ種子	18	104.5	104.4	104.1	104.2	△ 0.1	△ 0.3	0.1	△ 0.1	△ 0.4	△ 0.6	0.4	〃	4,342	
ねぎ種子	22	107.7	108.1	108.1	108.1	...	0.0	0.0	...	0.6	0.6	0.4	〃	577	
たまねぎ種子	29	111.0	111.0	111.0	111.0	〃	...	
だいこん種子	27	107.1	107.1	107.1	107.1	〃	...	
にんじん種子	40	93.5	93.5	93.5	93.5	△ 0.2	〃	624	
種ばれいしょ	38	106.7	106.2	105.8	105.7	△ 0.5	△ 0.4	△ 0.1	2.6	1.8	0.5	0.1	20 kg	4,706	
飼料用とうもろこし種子	20	113.2	113.2	113.2	115.1	2.4	1 kg	1,819	
水稲苗	73	98.7	98.7	98.7	98.7	1箱	...	
きゅうり苗	33	102.7	102.7	102.7	102.7	1本	...	
なす苗	54	102.0	102.0	102.0	102.0	〃	...	
トマト苗	72	105.3	105.3	105.3	105.3	〃	...	
温州みかん苗木	39	104.1	104.1	104.1	103.2	0.0	0.0	△ 0.9	△ 0.3	0.2	0.2	△ 0.4	〃	996	
畜産用動物	428	89.7	90.8	91.6	92.1	1.2	0.9	0.5	△ 3.9	△ 3.4	△ 3.7	△ 3.6	-	-	
初生びな(肉用専用種)	45	106.9	106.0	106.0	105.7	△ 0.8	0.0	△ 0.3	0.4	△ 1.1	△ 1.5	△ 1.8	1羽	85	
大びな(卵用鶏)	18	105.9	105.8	105.8	105.8	△ 0.1	0.0	0.0	0.3	0.2	0.2	0.2	〃	924	
子豚(肉用)	5	84.7	86.7	86.4	85.5	2.4	△ 0.3	△ 1.0	△ 1.6	△ 4.7	△ 5.7	△ 7.7	1頭	15,230	
〃(繁殖用雌)	11	92.1	92.1	89.4	89.1	0.0	△ 2.9	△ 0.3	△ 4.5	1.8	△ 7.1	△ 7.4	〃	50,140	
乳用牛(子牛)	16	108.9	111.2	116.9	115.2	2.1	5.1	△ 1.5	△ 2.3	△ 1.2	0.3	△ 5.4	〃	172,200	
〃(成牛)	45	91.6	96.1	100.0	100.5	4.9	4.1	0.5	△ 7.7	△ 5.9	△ 8.9	△ 6.3	〃	463,900	
肉用牛子牛(繁殖用)	39	86.0	86.3	87.3	87.6	0.3	1.2	0.3	0.7	△ 0.3	△ 0.5	△ 0.6	〃	370,000	
〃(去勢)	202	85.8	86.8	86.7	87.8	1.2	△ 0.1	1.3	△ 0.6	0.3	△ 0.1	0.1	〃	444,900	
〃(乳用肥育交雑種)	27	90.9	89.9	93.2	91.1	△ 1.1	3.7	△ 2.3	△ 15.4	△ 19.6	△ 12.0	△ 9.5	〃	217,200	
〃(乳用交雑種)	15	59.1	62.1	63.7	69.4	5.1	2.6	8.9	△ 38.4	△ 32.2	△ 31.8	△ 31.4	〃	91,870	
肉用牛成牛(繁殖用)	5	73.7	74.9	69.3	67.9	1.6	△ 7.5	△ 2.0	△ 8.2	△ 12.4	△ 17.3	△ 23.1	〃	375,700	

4 農業生産資材品目別価格指数と当月価格（続き）

平成17年=100

類別品目	ウエイト	月別指数				騰落率								全国平均価格	
		平成23年 12月	平成24年 1	2	3月	対前月			対前年同月				単位	平成24年 3月	
						1月	2	3	平成23年 12月	平成24年 1	2	3月			
						/12月	/1	/2	%	%	%	%			
肥料	1,054	134.0	134.4	134.5	134.5	%	%	%	%	%	%	%	-	円	-
無機質	1,026	134.6	135.0	135.2	135.1	0.3	0.1	△ 0.1	3.2	3.5	3.8	3.8	-	-	-
硫安	13	156.0	157.6	157.9	158.1	1.0	0.2	0.1	7.7	8.6	8.8	9.0	20kg樹脂	1,144	
石灰窒素	22	119.3	119.5	119.4	119.5	0.2	△ 0.1	0.1	5.4	5.3	4.9	5.0	20kg [△] ニル	2,784	
尿素	5	153.9	155.3	155.7	156.0	0.9	0.3	0.2	11.8	12.6	12.8	13.0	20kg樹脂	1,848	
過りん酸石灰	7	145.6	146.3	146.3	146.3	0.5	0.0	0.0	3.3	3.9	3.5	3.5	〃	1,467	
よう成りん肥	23	134.5	134.9	134.9	134.9	0.3	0.0	0.0	2.4	3.0	3.4	3.4	〃	1,689	
重焼りん肥	14	140.2	140.5	140.5	140.6	0.2	0.0	0.1	1.4	1.8	1.7	1.9	〃	2,782	
複合肥料	866	136.1	136.6	136.7	136.7	0.4	0.1	0.0	3.2	3.6	3.8	3.9	-	-	
高度化成	420	139.7	140.5	140.5	140.6	0.6	0.0	0.1	3.4	4.1	4.3	4.5	20kg樹脂	2,986	
普通化成	90	134.3	134.9	135.3	135.4	0.4	0.3	0.1	2.4	3.1	3.3	3.4	〃	1,942	
配合肥料	349	132.5	132.6	132.8	132.6	0.1	0.2	△ 0.2	3.3	3.2	3.4	3.3	〃	2,401	
固形肥料	7	126.5	127.1	127.3	127.3	0.5	0.2	0.0	2.8	2.7	2.9	3.0	20kg [△] ニル	2,248	
消石灰	9	110.2	110.4	110.2	110.1	0.2	△ 0.2	△ 0.1	1.9	1.8	2.0	2.0	〃	699	
炭酸カルシウム	15	101.2	101.5	101.7	101.5	0.3	0.2	△ 0.2	0.4	1.1	1.2	1.1	30kg紙袋	569	
けい酸石灰	32	111.5	111.7	111.7	111.7	0.2	0.0	0.0	0.4	0.3	0.3	0.4	20kg樹脂	672	
水酸化苦土	20	129.8	129.9	129.8	129.8	0.1	△ 0.1	0.0	0.1	0.1	0.0	0.0	20kg紙袋	1,786	
有機質	28	112.4	111.9	112.1	111.7	△ 0.4	0.2	△ 0.4	0.1	△ 1.0	△ 0.9	△ 1.2	-	-	
なたね油かす	11	137.2	134.9	134.7	134.0	△ 1.7	△ 0.1	△ 0.5	△ 0.4	△ 2.7	△ 2.9	△ 3.4	20kg紙袋	1,143	
鶏ふん	17	96.3	97.0	97.4	97.2	0.7	0.4	△ 0.2	0.4	0.5	0.9	0.9	15kg紙袋	350	
飼料	1,512	125.3	121.5	121.3	121.4	△ 3.0	△ 0.2	0.1	8.1	0.7	0.2	0.2	-	-	
圧ぺん大麦	44	113.6	113.4	110.0	109.0	△ 0.2	△ 3.0	△ 0.9	8.5	8.1	1.4	△ 0.3	20kg紙袋	1,017	
一般ふすま	16	103.1	104.0	103.7	103.6	0.9	△ 0.3	△ 0.1	2.4	3.9	2.2	1.6	30kg紙袋	1,038	
ヘイキューブ	19	120.7	120.8	121.2	121.6	0.1	0.3	0.3	14.5	13.9	13.2	12.7	30kg麻袋	2,057	
脱脂粉乳	5	132.2	128.2	128.0	127.9	△ 3.0	△ 0.2	△ 0.1	14.9	11.5	11.0	11.0	20kg紙袋	8,238	
大豆油かす	10	111.6	107.7	108.8	111.4	△ 3.5	1.0	2.4	△ 3.3	△ 7.8	△ 9.2	△ 8.2	〃	1,358	
ビートパルプ（外国産）	50	127.9	128.3	130.1	130.6	0.3	1.4	0.4	6.5	6.3	7.9	7.9	50kg麻袋	3,339	
とうもろこし	27	133.0	129.0	128.6	129.8	△ 3.0	△ 0.3	0.9	4.1	1.0	△ 2.1	△ 3.6	バラ1t	46,760	
配合飼料	1,341	125.8	121.6	121.5	121.6	△ 3.3	△ 0.1	0.1	8.3	0.1	△ 0.2	△ 0.1	-	-	
成鶏用	135	130.2	125.8	125.7	125.8	△ 3.4	△ 0.1	0.1	7.9	0.6	0.2	0.3	バラ1t	70,640	
ブロイラー用（後期）	224	124.1	120.8	120.5	121.0	△ 2.7	△ 0.2	0.4	7.4	1.2	0.3	0.7	〃	64,150	
幼豚育成用	87	126.7	121.9	121.6	121.7	△ 3.8	△ 0.2	0.1	9.5	△ 0.4	△ 0.5	△ 0.4	〃	63,940	
若豚育成用	223	128.7	123.2	123.1	123.1	△ 4.3	△ 0.1	0.0	10.8	△ 0.6	△ 1.0	△ 1.0	〃	58,410	
乳用牛飼育用	380	125.2	121.5	121.4	121.4	△ 3.0	△ 0.1	0.0	7.0	△ 0.2	△ 0.2	△ 0.2	〃	60,790	
肉用牛肥育用	292	123.3	119.3	119.0	119.0	△ 3.2	△ 0.3	0.0	8.5	0.2	△ 0.2	△ 0.2	〃	60,480	

4 農業生産資材品目別価格指数と当月価格（続き）

平成17年=100

類別 品目	ウエイト	月別指数				騰落率								全国平均価格	
		平成23年 12月	平成24年 1	2	3月	対前月			対前年同月				単位	平成24年 3月	
						1月 /12月	2 /1	3 /2	平成23年 12月	平成24年 1	2	3月			
農業薬剤	916	110.2	110.0	109.8	109.9	△ 0.2	△ 0.2	0.1	△ 0.1	△ 0.4	△ 0.5	△ 0.3	-	円	-
殺虫剤	324	114.9	114.8	114.5	114.6	△ 0.1	△ 0.3	0.1	0.4	0.1	△ 0.2	0.0	-	-	-
（D-D剤）	-	127.5	128.1	128.3	128.6	0.5	0.2	0.2	3.5	2.6	1.9	1.3	20 L	13,430	
（MEP乳剤）	-	103.8	104.4	104.4	104.4	0.6	0.0	0.0	△ 1.1	△ 0.5	0.3	0.5	500ml	1,411	
（アセフェート水和剤）	-	105.4	104.9	104.7	104.8	△ 0.5	△ 0.2	0.1	△ 0.3	△ 0.7	△ 1.0	△ 0.7	500 g	3,570	
（クロルピクリンくん蒸剤）	-	122.7	121.6	120.7	120.6	△ 0.9	△ 0.7	△ 0.1	△ 0.7	△ 1.4	△ 1.8	△ 1.1	20 L	24,690	
殺菌剤	208	109.6	109.5	109.5	109.6	△ 0.1	0.0	0.1	△ 0.5	△ 0.5	△ 0.4	△ 0.1	-	-	
（プロベナゾール粒剤）	-	107.0	106.8	106.6	106.8	△ 0.2	△ 0.2	0.2	△ 0.5	△ 0.7	△ 0.6	0.0	3 kg	2,419	
（TPN水和剤）	-	103.4	103.7	103.7	103.8	0.3	0.0	0.1	△ 0.9	△ 0.5	0.0	0.4	500ml	1,945	
（ピロキロン粒剤）	-	109.5	109.4	109.4	109.4	△ 0.1	0.0	0.0	0.0	△ 0.2	△ 0.3	△ 0.2	3 kg	2,524	
（マンゼブ水和剤）	-	117.4	117.0	117.2	117.2	△ 0.3	0.2	0.0	△ 1.4	△ 1.1	△ 0.8	△ 0.8	500 g	992	
（ダゾメット粉粒剤）	-	110.6	110.7	110.6	110.6	0.1	△ 0.1	0.0	0.5	0.2	△ 0.1	0.2	5 kg	7,746	
殺虫殺菌剤	86	101.9	101.9	101.7	101.8	0.0	△ 0.2	0.1	△ 0.4	△ 0.1	△ 0.3	△ 0.2	-	-	
1)（シラフルオフェン粉剤）	-	105.3	105.5	105.0	105.0	0.2	△ 0.5	0.0	△ 0.6	0.2	△ 0.5	△ 0.5	3 kg	1,938	
2)（イミダクロプリド粒剤）	-	98.1	98.1	98.1	98.1	0.0	0.0	0.0	△ 0.8	△ 0.3	△ 0.2	△ 0.1	1 kg	3,364	
3)（フィプロニル粒剤）	-	102.4	102.0	102.1	102.2	△ 0.4	0.1	0.1	0.2	△ 0.2	△ 0.1	0.0	〃	3,640	
除草剤	298	108.0	107.6	107.3	107.3	△ 0.4	△ 0.3	0.0	△ 0.4	△ 0.8	△ 0.7	△ 0.7	-	-	
4)（グリホサート塩液剤）	-	108.1	107.7	106.9	106.9	△ 0.4	△ 0.7	0.0	△ 0.7	△ 1.0	△ 1.4	△ 1.4	500ml	1,116	
（グリホサートアンモニウム塩液剤）	-	108.8	108.8	108.8	108.8	0.0	0.0	0.0	△ 0.6	△ 1.1	△ 0.3	△ 0.2	〃	1,704	
（グルホシネート液剤）	-	105.2	104.8	104.7	104.6	△ 0.4	△ 0.1	△ 0.1	△ 0.3	△ 0.7	△ 0.7	△ 0.7	〃	2,127	
5)（ジクワット液剤）	-	109.8	109.0	108.7	108.7	△ 0.7	△ 0.3	0.0	0.0	△ 0.7	△ 0.7	△ 0.8	1 L	1,645	
諸材料	477	111.0	111.1	111.2	111.3	0.1	0.1	0.1	0.1	0.3	0.4	0.5	-	-	
農業用ビニール	62	120.1	120.3	120.3	120.6	0.2	0.0	0.2	1.6	1.5	1.5	1.9	100m	14,890	
農業用ポリエチレン	33	128.4	128.5	129.1	129.9	0.1	0.5	0.6	1.7	1.7	2.4	3.1	〃	4,133	
袋掛用紙袋	17	111.2	111.2	111.3	111.5	0.0	0.1	0.2	△ 0.7	△ 0.7	△ 0.6	△ 0.4	1,000枚	4,700	
穀物用紙袋	29	100.2	100.2	100.2	100.2	0.0	0.0	0.0	0.0	0.0	0.0	0.0	1 枚	77	
梱包用樹脂製品	42	111.6	111.8	111.8	111.8	0.2	0.0	0.0	0.2	0.4	0.4	0.4	1,000枚	3,720	
野菜用段ボール	219	108.8	108.8	108.8	108.8	0.0	0.0	0.0	△ 0.2	△ 0.1	△ 0.1	△ 0.1	1 箱	110	
果实用段ボール	52	107.9	108.1	108.1	108.4	0.2	0.0	0.3	△ 0.7	△ 0.1	△ 0.1	0.1	〃	119	
稲わら	8	92.4	92.2	92.3	92.8	△ 0.2	0.1	0.5	△ 2.0	△ 2.2	△ 1.7	△ 1.1	10 kg	407	
ペーパーポット	15	107.9	107.9	108.0	108.0	0.0	0.1	0.0	△ 0.1	0.0	0.1	0.1	1 冊	262	

注：農業薬剤の（ ）については、各品目の指数算定に用いる調査銘柄であり、参考までに掲載した。

農業薬剤の1)は（シラフルオフェン・フェリムジン・フサライド粉剤）、2)は（イミダクロプリド・カルプロバミド粒剤）、3)は（フィプロニル・プロベナゾール粒剤）、4)は（グリホサートイソプロピルアミン塩液剤）、5)は（ジクワット・パラコート液剤）の略である。

4 農業生産資材品目別価格指数と当月価格（続き）

平成17年=100

類別 品目	ウエイト	月別指数				騰落率								全国平均価格		
		平成23年 12月	平成24年 1	2	3月	対前月			対前年同月				単位	平成24年 3月		
						1月 /12月	2 /1	3 /2	平成23年 12月	平成24年 1	2	3月				
光熱動力	945	124.3	124.9	125.7	131.4	%	%	%	%	%	%	%	%	-	円	-
ガソリン	210	115.5	113.5	114.1	125.0	△ 1.7	0.5	9.6	7.3	4.2	3.9	5.7	-	-	-	
灯油	86	142.3	145.0	145.7	146.9	1.9	0.5	0.8	11.0	13.1	7.4	4.6	-	-	-	
軽油	134	123.9	124.0	124.2	132.7	0.1	0.2	6.8	8.9	5.6	5.1	3.3	18 L	2,401		
重油	283	142.3	145.0	146.9	153.6	1.9	1.3	4.6	13.7	10.8	10.3	6.4	200 L	18,380		
モビール油	15	112.4	112.8	113.2	113.2	0.4	0.4	0.0	0.4	1.3	1.8	1.6	1 L	989		
農用電力	194	103.5	103.3	103.3	103.4	△ 0.2	0.0	0.1	2.9	2.9	3.0	3.1	30kWh/月	1,458		
水道料	23	100.2	100.3	100.3	100.3	0.1	0.0	0.0	0.2	0.3	0.3	0.3	40m ³ /月	6,655		
農機具	1,841	104.7	104.7	104.7	104.7	0.0	0.0	0.0	0.0	△ 0.1	△ 0.1	△ 0.1	-	-		
小農具	265	107.1	107.1	107.2	107.0	0.0	0.1	△ 0.2	0.0	0.0	0.1	△ 0.1	-	-		
くわ	30	108.6	108.6	108.6	108.6	0.0	0.0	0.0	△ 0.1	0.0	0.0	0.2	1 丁	5,303		
かま	37	109.1	109.1	109.1	109.1	0.0	0.0	0.0	0.0	0.0	0.0	0.0	〃	1,910		
人力噴霧機	143	103.3	103.3	103.3	103.2	0.0	0.0	△ 0.1	△ 0.1	△ 0.1	0.0	△ 0.1	1 台	24,690		
ホース	55	115.0	114.9	115.4	114.8	△ 0.1	0.4	△ 0.5	0.3	0.3	0.6	0.0	-	-		
大農具	1,576	104.3	104.3	104.3	104.2	0.0	0.0	△ 0.1	0.0	△ 0.1	△ 0.1	△ 0.2	-	-		
刈払機（草刈機）	11	102.1	102.1	102.0	102.0	0.0	△ 0.1	0.0	0.2	0.2	0.1	0.1	1 台	61,010		
動力田植機（4条植え）	153	105.9	105.9	105.9	105.8	0.0	0.0	△ 0.1	0.2	0.2	0.0	0.1	〃	1,099,000		
動力噴霧機	36	106.9	106.9	107.0	107.0	0.0	0.1	0.0	0.2	0.1	0.1	0.1	〃	169,700		
動力耕うん機	58	106.2	106.0	106.0	106.0	△ 0.2	0.0	0.0	0.1	△ 0.1	△ 0.2	△ 0.2	〃	526,800		
乗用型トラクタ(15PS)	287	107.5	107.4	107.5	107.4	△ 0.1	0.1	△ 0.1	0.0	△ 0.1	0.1	△ 0.1	〃	1,541,000		
〃（35PS）	245	106.7	106.7	106.6	106.6	0.0	△ 0.1	0.0	0.3	0.3	0.2	0.1	〃	4,051,000		
トレーラー	5	114.6	114.4	114.5	114.5	△ 0.2	0.1	0.0	0.3	0.1	△ 0.1	△ 0.1	〃	357,700		
自走式運搬車	11	106.6	106.7	106.7	106.8	0.1	0.0	0.1	△ 0.1	0.0	0.0	0.1	〃	502,100		
バインダー（2条刈り）	9	104.4	104.4	104.4	104.4	0.0	0.0	0.0	0.8	0.8	0.0	0.0	〃	555,900		
コンバイン（2条刈り）	548	105.7	105.7	105.7	105.7	0.0	0.0	0.0	△ 0.1	△ 0.1	△ 0.1	△ 0.1	〃	2,504,000		
動力脱穀機	16	107.3	107.3	107.3	107.3	0.0	0.0	0.0	0.1	0.1	0.0	0.0	〃	686,800		
動力もみすり機	34	107.3	107.3	107.1	107.1	0.0	△ 0.2	0.0	0.1	0.1	△ 0.2	△ 0.2	〃	586,500		
通風乾燥機（16石型）	104	105.3	105.2	105.2	105.2	△ 0.1	0.0	0.0	0.7	0.1	0.0	0.0	〃	1,083,000		
温風式暖房機	17	106.3	106.1	106.5	106.5	△ 0.2	0.4	0.0	1.5	1.1	0.8	0.8	〃	857,500		
ロータリー	9	106.8	106.8	106.8	106.8	0.0	0.0	0.0	0.0	0.0	0.0	0.0	〃	441,300		
パーソナルコンピューター	33	11.5	11.4	11.0	11.1	△ 0.9	△ 3.5	0.9	△ 35.4	△ 36.0	△ 35.3	△ 31.9	-	-		

注： ガソリンの月別指数については、当該月の東京都区部の指数（「東京都区部消費者物価指数」（東京都））、灯油、ホース及びパーソナルコンピューターの月別指数については、当該月の前月の全国指数（「消費者物価指数」（総務省））を農林水産省において平成17年基準に換算し利用しているため、利用に当たっては留意されたい。

なお、上記品目の確定値については、「消費者物価指数」（総務省）を用い、追って公表する『平成24年農作物価指数（平成22年基準）』に掲載する。

4 農業生産資材品目別価格指数と当月価格（続き）

平成17年=100

類別 品目	ウエイト	月別指数				騰落率								全国平均価格	
		平成23年 12月	平成24年 1	2	3月	対前月			対前年同月				単位	平成24年 3月	
						1月	2	3	平成23年 12月	平成24年 1	2	3月			
						/12月	/1	/2	%	%	%	%			
自動車・同関係料金	547	101.9	102.1	102.1	102.1	%	%	%	%	%	%	%	-	円	-
軽四輪トラック	245	101.9	102.0	102.0	102.0	0.1	0.0	0.0	0.3	0.4	0.4	0.4	1台	871,300	
四輪トラック	50	105.3	105.5	105.5	105.5	0.2	0.0	0.0	0.5	0.7	0.7	0.6	〃	1,617,000	
ライトバン	23	101.5	101.5	101.5	101.3	0.0	0.0	△ 0.2	0.4	0.4	0.4	0.2	〃	1,403,000	
自動車定期点検料	229	101.3	101.6	101.6	101.6	0.3	0.0	0.0	0.1	0.4	0.4	0.4	1台分	8,123	
建築資材	497	110.2	110.5	110.4	110.3	0.3	△ 0.1	△ 0.1	2.4	2.8	2.4	1.6	-	-	
角材	169	105.5	105.9	105.9	105.7	0.4	0.0	△ 0.2	3.0	3.6	2.9	1.4	1本	2,635	
板材	93	104.6	104.7	104.8	104.6	0.1	0.1	△ 0.2	2.8	2.7	2.6	1.8	3.3㎡	3,295	
合板	52	132.1	131.7	130.6	131.0	△ 0.3	△ 0.8	0.3	5.8	5.7	4.6	3.3	1枚	574	
トタン	25	130.3	131.1	130.9	131.1	0.6	△ 0.2	0.2	3.2	4.0	3.7	3.9	〃	1,567	
セメント	37	98.7	98.7	99.1	98.3	0.0	0.4	△ 0.8	△ 0.3	△ 0.3	0.2	△ 0.7	1袋	566	
アルミサッシ	66	109.6	110.3	110.1	110.1	0.6	△ 0.2	0.0	0.4	1.0	0.9	0.9	1窓	28,510	
シャッター	37	114.5	115.2	115.2	115.2	0.6	0.0	0.0	0.1	0.8	0.8	0.9	1台	139,100	
硬質塩化ビニール管	13	110.1	110.0	110.0	109.9	△ 0.1	0.0	△ 0.1	1.0	0.9	0.9	0.9	1本	672	
塗料	5	111.1	110.7	110.8	110.8	△ 0.4	0.1	0.0	0.4	0.0	0.1	0.1	-	-	
農用被服	38	103.8	104.0	104.0	104.2	0.2	0.0	0.2	2.0	2.2	2.2	2.3	-	-	
作業着（上・下）	23	101.6	101.6	101.6	101.7	0.0	0.0	0.1	1.1	1.1	1.1	1.1	1着	4,728	
軍手	2	99.2	98.8	98.8	99.2	△ 0.4	0.0	0.4	2.2	1.6	1.4	1.7	1ダース	542	
地下たび	3	105.6	105.4	105.6	105.6	△ 0.2	0.2	0.0	3.6	3.4	3.6	3.6	1足	1,669	
ゴム長ぐつ	7	112.0	112.8	113.0	113.2	0.7	0.2	0.2	4.7	5.3	5.5	5.8	〃	1,941	
雨合羽	3	103.2	103.3	103.8	103.9	0.1	0.5	0.1	0.4	0.6	1.0	1.1	1枚	3,011	
賃借料及び料金	1,084	102.4	102.5	102.5	102.6	0.1	0.0	0.1	△ 0.6	△ 0.3	△ 0.4	△ 0.4	-	-	
水稲耕起・代かき料金	39	99.3	99.3	99.3	99.3	10a	...	
田植料金	38	100.9	100.9	100.9	100.9	〃	...	
稲刈料金	145	100.4	100.4	100.4	100.4	〃	...	
もみすり賃	70	97.9	97.9	97.9	97.9	60kg	...	
精白賃	17	104.9	104.8	104.8	104.8	△ 0.1	0.0	0.0	0.3	0.1	0.1	0.1	〃	875	
共同施設利用料(稲)	451	106.0	106.0	106.0	106.0	0.0	0.0	0.0	△ 1.4	△ 1.4	△ 1.4	△ 1.4	〃	1,581	
〃 (麦)	179	97.2	97.2	97.2	97.2	〃	...	
〃 (野菜)	79	105.1	105.1	105.1	105.1	100kg	...	
〃 (果実)	66	99.4	101.0	102.1	102.5	1.6	1.1	0.4	0.6	5.2	4.3	2.8	〃	2,744	

注：塗料の月別指数については、当該月の前月の全国指数（「消費者物価指数」（総務省）を農林水産省において平成17年基準に換算し利用している）ので、利用に当たっては留意されたい。
 なお、上記品目の確定値については、「消費者物価指数」（総務省）を用い、追って公表する『平成24年農業物価指数（平成22年基準）』に掲載する。

(参考) 価格のみ調査品目の全国平均価格

単位：円

品 目	単 位	全 国 平 均 価 格			
		平成23年 12月	平成24年 1	2	3月
農 産 物					
豆					
いんげんまめ (大手亡)	60 kg	18,140
〃 (金 時)	〃	19,560
果 実					
パイナップル	10 kg
マ ン ゴ ー	2 kg
畜 産 物					
肉 畜					
肉 用 牛 (乳廃牛)	生体10kg	1,368	1,336	1,446	1,226
野 菜					
葉 茎 菜					
白 ね ぎ	5 kg	905	1,282	1,412	1,460
青 ね ぎ	〃	2,004	3,089	3,532	2,573
農 業 生 産 資 材					
種 苗 及 び 苗 木					
イタリアンライグラス種子	1 kg	583	586	589	595
チモシー種子	〃
メ ロ ン 苗	1 本	196	196
畜 産 用 動 物					
初生びな (卵用鶏(外国系))	1 羽	195	194	194	194
中 び な (卵用鶏(外国系))	〃	583	582	582	582
乳用雄肥育子牛 (ホルスタイン種)	1 頭	88,160	85,550	88,090	87,580
乳用雄子牛 (ホルスタイン種)	〃	21,350	21,800	23,180	26,230
肉用成牛 (肥育用(経産牛))	〃	166,200	171,900	166,800	147,700
肥 料					
無 機 質					
複合肥料 (高度化成 (基本成分のみ))	20kg樹脂	2,801	2,882	2,893	2,894

(参考) 価格のみ調査品目の全国平均価格

単位：円

品 目	単 位	全 国 平 均 価 格			
		平成23年 12月	平成24年 1月	2月	3月
飼 料					
ぼん碎大麦	20kg紙袋	1,039	1,043	1,010	1,001
ビールかす	1 t	17,970	17,970	17,970	17,970
ビートパルプ(国産)	60kg ^ト ニル	2,431	2,431	2,501	2,542
配 合 飼 料					
ほ乳期子豚育成用	20kg紙袋	3,089	2,859	2,858	2,859
乳用牛幼齢育成用	バラ1 t	80,020	77,730	77,520	77,570
乳用牛若齢育成用	〃	70,330	68,410	68,380	68,990
農 業 薬 剤					
殺 虫 剤					
クロルフェナピル水和剤	500ml	10,440	10,660	10,690	10,690
アセタミプリド水溶剤	500 g	8,431	8,440	8,437	8,400
殺 菌 剤					
チオファネートメチル水和剤	500 g	2,323	2,334	2,343	2,344
殺 虫 殺 菌 剤					
ジノテフラン・プロベナゾール粒剤	1 kg	3,534	3,449	3,412	3,383
チアメトキサム・ピロキロン粒剤	〃	3,286	3,300	3,304	3,302
農 機 具					
大 農 具					
動力田植機(6条植え)	1 台	2,724,000	2,724,000	2,724,000	2,724,000
乗用型トラクタ(25PS)	〃	2,629,000	2,617,000	2,612,000	2,616,000
〃(70PS)	〃	7,157,000	7,157,000	6,782,000	7,157,000
コンバイン(4条刈り)	〃	6,862,000	6,862,000	6,862,000	6,669,000
通風乾燥機(32石型)	〃	1,764,000	1,891,000	1,803,000	1,803,000

【調査の概要】

1 調査の目的

農業物価統計調査は、農業における投入・産出の物価変動を測定するため、農業経営に直接関係のある物価を把握し、その結果を総合して農業物価指数を作成するほか、各種行政施策の推進等のための資料を整備することを目的としている。

2 調査の対象

(1) 農産物生産者価格調査

農産物出荷団体等（農業協同組合、出荷組合、集出荷業者又はその団体、青果物・食肉卸売市場等）

(2) 農業生産資材価格調査

農業生産資材を販売する小売店等

3 調査事項

(1) 農産物生産者価格調査

農家が生産した農産物の販売価格（消費税を含む。）から出荷、販売に要した経費（消費税を含む。）を控除した価格

(2) 農業生産資材価格調査

農家が農業経営に使用する主要な農業生産資材の小売価格（消費税を含む。）

4 調査の時期

(1) 農産物生産者価格のうち野菜については、毎月5日と15日現在、野菜以外の農産物については、毎月15日現在を調査日とした。

(2) 農業生産資材価格については、毎月15日現在を調査日とした。

5 調査の方法

委託事業者による調査員調査の方法により行った。

また、調査対象が特に希望する場合には郵送、ファクシミリ装置（FAX）又はオンラインによる自計調査（被調査者が自ら回答を調査票に記入する方法）の方法により行った。

6 集計方法

(1) 基準時

基準時は、平成17年（暦年）1か年とした。

(2) 指数採用品目

指数に採用した品目は、農産物120品目、農業生産資材136品目である。

(3) ウェイト

平成17年基準の農業物価指数作成のためのウェイトは、平成17年農業経営統計調査「経営形態別経営統計（個別経営）」結果の農業経営体（全国販売農家）1戸当たりの農産物品目別販売金額及び生産資材品目別支出金額から作成した。

農産物の総合及び類別の価格指数の算出に当たっては、品目別の月別価格変動を類別指数に的確に反映させるため、類のウェイトを固定し、類内の品目ごとの月別ウェイト（全国の月別出荷量ウェイト）を出回り量によって変動させる「品目別月別ウェイト変動方式」により行った。

(4) 基準時価格

基準時価格は、農業物価統計調査による平成17年の年平均価格によった。

なお、年平均価格は次の方法で算出した。

ア 農産物価格

農産物価格は、品目別に定めた必須調査都道府県別の月平均価格に平成16・17年の該当月の都道府県別出荷量によるウェイトを乗じて全国月平均価格を求め、さらにこの全国月平均価格に全国の月別出荷量ウェイトを乗じて、全国年平均価格を算定した。

イ 農業生産資材価格

農業生産資材価格は、平成17年の農業生産資材価格調査の調査都道府県別月平均価格の単純平均により全国月平均価格を求め、さらに1月から12月までの12か月の全国月平均価格を単純平均して全国年平均価格を算定した。

(5) 価格資料

ア 全国月平均価格及び全国年平均価格については、基準時価格と同様の方法で算出した。

イ 品目別の平均価格は、指数算定上の基礎資料として作成しているもので、調査銘柄の変更に伴い価格の連続性が保てないこともあるため、利用に当たっては十分留意されたい。

(6) 計算式

ラスパイレス式（基準時加重相対法算式）とした。

ア 品目別価格指数

$$I_{t u i} = \frac{P_{t u i}}{P_{0 i}} \times 100$$

$I_{t u i}$ … t年u月におけるi品目の価格指数（全国）

$P_{t u i}$ … t年u月におけるi品目の価格（全国平均）

$P_{0 i}$ … 基準時におけるi品目の価格（全国平均）

イ 総合価格指数

$$I t u = \frac{\sum_i I t u i \cdot W u i}{\sum_i W u i}$$

Itu … t年u月における総合価格指数

Wui … u月のi品目のウェイト

7 目標精度

本調査において、目標精度は設定していない。

8 用語の解説

(1) 農産物価格指数

農業経営体（農家）が販売する個々の農産物の価格を指数化したものであり、類似した商品群ごとに11の類別にまとめて作成している。

(2) 農業生産資材価格指数

農業経営体（農家）が購入する農業生産に必要な資材の小売価格を指数化したものであり、類似の商品群ごとに12の類別にまとめて作成している。

9 その他

この資料の数値は概数値である。確定した詳細な数値はホームページに掲載（平成25年8月予定）するとともに、その後発行する『平成24年農業物価指数(平成22年基準)』に掲載する。

なお、詳細な数値をホームページに掲載した後の正誤情報はホームページでお知らせする。

【ホームページ掲載案内】

- 各種農林水産統計調査結果は、農林水産省ホームページ中の統計情報でご覧いただけます。

【 <http://www.maff.go.jp/j/tokei/> 】

この結果の分野別分類は「農家の所得や生産コスト、農業産出額など」の「農業物価指数」に分類しています。

お問合せ先

◎本統計調査結果について

農林水産省 大臣官房統計部

経営・構造統計課 分析班

電話：(代表) 03-3502-8111 内線3635

電話：(直通) 03-6744-2042

F A X : 03-5511-8772

◎農林水産統計全般について

農林水産省 大臣官房統計部

統計企画管理官 広報普及班

電話：(代表) 03-3502-8111 内線3589

電話：(直通) 03-6744-2037

F A X : 03-3501-9644

次回（平成24年4月分）の公表は平成24年5月30日午後4時の予定です。